



**ΜΕΤΑΛΛΟΒΙΟΜΗΧΑΝΙΑ Ν. ΠΕΤΣΙΟΣ ΚΑΙ ΥΙΟΙ Α.Ε.**

**ΑΠΟΛΟΓΙΣΜΟΣ ΚΑΙ  
ΕΤΗΣΙΟ ΔΕΛΤΙΟ  
ΧΡΗΣΕΩΣ 2000**

ΣΥΜΦΩΝΑ ΜΕ ΤΙΣ ΔΙΑΤΑΞΕΙΣ ΤΟΥ ΑΡ. 16  
ΤΗΣ ΑΠΟΦΑΣΗΣ 5/204/14.11.2000  
ΤΗΣ ΕΠΙΤΡΟΠΗΣ ΚΕΦΑΛΑΙΑΓΟΡΑΣ

**ΙΩΑΝΝΙΝΑ ΙΟΥΝΙΟΣ 2001**

## Επιστολή Προέδρου

Κύριοι Μέτοχοι,

Τα παρατιθέμενα οικονομικά στοιχεία δικαιολογούν την εμπιστοσύνη με την οποία μας περιβάλατε. Η δυναμική ανάπτυξη της εταιρίας συνεχίσθηκε και στη χρήση που πέρασε, στην οποία άλλωστε δημιουργήθηκαν προϋποθέσεις βελτίωσης των δεδομένων για το μέλλον. Ετσι σήμερα ολοκληρώθηκαν οι επενδύσεις εκσυγχρονισμού των εργοστασιακών συγκροτημάτων και προωθήθηκαν όλα τα μέτρα ανάπτυξης του εμπορικού δικτύου και προβολής. Θεωρούμε, ότι η βελτίωση των παραγωγικών συνθηκών αποτέλεσε σωστό στόχο, γιατί εκτός απο την αύξηση της παραγωγικότητας εξασφαλίσθηκε και η ποιοτική αναβάθμιση των τελικών προϊόντων, ώστε να καθίστανται περισσότερο ανταγωνιστικά στο διεθνές περιβάλλον.

Στην προηγούμενη χρήση αναπτύχθηκε επαρκώς ο κύκλος εργασιών των θυγατρικών μας εταιριών στο εξωτερικό. Αποδείχθηκε ότι τα σωστά προϊόντα είναι ανταγωνιστικά στην ευρύτερη αγορά, ενώ η αποδοχή τους θεμελιώνει την πεποίθησή μας για αύξηση του κύκλου των δραστηριοτήτων μας.

Αλλωστε και στην εσωτερική αγορά υπήρξε βελτίωση μεγεθών. Η εξαγορά της εταιρίας ΕΠΙΠΛΟΤΕΧΝΙΚΗ ΕΠΕ στην Αθήνα ολοκλήρωσε το εύρος των συστημάτων εξοπλισμών καταστημάτων και αναβάθμισε την ποιότητα των παραγομένων προϊόντων. Ήταν άλλωστε μόνιμος στόχος μας: βελτίωση του επιπέδου του προσωπικού των εργοστασίων με συνεχή επιμόρφωση, εκσυγχρονισμός του εξοπλισμού και διαρκής προσαύξηση της τεχνογνωσίας του.

Κύριοι μέτοχοι,

στις δύσκολες συγκυρίες είχαμε θέσει στόχο την βελτίωση των συνολικών δεικτών και κατά συνέπεια των μεγεθών μας. Θεωρούμε ότι επιτύχαμε. Συνεχίζουμε την προσπάθεια, σε δυσκολότερο περιβάλλον, με την συνέχεια των επενδύσεων (προγραμματίσθηκε επένδυση εκσυγχρονισμού της ΕΠΙΠΛΟΤΕΧΝΙΚΗΣ με ίδρυση νέας, δυναμικής μονάδας επεξεργασίας ξύλου και συναφών προϊόντων), και την περαιτέρω ανάπτυξη των δραστηριοτήτων των εταιριών του εξωτερικού. Η SPIDER ITALIA, η SPIDER ROMANIA και η SPIDER UK αποτελούν τους άξονες στους οποίους στηρίζουμε την επιβολή της ταυτότητάς μας στις αγορές της Ευρώπης.

Είμαι σε θέση να σας διαβεβαιώσω, ότι η ταξινόμηση της παραγωγικής διαδικασίας, η αναβάθμιση των διοικητικών δομών και η συνεχής βελτίωση του εξοπλισμού μαζί με την ενιαία ψυχή του προσωπικού μας αποτελούν την εγγύηση για την εκ του αποτελέσματος πιστοποίηση της δυναμικής εξέλιξης των μεγεθών στο άμεσο μέλλον.

## ΠΕΡΙΕΧΟΜΕΝΑ

<b>1.</b>	<b>ΣΥΝΟΠΤΙΚΑ ΟΙΚΟΝΟΜΙΚΑ ΜΕΓΕΘΗ ΤΗΣ ΕΤΑΙΡΙΑΣ.....</b>	<b>5</b>
<b>2.</b>	<b>ΣΥΝΟΠΤΙΚΑ ΕΝΟΠΟΙΗΜΕΝΑ ΟΙΚΟΝΟΜΙΚΑ ΜΕΓΕΘΗ ΤΗΣ ΕΤΑΙΡΙΑΣ.....</b>	<b>8</b>
<b>3.</b>	<b>ΠΛΗΡΟΦΟΡΙΕΣ ΓΙΑ ΤΗ ΣΥΝΤΑΞΗ ΤΟΥ ΕΤΗΣΙΟΥ ΔΕΛΤΙΟΥ ΚΑΙ ΤΟΥΣ ΕΛΕΓΚΤΕΣ ΤΗΣ ΕΤΑΙΡΙΑΣ .....</b>	<b>10</b>
<b>4.</b>	<b>ΣΗΜΑΝΤΙΚΑ ΣΤΟΙΧΕΙΑ.....</b>	<b>11</b>
<b>5.</b>	<b>ΧΡΗΜΑΤΙΣΤΗΡΙΑΚΑ ΣΤΟΙΧΕΙΑ ΜΕΤΟΧΗΣ .....</b>	<b>12</b>
<b>6.</b>	<b>ΠΛΗΡΟΦΟΡΙΕΣ ΓΙΑ ΤΗΝ ΕΤΑΙΡΙΑ .....</b>	<b>14</b>
6.1	Γενικά .....	14
6.2	Σύντομο Ιστορικό .....	15
6.3	Περιγραφή Αντικειμένου Εργασιών.....	17
6.3.1	Γενικά .....	17
6.3.2	Ανάλυση Κύκλου Εργασιών.....	17
6.3.3	Περιγραφή Δραστηριότητας - Παραγόμενα Προϊόντα.....	17
6.3.4	Εμπορικά Σήματα .....	20
6.3.5	Περιγραφή Παραγωγικής Διαδικασίας .....	20
6.3.6	Δίκτυο Πωλήσεων και Διανομής. ....	21
6.4	Πάγια Περιουσιακά Στοιχεία – Εγγυήσεις και Εμπράγματα Ασφάλειας.....	24
6.4.1	Οικόπεδα -Κτίρια.....	24
6.4.2	Μηχανολογικός Εξοπλισμός.....	24
6.4.3	Πίνακας εξέλιξης της λογιστικής αξίας παγίων χρήσεων 1998 – 2000 .....	26
6.4.4	Εγγυήσεις και Εμπράγματα Ασφάλειας.....	26
6.5	Ασφαλιστικές Καλύψεις .....	27
6.6	Επενδύσεις περιόδου 1998 – 2000 .....	27
<b>7.</b>	<b>ΠΛΗΡΟΦΟΡΙΕΣ ΣΧΕΤΙΚΑ ΜΕ ΤΟ ΚΕΦΑΛΑΙΟ ΤΗΣ ΕΤΑΙΡΙΑΣ, ΤΟΥΣ ΜΕΤΟΧΟΥΣ, ΤΗ ΔΙΟΙΚΗΣΗ ΚΑΙ ΤΟ ΠΡΟΣΩΠΙΚΟ ΤΗΣ ΕΤΑΙΡΙΑΣ.....</b>	<b>28</b>
7.1	Εξέλιξη Μετοχικού Κεφαλαίου.....	28
7.2	Ίδια Κεφάλαια – Λογιστική Αξία Μετοχής.....	30
7.3	Μέτοχοι .....	30
7.4	Δικαιώματα Μετόχων .....	30
7.5	Υποχρεώσεις Μετόχων (Διατάξεις Άρθρου 15 του Ν. 2328/95 και του Π.Δ. 82/96 περί ονομαστικοποίησης των μετοχών εταιριών που συμμετέχουν σε προμήθειες και έργα του Δημοσίου Τομέα).....	32
7.6	Διοίκηση – Διεύθυνση Εργασιών .....	32
7.7	Κατάλογος προσώπων που υπόκεινται στις διατάξεις του άρθρου 8 της υπ' αριθμ. 5/204/14.11.2000 απόφασης της Επιτροπής Κεφαλαιαγοράς.....	34
7.8	Συμμετοχές των Μελών του Δ.Σ. και των Κυρίων Μετόχων στη Διοίκηση και στο Κεφάλαιο άλλων Εταιριών .....	35
7.9	Οργανόγραμμα .....	36
7.10	Προσωπικό .....	37
<b>8.</b>	<b>ΟΙΚΟΝΟΜΙΚΑ ΣΤΟΙΧΕΙΑ ΕΤΑΙΡΙΑΣ.....</b>	<b>38</b>
8.1	Δραστηριότητα .....	38
8.2	Εξέλιξη Κύκλου Εργασιών – Αποτελεσμάτων.....	39
8.3	Χρηματοοικονομικές Δαπάνες .....	41
8.4	Διάθεση των προ Αποσβέσεων Κερδών .....	41
8.5	Πολιτική Μερισμάτων .....	41
8.6	Φορολογία Μερισμάτων .....	42
8.7	Ανάλυση Οικονομικής Κατάστασης.....	43
8.8	Χρηματοοικονομικοί Δείκτες .....	47
8.9	Πηγές και Χρήσεις Κεφαλαίων.....	48
<b>9.</b>	<b>ΕΝΟΠΟΙΗΜΕΝΑ ΟΙΚΟΝΟΜΙΚΑ ΣΤΟΙΧΕΙΑ .....</b>	<b>49</b>
9.1	Εταιρίες που περιλαμβάνονται στην Ενοποίηση .....	49
9.2	Ενοποιημένα Αποτελέσματα.....	50
9.3	Ανάλυση Ενοποιημένης Οικονομικής Κατάστασης.....	52

---

9.4	Χρηματοοικονομικοί Δείκτες .....	53
<b>10.</b>	<b>ΣΥΝΔΕΔΕΜΕΝΕΣ ΕΤΑΙΡΙΕΣ .....</b>	<b>54</b>
10.1	Θυγατρικές Εταιρίες.....	55
10.1.1	Εμπορική Spider – Εξοπλισμοί Επιχειρήσεων Ανώνυμη Εταιρία .....	55
10.1.2	SPIDER ITALIA S.r.l .....	56
10.1.3	SPIDER ROMANIA PRODUCTIONS S.r.l.” .....	58
10.1.4	SPIDER UK Limited .....	59
10.2	Θυγατρικές των Θυγατρικών Εταιριών .....	60
10.2.1	ΕΠΙΠΛΟΤΕΧΝΙΚΗ Ε.Π.Ε. ....	60
10.3	Ενδοεταιρικές Συναλλαγές.....	61
<b>11.</b>	<b>ΠΡΟΟΠΤΙΚΕΣ ΤΗΣ ΕΤΑΙΡΙΑΣ .....</b>	<b>62</b>

## **ΠΑΡΑΡΤΗΜΑ**

## 1. ΣΥΝΟΠΤΙΚΑ ΟΙΚΟΝΟΜΙΚΑ ΜΕΓΕΘΗ ΤΗΣ ΕΤΑΙΡΙΑΣ

Στοιχεία Αποτελεσμάτων (ποσά σε εκατ.)	1998 (δρχ.)	1999 (δρχ.)	2000 (δρχ.)	2000 (€)
Κύκλος Εργασιών από:				
Βιομηχανική Δραστηριότητα	3.843	5.096	5.548	16,28
Εμπορική Δραστηριότητα	200	413	398	1,17
Παροχή Υπηρεσιών	12	5	122	0,36
<b>Σύνολο Κύκλου Εργασιών</b>	<b>4.055</b>	<b>5.514</b>	<b>6.068</b>	<b>17,81</b>
Μικτό Κέρδος (προ αποσβέσεων) (1)	1.579	2.161	2.165	6,35
Λοιπά Έσοδα Εκμετάλλευσης	51	68	57	0,17
<b>Σύνολο</b>	<b>1.630</b>	<b>2.229</b>	<b>2.222</b>	<b>6,52</b>
Λειτουργικό Αποτέλεσμα (προ αποσβέσεων) (1)	982	1.384	1.208	3,55
Έσοδα από Συμμετοχές και Χρεόγραφα	0	0	104	0,31
Εκτακτα Αποτελέσματα	(4)	51	188	0,55
Κέρδη προ Τόκων, Αποσβέσεων και Φόρων	978	1.435	1.500	4,40
Κέρδη προ Αποσβέσεων και Φόρων	740	1.166	1.386	4,07
Κέρδη προ Φόρων	572	943	1.138	3,34
Κέρδη μετά από Φόρους Χρήσης & Αμοιβές Δ.Σ (2)	365	639	771	2,26
Κέρδη μετά από Φόρους Χρήσης, Αμοιβές Δ.Σ. & Φόρους Φορολογικού Ελέγχου προηγ. χρήσεων (3)	205	639	771	2,26
Συνολικό Μέρισμα (καθαρό από φόρους)	115	494	684	2,01
Σταθμισμένος Αριθμός Μετοχών (4)	6.546.923	6.691.348	7.600.000	7.600.000
Αριθμός Μετοχών Τέλους Χρήσης (5)	6.560.320	7.600.000	7.600.000	7.600.000
<b>Στοιχεία ανά Μετοχή (6)</b>				
Κέρδη προ Τόκων, Αποσβέσεων και Φόρων	149	214	197	0,58
Κέρδη προ Αποσβέσεων και Φόρων	113	174	182	0,54
Κέρδη προ Φόρων	87	141	150	0,44
Κέρδη μετά από Φόρους Χρήσης & Αμοιβές Δ.Σ	56	96	101	0,30
Κέρδη μετά από Φόρους Χρήσης, Αμοιβές Δ.Σ. & Φόρους Φορολογικού Ελέγχου προηγ. Χρήσεων	31	96	101	0,30
Μέρισμα/Μετοχή (7)	18	65	90	0,26

### Σημειώσεις

- (1) Για τον υπολογισμό του μικτού κέρδους και του λειτουργικού αποτελέσματος, έχουν αφαιρεθεί οι αποσβέσεις από το κόστος παραγωγής, από τα έξοδα διοίκησης, από τα έξοδα διάθεσης και από τα έξοδα ερευνών και ανάπτυξης ως εξής :

Επιμερισμός Αποσβέσεων (ποσά σε εκατ.)	1998 (δρχ.)	1999 (δρχ.)	2000 (δρχ.)	2000 (€)
Κόστος Παραγωγής	128	104	114	0,33
Έξοδα Διοίκησης	26	107	129	0,38
Έξοδα Ερευνών και Ανάπτυξης	0	1	2	0,00
Έξοδα Διάθεσης	12	12	4	0,00
<b>ΣΥΝΟΛΟ</b>	<b>167</b>	<b>223</b>	<b>248</b>	<b>0,71</b>

- (2) Κατά την τελευταία τριετία δεν καταβλήθηκαν αμοιβές Δ.Σ.  
(3) Οι φόροι φορολογικού ελέγχου προηγούμενων χρήσεων εμφανίζονται σύμφωνα με τις δημοσιευμένες Οικονομικές Καταστάσεις στη χρήση την οποία επιβάρυναν  
(4) Για τη στάθμιση του αριθμού των μετοχών ελήφθη υπόψη η αύξηση του μετοχικού κεφαλαίου με μετρητά για την εισαγωγή των μετοχών της Εταιρίας στην Παράλληλη Αγορά του Χρηματιστηρίου Αξιών Αθηνών και η κεφαλαιοποίηση αποθεματικών που προέκυψε από την υπεραξία παγίων.

- (5) Με βάση τον αριθμό μετοχών ο οποίος προκύπτει από τη διαίρεση του Μετοχικού Κεφαλαίου στο τέλος κάθε χρήσης με τη σημερινή ονομαστική αξία, Δρ. 100 ανά μετοχή.  
 (6) Με βάση τον σταθμισμένο αριθμό μετοχών  
 (7) Με βάση τον αριθμό μετοχών τέλους χρήσης.

<b>Στοιχεία Ισολογισμού</b>	<b>1998</b>	<b>1999</b>	<b>2000</b>	<b>2000</b>
<b>(ποσά σε εκατ.)</b>	<b>(δρχ.)</b>	<b>(δρχ.)</b>	<b>(δρχ.)</b>	<b>(€)</b>
<b>ΕΝΕΡΓΗΤΙΚΟ</b>				
Αναπόσβεστα Εξοδα Εγκαταστάσεως	20	293	219	0,64
Αναπόσβεστα Ασώματα Πάγια	0	0	0	0,00
Ενσώματα Πάγια	2.930	3.659	4.935	14,48
Μείον: Αποσβέσεις	(1.868)	(2.015)	(2.344)	(6,88)
Αναπόσβεστα Ενσώματα Πάγια	1.062	1.644	2.591	7,60
Σύνολο Ακίνητοποιήσεων	1.062	1.644	2.591	7,60
Συμμετοχές	21	701	1.116	3,28
Λοιπές Μακροπρόθεσμες Απαιτήσεις	4	6	6	0,02
Σύνολο Παγίου Ενεργητικού	1.088	2.351	3.713	10,90
Κυκλοφορούν Ενεργητικό	2.834	8.360	5.824	17,09
Μεταβατικοί Λογαριασμοί Ενεργητικού	27	19	19	0,05
<b>ΣΥΝΟΛΟ ΕΝΕΡΓΗΤΙΚΟΥ</b>	<b>3.969</b>	<b>11.023</b>	<b>9.774</b>	<b>28,68</b>
<b>ΠΑΘΗΤΙΚΟ</b>				
Ίδια Κεφάλαια	1.036	6.419	6.754	19,82
Προβλέψεις	11	13	8	0,02
Μακροπρόθεσμες Υποχρεώσεις	620	489	364	1,07
Βραχυπρόθεσμες Υποχρεώσεις	2.293	4.093	2.644	7,76
Σύνολο Υποχρεώσεων	2.913	4.582	3.008	8,83
Μεταβατικοί Λογαριασμοί Παθητικού	10	9	4	0,01
<b>ΣΥΝΟΛΟ ΠΑΘΗΤΙΚΟΥ</b>	<b>3.969</b>	<b>11.023</b>	<b>9.774</b>	<b>28,68</b>
<b>(ποσά σε )</b>	<b>(δρχ.)</b>	<b>(δρχ.)</b>	<b>(δρχ.)</b>	<b>(€)</b>
<b>Λογιστική Αξία Μετοχής (1)(2)</b>	<b>158</b>	<b>845</b>	<b>889</b>	<b>2,61</b>

#### Σημειώσεις

- (1) Για τον υπολογισμό της λογιστικής αξίας της μετοχής έχει ληφθεί υπόψη ο φυσικός αριθμός των μετοχών στο τέλος κάθε χρήσης,  
 (2) Με βάση το Σύνολο Ιδίων Κεφαλαίων

<b>Χρηματοοικονομικοί Δείκτες</b>	<b>1998</b>	<b>1999</b>	<b>2000</b>
<b>ΔΕΙΚΤΕΣ ΕΞΕΛΙΞΗΣ (%)</b>			
Κύκλου Εργασιών	13,81%	35,99%	10,04%
Κερδών προ Τόκων, Αποσβέσεων και Φόρων	45,84%	46,65%	4,60%
Κερδών προ Φόρων	111,56%	64,69%	20,70%
Κερδών μετά από Φόρους Χρήσης και Αμοιβές Δ.Σ.	94,43%	75,09%	20,61%
Κερδών μετά από Φόρους Χρήσης, Αμοιβές Δ.Σ. και Φόρους Φορολογικού Ελέγχου προηγούμενων Χρήσεων	9,20%	211,75%	20,61%
Ενσώματων Ακινήτοποιήσεων (σε αξία κτήσης)	2,49%	24,86%	34,88%
Συνολικών Απασχολουμένων Κεφαλαίων	13,76%	177,72%	-11,33%
<b>ΔΕΙΚΤΕΣ ΑΠΟΔΟΤΙΚΟΤΗΤΑΣ (% - προ φόρων)</b>			
Ιδίων Κεφαλαίων (μ.ο. αρχής & τέλους χρήσης)	57,66%	25,29%	17,28%
Συνολικών Απασχολουμένων Κεφαλαίων (μ.ο. αρχής & τέλους χρήσης)	21,77%	16,20%	12,08%
<b>ΔΕΙΚΤΕΣ ΡΕΥΣΤΟΤΗΤΑΣ (:1)</b>			
Γενική Ρευστότητα	1,24	2,04	2,21
Άμεση Ρευστότητα	0,88	1,81	1,72
<b>ΔΕΙΚΤΕΣ ΚΥΚΛΟΦΟΡΙΑΚΗΣ ΤΑΧΥΤΗΤΑΣ (ημέρες)</b>			
Απαιτήσεων	167	221	244
Προμηθευτών	87	184	109
Αποθεμάτων	123	105	121
<b>ΔΕΙΚΤΕΣ ΔΑΝΕΙΑΚΗΣ ΕΠΙΒΑΡΥΝΣΗΣ (:1)</b>			
Ξένα/Ίδια Κεφάλαια	2,82	0,72	0,45
Τραπεζικές Υποχρεώσεις/Ίδια Κεφάλαια	1,57	0,21	0,07
<b>ΔΕΙΚΤΕΣ ΧΡΗΜΑΤ/ΚΗΣ ΕΠΙΒΑΡΥΝΣΗΣ (%)</b>			
Χρηματ/κά Εξοδα/Μικτό Κέρδος	15,16%	12,57%	5,46%
Χρηματ/κά Εξοδα/Κέρδη προ Χρεωστικών Τόκων & Φόρων	29,49%	22,37%	9,41%

Ο υπολογισμός των χρηματοοικονομικών δεικτών έγινε με βάση τις δημοσιευμένες οικονομικές καταστάσεις της Εταιρίας.

**ΣΗΜΕΙΩΣΗ:** ΠΙΘΑΝΕΣ ΔΙΑΦΟΡΟΠΟΙΗΣΕΙΣ ΣΤΙΣ ΑΘΡΟΙΣΕΙΣ ΤΩΝ ΣΤΟΙΧΕΙΩΝ ΤΩΝ ΠΙΝΑΚΩΝ ΟΦΕΙΛΟΝΤΑΙ ΣΕ ΣΤΡΟΓΓΥΛΟΠΟΙΗΣΕΙΣ

## 2. ΣΥΝΟΠΤΙΚΑ ΕΝΟΠΟΙΗΜΕΝΑ ΟΙΚΟΝΟΜΙΚΑ ΜΕΓΕΘΗ ΤΗΣ ΕΤΑΙΡΙΑΣ

Η Εταιρία συνένταξε για πρώτη φορά ενοποιημένες οικονομικές καταστάσεις το 1998.

Η σύνταξη των ενοποιημένων οικονομικών καταστάσεων της χρήσης 2000 έγινε με τη μέθοδο της ολικής ενοποίησης και περιλαμβάνει την μητρική εταιρία και τις θυγατρικές ΕΜΠΟΡΙΚΗ SPIDER ΕΞΟΠΛΙΣΜΟΙ ΕΠΙΧΕΙΡΗΣΕΩΝ ΑΕ (ποσοστό συμμετοχής 99,9%), SPIDER ITALIA SRL (ποσοστό συμμετοχής 99%) και ΕΠΙΠΛΟΤΕΧΝΙΚΗ Ε.Π.Ε. (έμμεσο ποσοστό συμμετοχής 60%, μέσω της εταιρίας ΕΜΠΟΡΙΚΗ SPIDER ΕΞΟΠΛΙΣΜΟΙ ΕΠΙΧΕΙΡΗΣΕΩΝ ΑΕ)

Η σύνταξη των ενοποιημένων οικονομικών καταστάσεων της χρήσης 1999 έγινε με τη μέθοδο της ολικής ενοποίησης και περιλαμβάνει την μητρική εταιρία και τις θυγατρικές ΕΜΠΟΡΙΚΗ SPIDER ΕΞΟΠΛΙΣΜΟΙ ΕΠΙΧΕΙΡΗΣΕΩΝ ΑΕ (ποσοστό συμμετοχής 99,99%) και SPIDER ITALIA SRL (ποσοστό συμμετοχής 99,00%).

Η σύνταξη των ενοποιημένων οικονομικών καταστάσεων της χρήσης 1998 έγινε με τη μέθοδο της ολικής ενοποίησης και περιλαμβάνει την μητρική εταιρία και της θυγατρικής SPIDER ITALIA SRL (ποσοστό συμμετοχής 99,00%)

<b>Στοιχεία Αποτελεμάτων</b> (ποσά σε εκατ.)	<b>1998</b> (δρχ.)	<b>1999</b> (δρχ.)	<b>2000</b> (δρχ.)	<b>2000</b> (€)
Κύκλος εργασιών	4.165	7.324	9.676	28,39
Μικτό Κέρδος (προ αποσβέσεων)(1)	1.610	3.063	3.587	10,53
Λοιπά Έσοδα Εκμετάλλευσης	51	69	177	0,52
Σύνολο	1.662	3.133	3.764	11,05
Λειτουργικό Αποτέλεσμα (προ αποσβέσεων) (1)	982	1.646	1.758	5,16
Εκτακτα Αποτελέσματα	1	30	176	0,52
Κέρδη προ Τόκων, Αποσβέσεων και Φόρων	982	1.676	1.934	5,67
Κέρδη προ Αποσβέσεων και Φόρων	736	1.370	1.775	5,21
Κέρδη προ Φόρων	555	1.111	1.466	4,30
Κέρδη μετά από Φόρους Χρήσης & Αμοιβές Δ.Σ (2)	348	734	927	2,72
Κέρδη Ομίλου μετά από Φόρους Χρήσης, Αμοιβές Δ.Σ. & Φόρους Φορολογικού Ελέγχου προηγ. χρήσεων (3)	188	734	927	2,72
Κέρδη Ομίλου μετά από Φόρους Χρήσης, Αμοιβές Δ.Σ. & Φόρους Φορολογικού Ελέγχου προηγ. χρήσεων & Δικαιώματα Μειοψηφίας	188	734	889	2,61

### Σημειώσεις :

(1) Για τον υπολογισμό του μικτού κέρδους και του λειτουργικού αποτελέσματος, έχουν αφαιρεθεί οι αποσβέσεις από το κόστος παραγωγής, από τα έξοδα διοίκησης, από τα έξοδα διάθεσης και από τα έξοδα ερευνών και ανάπτυξης ως εξής :

<b>Επιμερισμός Αποσβέσεων</b> (ποσά σε εκατ.)	<b>1998</b> (δρχ.)	<b>1999</b> (δρχ.)	<b>2000</b> (δρχ.)	<b>2000</b> (€)
Κόστος Παραγωγής	128	104	119	0,35
Έξοδα Διοίκησης	28	117	154	0,45
Έξοδα Ερευνών και Ανάπτυξης	0	1	2	0,00
Έξοδα Διάθεσης	25	37	34	0,10
<b>ΣΥΝΟΛΟ</b>	<b>181</b>	<b>259</b>	<b>309</b>	<b>0,91</b>

(2) Οι αμοιβές των μελών του Δ.Σ. κατά την τριετία ήταν μηδενικές.

(3) Οι φόροι φορολογικού ελέγχου προηγούμενων χρήσεων εμφανίζονται σύμφωνα με τις δημοσιευμένες Οικονομικές Καταστάσεις στη χρήση την οποία επιβάρυναν.



<b>Στοιχεία Ισολογισμού</b>	<b>1998</b>	<b>1999</b>	<b>2000</b>	<b>2000</b>
<b>(ποσά σε εκατ.)</b>	<b>( δρχ.)</b>	<b>( δρχ.)</b>	<b>( δρχ.)</b>	<b>(€)</b>
<b>ΕΝΕΡΓΗΤΙΚΟ</b>				
Αναπόσβεστα Εξοδα Εγκαταστάσεως	20	296	220	0,65
Αναπόσβεστα Ασώματα Πάγια	31	23	37	0,11
Ενσώματα Πάγια	2.937	3.935	5.303	15,56
Μείον: Αποσβέσεις	(1.870)	(2.225)	(2.608)	(0,15)
Αναπόσβεστα Ενσώματα Πάγια	1.066	1.710	2.695	7,91
Σύνολο Ακίνητοποιήσεων	1.097	1.733	2.733	8,02
Συμμετοχές σε συνδεδεμένες επιχειρήσεις	14	119	183	0,54
Λοιπές Μακροπρόθεσμες Απαιτήσεις	4	6	104	0,30
Σύνολο Παγίου Ενεργητικού	1.115	1.858	3.019	8,86
Κυκλοφορούν Ενεργητικό	2.897	9.342	8.008	23,50
Μεταβατικοί Λογαριασμοί Ενεργητικού	30	29	21	0,06
<b>ΣΥΝΟΛΟ ΕΝΕΡΓΗΤΙΚΟΥ</b>	<b>4.061</b>	<b>11.525</b>	<b>11.268</b>	<b>33,07</b>
<b>ΠΑΘΗΤΙΚΟ</b>				
Ίδια Κεφάλαια Ομίλου	1.017	6.371	6.850	20,10
Δικαιώματα Μειοψηφίας	(0)	2	38	0,11
Σύνολο Ίδιων Κεφαλαίων	1.017	6.371	6.850	20,10
Προβλέψεις	13	20	23	0,07
Μακροπρόθεσμες Υποχρεώσεις	620	581	364	1,07
Βραχυπρόθεσμες Υποχρεώσεις	2.400	4.539	4.023	11,81
Σύνολο Υποχρεώσεων	3.020	5.120	4.387	12,87
Μεταβατικοί Λογαριασμοί Παθητικού	11	14	8	0,02
<b>ΣΥΝΟΛΟ ΠΑΘΗΤΙΚΟΥ</b>	<b>4.061</b>	<b>11.525</b>	<b>11.268</b>	<b>33,07</b>

<b>Χρηματοοικονομικοί Δείκτες</b>	<b>1999</b>	<b>2000</b>
<b>ΔΕΙΚΤΕΣ ΕΞΕΛΙΞΗΣ (%)</b>		
Εξέλιξη Κύκλου Εργασιών	75,85%	32,11%
Εξέλιξη Μικτού Κέρδους	90,21%	17,09%
Εξέλιξη Κερδών προ Τόκων, Αποσβέσεων, χρηματοοικονομικά και έκτατα έσοδα	67,67%	6,79%
Εξέλιξη Κερδών προ Φόρων	100,24%	31,94%
Εξέλιξη Κερδών μετά Φόρων και Αμοιβές Δ.Σ.	111,20%	26,30%
Εξέλιξη Κερδών μετά Φόρων και Αμοιβές Δ.Σ. και Φόρους φορολογικού ελέγχου προηγούμενων χρήσεων	291,53%	26,30%
<b>ΠΕΡΙΩΡΙΑ ΚΕΡΔΟΥΣ (%)</b>		
Μικτού Κέρδους	41,83%	37,07%
Καθαρού Κέρδους (προ φόρων)	15,17%	15,15%
<b>ΔΕΙΚΤΕΣ ΑΠΟΔΟΤΙΚΟΤΗΤΑΣ (προ φόρων - %)</b>		
Ίδιων Κεφαλαίων (μ.ο. αρχής & τέλους χρήσης)	30,08%	22,17%
Συνολικών Απασχολούμενων Κεφαλαίων (μ.ο. αρχής & τέλους χρήσης)	18,23%	14,38%
<b>ΔΕΙΚΤΕΣ ΚΥΚΛΟΦΟΡΙΑΚΗΣ ΤΑΧΥΤΗΤΑΣ (ημέρες)</b>		
Απαιτήσεων από Πελάτες	196,83	201,97
Προμηθευτών (επί των αγορών)	166,85	106,56
Αποθεμάτων	96,73	95,41
<b>ΔΕΙΚΤΕΣ ΔΑΝΕΙΑΚΗΣ ΕΠΙΒΑΡΥΝΣΗΣ (:1)</b>		
Ξένα/Ίδια Κεφάλαια	0,81	0,64
Τραπεζικές Υποχρεώσεις/Ίδια Κεφάλαια	0,23	0,13
<b>ΔΕΙΚΤΕΣ ΡΕΥΣΤΟΤΗΤΑΣ (:1)</b>		
Γενική Ρευστότητα	2,06	1,99
Πραγματική Ρευστότητα	1,81	1,60
<b>ΔΕΙΚΤΕΣ ΧΡΗΜΑΤ/ΚΗΣ ΕΠΙΒΑΡΥΝΣΗΣ (%)</b>		
Χρηματ/κά Εξοδα/Μικτό Κέρδος	10,10%	4,82%
Χρηματ/κά Εξοδα/Κέρδη προ Χρ. Τόκων και Φόρων	21,78%	10,55%

### 3. ΠΛΗΡΟΦΟΡΙΕΣ ΓΙΑ ΤΗ ΣΥΝΤΑΞΗ ΤΟΥ ΕΤΗΣΙΟΥ ΔΕΛΤΙΟΥ ΚΑΙ ΤΟΥΣ ΕΛΕΓΚΤΕΣ ΤΗΣ ΕΤΑΙΡΙΑΣ

Στο παρόν Ετήσιο Δελτίο περιέχονται όλες οι πληροφορίες και τα οικονομικά στοιχεία που είναι απαραίτητα για τη σωστή εκτίμηση της περιουσίας, της χρηματοοικονομικής κατάστασης, των αποτελεσμάτων και των προοπτικών της Εταιρίας "SPIDER A.E." (εφεξής η "Εταιρία") από τους επενδυτές και τους συμβούλους επί των επενδύσεών τους.

Οι επενδυτές που ενδιαφέρονται για περισσότερες πληροφορίες θα μπορούν να απευθύνονται τις εργάσιμες ημέρες και ώρες στα γραφεία της Εταιρίας, (5ο χλμ. Ιωαννίνων-Ηγουμενίτσας, τηλ. (0651) 25 514, υπεύθυνος κ. Κώστας Ι. Τσιμπίκης)

Η σύνταξη και η διάθεση του παρόντος Δελτίου έγινε σύμφωνα με τις ανάγκες πληροφόρησης των επενδυτών, όπως αυτές καθορίζονται από την 5/204/14.11.2000 απόφαση της Επιτροπής Κεφαλαιαγοράς, όπως ισχύει.

Υπεύθυνοι για τη σύνταξη του και την ακρίβεια των στοιχείων που περιέχει είναι:

- ο κ. Ευάγγελος Νικ. Πέτσιος, Πρόεδρος Διοικητικού Συμβουλίου, 5ο χλμ. Ιωαννίνων-Ηγουμενίτσας, τηλ. (0651)25 514.
- ο κ. Κώστας Ι. Τσιμπίκης, Διευθυντής Οικονομικών Υπηρεσιών και Λογιστηρίου, 5ο χλμ. Ιωαννίνων-Ηγουμενίτσας, τηλ. (0651)25 514

Το Διοικητικό Συμβούλιο της Εταιρίας δηλώνει ότι όλα τα μέλη του έχουν λάβει γνώση του περιεχομένου του παρόντος Δελτίου και μαζί με τους συντάκτες του, βεβαιώνουν υπεύθυνα ότι:

- α. Όλες οι πληροφορίες και τα στοιχεία που περιέχονται σε αυτό είναι πλήρη και αληθή.
- β. Δεν υπάρχουν άλλα στοιχεία και δεν έχουν λάβει χώρα γεγονότα, η απόκρυψη ή παράλειψη των οποίων θα μπορούσε να καταστήσει παραπλανητικό το σύνολο ή μέρος των στοιχείων και πληροφοριών στο Ετήσιο Δελτίο.
- γ. Σε βάρος της Εταιρίας και των εταιριών που ελέγχονται μετοχικά από αυτήν, δεν εκκρεμούν δικαστικές διαφορές ή διαιτησίες, οι οποίες θα μπορούσαν να έχουν σημαντικές επιπτώσεις στην οικονομική τους κατάσταση.

Η Εταιρία ελέγχεται από ορκωτούς ελεγκτές. Ο Ορκωτός Ελεγκτής κ. Κων/νος Σταθόπουλος της εταιρίας "Σ.Ο.Λ. α.ε.ο.ε." (Α.Μ. ΣΟΕ 12261) διενήργησε τον έλεγχο των εταιρικών καταστάσεων καθώς και των Ενοποιημένων Οικονομικών Καταστάσεων των χρήσεων 1998, 1999 και 2000. Τα πιστοποιητικά ελέγχου του εταιρικών και του ενοποιημένων οικονομικών καταστάσεων για την χρήση 2000 παρατίθενται στο συνημμένο Παράρτημα.

Η Εταιρία έχει ελεγχθεί φορολογικά, με τακτικό φορολογικό έλεγχο, μέχρι και τη χρήση 1997. Τον Φεβρουάριο του 1999 ολοκληρώθηκε από το ΕΘ.Ε.Κ ο φορολογικός έλεγχος της Εταιρίας, που αφορούσε τον προσδιορισμό των πάσης φύσεως φορολογικών υποχρεώσεων (εισοδήματος, ΦΠΑ, τελών χαρτοσήμου, φόρου μισθωτών υπηρεσιών κ.λ.π.) για τις χρήσεις 1993-1997. Από τον έλεγχο που πραγματοποιήθηκε καταλογίστηκαν λογιστικές διαφορές ύψους 186.889.887 Δρχ. και προέκυψε φόρος εισοδήματος μετά των προσαυξήσεων ύψους 160.100.585 Δρχ. που επιβάρυναν τα προς διάθεση κέρδη τη χρήσεως του 1998. Η καταβολή του ποσού αυτού έγινε σε 12 ισόποσες μηνιαίες δόσεις από τον Φεβρουάριο του 1999 μέχρι το Μάρτιο του 2000. Η Εταιρία έχει κατάθεσει αίτηση προς το ΕΘ.Ε.Κ για τον φορολογικό έλεγχο των ανέλεγκτων χρήσεων.

Η θυγατρική Εταιρία "ΕΜΠΟΡΙΚΗ SPIDER ΕΞΟΠΛΙΣΜΟΙ ΚΑΤΑΣΤΗΜΑΤΩΝ ΑΕ" ελέγχεται από Ορκωτούς Ελεγκτές. Ο Ορκωτός Ελεγκτής κ. Κων/νος Σταθόπουλος της εταιρίας "Σ.Ο.Λ. α.ε.ο.ε." (Α.Μ. ΣΟΕ 12261) διενήργησε τον έλεγχο των οικονομικών καταστάσεων της χρήσης 2000. Η εταιρεία έχει ελεγχθεί φορολογικά έως την 31/12/1997. Η θυγατρική εταιρία "SPIDER ITALIA SRL", που περιλαμβάνεται στην ενοποίηση και αντιπροσωπεύει ποσοστό 19,8% και 27,3% των ενοποιημένων συνόλων ενεργητικού και κύκλου εργασιών, ελέγχεται από διεθνή αναγνωρισμένο Ελεγκτικό Οίκο. Η θυγατρική εταιρία "ΕΠΙΠΛΟΤΕΧΝΙΚΗ ΕΠΕ", που περιλαμβάνεται στην ενοποίηση δεν ελέγεται από Ορκωτούς Ελεγκτές λόγω της ήσσονος σημασίας τους, εφόσον τα οικονομικά της μεγέθη αντιπροσωπεύουν ποσοστό 2,5% και 4% των ενοποιημένων συνόλων ενεργητικού και κύκλου εργασιών. Οι θυγατρικές εταιρίες "SPIDER ROMANIA PRODUCTIONS Srl." και "SPIDER U.K. Ltd.", οι οποίες δεν περιλαμβάνονται στην ενοποίηση δεν ελέγχονται από τον Ορκωτούς Ελεγκτές.

## 4. ΣΗΜΑΝΤΙΚΑ ΣΤΟΙΧΕΙΑ

### **Εξαγορές**

Κατά την διάρκεια της χρήσης 2000, η Εταιρία προχώρησε σε σημαντική στρατηγική κίνηση στην Ελλάδα με την έμμεση εξαγορά, μέσω της θυγατρικής εταιρίας ΕΜΠΟΡΙΚΗ SPIDER ΕΞΟΠΛΙΣΜΟΙ ΕΠΙΧΕΙΡΗΣΕΩΝ ΑΕ, που αφορά την εταιρία ΕΠΙΠΛΟΤΕΧΝΙΚΗ ΕΠΕ. Ειδικότερα η εταιρία ΕΜΠΟΡΙΚΗ SPIDER ΕΞΟΠΛΙΣΜΟΙ ΕΠΙΧΕΙΡΗΣΕΩΝ ΑΕ στις 20/12/2000 προχώρησε στην κατά 60% εξαγορά της εταιρίας. Με την κίνηση αυτή η Εταιρία κάνει σημαντικά βήματα στον εξοπλισμό καταστημάτων, έχοντας την δυνατότητα να συνδυάζει πλέον μεγάλη γκάμα υλικών, όπως μέταλλο, ξύλο, αλουμίνιο, κρύσταλλο που απαιτούνται για την πλήρη επίπλωση και διακόσμηση ενός επαγγελματικού χώρου.

### **Εξέλιξη Οικονομικών Μεγεθών**

Στη χρήση 2000 ο κύκλος εργασιών ανήλθε σε δρχ. 6 δισ. έναντι δρχ. 5,5 δισ. το 1999 σημειώνοντας αύξηση κατά 10%. Στην ίδια περίοδο, τα κέρδη μετά από φόρους ανήλθαν σε δρχ. 1.138 εκατ. έναντι δρχ. 943 εκατ. το 1999 παρουσιάζοντας αύξηση της τάξεως του 20,7 %. Αντίστοιχα ο ενοποιημένος κύκλος εργασιών ανήλθε σε Δρχ. 9,6 δισ. το 2000 έναντι Δρχ. 7,3 δισ. το 1999, παρουσίασε δηλαδή αύξηση κατά 32,1%. Στην ίδια περίοδο τα κέρδη προ φόρων ανήλθαν σε Δρχ. 1,4 δισ. έναντι Δρχ. 4.263 εκατ. το 1999, παρουσιάζοντας ανάλογη αύξηση της τάξεως του 31,9%. Η ικανοποιητική εξέλιξη των αποτελεσμάτων είναι συνέπεια των αυξανόμενων πωλήσεων αλλά και της επιτυχούς επέκτασης της Εταιρίας. Η αύξηση των κερδών αποδίδεται κυρίως στη μεγέθυνση των πωλήσεων καθώς και στις επενδύσεις στις οποίες προβαίνει η Εταιρία αποκτώντας στρατηγική συμμετοχή σε εταιρίες παρεμφερούς δραστηριοποίησης.

### **Επένδυση Αντληθέντων Κεφαλαίων**

Στη χρήση 2000 και στα πλαίσια του επενδυτικού της προγράμματος η "SPIDER Α.Ε." προέβη σε σειρά σημαντικών επενδύσεων που χρηματοδοτήθηκαν με τα κεφάλαια που αντλήθηκαν από την αύξηση του μετοχικού της κεφαλαίου της Εταιρίας με Δημόσια Εγγραφή. Τα κεφάλαια που αντλήθηκαν από την εν λόγω αύξηση ανήλθαν σε δρχ. 5,198 δισ. και χρησιμοποιήθηκαν για τη χρηματοδότηση του επενδυτικού της προγράμματος το οποίο αφορούσε στην εμπορική ανάπτυξη των δραστηριοτήτων της, στην κεφαλαιακή ενίσχυση μέσω της συμμετοχής σε αυξήσεις μετοχικού κεφαλαίου θυγατρικών εταιριών, στη μείωση του τραπεζικού δανεισμού καθώς και στην κάλυψη των αναγκών του κεφαλαίου κίνησης. Το επενδυτικό πρόγραμμα της Εταιρίας βρίσκεται σε εξέλιξη και αναμένεται να ολοκληρωθεί στις αρχές του 2001.

### **Εκκρεμείς Δικαστικές Υποθέσεις**

Κατά της Εταιρίας δεν εκκρεμεί καμία αγωγή, αστική, ποινική ή Διοικητική πράξη επιβολής προστίμου κ.λπ. ενώ επίσης, εκ μέρους της Εταιρίας δεν εκκρεμεί καμία σημαντική επίδικη απαίτηση κατά τρίτων που θα μπορούσε να έχει σημαντικές επιπτώσεις στην οικονομική της κατάσταση.

### **Δημόσιες Προσφορές**

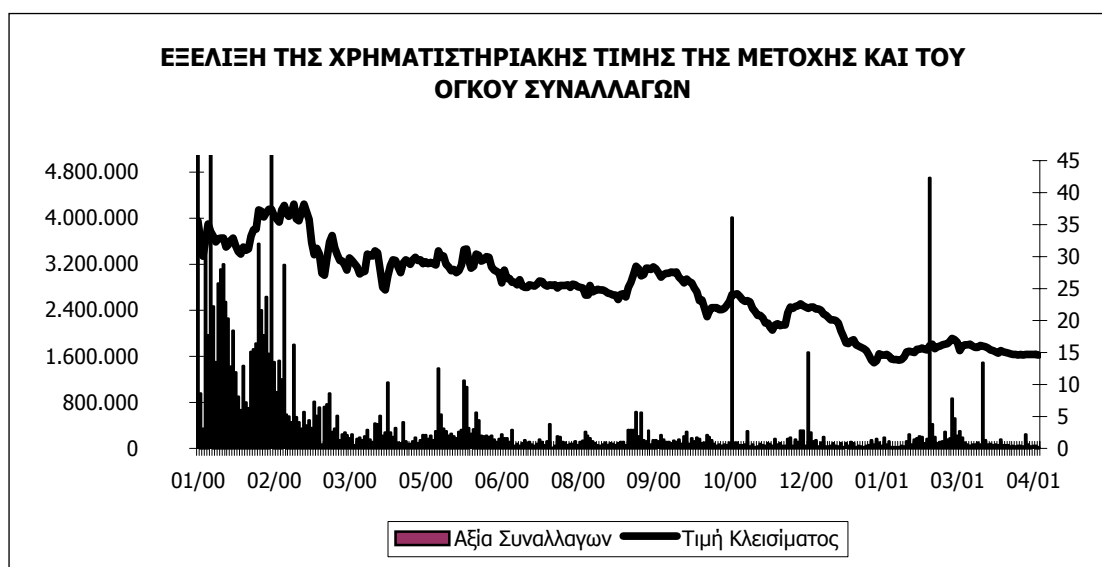
Κατά τη διάρκεια της τελευταίας και της τρέχουσας χρήσης δεν υπεβλήθη από την Εταιρία, δημόσια προσφορά αγοράς ή ανταλλαγής για μετοχές άλλης εταιρίας, ούτε έγιναν από τρίτους παρόμοιες προσφορές για μετοχές της Εταιρίας.

## 5. ΧΡΗΜΑΤΙΣΤΗΡΙΑΚΑ ΣΤΟΙΧΕΙΑ ΜΕΤΟΧΗΣ

Οι μετοχές της Εταιρίας εισήχθησαν για διαπραγμάτευση στην Παράλληλη Αγορά του Χρηματιστηρίου Αξιών Αθηνών το Δεκέμβριο του 1999. Στον επόμενο πίνακα παρουσιάζονται στατιστικά στοιχεία για την τιμή της μετοχής της εταιρίας και τον όγκο συναλλαγών για την περίοδο 3/1/2000 – 30/4/2001:

Ημερομηνία	Τιμή Κλεισίματος		Αξία Συνολικού Μηνιαίου Όγκου Συναλλαγών	
	(σε Δρχ.)	(σε €)	(σε Δρχ.)	(σε €)
31/1/2000	10.570	31,02	19.443.908.190	57.062.093
29/2/2000	12.141	35,63	12.397.779.169	36.383.798
31/3/2000	9.844	28,89	3.200.678.380	9.393.040
27/4/2000	9.885	29,01	1.995.422.800	5.855.973
31/5/2000	9.466	27,78	2.011.486.436	5.903.115
30/6/2000	8.877	26,05	2.435.611.146	7.147.795
31/7/2000	8.699	25,53	795.204.527	2.333.689
31/8/2000	8.226	24,14	773.466.721	2.269.895
29/9/2000	9.384	27,54	1.531.791.876	4.495.354
31/10/2000	7.830	22,98	956.223.554	2.806.232
30/11/2000	6.576	19,3	1.919.986.883	5.634.591
29/12/2000	6.859	20,13	1.392.443.526	4.086.408
31/1/2001	4.995	14,66	505.033.072	1.482.122
28/2/2001	5.323	15,62	2.394.023.972	7.025.749
30/3/2001	5.254	15,42	1.820.775.136	5.343.434
30/4/2001	4.961	14,56	407.315.785	1.195.351

Στο διάγραμμα που ακολουθεί παρουσιάζεται η εξέλιξη της χρηματιστηριακής τιμής (σε Ευρώ) και του όγκου συναλλαγών των μετοχών της Εταιρίας για την περίοδο 3/1/2000-30/4/2001.



Στο διάγραμμα που ακολουθεί παρουσιάζεται η εξέλιξη της χρηματιστηριακής τιμής, του Γενικού Δείκτη του Χ.Α.Α. και του Δείκτη της Παράλληλης Αγοράς του Χρηματιστηρίου Αξιών Αθηνών για την περίοδο 3/1/2000-30/4/2001.



## 6. ΠΛΗΡΟΦΟΡΙΕΣ ΓΙΑ ΤΗΝ ΕΤΑΙΡΙΑ

### 6.1 Γενικά

Η ανώνυμη εταιρία **“Μεταλλοβιομηχανία Ν. Πέτσιος & Υιοί. Α.Ε”** ιδρύθηκε στις 12/2/1972 (Φ.Ε.Κ. 130/23.2.1972) και προήλθε από μετατροπή προϋπάρχουσας ομόρρυθμης εταιρίας με την επωνυμία “Νικόλαος Πέτσιος και Σία Ο.Ε” ιδρυθείσας το 1958, η οποία αποτελούσε συνέχεια ατομικής επιχείρησης ιδρυθείσας το 1946 από τον Νικόλαο Πέτσιο. Ο διακριτικός της τίτλος είναι **“ SPIDER A.E. ”**, ενώ για τις σχέσεις της με το εξωτερικό χρησιμοποιούνται η επωνυμία της και ο διακριτικός της τίτλος σε ακριβή μετάφραση και λατινικούς χαρακτήρες, ήτοι η επωνυμία SPIDER METAL INDUSTRY N. PETSIOS & SONS S.A.

Η έδρα της Εταιρίας είναι η Κοινότητα Βουνοπλαγιάς Ιωαννίνων, και ειδικότερα τα γραφεία του εργοστασίου αυτής στη διεύθυνση 5<sup>ο</sup> χμ. Εθνικής οδού Ιωαννίνων - Ηγουμενίτσας, τηλ. (0651) – 25.514. Η Εταιρία είναι εγγεγραμμένη στο Μητρώο Αωνύμων Εταιριών (ΜΑΕ) του Νομού Ιωαννίνων, με αριθμό 10498/42/Β/86/9. Η διάρκεια της έχει οριστεί από την καταχώρηση της στο μητρώο Α.Ε. έως την 31-12-2050, με δυνατότητα παράτασης μετά από απόφαση της Γενικής της Συνέλευσης.

Η Εταιρία διαθέτει τρεις ιδιόκτητες βιομηχανικές εγκαταστάσεις. Η πρώτη, συνολικής επιφάνειας 9.800 τ.μ., βρίσκεται στη θέση Καρδαμίτσια Κοινότητας Βουνοπλαγιάς, Ιωαννίνων ( 5ο χλμ. Εθνικής Οδού Ιωαννίνων – Ηγουμενίτσας), επί οικοπέδου συνολικής εκτάσεως 27.919 τ.μ.. όπου ευρίσκονται τα κεντρικά γραφεία της Εταιρίας. Η δεύτερη, συνολικής επιφάνειας 5.280 τ.μ. περίπου, βρίσκεται σε τοποθεσία έναντι του αεροδρομίου Ιωαννίνων, επί οικοπέδου 7.000 τ.μ.. Τέλος, η τρίτη αφορά κτιριακές εγκαταστάσεις με συνολικό εμβαδόν κάλυψης 9.800 τμ περίπου και συνολικό όγκο 63.721,07 κμ., που ευρίσκονται εντός της Βιομηχανικής Περιοχής Ιωαννίνων, επί οικοπέδου συνολικής επιφάνειας 102.556 τμ.

Οι βιομηχανικές εγκαταστάσεις της Εταιρίας λειτουργούν βάσει των ακόλουθων αδειών λειτουργίας εγκαταστάσεων:

- Άδεια λειτουργίας, απεριόριστου διάρκειας, βιομηχανίας κατασκευής μεταλλικών κάδων απορριμάτων, παραγωγής πολεμικού υλικού και κατασκευής μεταλλικών επίπλων στη θέση Καρδαμίτσια Κοινότητας Βουνοπλαγιάς (απόφαση Νομάρχη Ιωαννίνων της 03.02.1999, υπ’ αρ. Πρωτ. 100, αριθ. Φακ. Φ14.61)
- Άδεια λειτουργίας, απεριόριστου διάρκειας, εργοστασίου κατασκευής μεταλλικών επίπλων στη θέση «έναντι αεροδρομίου» Ιωαννίνων (απόφαση Νομάρχη Ιωαννίνων της 23.11.1998, υπ’ αρ. Πρωτ. ΑΒΕΑ 1126, αριθ. Φακ. Φ14.62)

Σκοπός της Εταιρίας, σύμφωνα με το άρθρο 2 του Καταστατικού, είναι:

*A.- Η άσκηση βιομηχανικών και εμπορικών δραστηριοτήτων προς τις ακόλουθες κυρίως κατευθύνσεις:  
Βιομηχανική παραγωγή και εμπορία παντός είδους προϊόντων και ειδών εξοπλισμού καταστημάτων και γραφείων εκ μετάλλου, ξύλου ή πλαστικού, αλλά και μεταλλικών εν γένει κατασκευών.  
Βιομηχανική παραγωγή και εμπορία συστημάτων διαχείρισης απορριμμάτων.  
Βιομηχανική παραγωγή αμυντικού υλικού και εξαρτημάτων υλικού των ενόπλων εν γένει δυνάμεων.*

*B.- Για την επίτευξη του εταιρικού σκοπού η εταιρία συμμετέχει σε οποιαδήποτε επιχείρηση (ημεδαπή ή αλλοδαπή) με όμοιο ή παρεμφερή σκοπό, οποιουδήποτε εταιρικού τύπου. Δύναται δε με απόφαση του Διοικητικού της Συμβουλίου:*

*Να συνεργάζεται με οποιοδήποτε φυσικό ή νομικό πρόσωπο (ημεδαπό ή αλλοδαπό) με οποιοδήποτε τρόπο.*

*Να ιδρύει υποκαταστήματα ή πρακτορεία ή γραφεία οπουδήποτε.*

*Να συμμετέχει σε άλλες εταιρίες ή επιχειρήσεις οποιασδήποτε μορφής και οικονομικού τύπου.*

Το παραπάνω άρθρο του Καταστατικού της Εταιρίας τροποποιήθηκε με την από 29.06.1998 Τακτική Γενική Συνέλευση. Μέχρι τότε το σχετικό άρθρο για το σκοπό της Εταιρίας ήταν ως ακολούθως:

*Α. Η άσκηση των ακόλουθων δραστηριοτήτων:*

*Βιομηχανική παραγωγή δι' επεξεργασίας μετάλλου, ξύλου και πλαστικής ύλης, α) θερμαστρών πετρελαίου, ψυγείων ηλεκτρικών, κουζινών, πλυντηρίων κ.λπ. οικιακών συσκευών, β) θερμαντικών σωμάτων καλοριφέρ, γ) μεταλλικών, ξυλίνων και πλαστικών ειδών οικοδομής, δ) παντός επίπλου, αντικειμένου και εξαρτήματος επιπλώσεως καταστημάτων, γραφείων, ξενοδοχείων, κλινικών και οικιών και ε) πάσης εν γένει οιασδήποτε μεταλλικής κατασκευής.*

*Εμπορία χονδρικών και λιανικών των ανωτέρω βιομηχανικών ειδών.*

*Αντιπροσώπηση εν τη ημεδαπή ή αλλοδαπή βιομηχανικών και εμπορικών οίκων του εξωτερικού ή εσωτερικού και άσκηση πάσης εμπορικής επιχειρήσεως, προμήθειας και παραγγελίας, σχετοζόμενη προς άπαντα τα ανωτέρω βιομηχανικά προϊόντα και δια την παραγωγή αυτών απαιτούμενη πρώτη ύλη.*

*Β. Η ίδρυση, οργάνωση, λειτουργία και εκμετάλλευση τουριστικών ξενοδοχειακών μονάδων εν τη ημεδαπή και αλλοδαπή, είτε επί ιδιοκτητών της Εταιρίας ακινήτων, είτε επί αλλοτρίων ιδιωτικών, δημοσίων και δημοτικών, ως και πάσης ετέρας τουριστικής επιχειρήσεως, συναφούς προς την εξυπηρέτησιν, διαμονή, ψυχαγωγία κ.λπ. προσώπων.*

*Γ. Η ίδρυση, λειτουργία και εκμετάλλευση βιομηχανικών επιχειρήσεων επεξεργασίας μαρμάρων, ως και την ίδρυση, οργάνωση και λειτουργία βιομηχανικής μονάδος παραγωγής, κατόπιν επεξεργασίας πρώτης ύλης, προελεύσεως εσωτερικού ή αλλοδαπής, παρκέτων εκ δρυός, καστανέας, ή άλλης ξυλώδους ύλης και πωλήσεως τούτων, ως και δημιουργία ετέρων παρεμφερών ή άλλων βιομηχανικών κλάδων.*

*Δ. Η ίδρυση, οργάνωση και λειτουργία τεχνικών επιχειρήσεων ανεγέρσεως πολυκατοικιών επί ιδιοκτητών της Εταιρίας οικοπέδων ή αλλοτρίων τοιούτων επί αντιπροσώπων.*

*Ε. Η ίδρυση και λειτουργία μονάδος παραγωγής κεράμων και άλλων παρεμφερών προϊόντων και η πώληση τούτων.*

*Επίσης η Εταιρία για τους ίδιους ως άνω σκοπούς μπορούσε να ιδρύει, να συμμετέχει ή να εξαγοράζει άλλες εταιρίες ή επιχειρήσεις.*

Σήμερα η Εταιρία δραστηριοποιείται στον κλάδο της παραγωγής μεταλλικών προϊόντων καθώς και στην εμπορία συναφών ειδών. Πιο συγκεκριμένα, παράγει και εμπορεύεται:

- α) συστήματα επίπλωσης και εξοπλισμού καταστημάτων και αποθηκών,
- β) κάδους απορριμμάτων και προϊόντα για το περιβάλλον,
- γ) μεταλλικές υποκατασκευές και αμυντικό υλικό για τις Ελληνικές Ένοπλες Δυνάμεις.

Σύμφωνα με την κωδικοποίηση της ΕΣΥΕ, η Εταιρία δραστηριοποιείται στους ακόλουθους υποκλάδους οικονομικής δραστηριότητας: 285.2 Γενικές Μηχανολογικές Εργασίες, 287.1 Κατασκευή Χαλύβδινων Βαρελιών και παρόμοιων Δοχείων, 361.2 Κατασκευή άλλων Επίπλων για Γραφεία και Καταστήματα, 517.0 Λοιπό Χονδρικό Εμπόριο.

## **6.2 Σύντομο Ιστορικό**

Η εταιρία "Μεταλλοβιομηχανία Ν. Πέτσιος & Υιοί Α.Ε." ιδρύθηκε με την παρούσα νομική μορφή στις 12.2.1972. Προήλθε από την μετατροπή της ομόρρυθμης εταιρίας "Νικόλαος Πέτσιος & Υιοί Ο.Ε", η οποία ιδρύθηκε το 1958 και με την σειρά της αποτελούσε συνέχεια ατομικής επιχείρησης ιδρυθείσας το 1946 από τον Νικόλαο Πέτσιο.

Η δραστηριοποίηση της οικογένειας Πέτσιου στον κλάδο των μεταλλικών προϊόντων καλύπτει ουσιαστικά όλη την μεταπολεμική περίοδο. Αρχικά οι δραστηριότητες του ιδρυτού της οικογενειακής επιχείρησης Νικολάου Πέτσιου αφορούσαν στην λειτουργία μηχανουργείου στα Ιωάννινα

Η αποκτηθείσα τεχνογνωσία και οι εμπειρίες στην κατασκευή καλουπιών, οδήγησαν την οικογένεια Πέτσιου κατά την δεκαετία του '60 στην κατασκευή μεταλλικών επίπλων και αργότερα θερμαστρών πετρελαίου και την πανελλαδική σχεδόν διάθεσή τους. Αργότερα, στα τέλη της δεκαετίας (1968), προστέθηκε στην δραστηριότητα η παραγωγή λυόμενων ραφιών για οικιακή και επαγγελματική χρήση. Η επέκταση των δραστηριοτήτων είχε σαν αποτέλεσμα την μετεγκατάσταση του αρχικού μηχανουργείου στις ιδιόκτητες βιομηχανικές εγκαταστάσεις που βρίσκονται έναντι του αεροδρομίου Ιωαννίνων, ενώ παράλληλα άρχισε να λειτουργεί έκθεση προϊόντων στα Ιωάννινα (οδός Κοραή 14), καθώς και στην Αθήνα (οδός Ηπείρου 18-20).

Κατά την δεκαετία του '70 ο τομέας της κατασκευής ραφιών γνώρισε σημαντική ανάπτυξη με συνέπεια η Εταιρία να αποκτήσει πανελλήνια εμβέλεια και να κατοχυρωθεί σαν γνωστός κατασκευαστής συστημάτων μεταλλικών βιβλιοθηκών, ραφιών καταστημάτων και γενικά εξοπλισμού πλήρους επίπλωσης πολυκαταστημάτων.

Η αυξημένη ζήτηση των προϊόντων επέβαλλε την επέκταση του δικτύου διάθεσης, οπότε το έτος 1974 άρχισε να λειτουργεί αντιπροσωπεία της επιχείρησης και στην πόλη της Θεσσαλονίκης, ενώ προστέθηκε και δεύτερη έκθεση στην Αθήνα (οδός Πειραιώς 80, Μοσχάτο), με εξειδίκευση στον εξοπλισμό καταστημάτων και supermarket. Το έτος 1980 η έκθεση των Αθηνών μεταφέρθηκε στην οδό Πειραιώς 226 στον Ταύρο, σε μεγαλύτερους εκθεσιακούς χώρους, με ταυτόχρονη ενίσχυση της δραστηριότητας, μέσω απασχόλησης εξειδικευμένου προσωπικού αρχιτεκτόνων - διακοσμητών, συνεργείων τοποθέτησης και μεγάλου αποθηκευτικού χώρου. Παράλληλα, το δίκτυο πωλήσεων εξακολούθησε να επεκτείνεται πανελλαδικά μέσω αντιπροσώπων σε όλες τις μεγάλες πόλεις.

Η αναπτυξιακή πορεία της Εταιρίας συνεχίστηκε, με αποτέλεσμα το έτος 1975 να ανεγερθεί και δεύτερο εργοστάσιο, σε ιδιόκτητο οικόπεδο στην περιοχή Καρδαμίτσια Ιωαννίνων, με σκοπό την παραγωγή μεταλλικών αμαξωμάτων για λογαριασμό της εταιρίας Στάγιερ Ελλάς (πρόκειται για την σημερινή Ε.Λ.Β.Ο Α.Ε.). Το έτος 1980 ανεγέρθησαν δύο νέες πτέρυγες στο εργοστάσιο αυτό, που χρησιμοποιήθηκαν για να στεγάσουν μια νέα υπερσύγχρονη μονάδα παραγωγής χαλύβδινων καλύκων, για λογαριασμό των Ελληνικών Ενόπλων Δυνάμεων. Το έτος 1983, η Εταιρία εισήλθε δυναμικά στον κλάδο παραγωγής προϊόντων για το περιβάλλον, με την παραγωγή των σύγχρονων κάδων μηχανικής αποκομιδής απορριμάτων. Η Εταιρία αποτελεί σήμερα έναν εκ των κυριότερων προμηθευτών της Τοπικής Αυτοδιοίκησης της χώρας, σε αυτή την κατηγορία προϊόντων.

Παράλληλα, από το έτος 1994 η Εταιρία αποκτά και εξαγωγικό προσανατολισμό στον τομέα των περιβαλλοντικών προϊόντων, συμμετέχοντας σε διεθνείς εκθέσεις, με αποτέλεσμα στην παρούσα φάση να διατηρεί 25 ξένους αντιπροσώπους σε χώρες όπως: Ηνωμένα Αραβικά Εμιράτα, Λίβανο, Ταιβάν, Χιλή, Μαρόκο, Βέλγιο, Γερμανία.

Τον Ιούλιο του 1995 ιδρύεται η πρώτη θυγατρική εταιρία στο εξωτερικό, η Εταιρία SPIDER ITALIA SRL με έδρα το Μπάρι της Ιταλίας και κύριο αντικείμενο την εμπορία των κάδων απορριμμάτων, ενώ τον Ιούλιο του 1997 ιδρύεται δεύτερη θυγατρική εταιρία, η SPIDER ROMANIA PRODUCTIONS SRL με έδρα το Βουκουρέστι, με κύριο αντικείμενο την εμπορία ειδών εξοπλισμού καταστημάτων. Τέλος, τον Ιούλιο του 1998 ιδρύεται και τρίτη θυγατρική εταιρία, η SPIDER U.K. Ltd. με έδρα την πόλη Sudbury της Μ. Βρετανίας.

Η συνεχής επιδίωξη για υψηλή ποιότητα των προϊόντων αποτελούσε βασικό στόχο της εταιρίας, με συνέπεια το έτος 1995 να πιστοποιηθεί, όσον αφορά στην παραγωγική διαδικασία, για μεν τα πολιτικά προϊόντα κατά ISO 9002 (φορέας B.V.Q.I.), για δε τα στρατιωτικά κατά AQAP -120 (φορέας ΥΠΟΒΙ). Το γεγονός αυτό αναμφισβήτητα αποτελεί συγκριτικό πλεονέκτημα έναντι του ανταγωνισμού, παρέχει δε την δυνατότητα στην Εταιρία να διεκδικήσει επέκταση του μεριδίου της, όχι μόνον στην Ελλάδα αλλά και τις διεθνείς αγορές, στις οποίες άλλωστε ήδη δραστηριοποιείται δυναμικά.

Τον Ιούνιο 1999, η Εταιρία προέβη στην εξαγορά της εταιρίας "Εμπορική SPIDER – Εξοπλισμοί Επιχειρήσεων ΑΕ" σκοπεύοντας αφενός στην πλήρη καθετοποίηση των δραστηριοτήτων της δεδομένου ότι η τελευταία διακινούσε σε σημαντικό βαθμό τα προϊόντα της του κλάδου εξοπλισμού καταστημάτων και αφετέρου στην ορθολογικότερο προγραμματισμό της οικονομικής και εμπορικής της πολιτικής.

Τον Αύγουστο 1999, η Εταιρία απέκτησε το σύνολο των στοιχείων του ενεργητικού - ελεύθερα από κάθε βάρος - της ανώνυμης εταιρίας με την επωνυμία ΒΙΟΜΗΧΑΝΙΑ ΑΞΙΟΠΟΙΗΣΗΣ ΔΑΣΙΚΟΥ ΠΛΟΥΤΟΥ ΗΠΕΙΡΟΥ Α.Ε., η οποία εδρεύει στα Ιωάννινα. Το συνολικό τίμημα ανήλθε σε Δρχ. 460.000.000. Με την επένδυση αυτή, η Εταιρία συνέβαλε στην αναδιοργάνωση της γραμμής παραγωγής του κλάδου των περιβαλλοντικών προϊόντων, και στην αύξηση της παραγωγικής δυναμικότητας της μειώνοντας το βιομηχανικό κόστος.

Το Δεκέμβριο του 1999 η Εταιρία προχώρησε σε αύξηση του μετοχικού της κεφαλαίου με παράλληλη εισαγωγή των μετοχών της στη Παράλληλη Αγορά του Χρηματιστηρίου Αξιών Αθηνών. Η Δημόσια Εγγραφή ανήλθε σε Δρχ. 5,198 δις, κεφάλαια προοριζόμενα για τη χρηματοδότηση του επενδυτικού προγράμματος της Εταιρίας.

Τον Δεκέμβριο του 2000, μέσω της θυγατρικής της εταιρίας ΕΜΠΟΡΙΚΗ SPIDER ΕΞΟΠΛΙΣΜΟΙ ΕΠΙΧΕΙΡΗΣΕΩΝ ΑΕ. Η Εταιρία προχώρησε στην κατά 60% εξαγορά της εταιρίας ΕΠΙΠΛΟΤΕΧΝΙΚΗ ΕΠΕ, η οποία παράγει προϊόντα πλήρως συμπληρωματικά αυτών της μητρικής. Με την κίνηση αυτή πλέον η εταιρεία



αναμένεται να αυξήσει σημαντικά το μερίδιο που σήμερα κατέχει στην αγορά και που ανέρχεται κατά στο 55% περίπου.

### 6.3 Περιγραφή Αντικειμένου Εργασιών

#### 6.3.1 Γενικά

Η Εταιρία δραστηριοποιείται σήμερα σε τρεις κύριους τομείς :

*A. Παραγωγή και εμπορία ειδών εξοπλισμού καταστημάτων*

*B. Παραγωγή και εμπορία ειδών αποκομιδής απορριμμάτων και προϊόντων για το περιβάλλον*

*Γ. Υποκατασκευές, αμυντικού κυρίως υλικού για τις Ένοπλες Δυνάμεις.*

Το ευρύ και διαφοροποιημένο φάσμα των τομέων στους οποίους δραστηριοποιείται η Εταιρία, συντελεί στην εξισορρόπηση της εποχικότητας της συνολικής ζήτησης των προϊόντων της, η οποία αποτελεί συνισταμένη των επί μέρους ζητήσεων ανά τομέα.

Περαιτέρω, πλεονεκτήματα είναι η εκμετάλλευση των συνεργιών μεταξύ των τομέων, καθώς και η δυνατότητα μεταφοράς δυναμικότητας από έναν τομέα παραγωγής σε άλλον όποτε αυτό κριθεί αναγκαίο προκειμένου να εξυπηρετηθούν επείγουσες ανάγκες των πελατών, και τέλος η διασπορά του επιχειρηματικού κινδύνου σε ευρύτερο πεδίο.

#### 6.3.2 Ανάλυση Κύκλου Εργασιών

Ο κύκλος εργασιών της Εταιρίας για την περίοδο 1998 – 2000 αναλύεται ως εξής:

<b>ΚΑΤΗΓΟΡΙΑ</b> <b>(ποσά σε εκατ.)</b>	<b>1998</b> <b>(Δρχ.)</b>	<b>1999</b> <b>(Δρχ.)</b>	<b>2000</b> <b>(Δρχ.)</b>	<b>2000</b> <b>(€)</b>
Είδη αποκομιδής απορριμμάτων – περιβαλλοντικά	2.399	2.899	3.424	10,05
Είδη εξοπλισμού καταστημάτων	1.177	1.584	1.486	4,36
Υποκατασκευές-Αμυντικό υλικό	479	1.031	1.158	3,40
<b>ΣΥΝΟΛΟ</b>	<b>4.055</b>	<b>5.514</b>	<b>6.068</b>	<b>17,81</b>

#### 6.3.3 Περιγραφή Δραστηριότητας - Παραγόμενα Προϊόντα

Η SPIDER A.E. παράγει και εμπορεύεται είδη που ανήκουν σε τρεις κύριες κλάδους:

##### A. Συστήματα Εξοπλισμού Καταστημάτων & Αποθηκών

Η κατηγορία αυτή προϊόντων περιλαμβάνει:

- Μεταλλικά ράφια (επίτοιχα και γόνδολες), αποτελούμενα από επί μέρους συναρμολογούμενα υλικά, όπως κολώνες, πόδια, βραχίονες, ράφια, πλάτες, στέγαστρα, κ.λ.π.
- Ράφια βαρέως τύπου για φορτίο σε παλλέτες (τύπου drive in, αυτοφερόμενα πατάρια κλπ)
- Ράφια μεσαίου τύπου για αποθήκευση ελαφρού ή χύμα φορτίου
- Ράφια βιβλιοθηκών και αρχείου
- Βιτρίνες αλουμινίου
- Κινητά ράφια
- Έπιπλα ταμείου και Συστήματα ελέγχου εισόδου ( τουρνικέ) για supermarket
- Συγκροτήματα επίπλων κάβας, μαναβικής, καλλυπτικών, ηλεκτρονικών (μέταλλου\ ξύλου)
- Stand προβολής προϊόντων
- Διάφορα αξεσουάρ
- Ειδικές κατασκευές συναφείς με τα ανωτέρω

Τα προϊόντα αυτά είναι επώνυμα και ανταποκρίνονται στις αυξανόμενες απαιτήσεις των πελατών της Εταιρίας, με συνέπεια η Εταιρία να καθιερωθεί μεταξύ των κορυφαίων στον κλάδο αυτό. Η λειτουργία αυτού του τομέα δραστηριοτήτων της συμβαδίζει με τις τάσεις της αγοράς ενώ παράλληλα αναπτύσσονται συνεχώς νέα προϊόντα που ανταποκρίνονται στις ανάγκες του λιανικού εμπορίου. Τα προϊόντα του τομέα αυτού απευθύνονται τόσο σε

νέα καταστήματα όσο και σε ανακαινίσεις παλαιότερων, εξασφαλίζοντας έτσι μια διαχρονική ζήτηση που συνεχίζεται αμείωτη από το 1970 μέχρι σήμερα.

Ο τομέας του εξοπλισμού καταστημάτων απευθύνεται στο λιανικό εμπόριο και κυρίως σε μεγάλες και μικρές αλυσίδες supermarket, μεμονωμένα supermarket τοπικής κλίμακας, discount supermarket, καταστήματα cash and carry, καταστήματα τύπου “do it your self” , παιχνιδιών, οικιακής χρήσεως, ηλεκτρικών ειδών, ανταλλακτικών, πρατηρίων καυσίμων κλπ. Μεταξύ των πελατών περιλαμβάνονται οι αλυσίδες Βερόπουλος, Γαλαξίας, Σκλαβενίτης, Μετρό, A-B Βασιλόπουλος, Όμιλος Αστέρα, Μέλη του Ομίλου Ελομάς / Ελομές, Μαρινόπουλος, Μπίσκας, Μασούτης, Makro, Continent, Lidl κλπ. Το σύνολο των τελικών πελατών υπερβαίνει τους 1.500 ανά έτος ενώ η εγκατεστημένη βάση ανέρχεται σε δεκάδες χιλιάδες καταστήματα ανά την Ελλάδα, που έχουν εξοπλιστεί με ράφια της Εταιρίας την τελευταία τριακονταετία.

Η πρώτη ύλη (λαμαρίνα) είναι τόσο Ελληνικής προελεύσεως όσο και εισαγωγής. Ωστόσο, η τιμή της προσδιορίζεται διεθνώς χωρίς μεγάλες διακυμάνσεις από χώρα σε χώρα, πράγμα το οποίο εξασφαλίζει περίπου ίσους όρους ανταγωνισμού μεταξύ των βιομηχανιών του κλάδου διεθνώς. Σημειώνεται επίσης ότι υπάρχει επάρκεια από πλήθος προμηθευτών και δεν αντιμετωπίζεται πρόβλημα ανεύρεσης α' υλών.

#### B.Συστήματα Περισυλλογής Απορριμμάτων – Προϊόντα για το Περιβάλλον.

Η κατηγορία αυτή προϊόντων περιλαμβάνει:

- Μεταλλικούς τροχήλατους κάδους για οικιακά εμπορικά και βιομηχανικά στερεά απόβλητα, χωρητικότητας 660, 770, 1100, 1200, και 1300 λίτρων συμφώνως προς τα Ευρωπαϊκά πρότυπα EN 840-2-3-5-6.
- Μεταλλικούς τροχήλατους κάδους για διαλογή στην πηγή και ανακύκλωση χαρτιού, γυαλιού, αλουμινίου κ.λπ.
- Πλαστικούς δίτροχους ή τετράτροχους κάδους χωρητικότητας 120,240,360,660,770,1100 λίτρων συμφώνως προς τα Ευρωπαϊκά πρότυπα EN 840-1-2-3-5-6
- Επίστυλους μεταλλικούς και πλαστικούς απορριματοδέκτες χωρητικότητας 30, 40 και 50 λίτρων.
- Υδραυλικούς μηχανισμούς ανύψωσης και ανατροπής κάδων τύπου SM-CD 160 & SM-CD180, προσαρμοζόμενους σε μεγάλα απορριματοφόρα οχήματα.
- Ειδικά μικρά δορυφορικά οχήματα περισυλλογής απορριμμάτων και λοιπών χρήσεων καθαριότητας (απορριματοφόρα με ανατρεπόμενη ή μη κιβωτάμαξα διαφόρων χωρητικότητων, αυτοκινούμενα οχήματα υδροβολής-απολύμανσης, αναρροφητικά σάρωθρα, πυροσβεστικά κ.λ.π..

Η SPIDER A.E. δραστηριοποιείται στον τομέα αυτό από το 1983. Η σπουδαιότερη σειρά προϊόντων που παράγει είναι οι μεταλλικοί κάδοι απορριμμάτων μηχανικής αποκομιδής. Έχει προμηθεύσει με προϊόντα της την πλειοψηφία των Ο.Τ.Α. (Δήμων & Κοινοτήτων) καθώς επίσης πολλούς ιδιώτες και εταιρείες. Ενδεικτικά αναφέρονται οι Δήμοι Αθηναίων, Θεσσαλονίκης, Καλαμαριάς, Πειραιώς, Πατρών, Αλίμου, Περιστερίου, Κηφισιάς, Ελληνικού, Χολαργού, Αμαρουσίου, Αλεξανδρούπολης, Τρίπολης, Λαρίσης, Ρόδου, Ιωαννίνων, Λαμίας, Ηρακλείου, ΕΣΚΔΝΑ, κλπ.

Επίσης από το 1998 η SPIDER A.E. δημιούργησε δυο νέες δραστηριότητες στον τομέα αυτό:

Ανάπτυξη και παραγωγή ειδικών οχημάτων για χρήση των υπηρεσιών καθαριότητας των Δήμων (οχήματα-σκουπες, σάρωθρα, αναρροφητικά κ.λ.π.) με έμφαση στις ειδικές ανάγκες των πελατών της σε ότι αφορά την περιβαλλοντική αγορά.

Ανάπτυξη και παραγωγή ανυψωτικών μηχανισμών μηχανικής αποκομιδής των απορριμμάτων, για την ανύψωση των διαφόρων τύπων κάδων που διαθέτει η Εταιρία.

Η Εταιρία έχει έντονο εξαγωγικό προσανατολισμό στον τομέα αυτό, εξαγοντας το 60% περίπου της παραγωγής της προς δήμους και ιδιωτικές εταιρείες αποκομιδής απορριμμάτων του εξωτερικού. Η Εταιρία κατατάσσεται δε ανάμεσα στους σημαντικότερους Ευρωπαίους κατασκευαστές μεταλλικών κάδων, αφού παράγει περισσότερα από 25.000 τεμ. ετησίως. Η SPIDER A.E. στον τομέα των περιβαλλοντικών προϊόντων συνεργάζεται επίσης με τους ακόλουθους οίκους του εξωτερικού:

ΟΙΚΟΣ	ΧΩΡΑ	ΑΝΤΙΚΕΙΜΕΝΟ	ΕΤΟΣ ΑΡΧΗΣ ΣΥΝΕΡΓΑΣΙΑΣ	ΑΝΑΝΕΩΣΗ ΣΥΝΕΡΓΑΣΙΑΣ
<b>CONTENUR</b>	Ισπανία	Πλαστικοί κάδοι	1996	Αυτόματη
<b>KLIKO</b>	Γερμανία	Πλαστικοί κάδοι	1995	Αυτόματη
<b>SWINTEX</b>	Μ. Βρετανία	Πλαστικοί κάδοι	1995	Αυτόματη

Οι παραπάνω συνεργασίες βασίζονται σε προφορικές συμφωνίες για την εισαγωγή και διάθεση στην αγορά των ανωτέρω εταιριών. Οι συμφωνίες αυτές έχουν συνεχή ισχύ και μπορούν να λυθούν μονομερώς από την Εταιρία. Επισημαίνεται ότι στην ανάπτυξη συμφωνιών με τους ξένους οίκους επέδρασε αποφασιστικά το γεγονός ότι η SPIDER A.E. διαθέτει την δυνατότητα να διακινήσει αποτελεσματικά τα προϊόντα τους τόσο στην Ελληνική όσο και στη διεθνή αγορά, δεδομένου ότι διαθέτει εκτεταμένο δίκτυο διάθεσης και παράλληλα την απαιτούμενη αξιοπιστία.

Η Εταιρία δίνει έμφαση στην καινοτομία δημιουργώντας συνεχώς νέες σειρές προϊόντων που τις δίνουν προβάδισμα σε σχέση με τον ανταγωνισμό. (π.χ. η δημιουργία προ τριετίας της σειράς MSE που αφορά μεταλλικούς κάδους με εύχρηστο και ελαφρύ πλαστικό σκέπαστρο). Άλλη καινοτομία αποτελεί ο επανασχεδιασμός του προϊόντος (με κωνική μορφή), έτσι ώστε να μεταφέρονται εύκολα οι κάδοι στιβαζόμενοι ο ένας μέσα στον άλλο, ελαχιστοποιώντας το κόστος μεταφοράς. Στόχος της εταιρείας είναι να προχωρήσει στην κατασκευή κάδων μεγαλύτερων χωρητικότητων, που έχουν ζήτηση κυρίως στο εξωτερικό, και αποτελούν προϊόντα με μεγάλα περιθώρια κέρδους.

Σημειώνεται τέλος ότι, τα στελέχη της Εταιρείας έχουν εξειδικευθεί σε θέματα περιβάλλοντος και διαχείρισης απορριμμάτων, προσφέροντας ολοκληρωμένα προγράμματα για την αποκομιδή και την διαχείριση των στερεών αποβλήτων.

#### Γ.Υποκατασκευές και Αμυντικό υλικό

Η κατηγορία αυτή προϊόντων περιλαμβάνει:

- Χαλύβδινους κάλυκες από 20 - 35 μμ
- Γεμισματοδόχους
- Κώνους βομβίδων
- Τροχούς εδάφους αρμάτων.
- Συνδετήρες και πύρους ερπίστριας διαφόρων τύπων αρμάτων
- Μεταλλικά μέρη οχημάτων και τζιπ.
- Γεμιστήρες αυτομάτων όπλων.
- Αμαξώματα.

Η SPIDER A.E δραστηριοποιείται στον τομέα αυτό από το 1976. Έχει κατασκευάσει πολλά εξαρτήματα αυστηρότατων τεχνικών προδιαγραφών, που χρησιμοποιήθηκαν από τις Ένοπλες Δυνάμεις βάσει συμβολαίων συνεργασίας με τις μεγάλες κρατικές αμυντικές βιομηχανίες (ΠΥΡΚΑΛ, ΕΒΟ, ΕΛΒΟ), ενώ κατά την δεκαετία του 1980 συνήψε επίσης συνεργασίες και με την ΥΠΟΒΙ -Υπηρεσία Πολεμικής Βιομηχανίας του Υπουργείου Εθνικής Αμύνης.

Με βάση την αποκτηθείσα εμπειρία και την ανάλογη τεχνογνωσία στην κατασκευή των εξαρτημάτων αυτών η SPIDER A.E. έχει πλέον καθιερωθεί σαν αξιόπιστος υποκατασκευαστής, και αναμένεται να αυξήσει σημαντικά τις δραστηριότητες της στον τομέα αυτό στα αμέσως επόμενα χρόνια. Το πρόγραμμα του Υπουργείου Εθνικής Άμυνας για Ελληνοποίηση των προμηθειών των Ενόπλων Δυνάμεων, και η υποχρέωση των ξένων οίκων-προμηθευτών να παρέχουν αντισταθμιστικά οφέλη, αποτελούν παράγοντες που συνηγορούν προς αυτήν την κατεύθυνση.

Η παραγωγή των μεταλλικών αυτών εξαρτημάτων γίνεται με υπεραυτόματα μηχανουργικά μηχανήματα, τομέα στον οποίον επένδυσε η εταιρία το 1997 και στις αρχές του 1998 (το ποσό των 140 εκατ. Δρχ. περίπου), ενώ η καθετοποίηση και η εξειδίκευση της παραγωγής καθιστά την εταιρία αυτόνομη και ανεξάρτητη από εξωγενείς πηγές κόστους.

Σημειώνεται ότι μεταξύ των πελατών της Εταιρίας, δεν υπάρχουν πελάτες που η συνεργασία μαζί τους να αποφέρει στην Εταιρία ποσοστό μεγαλύτερο του 10% του συνολικού κύκλου εργασιών, πέραν των θυγατρικών

### 6.3.4 Εμπορικά Σήματα

Η Εταιρία έχει καταθέσει τις ακόλουθες δηλώσεις εμπορικών σημάτων:

- **Ένδειξη Spider (Δήλωση υπ' αριθμ. 136600, ημ/νία κατάθεσης 12.09.97)** για κάδους απορριμμάτων και ανυψωτικούς μηχανισμούς, η οποία έχει γίνει αποδεκτή αλλά η απόφαση δεν έχει ακόμα δημοσιευτεί και ως εκ τούτου το σήμα δεν έχει καταχωρηθεί οριστικά στο Μητρώο.
- **Ένδειξη Spider (Δήλωση υπ' αριθμ. 136601, ημ/νία κατάθεσης 12.09.97)** για κάδους και μεταλλικές κατασκευές, η οποία έχει γίνει αποδεκτή αλλά η απόφαση δεν έχει ακόμα δημοσιευτεί και ως εκ τούτου το σήμα δεν έχει καταχωρηθεί οριστικά στο Μητρώο.
- **Ένδειξη Spider (Δήλωση υπ' αριθμ. 136602, ημ/νία κατάθεσης 12.09.97)** για πυρομαχικά και βλήματα, η οποία έχει γίνει αποδεκτή αλλά η απόφαση δεν έχει ακόμα δημοσιευτεί και ως εκ τούτου το σήμα δεν έχει καταχωρηθεί οριστικά στο Μητρώο

### 6.3.5 Περιγραφή Παραγωγικής Διαδικασίας

#### A. Συστήματα Εξοπλισμού Καταστημάτων & Αποθηκών

Τα προϊόντα αυτά παράγονται στο εργοστάσιο της Εταιρίας που βρίσκεται στην περιοχή έναντι του αεροδρομίου Ιωαννίνων (Εργοστάσιο Αεροδρομίου)

Στα προϊόντα αυτής της κατηγορίας, τα επί μέρους υλικά παράγονται από ρόλους λαμαρίνας ψυχρής εξέλασης (coils), πρώτης ποιότητας. Η προμήθεια της βασικής πρώτης ύλης (λαμαρίνας) γίνεται εγχωρίως, (απο γνωστές επιχειρήσεις επεξεργασίας ή και εισαγωγής-αντιπροσώπησης τέτοιων υλικών). Οι βασικοί προμηθευτές της Εταιρίας είναι οι εταιρίες Ελληνική Εταιρία Χάλυβος (HELLENIC STEEL CO), ΣΙΔΜΑ, ΒΡΥΚΟ, ΜΠΗΤΡΟΣ κ.λ.π., κανείς δε εξ αυτών δεν προμηθεύει ποσοστό μεγαλύτερο του 20% της συνολικής πρώτης ύλης. Σημειώνεται επίσης ότι υπάρχει επάρκεια α' ύλης και δεν αντιμετωπίζεται πρόβλημα ανεύρεσης της.

Εν συνεχεία τα προϊόντα κόβονται στην επιθυμητή διάσταση, σε αυτόματη γραμμή κοπής ελασμάτων, και κατόπιν διαμορφώνονται οι πλευρές τους σε επιμήκη καλούπια με την βοήθεια στραντζοπρεσσών. Το επόμενο στάδιο στην παραγωγική διαδικασία περιλαμβάνει ειδική επεξεργασία (πονταρίσματα) που είναι απαραίτητη για την ενίσχυση των προϊόντων (ραφιών), διαδικασία η οποία διεξάγεται σε ειδικά μηχανήματα (ηλεκτροπρόντες πολλαπλών σημειακών συγκολλήσεων). Πολλά άλλα επιμέρους υλικά παράγονται άμεσα σε κοπτικά καλούπια με συνεχή τροφοδοσία.

Μετά την κατασκευή τους, όλα τα προϊόντα οδηγούνται σε σύγχρονη μονάδα ηλεκτροστατικής βαφής. Εκεί αναρτώνται σε ειδικές κρεμάστρες που κινούνται με σταθερή ταχύτητα και φωσφατοπολιπαινούνται, στεγνώνουν και βάφονται με ηλεκτροστατική πούδρα, που στη συνέχεια "ψήνεται" - πολυμερίζεται με την τοποθέτηση των υλικών μέσα στο φούρνο της μονάδας. Μετά την ολοκλήρωση της διαδικασίας της βαφής τα προϊόντα συσκευάζονται σε αυτόματη συσκευαστική μηχανή συρρικνούμενου φιλμ και παλλετοποιούνται προς αποθήκευση.

Η παραγωγική δυναμικότητα των εγκαταστάσεως της Εταιρίας ανέρχεται σε 12.000 τεμ. διαφόρων υλικών ανα ημέρα, που αντιστοιχούν σε επεξεργασία 15 τόνων χάλυβα ημερησίως περίπου. Υπάρχει Πλήρης απασχόληση εγκαταστάσεων και χρησιμοποιείται μια βάρδια την ημέρα (22 ημέρες ανά μήνα). Σε περίοδο αιχμής προστίθεται και δεύτερη βάρδια.

Στην κατηγορία αυτή παρατηρείται μικρή εποχικότητα με περίοδο αιχμής (περίπου 10% υψηλότερη από το μέσο όρο) το τελευταίο τρίμηνο του έτους, περίοδος που δημιουργούνται νέα ή ανακαινίζονται παλαιά καταστήματα.

#### B. Συστήματα Περισυλλογής Απορριμμάτων – Προϊόντα για το Περιβάλλον.

Τα προϊόντα αυτά παράγονται στο εργοστάσιο της Εταιρίας που βρίσκεται στην περιοχή Καρδαμίτσια Ιωαννίνων (Εργοστάσιο Καρδαμίτσια).

Κατασκευάζονται από χαλυβδοέλασμα (λαμαρίνα) θερμής εξέλασεως, που κόβεται σε επιμέρους τεμάχια. (οι προμηθευτές ταυτίζονται με τους ήδη αναφερθέντες στο προηγούμενο κεφάλαιο). Αυτά διαμορφώνονται στη

συνέχεια με μεγάλα καλούπια σε μέρη του σώματος των κάδων με την βοήθεια ελαιοδυναμικής πρέσας θλιπτικής ικανότητας 1000 τόνων. Τα μέρη του κάδου συναρμολογούνται και συγκολλούνται και στη συνέχεια αποξειδώνονται με τη βύθιση τους σε δεξαμενές διαλύματος υδροχλωρίου. Κατόπιν θερμογαλβανίζονται σε μπάνιο ψευδαργύρου. Ακολουθεί η συναρμολόγηση όπου τοποθετούνται τα υπόλοιπα μέρη του κάδου , όπως το σκέπαστρο , οι τροχοί, ο ποδομοχλός κλπ. Σε μερικές περιπτώσεις επίσης βάφεται εξωτερικά το σώμα ή και το σκέπαστρο του κάδου με ηλεκτροστατική βαφή , και ακολουθεί η στίβαξη /αποθήκευση.

Σε νέες σειρές προϊόντων τα σκέπαστρα είναι πλαστικά κατασκευασμένα από πολυαιθυλένιο (roto moulded linear) υψηλής αντοχής. Τα σκέπαστρα αυτά εισάγονται από την Μεγ. Βρετανία και ειδικότερα από την εταιρία CONTAINER COMPONENTS EUROPE INC. Διευκρινίζεται ότι η χρησιμοποίηση του ανωτέρω προμηθευτή για το σύνολο των ποσοτήτων οφείλεται στην επίτευξη καλύτερων όρων συναλλαγής, ενώ υπάρχει δυνατότητα να χρησιμοποιηθούν και άλλοι προμηθευτές εάν παραστεί ανάγκη.

Η παραγωγική δυναμικότητα των εγκαταστάσεως της Εταιρίας ανέρχεται σε 27.000 κάδους ετησίως στην παρούσα φάση, ενώ η απασχόληση εγκαταστάσεων διαμορφώνεται σε δύο βάρδιες ανά ημέρα και 26 ημέρες ανά μήνα.

Στα προϊόντα του τομέα αυτού παρατηρείται εποχικότητα στις εγχώριες πωλήσεις με περίοδο αιχμής (περίπου 20% υψηλότερη από το μέσο όρο) το τρίτο και τέταρτο τρίμηνο του έτους ,περίοδος κατά την οποία γίνεται η διάθεση των πόρων του Υπουργείου Εσωτερικών προς την τοπική Αυτοδιοίκηση. Οι εξαγωγές δεν παρουσιάζουν εποχικότητα .

#### Γ.Υποκατασκευές και Αμυντικό υλικό

Τα προϊόντα αυτά παράγονται στο εργοστάσιο της Εταιρίας που βρίσκεται στην περιοχή Καρδαμίτσια Ιωαννίνων (Εργοστάσιο Καρδαμίτσια).

Οι βασικές πρώτες ύλες είναι κραματωμένοι χάλυβες διαφόρων χημικών συστάσεων και διαφόρων διαστάσεων, προελεύσεως εσωτερικού και εξωτερικού. Σημειώνεται ότι υπάρχει επάρκεια α' υλών από πλήθος προμηθευτών και ως εκ τούτου η Εταιρία δεν αντιμετωπίζει προβλήματα ανεύρεσης.

Η παραγωγική διαδικασία περιλαμβάνει την κοπή πρώτης ύλης και την σφυρηλάτησή της εν θερμώ και εν ψυχρώ για την διαμόρφωση του αρχικού σχήματος. Εν συνεχεία διενεργούνται διάφορες μηχανουργικές κατεργασίες για την απόκτηση τελικών διαστάσεων.

Τα επόμενα στάδια της παραγωγικής διαδικασίας περιλαμβάνουν την φωσφάτωση, την σφαιροβολή ή δονητική λείανση, την μαρτενσιτική βαφή και την επαναφορά για απόκτηση απαιτούμενης σκληρότητας. Τέλος γίνεται τοπική σκλήρυνση για την απόκτηση τοπικής επιφανειακής σκληρότητας.

Η παραγωγική δυναμικότητα του τμήματος εξαρτάται από το εκάστοτε παραγόμενο προϊόν, ενώ η απασχόληση εγκαταστάσεων ανέρχεται σε δυο βάρδιες την ημέρα και 26 ημέρες το μήνα.

#### Δ. Υποστήριξη και Ποιοτικός Έλεγχος Παραγωγής

Για την υποστήριξη των μηχανουργικών διαδικασιών όλων των κλάδων χρησιμοποιείται μηχανουργικό τμήμα για την παραγωγή ή επισκευή των καλουπιών.(τόρνοι-φρέζες-ηλεκτροδιάβρωση-CNC).

Αναπόσπαστο κομμάτι της παραγωγικής διαδικασίας όλων των κλάδων παραγωγής, είναι ο ποιοτικός έλεγχος που διενεργείται σε κάθε φάση παραγωγής σύμφωνα με τις προδιαγραφές που τίθενται από τους πελάτες και τα σχέδια που εκπονούνται από την εταιρεία. Όλες οι διαδικασίες παραγωγής διεξάγονται σύμφωνα με το σύστημα διασφάλισης ποιότητας κατά ISO 9002 και AQAP - 120.

### **6.3.6 Δίκτυο Πωλήσεων και Διανομής.**

Η Εταιρία προωθεί τις πωλήσεις της μέσω των αντιπροσώπων /μεταπωλητών στο εσωτερικό και μέσω θυγατρικών εμπορικών επιχειρήσεων και τοπικών αντιπροσώπων στο εξωτερικό.

#### A. Συστήματα Εξοπλισμού Καταστημάτων και Αποθηκών

Οι πωλήσεις γίνονται κυρίως μέσω των αντιπροσώπων/μεταπωλητών. Κύριος μεταπωλητής είναι η θυγατρική εταιρία "Εμπορική SPIDER ΑΕ" η οποία εξυπηρετεί τις μεγάλες αλυσίδες supermarket σε πανελλήνια κλίμακα, και όλα τα είδη καταστημάτων στην περιοχή Αττικής και Νότιας Ελλάδος κυρίως. Η Βόρεια Ελλάδα καλύπτεται μέσω του δεύτερου κύριου μεταπωλητή "Γ. Πακτίτη & Σία ΕΕ". Οι υπόλοιπες πωλήσεις αφορούν μεταπωλητές περιοχών κοντά στο εργοστάσιο (Αιτωλοακαρνανία - Ιόνια Νησιά - Ήπειρο) και σε εξαγωγές.

Ειδικότερα, η κατανομή των πωλήσεων αυτού του τομέα της Εταιρίας έχει ως εξής:

<b>Πωλήσεις</b>	<b>1998</b>	<b>1999</b>	<b>2000</b>
ΕΜΠΟΡΙΚΗ SPIDER ΑΕ	53,6%	39,3%	44,1%
Γ . ΠΑΚΤΙΤΗΣ & ΣΙΑ ΕΕ	18,8%	10,5%	6,9%
ΑΛΛΟΙ ΜΕΤΑΠΩΛΗΤΕΣ	21,9%	44,1%	39,9%
ΕΞΑΓΩΓΕΣ	5,7%	6,1%	9,1%
<b>ΣΥΝΟΛΟ</b>	<b>100,0%</b>	<b>100,0%</b>	<b>100,0%</b>

Τα τελευταία έτη η Εταιρία έχει στραφεί και στις αγορές του εξωτερικού και κυρίως των ανατολικών χωρών, με συμμετοχές σε ανάλογες εμπορικές εκθέσεις κ.λπ. Ιδιαίτερη έμφαση δόθηκε στην αγορά της Ρουμανίας, η οποία παρουσίασε μια δυναμική πορεία την περίοδο 1994-1996. Για τον λόγο αυτό η Εταιρία προχώρησε στην ίδρυση της θυγατρικής εταιρίας "SPIDER ROMANIA PRODUCTIONS Srl" το 1997. Παράλληλα με συντηρητικά βήματα η Εταιρία προωθεί τα προϊόντα της και σε άλλες χώρες, όπως Ουκρανία, Λετονία, Ουγγαρία κ.λπ.

Οι εξαγωγές της Εταιρίας αναφορικά με τα είδη εξοπλισμού καταστημάτων αναλύονται ως εξής:

<b>Χώρες (ποσά σε εκατ. Δρχ.)</b>	<b>1998</b>	<b>1999</b>	<b>2000</b>
Ρουμανία (μέσω θυγατρικής εταιρίας)	65	59	55
Λοιπές Χώρες	3	39	81
<b>ΣΥΝΟΛΟ</b>	<b>68</b>	<b>98</b>	<b>136</b>

Θα πρέπει να σημειωθεί ότι αναφορικά με την Ρουμανική Αγορά η πτωτική τάση που παρουσιάζεται στις πωλήσεις της Εταιρίας (άμεσες και έμμεσες) οφείλεται κυρίως στην οικονομική κατάσταση της χώρας, η οποία έχει οδηγήσει στην επιβράδυνση των ιδιωτικών επενδύσεων. Η κατάσταση αυτή όμως προβλέπεται να αντιστραφεί με αποτέλεσμα να δημιουργούνται θετικές προοπτικές για τις πωλήσεις της Εταιρίας.

#### B. Συστήματα Αποκομιδής Απορριμμάτων – Περιβαλλοντικά Προϊόντα

Αυτός ο τομέας καλύπτει και το μεγαλύτερο μέρος του συνολικού κύκλου εργασιών της Εταιρίας.

Οι πωλήσεις των προϊόντων αυτών στην εγχώρια αγορά (59% των συνολικών πωλήσεων του κλάδου) γίνονται κυρίως μέσω συμμετοχής σε δημόσιους διαγωνισμούς που προκηρύσσονται συνήθως από τους Οργανισμούς Τοπικής Αυτοδιοίκησης, Ενώσεις Δήμων & Κοινοτήτων και άλλους κρατικούς φορείς. Επίσης διενεργούνται πωλήσεις προς μεταπωλητές, καθώς και λιανικές πωλήσεις προς ιδιώτες και επιχειρήσεις.

Η ποσοστιαία κατανομή των πωλήσεων των προϊόντων αυτής της κατηγορίας στο εσωτερικό κυμάνθηκε κατά την τελευταία τριετία ως εξής:

<b>Πωλήσεις Εσωτερικού</b>	<b>1998</b>	<b>1999</b>	<b>2000</b>
Οργανισμοί Τοπικής Αυτοδιοίκησης	81,2%	74,2%	84,8%
Μεταπωλητές Εσωτερικού	18,6%	25,4%	14,8%
Λιανική	0,2%	0,4%	0,4%
<b>ΣΥΝΟΛΟ</b>	<b>100,0%</b>	<b>100,0%</b>	<b>100,0%</b>

Οι πωλήσεις στο εξωτερικό γίνονται, στη μεν Ιταλία μέσω της θυγατρικής "SPIDER ITALIA SRL" και στην Μεγ. Βρετανία μέσω της SPIDER U.K. Ltd. , ενώ στις άλλες χώρες μέσω τοπικών αντιπροσώπων της Εταιρίας και αναλύονται ως εξής (τα ποσά σε εκατ. Δρχ.):

Χώρες		1998	1999	2000
	Άμεσα	12	9	53
Ιταλία	Έμμεσα (μέσω θυγατρικής εταιρίας)	501	792	1.160
	Σύνολο	513	801	1.213
Ευρωπαϊκή Ένωση (πλην Ιταλίας)		173	215	160
Άπω Ανατολή		3	0	0
Αφρική		6	24	48
Μέση Ανατολή		199	180	55
<b>ΣΥΝΟΛΟ</b>		<b>894</b>	<b>2.007</b>	<b>1.476</b>

#### Γ. Υποκατασκευές - Αμυντικό Υλικό

Η Εταιρία συμμετέχει απευθείας σε Δημόσιους Διαγωνισμούς ή υπογράφει συμβάσεις με τις Αμυντικές Βιομηχανίες (ΠΥΡΚΑΛ - ΕΒΟ - ΕΛΒΟ) ή Κοινοπραξίες αυτών και αναλαμβάνει έργα κατ' ανάθεση, ως υποκατασκευαστής (subcontractor).

Η επιδιωκόμενη Ελληνοποίηση των προμηθειών των Ενόπλων Δυνάμεων καθώς και οι υπάρχουσες συμβατικές υποχρεώσεις ξένων οίκων – προμηθευτών στρατιωτικού υλικού για παροχή αντισταθμιστικών οφελών, προδιαγράφουν ανοδική ζήτηση για τα αντίστοιχα προϊόντα (εξαρτήματα-μέρη κ.λ.π.) που κατασκευάζει ή δύναται να κατασκευάσει η εταιρία..

Η φύση της αγοράς αυτής δεν απαιτεί δίκτυο πωλήσεων. Οι επαφές με τα ενδιαφερόμενα μέρη γίνονται απευθείας από τα στελέχη της εταιρίας που ασχολούνται με το αντικείμενο.

## 6.4 Πάγια Περιουσιακά Στοιχεία – Εγγυήσεις και Εμπράγματα Ασφάλειες

### 6.4.1 Οικόπεδα -Κτίρια

Η Εταιρία είναι κάτοχος των εξής ακινήτων:

Α. Οικόπεδο «έναντι αεροδρομίου Ιωαννίνων» στη θέση «Κοπάνη» κοινότητας Περάματος, Ιωαννίνων, συνολικής έκτασης 7.000 τ.μ. Σύμφωνα με τους τίτλους ιδιοκτησίας αφορά δυο συνεχόμενα οικόπεδα έκτασης 3.160 τ.μ. και 3.840 τ.μ. αντιστοίχως, επί των οποίων έχουν ανεγερθεί οι εγκαταστάσεις του εργοστασίου παραγωγής ειδών εξοπλισμού καταστημάτων.

Επί του οικοπέδου βρίσκονται κτιριακές εγκαταστάσεις συνολικής επιφάνειας 5.280 τ.μ. περίπου. Αποτελούνται από υπόγειο, ισόγειο όπου στεγάζονται οι βιομηχανικές και αποθηκευτικές εγκαταστάσεις του τμήματος εξοπλισμού γραφείων και καταστημάτων και γραφεία διοίκησης. Επί του πρώτου ορόφου υπάρχει κατοικία επιφάνειας 280 τ.μ. περίπου.

Β. Οικόπεδο στη θέση Καρδαμίτσια της κτηματικής περιφέρειας Κοινότητας Βουνοπλαγιάς Ιωαννίνων, συνολικής έκτασης 21.864,43 τ.μ.

Γ. Οικόπεδο στη θέση Καρδαμίτσια της κτηματικής περιφέρειας Κοινότητας Βουνοπλαγιάς Ιωαννίνων, συνολικής έκτασης 6.055 τ.μ.

Τα παραπάνω ακίνητα (Β και Γ) αποτελούν σήμερα ενιαίο ακίνητο επί του οποίου έχει κατασκευασθεί το βιομηχανικό συγκρότημα μεταλλικών κατασκευών και το οποίο αποτελείται από ισόγειο που περιλαμβάνει πέντε πτέρυγες παραγωγής επιφάνειας 1.500 τ.μ. η κάθε μια, διόροφο κτίριο γραφείων και διοικήσεως επιφάνειας 800 τ.μ. ο κάθε όροφος και υπόγειο επιφάνειας 1.500 τ.μ.

Δ. Οικόπεδο, το οποίο ευρίσκεται στην κτηματική περιφέρεια του δημοτικού διαμερίσματος Ζωοδόχου Ιωαννίνων και εντός της Βιομηχανικής Περιοχής Ιωαννίνων, συνολικής επιφάνειας 102.556 τμ. Στο οικόπεδο της επιχείρησης υπάρχουν Κτιριακές εγκαταστάσεις με συνολικό εμβαδόν κάλυψης 9.800 τμ περίπου και συνολικό όγκο 63.721,07 κμ.

Ε. Οικόπεδο εντός της πόλεως των Ιωαννίνων (οδός Κοραή 14) συνολικής επιφάνειας 428,50 τ.μ. Επί του οικοπέδου έχει ανεγερθεί πολυόροφη οικοδομή που περιλαμβάνει υπόγειο, ισόγειο και τρεις ορόφους, επιφάνειας 330 τ.μ. έκαστος.

### 6.4.2 Μηχανολογικός Εξοπλισμός

Ο κυριότερος μηχανολογικός εξοπλισμός της Εταιρίας είναι ο εξής:

ΜΗΧΑΝΗΜΑΤΑ ΕΡΓΟΣΤΑΣΙΟΥ ΚΑΡΔΑΜΙΤΣΙΑ					
ΠΕΡΙΓΡΑΦΗ ΜΗΧΑΝΗΜΑΤΟΣ	ΚΑΤΑΣΚΕΥΑΣΤΗΣ ΤΥΠΟΣ ΜΗΧΑΝΗΜΑΤΟΣ	ΧΩΡΑ ΠΡΟΕΛΕΥΣΗΣ	ΕΤΟΣ ΚΑΤ.	ΙΣΧΥΣ ΗΡ ή kw	ΤΕΧΝΙΚΑ ΧΑΡΑΚΤΗΡ.
ΠΡΕΣΑ ΜΗΧΑΝΙΚΗ	TEXER s.r.l.	ΙΤΑΛΙΑ	2000	28 KW	250tn
ΠΡΕΣΑ ΜΗΧΑΝΙΚΗ	TEXER s.r.l.	ΙΤΑΛΙΑ	2000	28 KW	350tn
ΣΥΣΚΕΥΗ ΠΛΑΣΜΑΤΟΣ ΚΟΠΗΣ ΜΕΤΑΛΛΩΝ	UTP-990	ΓΕΡΜΑΝΙΑ	1994	12KW	
ΚΑΘΕΤΟΣ ΗΛΕΚΤΡΙΚΟΣ ΦΟΥΡΝΟΣ ΘΕΡΜΙΚΩΝ ΔΙΕΡΓΑΣΙΩΝ	THERMAWATT	ΕΛΛΑΔΑ	1991	165KW	165KW
ΔΕΞΑΜΕΝΕΣ ΦΩΣΦΑΤΩΣΗΣ ΜΕ ΥΓΡΗ ΑΠΟΛΙΠАНΣΗ	ΙΔΙΟΚΑΤΑΣΚΕΥΗ	ΕΛΛΑΔΑ	1987	---	
ΣΥΣΚΕΥΗ ΔΟΝΗΤΙΚΗΣ ΛΕΙΑΝΣΗΣ ΜΕΤΑΛΛΩΝ	PUO CE No 7749	ΙΤΑΛΙΑ	1982	4KW	
ΗΛΕΚΤΡΙΚΟΣ ΦΟΥΡΝΟΣ ΤΟΥΝΝΕΛ ΘΕΡΜΙΚΩΝ ΔΙΕΡΓΑΣΙΩΝ	TG - 110T	ΕΛΛΑΔΑ	1994	24KW	
ΠΟΛΥΚΕΦΑΛΗ ΠΡΕΣΣΑ ΠΟΛΛΑΠΛΩΝ ΕΞΕΛΑΣΕΩΝ	PELTZER & HELERS – BOLTMASTER	ΓΕΡΜΑΝΙΑ	1980	15KW	480TN
ΟΡΙΖΟΝΤΙΑ ΥΔΡΑΥΛΙΚΗ ΠΡΕΣΣΑ	SMG	ΓΕΡΜΑΝΙΑ	1980	10KW	60TN
ΥΔΡΑΥΛΙΚΗ ΠΡΕΣΣΑ	SMG	ΓΕΡΜΑΝΙΑ	1980	17KW	50TN
ΥΔΡΑΥΛΙΚΗ ΠΡΕΣΣΑ	SMG	ΓΕΡΜΑΝΙΑ	1980		10TN



**ΜΗΧΑΝΗΜΑΤΑ ΕΡΓΟΣΤΑΣΙΟΥ ΚΑΡΔΑΜΙΤΣΙΑ**

ΠΕΡΙΓΡΑΦΗ ΜΗΧΑΝΗΜΑΤΟΣ	ΚΑΤΑΣΚΕΥΑΣΤΗΣ ΤΥΠΟΣ ΜΗΧΑΝΗΜΑΤΟΣ	ΧΩΡΑ ΠΡΟΕΛΕΥΣΗΣ	ΕΤΟΣ ΚΑΤ.	ΙΣΧΥΣ ΗΡ ή kw	ΤΕΧΝΙΚΑ ΧΑΡΑΚΤΗΡ.
ΣΥΣΚΕΥΗ ΕΠΑΓΩΓΙΚΗΣ ΘΕΡΜΑΝΣΗΣ ΜΕΤΑΛΛΩΝ	ΕΒΕΗ	ΓΕΡΜΑΝΙΑ	1987	50KVA	50KVA
ΗΛΕΚΤΡΙΚΟΣ ΦΟΥΡΝΟΣ ΤΟΥΝΝΕΛ ΘΕΡΜΙΚΩΝ ΔΙΕΡΓΑΣΙΩΝ	TG – 1000	ΕΛΛΑΔΑ	1991	24KW	24KW
ΣΥΣΚΕΥΗ ΗΛΕΚΤΡΟΔΙΑΒΡΩΣΗΣ	CHARMILLES ISOCUT	ΕΛΒΕΤΙΑ	1997	10KW	
ΠΑΝΤΟΓΡΑΦΟΣ	M KAMPF KG	ΓΕΡΜΑΝΙΑ	1991	2,2KW	
ΥΔΡΑΥΛΙΚΗ ΠΡΕΣΣΑ	STEFENINI	ΙΤΑΛΙΑ	1988	10KW	80TN
ΕΛΑΙΟΥΔΡΑΥΛΙΚΗ ΠΡΕΣΣΑ	SMG	ΓΕΡΜΑΝΙΑ	1981	45KW	900TN
ΕΛΑΙΟΥΔΡΑΥΛΙΚΗ ΠΡΕΣΣΑ	SMG	ΓΕΡΜΑΝΙΑ	1981	21KW	315TN
ΜΗΧΑΝΙΚΗ ΠΡΕΣΣΑ	SMG	ΓΕΡΜΑΝΙΑ	1981	15KW	125TN
ΜΗΧΑΝΙΚΗ ΠΡΕΣΣΑ	AGOSTIN. COLOMBO PEIL	ΙΤΑΛΙΑ	1988	7KW	40TN
ΣΥΓΚΡΟΤΗΜΑ ΔΕΞΑΜΕΝΩΝ ΓΑΛΒΑΝΙΣΤΗΡΙΟΥ	W. PILLING	Μ. ΒΡΕΤΑΝΝΙΑ	1988	---	
ΗΛΕΚΤΡΟΣΥΓΚΟΛΛΗΣΗ	ROWAC KGL	ΓΕΡΜΑΝΙΑ	1990	200A	
10 ΗΛΕΚΤΡΟΣΥΓΚΟΛΗΣΕΙΣ	-	-	1993	126HP	
ΦΟΥΡΝΟΣ ΒΑΦΗΣ	ΙΔΙΟΚΑΤΑΣΚΕΥΗ	ΕΛΛΑΔΑ	1990	75KW	75KW
ΜΕΤΑΜΟΓΡΑΦΙΚΟ ΜΙΚΡΟΣΚΟΠΙΟ	UNION OPTICAL	ΓΕΡΜΑΝΙΑ	1981	---	
ΗΛΕΚΤΡΟΔΙΑΒΡΩΣΗ ΣΥΡΜΑΤΟΣ	CHARMILLES ROBOFIL 290	ΕΛΒΕΤΙΑ	1997	10KVA	
ΚΑΘΕΤΟ ΚΕΝΤΡΟ ΚΑΤΕΡΓΑΣΙΑΣ ΤΡΙΩΝ ΑΞΟΝΩΝ	BRIDGEPORT VMC 800/22	Μ. ΒΡΕΤΑΝΝΙΑ	1997	12KW	
ΚΑΘΕΤΟ ΚΕΝΤΡΟ ΚΑΤΕΡΓΑΣΙΑΣ ΤΡΙΩΝ ΑΞΟΝΩΝ	CINCINATTI MILACRON	Μ. ΒΡΕΤΑΝΝΙΑ	1997	10KW	
ΣΥΣΚΕΥΗ ΣΦΑΙΡΟΒΟΛΗΣ	CML50	ΙΤΑΛΙΑ	1997	4,5KW	
ΠΡΕΣΑ ΜΗΧΑΝΙΚΗ		ΙΤΑΛΙΑ	2000	28KW	250 tn
ΠΡΕΣΑ ΜΗΧΑΝΙΚΗ		ΙΤΑΛΙΑ	2000	28KW	350 tn

**ΠΙΝΑΚΑΣ ΜΗΧΑΝΗΜΑΤΩΝ ΕΡΓΟΣΤΑΣΙΟΥ ΑΕΡΟΔΡΟΜΙΟΥ**

ΠΕΡΙΓΡΑΦΗ ΜΗΧΑΝΗΜΑΤΟΣ	ΚΑΤΑΣΚΕΥΑΣΤΗΣ ΤΥΠΟΣ ΜΗΧΑΝΗΜΑΤΟΣ	ΧΩΡΑ ΠΡΟΕΛΕΥΣΗΣ	ΕΤΟΣ ΚΑΤ.	ΙΣΧΥΣ ΗΡ ή kw	ΤΕΧΝΙΚΑ ΧΑΡΑΚΤ.
ΜΗΧΑΝΗ ΔΙΑΤΡΗΣΗΣ ΣΤΡΑΝΤΖΑΡΙΣΤΟΥ ΣΩΛΗΝΑ	EDEL STANTZMACHINEN	ΓΕΡΜΑΝΙΑ	1999	7.5KW	
ΠΡΕΣΑ ΚΟΠΤΙΚΗ & ΕΞΕΛΑΣΕΩΣ	ΓΚΙΖΕΛΗΣ ΣΤΑΜΑΤΙΟΣ	ΕΛΛΑΔΑ	2000	11KW	200tn
ΥΔΡΑΥΛΙΚΗ ΠΡΕΣΣΑ	CINCINATTI MILAGRON S.N. 18733	Μ. ΒΡΕΤΑΝΝΙΑ	1979	10	110TN
ΥΔΡΑΥΛΙΚΗ ΠΡΕΣΣΑ	W.BUSSMANN KG MUNCHEN type 4/IBM 5,5	ΓΕΡΜΑΝΙΑ	1963	7	150TN
ΜΗΧΑΝΙΚΗ ΠΡΕΣΣΑ	SAG ΓΚΙΖΕΛΗΣ 1855	ΕΛΛΑΔΑ	1981	3	35TN
ΜΗΧΑΝΙΚΗ ΠΡΕΣΣΑ	ZAMECH Type PMS 160A	ΡΩΣΣΙΑ	1967	15	160TN
ΜΗΧΑΝΙΚΗ ΠΡΕΣΣΑ	OLYMPIA ΟΑ-ΠΣ 1165/1974	ΕΛΛΑΔΑ	1974	1.5	12TN
ΜΗΧΑΝΙΚΗ ΠΡΕΣΣΑ	SAG ΓΚΙΖΕΛΗΣ 1854	ΕΛΛΑΔΑ	1981	3	35TN
ΥΔΡΑΥΛΙΚΗ ΣΤΡΑΝΤΣΟΠΡΕΣΣΑ	SAG ΓΚΙΖΕΛΗΣ PB 2000	ΕΛΛΑΔΑ	1993	5	40TN
ΥΔΡΑΥΛΙΚΗ ΣΤΡΑΝΤΣΟΠΡΕΣΣΑ	SAG ΓΚΙΖΕΛΗΣ PB 2000/60	ΕΛΛΑΔΑ	1997	7	60TN
ΠΝΕΥΜΑΤΙΚΗ ΠΟΝΤΑ ΠΟΛΛΑΠΛΩΝ ΣΗΜΕΙΩΝ	PEI POINT Model SG 30	ΙΤΑΛΙΑ	1993	25	
ΠΝΕΥΜΑΤΙΚΗ ΠΟΝΤΑ ΕΝΟΣ ΣΗΜΕΙΟΥ	ΗΜΕΚΠΑ τύπος Χ-Λ-8	ΕΛΛΑΔΑ	1996	10	
ΑΥΤΟΜΑΤΟ ΣΥΣΤΗΜΑ ΚΟΠΗΣ ΛΑΜΑΡΙΝΑΣ	RIBOLDI	ΙΤΑΛΙΑ	1989	12	
ΦΟΥΡΝΟΣ		ΓΕΡΜΑΝΙΑ	1978	30KW	30KW
ΑΥΤΟΜΑΤΟ ΣΥΣΤΗΜΑ ΗΛΕΚΤΡΟΣΤΑΤΙΚΗΣ ΒΑΦΗΣ ΜΕ ΜΕΤΑΦΟΡΙΚΗ ΤΑΙΝΙΑ	O.M.SA type IP model 03083	ΙΤΑΛΙΑ	1996	3	
ΣΥΣΚΕΥΑΣΤΙΚΟ ΣΥΡΡΙΚΝΩΣΗΣ	IMPRIANTI NOVOPAC ANL 100 SPECIAL	ΕΛΛΑΔΑ	1994	10	
ΥΔΡΑΥΛΙΚΗ ΣΤΡΑΝΤΣΟΠΡΕΣΣΑ	SAG ΓΚΙΖΕΛΗΣ PB 3000/60	ΕΛΛΑΔΑ	1997	7	60TN
ΜΗΧΑΝΗ ΔΙΑΤΡΗΣΗΣ ΣΤΡΑΤΖΑΡΙΣΤΟΥ ΣΩΛΗΝΑ	EDEL STANTZMACHINEN	ΓΕΡΜΑΝΙΑ	1999	7,5 KW	
ΠΡΕΣΑ ΚΟΠΤΙΚΗ & ΕΞΕΛΑΣΕΩΣ	ΓΚΙΖΕΛΗΣ ΣΤΑΜΑΤΙΟΣ	ΕΛΛΑΔΑ	2000	11Kw	
ΗΜΙΑΥΤΟΜΑΤΟ ΠΡΙΟΝΙ ΣΙΔΗΡΟΥ	BAUER MASCHINENBAU	ΓΕΡΜΑΝΙΑ	1998	2KW	

ΠΙΝΑΚΑΣ ΜΗΧΑΝΗΜΑΤΩΝ ΕΡΓΟΣΤΑΣΙΟΥ ΒΙ.ΠΕ.					
ΠΕΡΙΓΡΑΦΗ ΜΗΧΑΝΗΜΑΤΟΣ	ΚΑΤΑΣΚΕΥΑΣΤΗΣ ΤΥΠΟΣ ΜΗΧΑΝΗΜΑΤΟΣ	ΧΩΡΑ ΠΡΟΕΛΕΥΣΗΣ	ΕΤΟΣ ΚΑΤ.	ΙΣΧΥΣ ΗΡ ή kw	ΤΕΧΝΙΚΑ ΧΑΡΑΚΤ.
ΕΓΚΑΤΑΣΤΑΣΗ ΔΕΞΑΜΕΝΗΣ ΨΕΥΔΑΡΓΥΡΟΥ ΓΑΛΒΑΝΙΣΤΗΡΙΟΥ	T.V.T. KORDT	ΓΕΡΜΑΝΙΑ	2000		Κίνηση με υγραέριο
ΣΥΓΚΡΟΤΗΜΑ ΗΛΕΚΤΡΟΣΤΑΤΙΚΗΣ ΒΑΦΗΣ	ΑΦΟΙ ΠΑΠΑΓΙΑΝΝΑΚΗ	ΕΛΛΑΔΑ	2000		Κίνηση με diesel
ΣΥΓΚΡΟΤΗΜΑ ΑΜΜΟΒΟΛΗΣ	FINTECO S.A.	ΕΛΒΕΤΙΑ	2000	34KW	

### 6.4.3 Πίνακας εξέλιξης της λογιστικής αξίας παγίων χρήσεων 1998 – 2000

Κατηγορία Παγίου	Προσθήκες		Συνολική Αξία Κτήσεως 31/12/2000	Συνολική Αξία Κτήσεως 31/12/2000	Αποσβ. 31/12/1997	Αποσβ. 1/1/98-31/12/00	Συνολική Αποσβ. Αξία		Αναπόσβ Αξία 31/12/2000	Αναπόσβ. Αξία 31/12/2000
	Κτήσεως 31/12/1997	Μειώσεις 1/1/98-31/12/00					31/12/2000	31/12/2000		
(ποσά σε εκατ.)	(Δρχ.)	(Δρχ.)	(Δρχ.)	(€)	(Δρχ.)	(Δρχ.)	(Δρχ.)	(€)	(Δρχ.)	(€)
<b>I. Ασώματες Ακίνητοποιήσεις</b>										
Παραχωρήσεις & δικαιώματα βιομηχανικής ιδιοκτησίας	0	0	0	0	0	0	0	0	0	0
<b>Σύνολο Ασώματων Ακίνητοπ.</b>	<b>0</b>	<b>0</b>	<b>0</b>	<b>0</b>	<b>0</b>	<b>0</b>	<b>0</b>	<b>0</b>	<b>0</b>	<b>0</b>
<b>II. Ενσώματες Ακίνητοπ.</b>										
Γήπεδα-Οικόπεδα	554	387	941	2,76	0	0	0	0,00	941	2,76
Κτίρια & Τεχνικά Έργα	1.310	589	1.899	5,57	1.059	346	1.405	4,12	494	1,45
Μηχανήματα, Τεχν. Εγκ/σεις & Μηχ/κός Εξοπλισμός	871	670	1.541	4,52	586	223	809	2,37	732	2,15
Μεταφορικά Μέσα	60	25	86	0,25	27	20	48	0,14	38	0,11
Έπιπλα & Λοιπός Εξοπλισμός	63	72	135	0,40	35	47	82	0,24	52	0,15
Ακίνητοπ. υπό εκτέλεση & προκαταβολές	1	333	334	0,98	0	0	0	0,00	334	0,98
<b>Σύνολο Ενσώματων Ακίνητοπ.</b>	<b>2.859</b>	<b>2.076</b>	<b>4.935</b>	<b>14,48</b>	<b>1.708</b>	<b>636</b>	<b>2.344</b>	<b>6,88</b>	<b>2.591</b>	<b>7,60</b>
<b>Σύνολο Ακίνητοποιήσεων</b>	<b>2.859</b>	<b>2.076</b>	<b>4.935</b>	<b>14,48</b>	<b>1.708</b>	<b>636</b>	<b>2.344</b>	<b>6,88</b>	<b>2.591</b>	<b>7,60</b>

Σημ.: Με βάση τις διατάξεις του Ν. 2065/1992 έγινε στη χρήση 2000 αναπροσαρμογή της αξίας κτήσεως των γηπέδων, των κτιρίων, των συσσωρευμένων αποσβέσεων των κτιρίων και των επιχορηγήσεων του Δημοσίου για κτίρια εξ αιτίας της οποίας αυξήθηκε η αξία κτήσεως των γηπέδων και κτιρίων κατά δρχ. 396.626.442, η αξία των συσσωρευμένων αποσβέσεων των κτιρίων κατά δρχ. 169.689.909 και των επιχορηγήσεων του Δημοσίου κατά δρχ. 458.532 και προέκυψε διαφορά αναπροσαρμογής ποσού δρχ. 226.478.001 που καταχωρήθηκε στο λογαριασμό των ιδίων κεφαλαίων "Διαφορές από αναπροσαρμογή αξίας λοιπών περιουσιακών στοιχείων". Λόγω της αναπροσαρμογής της αξίας κτήσεως των κτιρίων οι αποσβέσεις αυτών της παρούσας χρήσεως είναι μεγαλύτερες κατά δρχ. 16.334.063.

### 6.4.4 Εγγυήσεις και Εμπράγματα Ασφάλειες

Επί των ακινήτων της Εταιρίας, στις 31/12/2000, έχουν εγγραφεί υποθήκες και προσημειώσεις συνολικού ύψους Δρχ. 952.073.588 προς εξασφάλιση ληφθέντων δανείων τα υπόλοιπα των οποίων, την 31.12.00, ανήλθαν στο ποσό των Δρχ. 358.037.969.

Η Εταιρία έχει χορηγήσει τις ακόλουθες εγγυήσεις και εμπράγματα ασφάλειες :

Γραμμάτια πληρωτέα για εξασφάλιση όρων συμβάσεων	17.520.000
Εγγυητικές επιστολές Τραπεζών για εξασφάλιση όρων συμβάσεων	392.934.238
Εγγυητικές επιστολές Τραπεζών για συμμετοχή σε διαγωνισμούς	159.207.154
Επιταγές πληρωτέες για εξασφάλιση όρων συμβάσεων	227.500.000
	<b>797.161.392</b>

Σημειώνεται ότι η Εταιρία δεν έχει δώσει εγγυήσεις υπέρ ή έχει πάρει εγγυήσεις από άλλες εταιρίες.

## 6.5 Ασφαλιστικές Καλύψεις

Για την κάλυψη των περιουσιακών της στοιχείων η Εταιρία έχει συνάψει τα κάτωθι ασφαλιστήρια συμβόλαια:

Ασφαλιστήρια Συμβόλαια	Εταιρία	Κάλυψη	Ασφαλιζόμενο Ποσό	Διάρκεια	Ετήσιο καθαρό ασφάλιστρο
1. Ασφαλιστήριο Περιουσίας	Commercial Union Assurance Co.Plc. (Αρ. 2001408)	Κτιριακό Συγκρότημα έναντι Αεροδρομίου 5 <sup>ο</sup> χλμ. Ιωαννίνων-Ηγουμενίστας	513.000.000	5/4/2000 5/4/2001	1.996.959
		Κτιριακό Συγκρότημα στα Καρδαμίτσια	1.270.000.000	5/4/2000 5/4/2001	
2. Ασφαλιστήριο Περιουσίας	Alpha Ασφαλιστική (Αρ. 502893)	Κτιριακό Συγκρότημα έναντι Αεροδρομίου 5 <sup>ο</sup> χλμ. Ιωαννίνων-Ηγουμενίστας	210.000.000	31/12/1999 31/12/2000	352.800
		Κτιριακό Συγκρότημα στα Καρδαμίτσια	280.000.000	31/12/1999 31/12/2000	
3. Ασφαλιστήριο Περιουσίας	Commercial Union Assurance Co.Plc. (Αρ. 2001414)	Κτίριο κατοικίας έναντι Αεροδρομίου 5 <sup>ο</sup> χλμ. Ιωαννίνων-Ηγουμενίστας	48.400.000	15/5/2000 15/5/2001	16.940
4. Γενικής Αστικής Ευθύνης	Commercial Union Assurance Co.Plc. (Αρ. 10083)	Αστική ευθύνη της εταιρίας για σωματικές βλάβες και υλικές τρίτων που τυχόν προκληθούν από το μεταφερόμενο φορτίο με τα ΦΙΧ της εταιρίας.	20.000.000	21/3/2000 21/3/2001	70.000
5. Πυρός	Nordstern Colonial Hellas (Αρ. 536930)	Εμπορεύματα, α ύλες, και μηχανολογικός εξοπλισμός στην αποθήκη οδού Θέμιδος 28 στον Ταύρο	80.000.000	4/8/2000 4/8/2001	52.850
6. Παντός Κινδύνου	Alpha Ασφαλιστική (Αρ. 10388-7)	Ηλεκτρονικός Εξοπλισμός των γραφείων επί της οδού Πειραιώς 79, Μοσχάτο	1.200.000	13/2/1999 13/2/2000	7.752

## 6.6 Επενδύσεις περιόδου 1998 – 2000

Οι σημαντικότερες επενδύσεις παρουσιάζονται στον πίνακα που ακολουθεί.

Επενδύσεις περιόδου 1998-2000 (σε εκατ.)	1998 (Δρχ.)	1999 (Δρχ.)	2000 (Δρχ.)	2000 (€)	Σύνολο (Δρχ.)	Σύνολο (€)
Έξοδα Ίδρύσεως & Εγκαταστάσεως	0	3	0	0,00	3	0,01
Έξοδα Αυξήσεως Κεφαλαίου	0	338	0	0,00	338	0,99
Έξοδα Αναδιοργάνωσης	15	8	7	0,02	29	0,08
Σύνολο Ασώματων Ακινήτοποιήσεων	15	349	7	0,02	370	1,09
Γήπεδα – Οικόπεδα	0	195	0	0,00	195	0,57
Κτήρια	4	276	101	0,30	382	1,12
Μηχανήματα – Τεχνικές Εγκαταστάσεις	30	116	524	1,54	670	1,97
Μεταφορικά Μέσα	9	10	29	0,09	48	0,14
Έπιπλα και λοιπός Εξοπλισμός	18	22	32	0,09	72	0,21
Ακινήτοποιήσεις υπό Εκτέλεση	11	29	289	0,85	330	0,97
Σύνολο Ενσώματων Ακινήτοποιήσεων	72	649	975	2,86	1.696	4,98
<b>Σύνολο Επενδύσεων σε Ακινήτοποιήσεις</b>	<b>86</b>	<b>997</b>	<b>982</b>	<b>2,88</b>	<b>2.066</b>	<b>6,06</b>
Συμμετοχή σε SPIDER ITALIA SRL	0	102	371	1,09	473	1,39
Συμμετοχή σε SPIDER ROMANIA PRODUCTIONS SRL	0	0	0	0,00	0	0,00
Συμμετοχή σε SPIDER U.K. LTD	10	106	44	0,13	160	0,47
Συμμετοχή σε ΕΜΠΟΡΙΚΗ SPIDER A.E.	0	454	0	0,00	454	1,33
<b>Σύνολο Επενδύσεων σε Συμμετοχές</b>	<b>10</b>	<b>661</b>	<b>415</b>	<b>1,22</b>	<b>1.086</b>	<b>3,19</b>
<b>ΓΕΝΙΚΟ ΣΥΝΟΛΟ</b>	<b>96</b>	<b>1.658</b>	<b>1.397</b>	<b>4,10</b>	<b>3.152</b>	<b>9,25</b>

## **7. ΠΛΗΡΟΦΟΡΙΕΣ ΣΧΕΤΙΚΑ ΜΕ ΤΟ ΚΕΦΑΛΑΙΟ ΤΗΣ ΕΤΑΙΡΙΑΣ, ΤΟΥΣ ΜΕΤΟΧΟΥΣ, ΤΗ ΔΙΟΙΚΗΣΗ ΚΑΙ ΤΟ ΠΡΟΣΩΠΙΚΟ ΤΗΣ ΕΤΑΙΡΙΑΣ**

### **7.1 Εξέλιξη Μετοχικού Κεφαλαίου**

- Η Εταιρία προήλθε εκ μετατροπής, κατά τις διατάξεις του ΝΔ 1297/1972, της ομόρρυθμου εταιρίας "ΝΙΚΟΛΑΟΣ ΠΕΤΣΙΟΣ ΚΑΙ ΣΙΑ ΟΕ". Το αρχικό μετοχικό κεφάλαιο ορίσθηκε σε 13.790.000 δραχμές και διαιρέθηκε σε 13.790 κοινές ονομαστικές μετοχές, ονομαστικής αξίας χιλίων (1.000) δραχμών εκάστης. Εκαλύφθη δε ολοσχερώς με εισφορές σε είδος, ήτοι της καθαρής θέσεως της μετατραπέζιας ομόρρυθμης εταιρίας.

- Με την από 19.9.1974 απόφαση της Γενικής Συνελεύσεως των μετόχων της Εταιρίας, η οποία εγκρίθηκε με την αριθμ. 4780/3.10.1974 απόφαση του Νομάρχη Ιωαννίνων και δημοσιεύθηκε στο αριθμ. 1893/12.10.1974 ΦΕΚ (ΤΑΕ και ΕΠΕ) το μετοχικό κεφάλαιο αυξήθηκε κατά το ποσό των 6.210.000 δραχμών, διαιρημένο σε 6.120 κοινές ονομαστικές μετοχές, ονομαστικής αξίας χιλίων (1.000) δραχμών εκάστης. Καταβλήθηκε ολοσχερώς με μετρητά.

- Με την από 30.11.1977 απόφαση της Γενικής Συνελεύσεως των μετόχων της Εταιρίας, η οποία εγκρίθηκε με την αριθμ. ΕΜ 6658/30.12.1977 του Νομάρχη Ιωαννίνων και δημοσιεύθηκε στο αριθμ. 47/17.1.1978 ΦΕΚ (ΤΑΕ και ΕΠΕ) το μετοχικό κεφάλαιο αυξήθηκε κατά το ποσό των 8.240.000 δραχμών, διαιρημένο σε 8.240 κοινές ονομαστικές μετοχές, ονομαστικής αξίας χιλίων (1.000) δραχμών εκάστης. Καταβλήθηκε ολοσχερώς με κεφαλαιοποίηση υπεραξίας παγίων (8.232.082,20 Δρ) και μετρητά (7.917,80 Δρ).

- Με την από 30.6.1980 απόφαση της Γενικής Συνελεύσεως των μετόχων της Εταιρίας, η οποία δημοσιεύθηκε στο αριθμ. 2790/18.7.1980 ΦΕΚ (ΤΑΕ και ΕΠΕ), το μετοχικό κεφάλαιο αυξήθηκε κατά το ποσό των 8.160.000 δραχμών, διαιρημένο σε 8.160 κοινές ονομαστικές μετοχές, ονομαστικής αξίας χιλίων (1.000) δραχμών εκάστης. Καταβλήθηκε εξ ολοκλήρου με μετρητά.

- Με την από 30.6.1981 απόφαση της Γενικής Συνελεύσεως των μετόχων της Εταιρίας, η οποία εγκρίθηκε με την αριθμ. ΕΜ 3358/22.7.1981 απόφαση του Νομάρχη Ιωαννίνων, η οποία δημοσιεύθηκε στο αριθμ. 3194/30.7.1981 ΦΕΚ (ΤΑΕ και ΕΠΕ), το μετοχικό κεφάλαιο αυξήθηκε κατά το ποσό των 44.600.000 δραχμών, διαιρημένο σε 44.600 κοινές ονομαστικές μετοχές, ονομαστικής αξίας χιλίων (1.000) δραχμών εκάστης. Καταβλήθηκε ολοσχερώς με μετρητά.

- Με την από 30.6.1982 απόφαση της Γενικής Συνελεύσεως των μετόχων της Εταιρίας, η οποία εγκρίθηκε με την αριθμ. ΕΜ 2332/28.7.1982 απόφαση του Νομάρχη Ιωαννίνων, η οποία δημοσιεύθηκε στο αριθμ. 3430/23.8.1982 ΦΕΚ (ΤΑΕ και ΕΠΕ), το μετοχικό κεφάλαιο της Εταιρίας αυξήθηκε κατά το ποσό των 44.560.000 δραχμών. Καταβλήθηκε δε με αναπροσαρμογή της αξίας παγίων της κατά το ποσό των 44.525.747 δραχμών και με μετρητά κατά το ποσό των 34.253 δραχμών.

- Με την από 16.11.1983 απόφαση της Γενικής Συνελεύσεως των μετόχων της Εταιρίας, η οποία εγκρίθηκε με την αριθμ. ΕΜ 3611/8.12.1983 απόφαση του Νομάρχη Ιωαννίνων, η οποία δημοσιεύθηκε στο αριθμ. 3265/30.12.1983 ΦΕΚ (ΤΑΕ και ΕΠΕ), το μετοχικό κεφάλαιο της Εταιρίας αυξήθηκε κατά το ποσό των 27.560.000 δραχμών, διαιρημένο σε 27.560 κοινές ονομαστικές μετοχές, ονομαστικής αξίας χιλίων (1.000) δραχμών εκάστης. Καταβλήθηκε ολοσχερώς με μετρητά.

- Με την από 4.12.1988 απόφαση της Γενικής Συνελεύσεως των μετόχων της Εταιρίας, η οποία εγκρίθηκε με την αριθμ. ΕΜ 4543/12.12.1988 απόφαση του Νομάρχη Ιωαννίνων, η οποία δημοσιεύθηκε στο αριθμ. 3674/20.12.1988 ΦΕΚ (ΤΑΕ και ΕΠΕ) αυξήθηκε το μετοχικό κεφάλαιο της Εταιρίας κατά το ποσό των 46.588.000 δραχμών, διαιρημένο σε 46.588 κοινές ονομαστικές μετοχές, ονομαστικής αξίας χιλίων (1.000) δραχμών εκάστης. Καταβλήθηκε κατά μεν το ποσό των 46.587.088 με αναπροσαρμογή της αξίας παγίων της στοιχείων, κατά δε το ποσό των 912 δραχμών με μετρητά.

- Με την από 22.12.1989 απόφαση της Γενικής Συνέλευσης των μετόχων της Εταιρίας, η οποία εγκρίθηκε με την αριθμ. ΕΜ 3730/3.1.1990 απόφαση του Νομάρχη Ιωαννίνων και δημοσιεύθηκε στο αριθμ. 71/10.1.1990 ΦΕΚ (ΤΑΕ και ΕΠΕ), το μετοχικό κεφάλαιο της Εταιρίας αυξήθηκε κατά το ποσό των 36.292.000 δραχμών, διαιρημένο

σε 36.292 κοινές ονομαστικές μετοχές ονομαστικής αξίας 1.000 (χιλίων) δραχμών εκάστης. Καταβλήθηκε ολοσχερώς με μετρητά.

- Με την από 20.8.1990 απόφαση της Γενικής Συνελεύσεως των μετόχων της Εταιρίας, η οποία εγκρίθηκε με την αριθμ. ΕΜ 2598/6.9.1990 απόφαση του Νομάρχη Ιωαννίνων, η οποία δημοσιεύθηκε στο αριθμ. 3563/11.9.1990 ΦΕΚ (ΤΑΕ και ΕΠΕ), έγινε μετατροπή των μετοχών της Εταιρίας από ονομαστικές σε ανώνυμες και αυξήθηκε το μετοχικό κεφάλαιο της Εταιρίας κατά το ποσό των 11.000.000 δραχμών, διαιρημένο σε 11.000 κοινές ανώνυμες μετοχές ονομαστικής αξίας χιλίων (1.000) δραχμών εκάστης. Καταβλήθηκε ολοσχερώς με μετρητά.

- Με την από 7.11.1994 απόφαση της Γενικής Συνελεύσεως των μετόχων της Εταιρίας η οποία δημοσιεύθηκε στο αριθμ. 6315/15.11.94 ΦΕΚ (ΤΑΕ και ΕΠΕ), έγινε μετατροπή των μετοχών της Εταιρίας από ανώνυμες σε ονομαστικές.

- Με την από 31.5.1996 απόφαση της Γενικής Συνελεύσεως των μετόχων της Εταιρίας, η οποία εγκρίθηκε με την αριθμ. 1992/18.6.1996 απόφαση του Νομάρχη Ιωαννίνων, η οποία δημοσιεύθηκε στο αριθμ. 3865/21.6.1996 ΦΕΚ (ΤΑΕ και ΕΠΕ), το μετοχικό κεφάλαιο της Εταιρίας αυξήθηκε κατά το ποσό των 81.016.000 δραχμών, διαιρημένο σε 81.016 κοινές ονομαστικές μετοχές, ονομαστικής αξίας χιλίων (1.000) δραχμών εκάστης. Καταβλήθηκε δε ολοσχερώς με μετρητά.

- Με την από 29.6.1998 απόφαση της Γενικής Συνελεύσεως των μετόχων της Εταιρίας, η οποία εγκρίθηκε με την αριθμ. 1835/5.8.1998 απόφαση του Νομάρχη Ιωαννίνων, η οποία δημοσιεύθηκε στο αριθμ. 6642/19.8.98 ΦΕΚ (ΤΑΕ και ΕΠΕ), αυξήθηκε το μετοχικό κεφάλαιο της Εταιρίας κατά το ποσό των 328.016.000 δραχμών, διαιρημένο σε 328.016 κοινές ονομαστικές μετοχές, ονομαστικής αξίας χιλίων (1.000) δραχμών εκάστης. Καταβλήθηκε δε κατά μεν το ποσό των 325.299.453 Δρχ. με αναπροσαρμογή αξίας παγίων, και κατά το ποσό των 2.716.547 Δρχ. με μετρητά.

- Με την από 25.8.1999 απόφαση της Γενικής Συνελεύσεως των μετοχων της Εταιρίας, η οποία εγκρίθηκε με την αριθμ. 2078/1.9.1999 απόφαση του Νομάρχη Ιωαννίνων και δημοσιεύθηκε στο αριθμ. 7190/7.9.1999 ΦΕΚ (ΤΑΕ και ΕΠΕ), αυξήθηκε το μετοχικό κεφάλαιο της Εταιρίας κατά το ποσό των 103.968.000 δραχμών, διαιρημένο σε 1.0039.680 κοινές μετοχές, ονομαστικής αξίας εκατό (100) δραχμών εκαστης.

Η εξέλιξη και ο τρόπος καταβολής του Μετοχικού Κεφαλαίου της Εταιρίας από την σύστασή της μέχρι σήμερα παρουσιάζεται στον πίνακα που ακολουθεί:

ΕΤΟΣ	ΑΡΙΘ. ΦΕΚ	ΗΜΕΡΟΜ. Γ.Σ.	ΠΟΣΟ ΑΥΞΗΣΗΣ ΜΕΤΟΧΙΚΟΥ ΚΕΦΑΛΑΙΟΥ	ΤΡΟΠΟΣ ΚΑΛΥΨΗΣ		ΤΙΜΗ ΕΚΔΟΣΗΣ ΑΝΑ ΜΕΤΟΧΗ	ΜΕΤΟΧΙΚΟ ΚΕΦΑΛΑΙΟ ΜΕΤΑ ΤΗΝ ΑΥΞΗΣΗ	ΟΝΟΜΑΣΤ. ΑΞΙΑ ΜΕΤΟΧΩΝ	ΣΥΝΟΛ. ΑΡΙΘΜ. ΜΕΤΟΧΩΝ	
				ΜΕΤΡΗΤΑ	ΚΕΦΑΛΟΠ. ΑΠΟΘΕΜΑΤΙΚΩΝ					
Ίδρυσης	130/28.2.1972		13.790.000	13.790.000	-	1.000	13.790.000	1.000	13.790	
1974	1893/12.10.74	19.9.74	6.210.000	6.210.000	-	1.000	20.000.000	1.000	20.000	
1997	47/17.1/.78	30.11.97	8.240.000	7.912	8.232.082	1.000	28.240.000	1.000	28.240	
1980	2790/18.7.80	30.6.80	8.160.000	8.160.000	-	1.000	36.400.000	1.000	36.400	
1981	3194/30.7.81	30.6.81	44.600.000	44.600.000	-	1.000	81.000.000	1.000	81.000	
1982	3430/23.8.82	30.6.82	44.560.000	34.253	44.525.747	1.000	125.560.000	1.000	125.560	
1983	3265/30.12.83	16.11.83	27.560.000	27.560.000	-	1.000	153.120.000	1.000	153.120	
1988	3674/20.12.88	4.12.88	46.588.000	912	46.587.088	1.000	199.708.000	1.000	199.708	
1989	71/10.1.90	22.12.89	36.292.000	36.292.000	-	1.000	236.000.000	1.000	236.000	
1990	3563/11.9.90	20.8.90	Μετατροπή των κοινών ονομαστικών μετοχών σε κοινές ανώνυμες							
1990	3563/11.9.90	20.8.90	11.000.000	11.000.000	-	1.000	247.000.000	1.000	247.000	
1994	6315/15.11.94	7.11.94	Μετατροπή των κοινών ανώνυμων μετοχών σε κοινές ονομαστικές							
1996	3865/21.6.96	31.5.96	81.016.000	81.016.000	-	1.000	328.016.000	1.000	328.016	
1998	6642/19.8.98	29.6.98	328.016.000	2.716.547	325.299.453	1.000	656.032.000	1.000	656.032	
1999	2002/15.4.99	3.4.99	Μείωση Ονομαστικής Αξίας					656.032.000	100	6.560.320
1999	7190/7.9.1999	25.8.99	103.968.000	103.968.000	-	5.000	760.000.000	100	7.600.000	
<b>ΣΥΝΟΛΟ</b>			<b>760.000.000</b>	<b>335.355.630</b>	<b>424.644.370</b>		<b>760.000.000</b>	<b>100</b>	<b>7.600.000</b>	

## 7.2 Ίδια Κεφάλαια – Λογιστική Αξία Μετοχής

Στον παρακάτω πίνακα αναλύονται τα Ίδια Κεφάλαια της Εταιρίας την 31/12/2000, και υπολογίζεται η εκτιμώμενη αξία της μετοχής:

<b>Ίδια Κεφάλαια – Λογιστική Αξία Μετοχής</b>		
Αριθμός Μετοχών:	7.600.000	7.600.000
<b>(ποσά σε)</b>	<b>(Δρχ.)</b>	<b>(€)</b>
Ονομαστική Αξία	100	0,29
Μετοχικό Κεφάλαιο	760.000.000	2.230.374,17
Αποθεματικά υπέρ το άρτιο	5.094.432.000	14.950.644,17
Διαφορές Αναπροσαρμογής – Επιχορηγήσεις Επενδύσεων	332.292.745	975.180,47
Λοιπά αποθεματικά	473.699.349	1.390.166,83
Αποτελέσματα εις νέον	93.997.274	275.854,07
<b>Σύνολο Ιδίων Κεφαλαίων</b>	<b>6.754.421.368</b>	<b>19.822.219,72</b>
<b>Λογιστική Αξία Μετοχής</b>	<b>889</b>	<b>2,61</b>

## 7.3 Μέτοχοι

Στον παρακάτω πίνακα παρουσιάζονται οι βασικοί μέτοχοι της Εταιρείας, την 31/12/2000:

<b>Μέτοχοι</b>	<b>Αριθμός Μετοχών</b>	<b>Ποσοστό Συμμετοχής</b>
Πέτσιος Ν. Ελευθέριος	1.542.120	20,291
Πέτσιος Ν. Κωνσταντίνος	743.280	9,780
Πέτσιος Ν. Θεοφάνης	584.910	7,696
Πέτσιος Ν. Ευάγγελος	571.000	7,513
Πέτσιος Ε. Νικόλαος	497.380	6,544
Πέτσιος Ε. Αναστάσιος	488.040	6,422
Πέτσιου Θ. Ελένη	488.040	6,422
Πέτσιος Θ. Νικόλαος	462.840	6,090
Πέτσιος Κ. Νικόλαος	403.040	5,303
Πέτσιος Κ. Μιχαήλ	398.400	5,242
Επενδυτικό Κοινό	1.420.950	18,697
<b>Σύνολο</b>	<b>7.600.000</b>	<b>100,00</b>

## 7.4 Δικαιώματα Μετόχων

Κάθε μετοχή της Εταιρίας ενσωματώνει όλα τα δικαιώματα και τις υποχρεώσεις που καθορίζονται από το Νόμο και το Καταστατικό της Εταιρίας, το οποίο όμως δεν περιέχει διατάξεις περισσότερο περιοριστικές από αυτές που προβλέπει ο Νόμος. Η κατοχή του τίτλου της μετοχής συνεπάγεται αυτοδικαίως την αποδοχή από τον κύριο αυτής του καταστατικού της Εταιρίας και των νομίμων αποφάσεων των Γενικών Συνελεύσεων των μετόχων.

Το Καταστατικό της εταιρίας δεν περιέχει ειδικά δικαιώματα υπέρ συγκεκριμένων μετόχων.

Οι μετοχές της Εταιρίας είναι ελεύθερα διαπραγματεύσιμες.

Η ευθύνη των μετόχων περιορίζεται στην ονομαστική αξία των μετοχών που κατέχουν. Οι μέτοχοι συμμετέχουν στην διοίκηση και τα κέρδη της Εταιρίας σύμφωνα με το Νόμο και τις διατάξεις του Καταστατικού. Τα δικαιώματα και οι υποχρεώσεις που απορρέουν από κάθε μετοχή παρακολουθούν αυτή σε οποιονδήποτε καθολικό ή ειδικό διάδοχο του μετόχου.

Οι μέτοχοι ενασκούν τα δικαιώματά τους σε σχέση με τη Διοίκηση της Εταιρίας μόνο μέσω των Γενικών Συνελεύσεων.

Οι μέτοχοι έχουν προνόμιο προτίμησης σε κάθε μελλοντική αύξηση του Μετοχικού Κεφαλαίου της Εταιρίας, ανάλογα με τη συμμετοχή τους στο υφιστάμενο μετοχικό κεφάλαιο, όπως ορίζεται στο άρθρο 13, παράγραφος 5 του Κωδικοποιημένου Νόμου 2190/1920.

Οι δανειστές του μετόχου και οι διάδοχοί τους σε καμία περίπτωση δεν μπορούν να προκαλέσουν την κατάσχεση ή την σφράγιση οποιουδήποτε περιουσιακού στοιχείου ή των βιβλίων της Εταιρίας, ούτε να ζητήσουν τη διανομή ή εκκαθάρισή της, ούτε να αναμιχθούν κατά οποιοδήποτε τρόπο στη διοίκηση ή τη διαχείρισή της.

Κάθε μέτοχος, οπουδήποτε και να κατοικεί, λογίζεται ότι έχει νόμιμη κατοικία την έδρα της Εταιρίας ως προς τις σχέσεις του με αυτήν και υπόκειται στην Ελληνική Νομοθεσία. Κάθε διαφορά μεταξύ της Εταιρίας αφ' ενός και των μετόχων ή οποιουδήποτε τρίτου αφ' ετέρου, υπάγεται στην αποκλειστική αρμοδιότητα των τακτικών δικαστηρίων, η δε Εταιρία ενάγεται μόνον ενώπιον των δικαστηρίων της έδρας της.

Κάθε μετοχή παρέχει δικαίωμα μιας ψήφου. Συγκύριοι μετοχής για να έχουν δικαίωμα ψήφου πρέπει να υποδείξουν στην Εταιρία εγγράφως ένα κοινό εκπρόσωπο για τη μετοχή αυτή, ο οποίος θα τους εκπροσωπήσει στη Γενική Συνέλευση, μέχρι δε τον καθορισμό αυτόν αναστέλλεται η άσκηση των δικαιωμάτων τους.

Κάθε μέτοχος δικαιούται να μετέχει στη Γενική Συνέλευση των μετόχων της Εταιρίας είτε αυτοπροσώπως, είτε μέσω πληρεξουσίου. Για να μετάσχει μέτοχος στη Γενική Συνέλευση πρέπει να καταθέσει τις μετοχές του στο Ταμείο της Εταιρίας ή στο Ταμείο Παρακαταθηκών και Δανείων ή σε οποιαδήποτε Τράπεζα στην Ελλάδα, πέντε (5) τουλάχιστον ημέρες πριν την ορισθείσα για τη συνεδρίαση της Γενικής Συνέλευσης ημερομηνία. Μέσα στην ίδια προθεσμία πρέπει να κατατίθενται στην Εταιρία οι αποδείξεις κατάθεσης των μετοχών και τα έγγραφα εκπροσώπησης και να δίνεται στο μέτοχο απόδειξη για την είσοδό του στην Γενική Συνέλευση. Μέτοχοι που δεν συμμορφώνονται με τα παραπάνω θα μετέχουν στην Γενική Συνέλευση μόνο με την άδειά της.

Μέτοχοι που εκπροσωπούν το 5% του καταβεβλημένου Μετοχικού Κεφαλαίου:

α. Έχουν το δικαίωμα να ζητήσουν από το Πρωτοδικείο της έδρας της Εταιρίας, τον έλεγχο της Εταιρίας σύμφωνα με τα άρθρα 40, 40ε του Ν. 2190/1920, και

β. Μπορούν να ζητήσουν τη σύγκληση Έκτακτης Γενικής Συνέλευσης των μετόχων. Το Διοικητικό Συμβούλιο είναι υποχρεωμένο να συγκαλέσει τη Συνέλευση μέσα σε χρονικό διάστημα όχι μεγαλύτερο από τριάντα (30) ημέρες από την ημέρα κατάθεσης της αίτησης στον Πρόεδρο του Διοικητικού Συμβουλίου. Στην αίτηση, οι αιτούντες μέτοχοι οφείλουν να αναφέρουν τα θέματα, για τα οποία θα πρέπει να αποφασίσει η Γενική Συνέλευση.

Κάθε μέτοχος μπορεί να ζητήσει, δέκα (10) ημέρες πριν από την Τακτική Γενική Συνέλευση, τις ετήσιες οικονομικές καταστάσεις και τις σχετικές εκθέσεις του Διοικητικού Συμβουλίου και των Ελεγκτών της Εκδότριας Εταιρίας.

Το μερίσμα κάθε μετοχής πληρώνεται στους εγγεγραμένους μετόχους στα βιβλία μετόχων της Εταιρίας την ημερομηνία της Γενικής Συνέλευσης που ενέκρινε τις ετήσιες οικονομικές καταστάσεις και αποφάσισε τη διανομή κερδών και εντός δύο μηνών από την ημερομηνία αυτή. Ο τόπος και τρόπος καταβολής ανακοινώνεται δια του Τύπου.

Τα μερίσματα που δεν έχουν ζητηθεί για μία πενταετία παραγράφονται υπέρ του Δημοσίου.

Σε ότι αφορά τη διαδικασία κατάθεσης των μετοχών προκειμένου να συμμετέχει ο μέτοχος στις Γενικές Συνελεύσεις των μετόχων της Εταιρίας και τη διαδικασία πληρωμής του μερίσματος θα εφαρμόζονται τα προβλεπόμενα στον Κανονισμό Λειτουργίας και Εκκαθάρισης του Συστήματος Αύλων Τίτλων του Κεντρικού Αποθετηρίου Αξιών, όπως αυτοί εκάστοτε ισχύει.

## **7.5 Υποχρεώσεις Μετόχων (Διατάξεις Άρθρου 15 του Ν. 2328/95 και του Π.Δ. 82/96 περί ονομαστικοποίησης των μετοχών εταιριών που συμμετέχουν σε προμήθειες και έργα του Δημοσίου Τομέα).**

Η Εταιρία, εφόσον κρίνει ότι είναι προς το συμφέρον των μετόχων, θα συμμετέχει κατά περίπτωση, είτε αυτοτελώς, είτε ως μέλος ένωσης προμηθευτών ή κοινοπραξίας στις διαδικασίες ανάληψης προμηθειών (αγαθών ή/και υπηρεσιών) ή έργων του δημοσίου τομέα, όπως αυτός οριοθετείται από τα άρθρα 9 παρ. 1 του ν.1232/82 και 1 παρ. 6 του ν.1256/82 ύψους μεγαλύτερου του ενός δισεκατομμυρίου (1.000.000.000) δραχμών. Εφόσον προβεί στη συμμετοχή για ανάληψη τέτοιων έργων, θα υπαχθεί στις διατάξεις του άρθρου 15 του ν.2328/95 όπως τροποποιήθηκε και ισχύει και του Π.Δ. 82/96 όπως τροποποιήθηκε και ισχύει και θα ανακοινώσει στους μετόχους της, ως είχε υποχρέωση, την πρόθεσή της να συμμετέχει σε εν λόγω διαγωνισμούς.

Εάν η Εταιρία υπαχθεί στις διατάξεις του άρθρου 15 του ν.2328/95 και του Π.Δ. 82/96, για κάθε μέτοχος της Εταιρίας που είναι Ελληνική ανώνυμη εταιρία οι μετοχές της θα πρέπει να είναι ονομαστικές και ούτω καθεξής μέχρι φυσικού προσώπου. Για τους μετόχους αυτούς ισχύουν τα προβλεπόμενα από τις ως άνω διατάξεις, σε περίπτωση δε κατά την οποία Ελληνική ανώνυμη εταιρία – μέτοχος δεν ονομαστικοποιήσει τις μετοχές της και δεν παράσχει τις απαραίτητες πληροφορίες για την μέχρι φυσικού προσώπου προσδιορισμό μετόχου (ή μετόχων της) που είναι Ελληνική ανώνυμος εταιρία τότε στερείται, σύμφωνα με το άρθρο 2 του Π.Δ. 82/96 το δικαίωμα παραστάσεως και ψήφου στη Γ.Σ. των μετόχων της Εταιρίας καθώς και το δικαίωμα απόληψης μερίσματος.

Τονίζεται ότι ως προς τις εισηγμένες στο Χ.Α.Α. εταιρίες η υποχρέωση περαιτέρω ονομαστικοποίησης μέχρι φυσικού προσώπου δεν ισχύει για τις μετοχές που κατέχονται από Οργανισμούς Συλλογικών Επενδύσεων σε Κινητές Αξίες (Ο.Σ.Ε.Κ.Α.), Εταιρίες Επενδύσεων Χαρτοφυλακίου του ν.1969/1961, τράπεζες, ασφαλιστικά ταμεία, ασφαλιστικές εταιρίες, χρηματιστηριακές εταιρίες και μέχρι ποσοστού 5% για τον καθένα από αυτούς. Σε κάθε περίπτωση ο προσδιορισμός του ποσοστού μέχρι 5% δεν ισχύει για τις τράπεζες εφόσον έχουν περιέλθει στην κυριότητα τους περισσότερες μετοχές είτε λόγω αναδοχής εκδόσεως νέων μετοχών είτε λόγω αναγκαστικής εκτέλεσης.

## **7.6 Διοίκηση – Διεύθυνση Εργασιών**

Το Διοικητικό Συμβούλιο της Εταιρίας είναι πενταμελές. Το Δ.Σ. της 31/12/2000 έχει εκλεγεί με την από 16/5/2000 Τακτική Γενική Συνέλευση των μετόχων για 5ετή θητεία και συγκροτήθηκε σε σώμα με την από 31/5/2000 απόφαση του Δ.Σ. Η σύνθεσή του είναι η κατωτέρω:

- Ευάγγελος Πέτσος του Νικολάου, Πρόεδρος
- Θεοφάνης Πέτσος του Νικολάου, Αντιπρόεδρος
- Κων/νος Πέτσος του Νικολάου, Διευθύνων Σύμβουλος
- Ελευθέριος Πέτσος του Νικολάου, Μέλος
- Χρήστος Αναστασίου του Βασιλείου, Μέλος

Σύμφωνα με την από 16/5/2000 απόφαση του Δ.Σ. την Εταιρία εκπροσωπεί και δεσμεύει με την υπογραφή του υπό την εταιρική επωνυμία ο Πρόεδρος του Δ.Σ. κ. Ευάγγελος Πέτσος.

Οι συνολικές αμοιβές των μελών του Δ.Σ. της Εταιρίας, για τις υπηρεσίες που παρέχουν σε αυτό ανήλθαν κατά το 2000 σε Δρχ. 63,5 εκατ. Για το 2001 έχει δοθεί προέγκριση από την Τακτική Γενική Συνέλευση για τις ίδιες αμοιβές εκ Δρχ. 63,5 εκατ. Εκτός των προαναφερομένων αμοιβών, τα μέλη του Δ.Σ. δεν λαμβάνουν επιπρόσθετες αμοιβές ή σε είδος ωφελήματα για τις υπηρεσίες τους ως υπάλληλοι της Εταιρίας, όπως επίσης και για οποιαδήποτε υπηρεσίες από τις συνδεδεμένες εταιρίες. Το ίδιο θα ισχύσει και για τη χρήση 2001.

Τα ανώτατα διευθυντικά στελέχη της SPIDER A.E. είναι τα ακόλουθα:

- Ευάγγελος Ν. Πέτσος, Πρόεδρος του Δ.Σ. και Γενικός Διευθυντής. Γεννήθηκε στα Ιωάννινα και είναι 65 ετών. Είναι ειδικευμένος μηχανουργός, με ιδιαίτερη εμπειρία σε κατασκευές καλουπιών.
- Κων/νος Ν. Πέτσος, Διευθύνων Σύμβουλος. Γεννήθηκε στα Ιωάννινα και είναι 63 ετών. Είναι μηχανουργός, με ιδιαίτερη εμπειρία σε κατασκευές καλουπιών. Από το 1969 έως 1980 διετέλεσε Δ/ντής Εργοστασίου Αεροδρομίου, και από το 1981 είναι Δ/ντής Εργοστασίου στα Καρδαμίτσια.



- Θεοφάνης Ν. Πέτσιος, Αντιπρόεδρος του Δ.Σ. Γεννήθηκε στα Ιωάννινα και είναι 60 ετών. Είναι μηχανουργός και σήμερα διευθύνει το εργοστάσιο Αεροδρομίου. Την περίοδο 1969-1980 διετέλεσε Δ/ντής Πωλήσεων με έδρα την Αθήνα.
- Νικόλαος Κ. Πέτσιος, Δ/ντής Μάρκετινγκ (Τομέας Περιβαλλοντικών προϊόντων). Γεννήθηκε στα Ιωάννινα και είναι 33 ετών. Έχει σπουδάσει οικονομία και μάρκετινγκ στην Ελλάδα. Εργάζεται στην Εταιρία από το 1989.
- Νικόλαος Ε. Πέτσιος, Δ/ντης Εξαγωγών (Τομέας Περιβαλλοντικών προϊόντων). Γεννήθηκε στα Ιωάννινα και είναι 28 ετών. Εργάστηκε σαν Δ/ντης παραγωγής την περίοδο 1992-1994.
- Μιχαήλ Κ. Πέτσιος, Δ/ντης Παραγωγής (Εργοστάσιο Αεροδρομίου). Γεννήθηκε στα Ιωάννινα και είναι 30 ετών. Σπούδασε Μηχανολόγος και έκανε μεταπτυχιακές σπουδές στο Πανεπιστήμιο του Manchester της Αγγλίας. Εργάζεται στην Εταιρία από το 1995.
- Σπυρίδων Π. Δερδεμέζης, Δ/ντης Εξαγωγών (Τομέας Εξοπλισμού Καταστημάτων). Γεννήθηκε στα Ιωάννινα και είναι 32 ετών. Σπούδασε Οικονομικά και έχει μεταπτυχιακό τίτλο από το Πανεπιστήμιο της Νέας Υόρκης. Εργάζεται στην Εταιρία από το 1994.
- Κων/νος Ι. Τσιμπίκης, Δ/ντης Οικονομικών Υπηρεσιών και Λογιστηρίου. Γεννήθηκε στα Ιωάννινα και είναι 36 ετών. Είναι πτυχιούχος ΑΣΟΕΕ και κάτοχος μεταπτυχιακού τίτλου MBA από το Πανεπιστήμιο του Illinois. Εργάζεται στην Εταιρία από το 2000.
- Χρήστος Β. Αναστασίου, Νομικός Σύμβουλος και Δ/ντής Προσωπικού. Γεννήθηκε στα Ιωάννινα και είναι 45 ετών. Είναι πτυχιούχος της Νομικής από το 1974, και διακεκριμένος νομικός σε θέματα εμπορικού και αστικού δικαίου. Εργάζεται στην Εταιρία από το 1982.
- Μιχαήλ Δ. Μαμάκος, Δ/ντής Πωλήσεων (Τομέας Περιβαλλοντικών Προϊόντων). Γεννήθηκε στην Αθήνα και είναι 63 ετών. Διετέλεσε Δ/ντης Πωλήσεων σε μεγάλες εταιρίες και έχει σημαντική εμπειρία στο αντικείμενό της περισυλλογής και αξιοποίησης απορριμμάτων στην Ελλάδα.. Εργάζεται στην Εταιρία από το 1987.
- Χρήστος Ν. Σιόρεντας, Δ/ντης Παραγωγής (Εργοστάσιο Καρδαμίτσια) . Γεννήθηκε στα Ιωάννινα και είναι 30 ετών. Σπούδασε Ηλεκτρολόγος Μηχανικός στο Δημοκρίτειο Πανεπιστήμιο Ξάνθης. Εργάζεται στην Εταιρία από το 1994.
- Βασίλειος Ίων. Αναγνωστόπουλος, Δ/ντης Έρευνας & Ανάπτυξης. Γεννήθηκε στα Ιωάννινα και είναι 32 ετών. Σπούδασε Μηχανολόγος Μηχανικός στο Πολυτεχνείο Πατρών, και κατέχει διδακτορικό τίτλο σπουδών. Εργάζεται στην Εταιρία από το 1997.
- Αριστοτέλης Γ. Κολοβός, Δ/ντης Διασφάλισης Ποιότητας. Γεννήθηκε στα Ιωάννινα και είναι 30 ετών. Σπούδασε Ηλεκτρολόγος Μηχανικός στο Αριστοτέλειο Πανεπιστήμιο Θεσσαλονίκης. Εργάζεται στην Εταιρία από το 1998.
- Θεόδωρος Λ. Μπάτζιος, Δ/ντης Πωλήσεων και Παραγγελιών (Τομέας Εξοπλισμού Καταστημάτων). Γεννήθηκε στα Ιωάννινα και είναι 56 ετών. Εργάζεται στην Εταιρία από το 1977.
- Ηλιάνα Ν. Λαμπίρη, Υπεύθυνη Τμήματος Εξυπηρέτησης Μετόχων & Τμήματος Εταιρικών Ανακοινώσεων. Σπούδασε στο Πάντειο Πανεπιστήμιο και είναι 29 ετών. Εργάζεται στην Εταιρία από το 1999.
- Χρήστος ΑΙ. Γιαννούσης, Υπεύθυνος Εσωτερικού Ελέγχου. Είναι 56 ετών και εργάζεται στη Εταιρία από το 2000. Κατέχει σημαντική εμπειρία σε θέματα λογιστικής και εσωτερικού ελέγχου.

Το σύνολο των αμοιβών των ανωτέρω στελεχών (μη συμπεριλαμβανομένων των μελών του Δ.Σ.) ανήλθαν κατά το 2000 στο ποσό των Δρχ. 109,3 εκατ. (μέγιστη Δρχ. 13,6 εκατ. και ελάχιστη Δρχ. 5 εκατ.)

Όλα τα μέλη του Δ.Σ. της Εταιρίας και τα Διευθυντικά της στελέχη έχουν Ελληνική Ιθαγένεια.

Τα μέλη του Δ.Σ. της Εταιρίας και τα στελέχη της διεύθυνσης της Εταιρίας δεν έχουν καταδικασθεί για πράξεις ατιμωτικές ή οικονομικά εγκλήματα, και δεν είναι αναμειγμένα σε δικαστικές εκκρεμότητες που αφορούν πτώχευση, εγκληματική πράξη και απαγόρευση άσκησης

- επιχειρηματικής δραστηριότητας
- χρηματιστηριακών συναλλαγών
- επαγγέλματος ως σύμβουλος επενδύσεων, διευθυντικό στέλεχος τραπεζών και ασφαλιστικών εταιριών, ανάδοχος έκδοσης, στέλεχος χρηματιστηριακών εταιριών κλπ.

Μεταξύ των μελών του Δ.Σ. και των Διευθυντικών στελεχών της εταιρίας υφίστανται οι εξής συγγενικές σχέσεις μέχρι δευτέρου βαθμού εξ' αγχιστείας:

Οι κ.κ. Ευάγγελος, Κων/νος και Θεοφάνης Πέτσιος (Πρόεδρος, Διευθύνων Σύμβουλος και Αντιπρόεδρος του Δ.Σ. αντίστοιχα) είναι αδέρφια. Ο κ. Νικόλαος Κων/νου Πέτσιος είναι υιός του κ. Κων/νου Πέτσιου. Ο κ. Μιχαήλ Κων/νου Πέτσιος είναι υιός του κ. Κων/νου Πέτσιου. Ο κ. Νικόλαος Ευαγ. Πέτσιος είναι υιός του κ. Ευαγγέλου Πέτσιου.

## 7.7 Κατάλογος προσώπων που υπόκεινται στις διατάξεις του άρθρου 8 της υπ' αριθμ. 5/204/14.11.2000 απόφασης της Επιτροπής Κεφαλαιαγοράς

Σύμφωνα με όσα ορίζονται στο άρθρο 8 της υπ' αριθμ. 5/204/14.11.2000 απόφασης του Δ.Σ. της Επιτροπής Κεφαλαιαγοράς, "κατά το χρονικό διάστημα των 30 ημερών από τη λήξη της περιόδου στις οποίες αναφέρονται τριμηνιαίες οικονομικές καταστάσεις της Εταιρίας, σύμφωνα με το π.δ. 360/1985 ή κατά το τυχόν μικρότερο χρονικό διάστημα έως 2η δημοσίευση των καταστάσεων αυτών, καθώς και από τη στιγμή που κατά την άσκηση των καθηκόντων τους ή με οποιονδήποτε άλλο τρόπο έρχεται στην κατοχή τους οποιαδήποτε εμπιστευτική πληροφορία, όπως αυτή ορίζεται στο άρθρο 2 του π.δ. 53/1992, στα παρακάτω πρόσωπα επιτρέπεται να καταρτίζουν συναλλαγές με αντικείμενο μετοχές της Εταιρίας ή παράγωγα προϊόντα επί μετοχών της Εταιρίας τα οποία είναι διαπραγματεύσιμα στο Χρηματιστήριο Παραγώγων Αθηνών ή συνδεδεμένης με αυτήν εταιρίας, μόνον εφόσον έχουν προηγουμένως προβεί σε σχετική γνωστοποίηση προς το διοικητικό συμβούλιο της Εταιρίας και η γνωστοποίηση έχει δημοσιευθεί στο Ενημερωτικό Δελτίο Τιμών του Χ.Α.Α. την προηγούμενη τουλάχιστον ημέρα από την ημέρα συναλλαγής". Ακολουθεί πίνακας με τα φυσικά και νομικά πρόσωπα που υπόκεινται στις ανωτέρω διατάξεις:

Όνοματεπώνυμο	Πατρώνυμο	Τίτλος
Ευάγγελος Πέτσιος	Νικόλαος	Πρόεδρος ΔΣ
Θεοφάνης Πέτσιος	Νικόλαος	Αντιπρόεδρος ΔΣ
Κωνσταντίνος Πέτσιος	Νικόλαος	Διευθύνων Σύμβουλος
Ελευθέριος Πέτσιος	Νικόλαος	Μέλος ΔΣ & Μέτοχος άνω του 20%
Χρήστος Αναστασίου	Βασίλειος	Μέλος ΔΣ και Νομικός Σύμβουλος
Κωνσταντίνος Τσιμπίκης	Ιωάννης	Διευθυντής Οικονομικών Υπηρεσιών & Προϊστάμενος Λογιστηρίου
Χρήστος Γιαννούσης	Αλέξανδρος	Υπεύθυνος Εσωτερικού Ελέγχου
Ηλιάνα Λαμπίρη	Νικόλαος	Υπεύθυνη Τμήματος Εξυπηρέτησης Μετόχων & Τμήματος Εταιρικών Ανακοινώσεων
Κωνσταντίνος Σταθόπουλος	Γεώργιος	Ορκωτός Ελεγκτής

### Συνδεδεμένες Εταιρίες άρθρου 42ε παρ.5 Κ.Ν.2190/1920

ΕΜΠΟΡΙΚΗ SPIDER ΑΕ  
 SPIDER ITALIA SRL  
 SPIDER ROMANIA SRL  
 SPIDER U.K. LTD  
 ΕΠΙΠΛΟΤΕΧΝΙΚΗ ΑΕ

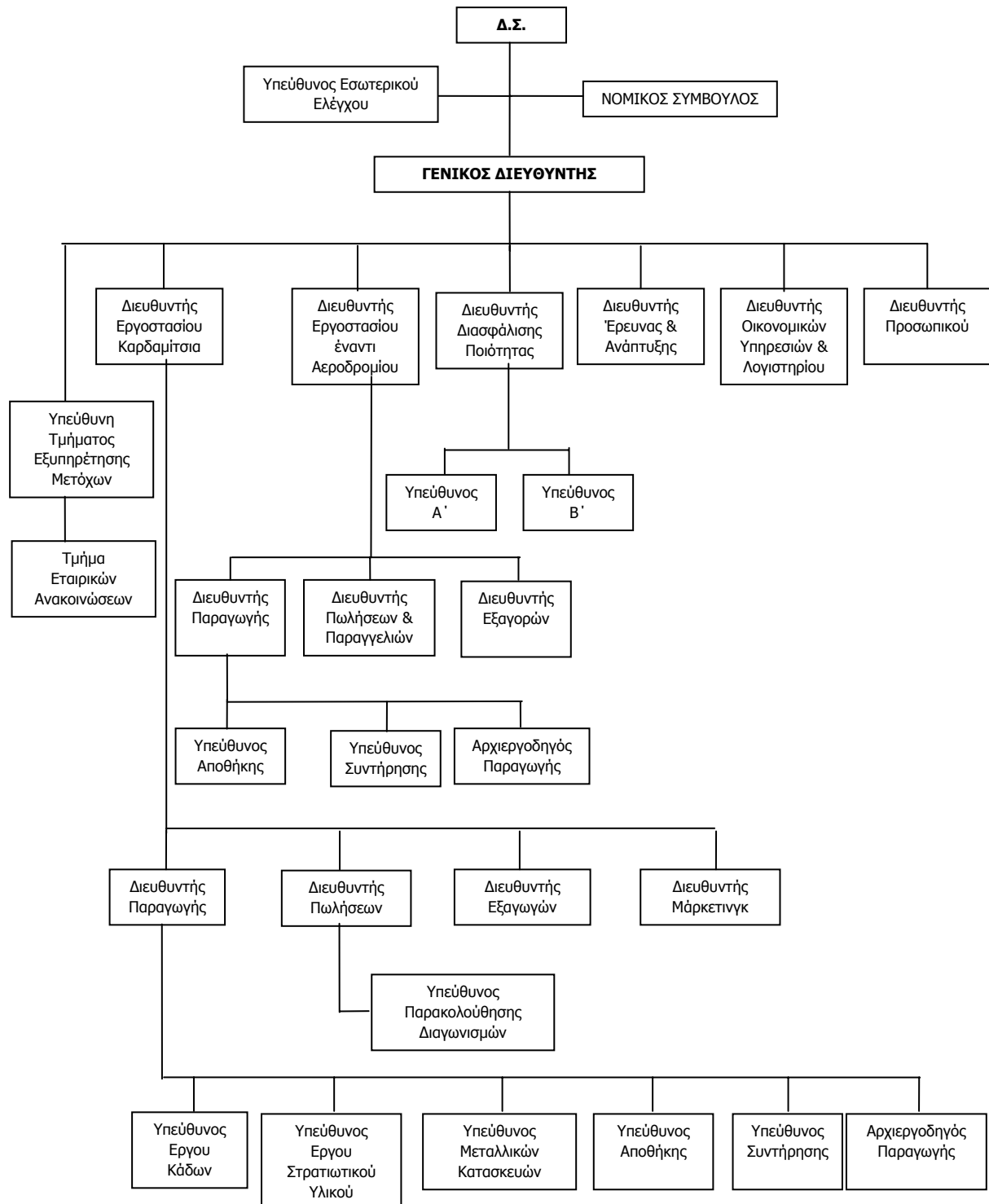
## 7.8 Συμμετοχές των Μελών του Δ.Σ. και των Κυρίων Μετόχων στη Διοίκηση και στο Κεφάλαιο άλλων Εταιριών

Στον πίνακα που ακολουθεί παρουσιάζονται οι συμμετοχές των μελών του Δ.Σ. και των Κυρίων Μετόχων της Εταιρίας στη διοίκηση και στο κεφάλαιο άλλων εταιριών και τα αντίστοιχα ποσοστά συμμετοχής τους.

Τα μέλη του Δ.Σ. και οι Κύριοι Μέτοχοι δηλώνουν ότι δεν συμμετέχουν στη διοίκηση ή στο κεφάλαιο άλλων εταιριών, ούτε ασκούν διοικητική επιρροή, ούτε έχουν οποιαδήποτε σχέση με άλλες εταιρίες, εκτός των παρακάτω. Επιπλέον, ουδεμία επιχειρηματική σχέση υφίσταται μεταξύ της Εταιρίας και των εταιριών στα κεφάλαια και στη διοίκηση των οποίων συμμετέχουν τα μέλη του Δ.Σ. και οι Κύριοι Μέτοχοι της Εταιρίας, πλην αυτών που αναφέρονται στο κεφάλαιο περί Συνδεδεμένων εταιριών.

Μέλη του Δ.Σ. ή Κύριοι έτοχοι	Εταιρία που Συμμετέχει	Θέση στη Διοίκηση	% Συμ/χής
Πέτσιος Ν Ελευθέριος	ΕΜΠΟΡΙΚΗ SPIDER ΑΕ	Πρόεδρος & Διευθ. Σύμβουλος	-
	ΕΠΙΠΛΟΤΕΧΝΙΚΗ ΕΠΕ	Διαχειριστής	-
Πέτσιος Ν Ευάγγελος	ΕΜΠΟΡΙΚΗ SPIDER ΑΕ	Αντιπρόεδρος	-
Πέτσιος Θ Νικόλαος	ΕΜΠΟΡΙΚΗ SPIDER ΑΕ	Μέλος	-
	SPIDER ROMANIA PRODUCTIONS SRL	Διαχειριστής	-
Πέτσιος Κ Νικόλαος	ΕΜΠΟΡΙΚΗ SPIDER ΑΕ	Μέλος	-
Πέτσιος Ε. Νικόλαος	SPIDER ITALIA SRL	Πρόεδρος	1%
	SPIDER UK LIMITED	Μέλος	-

## 7.9 Οργανόγραμμα



## 7.10 Προσωπικό

Την 31/12/2000, η Εταιρία απασχολούσε 273 άτομα μόνιμο προσωπικό, εκ των οποίων 20 άτομα είναι απόφοιτοι Τ.Ε.Ι. και Α.Ε.Ι. Το απασχολούμενο προσωπικό είναι άρτια εκπαιδευμένο στο αντικείμενο και διαθέτει σημαντική πείρα. Η Εταιρία φροντίζει συνεχώς για την επαγγελματική κατάρτιση του προσωπικού της.

Στον πίνακα που ακολουθεί παρουσιάζεται η εξέλιξη του μέσου όρου του προσωπικού της Εταιρίας κατά την τελευταία τριετία, όπως αυτή υπολογίζεται και παρατίθεται στα Προσαρτήματα της Εταιρίας:

<b>Εξέλιξη Προσωπικού</b>	<b>1998</b>	<b>1999</b>	<b>2000</b>
Υπάλληλοι	43	44	53
Παραγωγής	7	7	7
Διοικητικοί	32	33	42
Πωλήσεων	4	4	4
Εργατοτεχνικό Προσωπικό	174	192	220
<b>ΣΥΝΟΛΟ</b>	<b>217</b>	<b>236</b>	<b>273</b>

Στον πίνακα που ακολουθεί παρουσιάζεται η εξέλιξη της πτυχιακής κατάστασης του προσωπικού κατά την τριετία 1998-2000:

<b>Κατηγορία Προσωπικού</b>	<b>1998</b>	<b>1999</b>	<b>2000</b>
Απόφοιτοι Α.Ε.Ι. και Τ.Ε.Ι.	17	17	20
Λοιποί	200	219	253
<b>ΣΥΝΟΛΟ</b>	<b>217</b>	<b>236</b>	<b>273</b>

Σημειώνεται ότι οι αμοιβές του προσωπικού ορίζονται από τις ισχύουσες συλλογικές συμβάσεις εργασίας ή διαιτητικές αποφάσεις της ειδικότητας ενός εκάστου των εργαζομένων. Το προσωπικό αμοιβεται σύμφωνα με τη Συλλογική Σύμβαση Εργασίας Σιδηροβιομηχανίας (πράξη καταθέσεως Υπουργείου Εργασίας 68/22.07.98).

Η Εταιρία διαθέτει Εσωτερικό Κανονισμό Εργασίας που έχει κυρωθεί με την υπ' αριθμ. ΕΡ 771/26.06.81 απόφαση Νομάρχη Ιωαννίνων και περιέχει τους συνήθεις όρους.

## 8. ΟΙΚΟΝΟΜΙΚΑ ΣΤΟΙΧΕΙΑ ΕΤΑΙΡΙΑΣ

### 8.1 Δραστηριότητα

Ο παρακάτω πίνακας παρουσιάζει την ανάλυση του κύκλου εργασιών της Εταιρίας ανά κατηγορία δραστηριότητας κατά τη τελευταία τριετία :

<b>ΚΑΤΗΓΟΡΙΑ</b> <b>(ποσά σε εκατ.)</b>	<b>1998</b> <b>(Δρχ.)</b>	<b>1999</b> <b>(Δρχ.)</b>	<b>2000</b> <b>(Δρχ.)</b>	<b>2000</b> <b>(€)</b>
<b>Κύκλος Εργασιών</b>				
<b>Κύκλος Εργασιών Εσωτερικού</b>				
<b>Βιομηχανική Δραστηριότητα</b>				
Συστήματα Εξοπλισμού Καταστημάτων & Αποθηκών	1.077	1.403	1.249	3,67
Συστήματα Περισυλλογής Απορριμάτων- Προϊόντα για το περιβάλλον	1.371	1.486	1.735	5,09
Υποκατασκευές και Αμυντικό Υλικό	478	952	1.047	3,07
<b>Σύνολο</b>	<b>2.926</b>	<b>3.841</b>	<b>4.031</b>	<b>11,83</b>
<b>Εμπορική Δραστηριότητα</b>				
Συστήματα Εξοπλισμού Καταστημάτων & Αποθηκών	26	80	98	0,29
Συστήματα Περισυλλογής Απορριμάτων- Προϊόντα για το περιβάλλον	130	193	203	0,60
Υποκατασκευές και Αμυντικό Υλικό	0	75	0	0,00
<b>Σύνολο</b>	<b>156</b>	<b>348</b>	<b>301</b>	<b>0,88</b>
<b>Παροχή Υπηρεσιών</b>				
Συστήματα Εξοπλισμού Καταστημάτων & Αποθηκών	7	3	3	0,01
Συστήματα Περισυλλογής Απορριμάτων- Προϊόντα για το περιβάλλον	5	2	11	0,03
Υποκατασκευές και Αμυντικό Υλικό	0	0	108	0,32
<b>Σύνολο</b>	<b>12</b>	<b>5</b>	<b>122</b>	<b>0,36</b>
<b>Σύνολο Εσωτερικού</b>	<b>3.094</b>	<b>4.194</b>	<b>4.454</b>	<b>13,07</b>
<b>Κύκλος Εργασιών Εξωτερικού</b>				
<b>Βιομηχανική Δραστηριότητα</b>				
Συστήματα Εξοπλισμού Καταστημάτων & Αποθηκών	35	62	84	0,25
Συστήματα Περισυλλογής Απορριμάτων- Προϊόντα για το περιβάλλον	882	1.189	1.429	4,19
Υποκατασκευές και Αμυντικό Υλικό	0	4	4	0,01
<b>Σύνολο</b>	<b>917</b>	<b>1.255</b>	<b>1.517</b>	<b>4,45</b>
<b>Εμπορική Δραστηριότητα</b>				
Συστήματα Εξοπλισμού Καταστημάτων & Αποθηκών	32	34	51	0,15
Συστήματα Περισυλλογής Απορριμάτων- Προϊόντα για το περιβάλλον	12	31	46	0,13
Υποκατασκευές και Αμυντικό Υλικό	0	0	0	0,00
<b>Σύνολο</b>	<b>44</b>	<b>65</b>	<b>97</b>	<b>0,28</b>
<b>Σύνολο Εξωτερικού</b>	<b>961</b>	<b>1.320</b>	<b>1.614</b>	<b>4,74</b>
<b>ΣΥΝΟΛΟ</b>	<b>4.055</b>	<b>5.514</b>	<b>6.068</b>	<b>17,81</b>

## 8.2 Εξέλιξη Κύκλου Εργασιών – Αποτελεσμάτων

Τα αποτελέσματα της Εταιρίας για τις χρήσεις 1998-2000 παρουσιάζονται συνοπτικά παρακάτω:

<b>Αποτελέσματα Χρήσεως</b> (ποσά σε εκατ.)	<b>1998</b> (δρχ.)	<b>1999</b> (δρχ.)	<b>2000</b> (δρχ.)	<b>2000</b> (€)
Κύκλος Εργασιών από:				
Βιομηχανική Δραστηριότητα	3.843	5.096	5.548	16,28
Εμπορική Δραστηριότητα	200	413	398	1,17
Παροχή Υπηρεσιών	12	5	122	0,36
<b>Σύνολο Κύκλου Εργασιών</b>	<b>4.055</b>	<b>5.514</b>	<b>6.068</b>	<b>17,81</b>
Μείον: Κόστος Παραγωγής	(2.476)	(3.353)	(3.903)	(11,45)
<b>Μικτό Κέρδος (προ αποσβέσεων)(1)</b>	<b>1.579</b>	<b>2.161</b>	<b>2.165</b>	<b>6,35</b>
(% επί του κύκλου εργασιών)	38,94%	39,19%	35,67%	35,67%
Πλέον: Λοιπά Εσοδα Εκμετάλλευσης	51	68	57	0,17
<b>Σύνολο</b>	<b>1.630</b>	<b>2.229</b>	<b>2.222</b>	<b>6,52</b>
Μείον: Έξοδα Διοίκησης	(231)	(314)	(380)	(1,12)
Έξοδα Ερευνών και Ανάπτυξης	(31)	(51)	(48)	(0,14)
Έξοδα Διάθεσης	(386)	(480)	(586)	(1,72)
Σύνολο Εξόδων	(648)	(845)	(1.014)	(2,98)
(% επί του κύκλου εργασιών)	15,98%	15,33%	16,71%	16,71%
<b>Λειτουργικό Αποτέλεσμα (προ αποσβέσεων)(1)</b>	<b>982</b>	<b>1.384</b>	<b>1.208</b>	<b>3,55</b>
(% επί του κύκλου εργασιών)	24,22%	25,09%	19,91%	19,91%
Πλέον: Εσοδα από Συμμετοχές	0	0	104	0,31
Πλέον: Εκτακτα & Ανόργανα Εσοδα	34	74	246	0,72
Μείον: Εκτακτα & Ανόργανα Έξοδα	(38)	(23)	(58)	(0,17)
<b>Κέρδη προ Τόκων, Αποσβέσεων &amp; Φόρων</b>	<b>978</b>	<b>1.435</b>	<b>1.500</b>	<b>4,40</b>
(% επί του κύκλου εργασιών)	24,12%	26,01%	24,73%	24,73%
Πλέον : Πιστωτικοί Τόκοι & συναφή Έσοδα	1	3	4	0,01
Μείον : Χρεωστικοί Τόκοι & συναφή Έξοδα	(239)	(272)	(118)	(0,35)
<b>Κέρδη προ Αποσβέσεων και Φόρων</b>	<b>740</b>	<b>1.166</b>	<b>1.386</b>	<b>4,07</b>
(% επί του κύκλου εργασιών)	18,24%	21,14%	22,85%	22,85%
Μείον: Αποσβέσεις (Συνολικές)	(167)	(223)	(248)	(0,73)
<b>Κέρδη προ Φόρων</b>	<b>572</b>	<b>943</b>	<b>1.138</b>	<b>3,34</b>
(% επί του κύκλου εργασιών)	14,12%	17,10%	18,75%	18,75%
Μείον: Φόροι Χρήσης & Λοιποί Φόροι	(207)	(303)	(367)	(1,08)
Μείον: Αμοιβές Δ.Σ.	0	0	0	0,00
<b>Κέρδη μετά από Φόρους Χρήσης &amp; Αμοιβές Δ.Σ.</b>	<b>365</b>	<b>639</b>	<b>771</b>	<b>2,26</b>
(% επί του κύκλου εργασιών)	9,01%	11,60%	12,71%	12,71%
Μείον: Φόροι Φορολ. Ελέγχου προηγούμενων χρήσεων (2)	(160)	0	0	0,00
<b>Κέρδη μετά από Φόρους χρήσης, Αμοιβές Δ.Σ. και Φόρους Φορολ. Ελέγχου προηγούμενων χρήσεων</b>	<b>205</b>	<b>639</b>	<b>771</b>	<b>2,26</b>
(% επί του κύκλου εργασιών)	5,06%	11,60%	12,71%	12,71%

### Σημειώσεις :

- (1) Για τον υπολογισμό του μικτού κέρδους και του λειτουργικού αποτελέσματος, έχουν αφαιρεθεί οι αποσβέσεις από το κόστος παραγωγής, τα έξοδα διοίκησης, τα έξοδα διάθεσης και από τα έξοδα ερευνών και ανάπτυξης ως εξής :

<b>Επιμερισμός Αποσβέσεων</b> (ποσά σε εκατ.)	<b>1998</b> (δρχ.)	<b>1999</b> (δρχ.)	<b>2000</b> (δρχ.)	<b>2000</b> (€)
Κόστος Παραγωγής	128	104	114	0,33
Έξοδα Διοίκησης	26	107	129	0,38
Έξοδα Ερευνών και Ανάπτυξης	0	1	2	0,00
Έξοδα Διάθεσης	12	12	4	0,00
<b>ΣΥΝΟΛΟ</b>	<b>167</b>	<b>223</b>	<b>248</b>	<b>0,71</b>

- (2) Οι φόροι φορολογικού ελέγχου προηγούμενων χρήσεων εμφανίζονται σύμφωνα με τις δημοσιευμένες Οικονομικές Καταστάσεις στη χρήση την οποία επιβάρυναν.

### Κύκλος Εργασιών

Ο κύκλος εργασιών της Εταιρίας ανήλθε σε 6.068 εκατ. Δρχ. το 2000 έναντι 5.514 εκατ. Δρχ. το 1999 παρουσιάζοντας αύξηση της τάξεως του 10,04%. Η μέση ετήσια αύξηση κατά την τριετία 1998 – 2000 ήταν της τάξης του 22,33%.

Οι κατηγορίες του κύκλου εργασιών παρουσιάζονται αναλυτικά στον παρακάτω πίνακα:

Κύκλος Εργασιών (ποσά σε εκατ.)	1998 (Δρχ.)	1999 (Δρχ.)	2000 (Δρχ.)	2000 (€)
Είδη αποκομιδής απορριμμάτων – περιβαλλοντικά	2.399	2.899	3.424	10,05
Είδη εξοπλισμού καταστημάτων	1.177	1.584	1.486	4,36
Υποκατασκευές-Αμυντικό υλικό	479	1.031	1.158	3,40
<b>ΣΥΝΟΛΟ</b>	<b>4.055</b>	<b>5.514</b>	<b>6.068</b>	<b>17,81</b>

### Κόστος Πωληθέντων

Το κόστος παραγωγής (μη περιλαμβανομένων των αποσβέσεων) ανήλθε σε 4.017 εκατ. Δρχ. το 2000 έναντι 3.457 εκατ. Δρχ. το 1999 παρουσιάζοντας αύξηση της τάξεως του 16,18%. Κατά την τριετία 1998-2000, το κόστος παροχής υπηρεσιών παρουσίασε μέση ετήσια αύξηση της τάξεως του 27,37%.

Για την χρήση 2000, το κόστος παροχής υπηρεσιών το οποίο ανήλθε σε 754 εκατ. Δρχ. (2,21 εκατ. €) (μη περιλαμβανομένων των αποσβέσεων) αναλύεται ως εξής:

Ανάλυση Κόστους Πωληθέντων (ποσά σε εκατ.)	2000 (δρχ.)	2000 (€)	%
Αναλώσιμα Υλικά	2.605	7,64	64,8%
Αμοιβές Προσωπικού	1.014	2,98	25,2%
Αμοιβές Τρίτων	71	0,21	1,8%
Παροχές Τρίτων	171	0,50	4,3%
Φόροι – Τέλη	0	0,00	0,0%
Διάφορες Δαπάνες	42	0,12	1,0%
<b>Κόστος Πωληθέντων (προ αποσβέσεων)</b>	<b>3.903</b>	<b>11,45</b>	<b>97,2%</b>
Αποσβέσεις παγίων στοιχείων	114	0,33	2,8%
<b>Κόστος Πωληθέντων</b>	<b>4.017</b>	<b>11,79</b>	<b>100,0%</b>

### Μικτό Κέρδος

Το μικτό κέρδος (προ αποσβέσεων) για το 2000 ανήλθε σε 2.165 εκατ. Δρχ. έναντι 2.161 εκατ. Δρχ., παρουσιάζοντας αύξηση της τάξεως του 0,17% και μέση ετήσια αύξηση κατά την τελευταία τριετία της τάξεως του 17,08%. Το περιθώριο Μικτού Κέρδους διαμορφώθηκε στα επίπεδα της τάξεως του 35,67% έναντι 39,19%. Κατά τις δύο τελευταίες χρήσεις παρατηρείται μείωση του περιθωρίου του μικτού κέρδους, λόγω του ότι η αύξηση στο κόστος παραγωγής είναι αναλογικά μεγαλύτερη της αύξησης του κύκλου εργασιών. Αυτό οφείλεται αφενός στην διέγερση της γκάμας των προϊόντων της Εταιρίας, τα οποία είχαν διαφορετικό περιθώριο κέρδους και αφετέρου στην ανατίμηση του κόστους των α' υλών, η οποία δεν μετακυλήθηκε στις τελικές τιμές.

### Έξοδα Διοίκησης - Έξοδα Διάθεσης - Έξοδα Ερευνών & Ανάπτυξης

Τα εν λόγω έξοδα ανήλθαν στο σύνολό τους σε 1.014 εκατ. Δρχ. το 2000 έναντι 845 εκατ. Δρχ. το 1999. παρουσιάζοντας αύξηση της τάξεως του 19,96%. Η αύξηση των λειτουργικών εξόδων οφείλεται στην αύξηση του κύκλου εργασιών, ο οποίος απορροφά μεγάλο μέρος τους. Ως ποσοστό επί του κύκλου εργασιών ανήλθαν σε 16,7 το 2000 έναντι 15,3 το 1999.

### Έσοδα Συμμετοχών

Τα έσοδα συμμετοχών ανήλθαν σε 104 εκατ. Δρχ. από μηδενικά το 1999 και αφορούν τα μερίσματα χρήσης 1999 της θυγατρικής εταιρίας ΕΜΠΟΡΙΚΗ SPIDER ΕΞΟΠΛΙΣΜΟΙ ΚΑΤΑΣΤΗΜΑΤΩΝ ΑΕ

### Κέρδη προ Φόρων

Τα κέρδη προ φόρων της Εταιρίας διαμορφώθηκαν σε 1.138 εκατ. Δρχ. το 2000 έναντι 938 εκατ. Δρχ. το 1999, παρουσιάζοντας μεγέθυνση της τάξεως του 20,7% καθώς και μέση ετήσια αύξηση κατά την τελευταία τριετία της τάξεως του 40,9. Η σημαντική αυτή αύξηση της κερδοφορίας οφείλεται μεταξύ άλλων στη μείωση των



χρεωστικών τόκων και στην αύξηση των έκτατων - ανόργανων εσόδων και συμμετοχών, χωρίς αυτό να σημαίνει ότι το λειτουργικό αποτέλεσμα δεν διατηρήθηκε σε ικανοποιητικά επίπεδα που με τη σειρά του οφείλεται στη σημαντική αύξηση του κύκλου εργασιών.

### 8.3 Χρηματοοικονομικές Δαπάνες

Οι χρηματοοικονομικές δαπάνες της Εταιρείας κατά την τριετία 1998-2000 διαμορφώθηκαν ως εξής:

Κατηγορία Δαπάνης (ποσά σε εκατ.)	1998 ( Δρχ.)	1999 ( Δρχ.)	2000 ( Δρχ.)	2000 (€)
Τόκοι Μακροπρόθεσμων Δανείων	41	33	21	0,06
Τόκοι Βραχυπρόθεσμων Δανείων	149	182	61	0,18
Λοιπά Χρηματοοικονομικά Έξοδα	49	57	36	0,11
<b>ΣΥΝΟΛΟ</b>	<b>239</b>	<b>272</b>	<b>118</b>	<b>0,35</b>

Η μείωση των χρηματοοικονομικών δαπανών της Εταιρείας κατά την περίοδο 1998 – 2000 που εμφανίζεται στον παραπάνω πίνακα οφείλεται κατά κύριο λόγο στη μείωση του βραχυπροθέσμου τραπεζικού δανεισμού της.

### 8.4 Διάθεση των προ Αποσβέσεων Κερδών

Τα κέρδη προ αποσβέσεων της Εταιρείας για την περίοδο 1998-2000, όπως προκύπτει από τις δημοσιευμένες Οικονομικές Καταστάσεις, διετέθησαν ως εξής:

Διάθεση των προ Αποσβέσεων Κερδών (ποσά σε εκατ.)	1998 ( δρχ.)	1999 ( δρχ.)	2000 ( δρχ.)	2000 (€)	' 98 -' 00 ( δρχ.)	' 98 -' 00 %
Κέρδη προ αποσβέσεων και φόρων	740	1.166	1.386	4,07	3.292	
<b>ΣΥΝΟΛΟ ΠΡΟΣ ΔΙΑΘΕΣΗ</b>	<b>740</b>	<b>1.166</b>	<b>1.386</b>	<b>4,07</b>	<b>3.292</b>	<b>100,00%</b>
Αποσβέσεις	167	223	248	0,73	639	19,40%
Φόροι χρήσης & Λοιποί φόροι	207	303	367	1,08	877	26,65%
Διαφ. Φορολ. Ελέγχου. Προηγ. Χρήσ.	160	0	0	0,00	160	4,86%
Αμοιβές Δ.Σ.	0	0	0	0,00	0	0,00%
Τακτικό Αποθεματικό	17	31	37	0,11	85	2,58%
Ειδικά και Έκτακτα Αποθεματικά	0	0	0	0,00	0	0,01%
Αφορολόγητα Αποθεματικά	74	98	16	0,05	188	5,70%
Μερίσματα	115	494	684	2,01	1.293	39,28%
Μέρισμα από Κέρδη Προηγ. Χρήσ.	0	0	0	0,00	0	0,00%
Υπόλοιπο Κερδών Χρήσης εις νέο	(1)	17	34	0,10	50	1,53%

### 8.5 Πολιτική Μερισμάτων

Κατά τη διάρκεια της τριετίας 1998-2000 η διανομή μερισμάτων της Εταιρείας διαμορφώθηκε ως εξής:

Διανομή Μερισμάτων (ποσά σε εκατ.)	1998 (δρχ.)	1999 (δρχ.)	2000 ( δρχ.)	2000 (€)
Κέρδη μετά από Φόρους *	365	639	771	2,26
Τακτικό αποθεματικό	17	31	37	0,11
Κέρδη μετά από Φόρους και Τακτικό αποθεματικό	348	609	734	2,15
Συνολικό Μέρισμα	115	494	684	2,01
<i>% επί των Κερδών μετά από Φόρους και Αμοιβές Δ.Σ.</i>	<i>33,04%</i>	<i>81,14%</i>	<i>93,16%</i>	<i>93,16%</i>

\* Έχουν ληφθεί υπόψη οι φόροι που βάρυναν τα προς διάθεση κέρδη κάθε χρήσεως

Κατά την Ελληνική Νομοθεσία, το ελάχιστο μέρισμα που διατίθεται ετησίως στους μετόχους της Εταιρείας δεν μπορεί να είναι μικρότερο του 35% των προ φόρων κερδών της, αφαιρουμένων των εταιρικών βαρών, του τακτικού αποθεματικού και του αναλογούντος φόρου, ή το 6% επί του καταβεβλημένου μετοχικού κεφαλαίου, όποιο ποσό είναι μεγαλύτερο. Για το μέλλον η Εταιρεία προτίθεται να διανέμει στους μετόχους της μέρισμα, το οποίο ως ποσοστό επί των προ φόρων κερδών της – αφαιρουμένων των εταιρικών βαρών, του τακτικού αποθεματικού και του αναλογούντος φόρου, ή το 6% επί του καταβεβλημένου μετοχικού κεφαλαίου, όποιο ποσό

---

είναι μεγαλύτερο – θα ανέρχεται, ανάλογα και με την εξέλιξη του επενδυτικού της προγράμματος, σε επίπεδα ανώτερα του 35%.

### **8.6 Φορολογία Μερισμάτων**

Σύμφωνα με την ισχύουσα νομοθεσία (Ν. 2238/1994, άρθρο 109) οι εταιρίες των οποίων οι μετοχές είναι εισηγμένες στο Χρηματιστήριο Αξιών Αθηνών, πλην τραπεζών, βαρύνονται με φόρο 35% επί των φορολογητέων κερδών τους πριν από οποιαδήποτε διανομή.

Έτσι, τα μερίσματα διανέμονται από τα ήδη φορολογηθέντα στο νομικό πρόσωπο κέρδη και επομένως ο μέτοχος δεν έχει καμία φορολογική υποχρέωση επί του ποσού των μερισμάτων που εισπράττει. Ως χρόνος απόκτησης του εισοδήματος από τα μερίσματα λογίζεται η ημερομηνία έγκρισης του Ισολογισμού από τη Γενική Συνέλευση των μετόχων της Εταιρίας.

Σημειώνεται ότι σύμφωνα με τις διατάξεις του Νόμου, από τα κέρδη τα οποία πραγματοποιούν σε κάθε χρήση οι θυγατρικές εταιρίες και διανέμονται μερίσματα, το μέρος των μερισμάτων που αντιστοιχεί στην μητρική εταιρία καταβάλλεται κατά την επόμενη χρήση (εκτός αν δοθεί προμέρισμα στην ίδια χρήση) και συνεπώς περιέχεται στα κέρδη της μητρικής εταιρίας της επόμενης χρήσης.

Τα δε μερίσματα από τα κέρδη της μητρικής εταιρίας που σχηματίζονται κατά ένα μέρος από τα διανεμόμενα κέρδη των εταιριών στις οποίες συμμετέχει, εφόσον διανεμηθούν καταβάλλονται στην επόμενη από τη λήψη τους χρήση.

## 8.7 Ανάλυση Οικονομικής Κατάστασης

Στον παρακάτω πίνακα παρουσιάζονται συνοπτικοί ισολογισμοί της Εταιρίας για τις χρήσεις 1998-2000.

<b>Ισολογισμοί</b> <b>(ποσά σε εκατ.)</b>	<b>1998</b> <b>(δρχ.)</b>	<b>1999</b> <b>(δρχ.)</b>	<b>2000</b> <b>(δρχ.)</b>	<b>2000</b> <b>(€)</b>
<b>ΕΝΕΡΓΗΤΙΚΟ</b>				
Εξοδα Εγκαταστάσεως	31	380	384	1,13
Μείον: Συσσωρευμένες Αποσβέσεις	(11)	(87)	(165)	(0,48)
<b>Αναπόσβεστα Έξοδα Εγκαταστάσεως</b>	<b>20</b>	<b>293</b>	<b>219</b>	<b>0,64</b>
Ενσώματες Ακίνητοποιήσεις	2.930	3.659	4.935	14,48
Μείον: Συσσωρευμένες Αποσβέσεις	(1.868)	(2.015)	(2.344)	(6,88)
<b>Αναπόσβεστες Ενσώματες Ακίνητοποιήσεις</b>	<b>1.062</b>	<b>1.644</b>	<b>2.591</b>	<b>7,60</b>
Συμμετοχές σε συνδεδεμένες Επιχειρήσεις	21	682	1.097	3,22
Μακρ/σμες απαιτήσεις κατά συνδ. Επιχειρήσεων		19	19	0,06
Λοιπές Μακροπρόθεσμες Απαιτήσεις	4	6	6	0,02
<b>Σύνολο Παγίου Ενεργητικού</b>	<b>1.088</b>	<b>2.351</b>	<b>3.713</b>	<b>10,90</b>
Αποθέματα	834	960	1.289	3,78
Πελάτες-Γραμμάτια & Επιταγές εισπρακτέες	1.857	3.346	4.053	11,89
Γραμμάτια & Επιταγές σε καθυστέρηση	14	14	18	0,05
Χρεώστες Διάφοροι	88	164	167	0,49
Λ/σμοι διαχειρίσεως προκαταβολών και πιστώσεων	9	10	2	0,01
Διαθέσιμα	31	3.866	295	0,87
<b>Σύνολο Κυκλοφορούντος Ενεργητικού</b>	<b>2.834</b>	<b>8.360</b>	<b>5.824</b>	<b>17,09</b>
<b>Μεταβατικοί Λογαριασμοί</b>	<b>27</b>	<b>19</b>	<b>19</b>	<b>0,05</b>
<b>ΣΥΝΟΛΟ ΕΝΕΡΓΗΤΙΚΟΥ</b>	<b>3.969</b>	<b>11.023</b>	<b>9.774</b>	<b>28,68</b>
<b>ΛΟΓΑΡΙΑΣΜΟΙ ΤΑΞΕΩΣ</b>				
Χρεωστικοί Λογαριασμοί Εγγυήσεων και Εμπραγμάτων Ασφαλειών	327	751	797	2,34
Λοιποί Λογαριασμοί Τάξεως	1	52	49	0,14
<b>ΠΑΘΗΤΙΚΟ</b>				
Μετοχικό Κεφάλαιο	656	760	760	2,23
Διαφορά από Έκδοση Μετοχών υπέρ το Άρτιο	0	5.094	5.094	14,95
Διαφορές Αναπροσαρμογής - Επιχορηγήσεις Επενδύσεων	45	84	332	0,98
Αποθεματικά	292	421	474	1,39
Αποτελέσματα εις Νέο	43	60	94	0,28
<b>Σύνολο Ιδίων Κεφαλαίων</b>	<b>1.036</b>	<b>6.419</b>	<b>6.754</b>	<b>19,82</b>
<b>Προβλέψεις</b>	<b>11</b>	<b>13</b>	<b>8</b>	<b>0,02</b>
<b>ΜΑΚΡΟΠΡΟΘΕΣΜΕΣ ΥΠΟΧΡΕΩΣΕΙΣ</b>				
Δάνεια Τραπεζών	620	489	358	1,05
Λοιπές Μακροπρόθεσμες Υποχρεώσεις	0	0	6	0,02
<b>Σύνολο Μακροπροθέσμων Υποχρεώσεων</b>	<b>620</b>	<b>489</b>	<b>364</b>	<b>1,07</b>
<b>ΒΡΑΧΥΠΡΟΘΕΣΜΕΣ ΥΠΟΧΡΕΩΣΕΙΣ</b>				
Προμηθευτές - Επιταγές πληρωτέες	590	1.693	1.161	3,41
Τράπεζες	875	723	12	0,03
Προκαταβολές Πελατών	21	415	145	0,43
Φόροι-Τέλη	486	522	397	1,16
Ασφαλιστικά Ταμεία	49	61	66	0,20
Μακρ/σμες υποχ. πληρ. στην επομ. χρήση	131	131	131	0,38
Μερίσματα Πληρωτέα	115	494	684	2,01
Πιστωτές Διάφοροι	27	55	48	0,14
<b>Σύνολο Βραχυπροθέσμων Υποχρεώσεων</b>	<b>2.293</b>	<b>4.093</b>	<b>2.644</b>	<b>7,76</b>
<b>Σύνολο Υποχρεώσεων</b>	<b>2.913</b>	<b>4.582</b>	<b>3.008</b>	<b>8,83</b>
<b>Μεταβατικοί Λογαριασμοί</b>	<b>10</b>	<b>9</b>	<b>4</b>	<b>0,01</b>
<b>ΣΥΝΟΛΟ ΠΑΘΗΤΙΚΟΥ</b>	<b>3.969</b>	<b>11.023</b>	<b>9.774</b>	<b>28,68</b>
<b>ΛΟΓΑΡΙΑΣΜΟΙ ΤΑΞΕΩΣ</b>				
Πιστωτικοί Λογαριασμοί Εγγυήσεων και Εμπραγμάτων Ασφαλειών	327	751	797	2,34
Λοιποί Λογαριασμοί Τάξεως	1	52	49	0,14

### Έξοδα Εγκαταστάσεως

Τα έξοδα εγκαταστάσεως τα οποία ανήλθαν σε 219 εκατ. Δρχ. σε αναπόσβεστη αξία το 2000 έναντι 293 εκατ. Δρχ το 1999, αφορούσαν εξολοκλήρου σε δαπάνες αυξήσεως κεφαλαίου και εισαγωγής των μετοχών της Εταιρίας στην Παράλληλη αγορά του Χρηματιστηρίου Αξιών Αθηνών που έλαβε χώρα το Δεκέμβριο του 1999.

### Συμμετοχές

Στον πίνακα που ακολουθεί εμφανίζονται αναλυτικά οι συμμετοχές της Εταιρίας την 31/12/1998 έως και την 31/12/2000:

Εταιρίες	31/12/1998		31/12/1999		31/12/2000		
	Αξία Κτήσεως (Δρχ.)	Ποσοστό Συμμετοχής %	Αξία Κτήσεως (Δρχ.)	Ποσοστό Συμμετοχής %	Αξία Κτήσεως (Δρχ.)	Αξία Κτήσεως (€)	Ποσοστό Συμμετοχής %
ΕΜΠΟΡΙΚΗ SPIDER ΕΞΟΠΛΙΣΜΟΙ ΚΑΤΑΣΤΗΜΑΤΩΝ Α.Ε.			453,7	99,90%	453,7	1,33	99,90%
SPIDER ITALIA Srl	7,6	99,00%	109,3	99,00%	480,8	1,41	99,00%
SPIDER ROMANIA PRODUCTIONS Srl	2,8	51,00%	2,8	51,00%	2,8	0,01	51,00%
SPIDER UK Ltd	10,4	99,99%	115,6	99,99%	159,6	0,47	99,99%
<b>ΣΥΝΟΛΟ</b>	<b>20,8</b>		<b>681,8</b>		<b>1.096,9</b>	<b>3,22</b>	

Θα πρέπει να σημειωθεί ότι οι συμμετοχές της Εταιρίας είναι αποτιμημένες σύμφωνα με τον Κ.Β.Σ. (άρθρο 28. Παρ.5 του ΠΔ 186/92). Αν είχαν αποτιμηθεί σύμφωνα με τις διατάξεις του ΚΝ 2190/1920 στη μικρότερη τιμή μεταξύ της τιμής κτήσης και της εσωτερικής λογιστικής αξίας, θα εμφανιζόταν μειωμένες κατά 135,6 εκατ. δρχ όπως φαίνεται στον παρακάτω πίνακα :

Εταιρίες	% Συμμετ.	Αξία Κτήσεως (Δρχ.)	Αξία Κτήσεως (€)	Ίδια Κεφάλαια 31/12/00 (Δρχ.)	Ίδια Κεφάλαια 31/12/00 (€)	Λογιστ. Αξία Συμμετ. (Δρχ.)	Λογιστ. Αξία Συμμετ. (€)	Αποτίμηση ΚΝ 2190/20 (Δρχ.) (€)	
	ΕΜΠΟΡΙΚΗ SPIDER ΕΞΟΠΛΙΣΜΟΙ ΚΑΤΑΣΤΗΜΑΤΩΝ Α.Ε.	99,9%	453,7	1,33	345,6	1,01	345,6	1,01	345,6
SPIDER ITALIA Srl	99,00%	480,8	1,41	498,9	1,46	493,9	1,45	371,4	1,09
SPIDER ROMANIA PRODUCTIONS Srl	51,00%	2,8	0,01	-18,8	-0,06	-9,6	-0,03	-9,6	-0,03
SPIDER UK Ltd	99,99%	159,6	0,47	28,3	0,08	28,3	0,08	28,3	0,08
<b>ΣΥΝΟΛΟ</b>		<b>1.096,8</b>	<b>3,22</b>	<b>853,9</b>	<b>2,51</b>	<b>858,1</b>	<b>2,52</b>	<b>735,7</b>	<b>2,16</b>

### Αποθέματα

Τα αποθέματα της Εταιρίας ανήλθαν σε 1.289 εκατ. Δρχ. έναντι 960 εκατ. Δρχ. παρουσιάζοντας αύξηση της τάξεως του 34,2%. Η αύξηση αυτή οφείλεται κυρίως στους εξής λόγους:

- Αύξηση των ημιτελών προϊόντων του κλάδου παραγωγής κάδων για την ύπαρξη ενός σταθερού αποθέματος από εξαρτήματα του τελικού προϊόντος, έτσι ώστε να αποφεύγονται οι καθυστερήσεις και οι νεκροί χρόνοι στα διάφορα στάδια της παραγωγικής διαδικασίας.
- Αύξηση των ετοιμών ειδών εξοπλισμού καταστημάτων με σκοπό την αποθεματοποίηση αναληφθεισών παραγγελιών.
- Αύξηση των ετοιμών και ημιτελών προϊόντων του κλάδου υποκατασκευών αμυντικού υλικού με σκοπό τη δημιουργία αποθεμάτων, προριζόμενα να καλύψουν τη ζήτηση από παραγγελίες αναλώσιμων υλικών για τις ανάγκες του Ελληνικού Στρατού στο άμεσο μέλλον.

Όσον αφορά την μέθοδο αποτίμησης των αποθεμάτων, σημειώνονται τα εξής:

- Τα από αγορά προερχόμενα αποθέματα (εμπορεύματα, α' ύλης, βοηθητικές ύλης, αναλώσιμα κ.λπ.) αποτιμήθηκαν στην κατ'είδος χαμηλότερη τιμή, μεταξύ της τιμής κτήσεως και της κατά το τέλος της χρήσεως τρέχουσας τιμής αγοράς τους.

- Τα από ιδιοπαραγωγή προερχόμενα αποθέματα αποτιμήθηκαν στην κατ' είδος χαμηλότερη τιμή, μεταξύ του κόστους παραγωγής τους και του κατά το τέλος της χρήσεως κόστους αναπαραγωγής των. Η τιμή αυτή ήταν χαμηλότερη και από την καθαρή ρευστοποιήσιμη αξία.
- Τα υπολοίματα αποτιμήθηκαν στην πιθανή τιμή πωλήσεώς τους μειωμένη με τα προβλεπόμενα έξοδα πωλήσεως.
- Η αξία κτήσεως όλων των αποθεμάτων προσδιορίστηκε με την μέθοδο της μέσης ετήσιας σταθμικής τιμής που ακολουθείται πάγια. Η μέθοδος αποτίμησης των αποθεμάτων δεν έχει τροποποιηθεί τα τελευταία χρόνια.

### Απαιτήσεις (Πελάτες – Χρεώστες, Λοιπές Απαιτήσεις)

Η ηλικία του υπολοίπου των απαιτήσεων από πελάτες την 31/12/2000 είχε ως εξής:

Ηλικία Υπολοίπου Πελατών (ποσά σε εκατ.)	(Δρχ.)	( € )	%
Μέρες 0-30	933	2,74	25,6%
Μέρες 31-60	517	1,52	14,2%
Μέρες 61-90	335	0,98	9,2%
Μέρες 91-120	273	0,80	7,5%
Μέρες 121-181	474	1,39	13,0%
Μέρες 181-365	813	2,38	22,3%
Μέρες 365+	299	0,88	8,2%
<b>ΣΥΝΟΛΟ</b>	<b>3643</b>	<b>10,69</b>	<b>100,0%</b>

Σύμφωνα με την Εταιρία οι πωλήσεις που αφορούν το Δημόσιο και ειδικότερα αυτές των Δήμων, λόγω της γραφειοκρατίας, παρουσιάζουν μακρό χρόνο αποπληρωμής, συχνά δε άνω των 360 ημερών. Τα ποσά αυτά μέχρι σήμερα σχεδόν πάντα εισπράττονται.

Ο λογαριασμός "χρεώστες διάφοροι" ύψους 167 εκατ. Δρχ. το 2000 και αναλύεται ως εξής:

Χρεώστες Διάφοροι (ποσά σε εκατ.)	2000 Δρχ.	2000 ( € )
Χρηματικές Διευκολύνσεις Προσωπικού	27	0,08
Προκαταβλητέοι - Παρακρατούμενοι Φόροι	133	0,39
Λοιποί Χρεώστες	7	0,02
<b>ΣΥΝΟΛΟ</b>	<b>167</b>	<b>0,49</b>

### Προμηθευτές –Επιταγές Πληρωτέες

Οι υποχρεώσεις της Εταιρίας προς τους προμηθευτές καθώς επίσης και το σύνολο των επιταγών πληρωτέων ανήλθαν σε περίπου 1.161 εκατ. δρχ. το 2000 έναντι 1.693 το 1999. Στον πίνακα που ακολουθεί παρουσιάζεται η ενηλικίωση του υπολοίπου των υποχρεώσεων προς τους προμηθευτές την 31/12/2000, ύψους 922,7 εκατ. Δρχ.

Ηλικία Υπολοίπου Προμηθευτών (ποσά σε εκατ.)	(Δρχ.)	( € )	%
Μέρες 0-30	0,0	0,00	0,0%
Μέρες 31-60	65,5	0,19	7,1%
Μέρες 61-90	48,9	0,14	5,3%
Μέρες 91-120	52,6	0,15	5,7%
Μέρες 121-181	30,4	0,09	3,3%
Μέρες 181-365	489,1	1,44	53,0%
Μέρες 365+	236,2	0,69	25,6%
<b>ΣΥΝΟΛΟ</b>	<b>922,7</b>	<b>2,71</b>	<b>100,0%</b>

### Μακροπρόθεσμα Δάνεια Τραπεζών

Παρατηρήθηκε μείωση στα μακροπρόθεσμα δάνεια από 489 εκατ. Δρχ. το 1999 σε 358 εκατ. Δρχ. το 2000. Η ανάλυση των μακροπρόθεσμων δανείων παρουσιάζεται στον παρακάτω πίνακα:

Όνομα Τραπεζής (ποσά σε εκατ.)	Δρχ.	(€)
Γενική Τράπεζα	335	0,98
ΕΤΒΑ	23	0,07
<b>ΣΥΝΟΛΟ</b>	<b>358</b>	<b>1,05</b>

Η αποπληρωμή των εν λόγω δανείων παρουσιάζεται στον παρακάτω πίνακα:

Όνομα Τραπεζής (ποσά σε εκατ. Δρχ.)	2001	2002	2003	2004	2005	ΣΥΝΟΛΟ
Γενική Τράπεζα		122,6	70,9	70,9	70,9	335,3
ΕΤΒΑ		8,2	4,8	4,8	4,8	22,6
<b>ΣΥΝΟΛΟ</b>		<b>130,8</b>	<b>75,7</b>	<b>75,7</b>	<b>75,7</b>	<b>357,9</b>

### Βραχυπρόθεσμες Τραπεζικές Υποχρεώσεις

Στις 31/12/2000 οι υποχρεώσεις σε Τράπεζες μειωθήκαν σημαντικά και διαμορφώθηκαν σε περίπου 12 εκατ. Δρχ. από 723 εκατ. Δρχ. το 1999. Η αποπληρωμή των τραπεζικών υποχρεώσεων πραγματοποιήθηκε από τα κεφάλαια που η Εταιρία συγκέντρωσε μέσω της Δημόσιας Εγγραφής για την εισαγωγή των μετοχών της στο Χρηματιστήριο Αξιών Αθηνών.

### Φόροι – Τέλη – Ασφαλιστικά Ταμεία

Στις 31/12/2000 οι λογαριασμοί Φόροι – Τέλη – Ασφαλιστικά Ταμεία ανέρχονται σε 463 εκατ. δρχ. και αναλύονται στον ακόλουθο πίνακα:

Φόροι – Τέλη – Ασφαλιστικοί Οργανισμοί (ποσά σε εκατ.)	2000 (Δρχ.)	2000 (€)
Φόρος εισοδήματος χρήσης 2000	361	1,06
Φόρος τρίτων	1	0,00
Φόρος μισθωτών υπηρεσιών	21	0,06
Λοιποί φόροι	14	0,04
Ασφαλιστικά Ταμεία	66	0,19
<b>ΣΥΝΟΛΟ</b>	<b>463</b>	<b>1,36</b>

## 8.8 Χρηματοοικονομικοί Δείκτες

Χρηματοοικονομικοί Δείκτες	1998	1999	2000
<b>ΔΕΙΚΤΕΣ ΕΞΕΛΙΞΗΣ (%)</b>			
Κύκλου Εργασιών	13,81%	35,99%	10,04%
Κερδών προ Τόκων, Αποσβέσεων και Φόρων	45,84%	46,65%	4,60%
Κερδών προ Φόρων	111,56%	64,69%	20,70%
Κερδών μετά από Φόρους Χρήσης και Αμοιβές Δ.Σ.	94,43%	75,09%	20,61%
Κερδών μετά από Φόρους Χρήσης, Αμοιβές Δ.Σ. και Φόρους Φορολογικού Ελέγχου προηγούμενων Χρήσεων	9,20%	211,75%	20,61%
Ενσώματων Ακινήτοποιήσεων (σε αξία κτήσης)	2,49%	24,86%	34,88%
Συνολικών Απασχολούμενων Κεφαλαίων	13,76%	177,72%	-11,33%
<b>ΔΕΙΚΤΕΣ ΑΠΟΔΟΤΙΚΟΤΗΤΑΣ (% - προ φόρων)</b>			
Ίδιων Κεφαλαίων (μ.ο. αρχής & τέλους χρήσης)	57,66%	25,29%	17,28%
Συνολικών Απασχολούμενων Κεφαλαίων (μ.ο. αρχής & τέλους χρήσης)	21,77%	16,20%	12,08%
<b>ΔΕΙΚΤΕΣ ΡΕΥΣΤΟΤΗΤΑΣ (:1)</b>			
Γενική Ρευστότητα	1,24	2,04	2,21
Άμεση Ρευστότητα	0,88	1,81	1,72
<b>ΔΕΙΚΤΕΣ ΚΥΚΛΟΦΟΡΙΑΚΗΣ ΤΑΧΥΤΗΤΑΣ (ημέρες)</b>			
Απαιτήσεων	167	221	244
Προμηθευτών	87	184	109
Αποθεμάτων	123	105	121
<b>ΔΕΙΚΤΕΣ ΔΑΝΕΙΑΚΗΣ ΕΠΙΒΑΡΥΝΣΗΣ (:1)</b>			
Ξένα/Ίδια Κεφάλαια	2,82	0,72	0,45
Τραπεζικές Υποχρεώσεις/Ίδια Κεφάλαια	1,44	0,19	0,05
<b>ΔΕΙΚΤΕΣ ΧΡΗΜΑΤ/ΚΗΣ ΕΠΙΒΑΡΥΝΣΗΣ (%)</b>			
Χρηματ/κά Εξοδα/Μικτό Κέρδος	15,16%	12,57%	5,46%
Χρηματ/κά Εξοδα/Κέρδη προ Χρεωστικών Τόκων & Φόρων	29,49%	22,37%	9,41%

\* Οι Χρηματοοικονομικοί Δείκτες έχουν υπολογιστεί σύμφωνα με τα στοιχεία που παρατίθενται στις Δημοσιευμένες Οικονομικές Καταστάσεις της Εταιρίας

## 8.9 Πηγές και Χρήσεις Κεφαλαίων

Στον πίνακα που ακολουθεί παρουσιάζονται οι πηγές και οι χρήσεις κεφαλαίων κατά την τελευταία τριετία.

Πηγές και Χρήσεις Κεφαλαίων (ποσά σε εκατ.)	1998 (Δρχ.)	1999 (Δρχ.)	2000 (Δρχ.)	2000 (€)	98-00 (Δρχ.)	98-00 (€)	%
<b>ΠΗΓΕΣ ΚΕΦΑΛΑΙΩΝ</b>							
Κέρδη προ Φόρων	572	943	1.138	3,34	2.653	7,79	29,2%
Αποσβέσεις (λογαριασμός αποτελεσμάτων)	167	223	248	0,73	639	1,87	7,0%
Προβλέψεις	10	2	(5)	(0,01)	7	0,02	0,1%
Αύξηση Κεφαλαίου με Μετρητά	3	104	0	0,00	107	0,31	1,2%
Διαφορά από έκδοση μετοχών υπέρ το άρτιο	0	5.094	0	0,00	5.094	14,95	56,2%
Μεταβολή στις Διαφορές από Επ.Επενδ.	(7)	39	249	0,73	281	0,82	3,1%
Αύξηση Μακρ. Τρ. Υποχρεώσεων	0	0	0	0,00	0	0,00	0,0%
Αύξηση Λοιπών Μακρ.Υποχρεώσεων	0	0	6	0,02	6	0,02	0,1%
Αύξηση Βραχ. Τραπεζικού Δανεισμού	285	0	0	0,00	285	0,84	3,1%
<b>ΣΥΝΟΛΟ</b>	<b>1.031</b>	<b>6.405</b>	<b>1.636</b>	<b>4,80</b>	<b>9.072</b>	<b>26,62</b>	<b>100,0%</b>
<b>ΧΡΗΣΕΙΣ ΚΕΦΑΛΑΙΩΝ</b>							
Μεταβολή Κεφαλαίου Κίνησης	361	(269)	1.778	5,22	1.869	5,49	20,6%
Μεταβολή Διαθεσίμων & Χρεογράφων	(40)	3.835	(3.571)	(10,48)	224	0,66	2,5%
Καθαρή Μεταβολή Εξόδων Εγκ/σεως	8	273	(74)	(0,22)	207	0,61	2,3%
Καθαρή Μεταβολή Παγίων	78	805	1.196	3,51	2.078	6,10	22,9%
Αύξηση (Μείωση) Συμμετοχών & Μακρ.Απαιτ.	10	682	415	1,22	1.107	3,25	12,2%
Μείωση Μακρ.Τρ. Υποχρεώσεων	131	131	131	0,38	392	1,15	4,3%
Μείωση Λοιπών Μακρ.Υποχρεώσεων	0	0	0	0,00	0	0,00	0,0%
Μείωση Βραχ. Τραπεζικού Δανεισμού	0	152	711	2,09	863	2,53	9,5%
Αμοιβές Δ.Σ.	0	0	0	0,00	0	0,00	0,0%
Διανεμόμενα Μερίσματα	115	494	684	2,01	1.293	3,79	14,3%
Φόροι χρήσης & Λοιποί φόροι	207	303	367	1,08	877	2,57	9,7%
Φόροι φορολ. ελέγχου προηγ. χρήσεων	160	0	0	0,00	160	0,47	1,8%
<b>ΣΥΝΟΛΟ</b>	<b>1.031</b>	<b>6.405</b>	<b>1.636</b>	<b>4,80</b>	<b>9.072</b>	<b>26,62</b>	<b>100,0%</b>



## 9. ΕΝΟΠΟΙΗΜΕΝΑ ΟΙΚΟΝΟΜΙΚΑ ΣΤΟΙΧΕΙΑ

### 9.1 Εταιρίες που περιλαμβάνονται στην Ενοποίηση

Η Εταιρία συνέταξε για πρώτη φορά ενοποιημένες οικονομικές καταστάσεις στη χρήση του 1998. Ο παρακάτω πίνακας παρουσιάζει τις εταιρίες οι οποίες περιλαμβάνονται στην ενοποίηση για τις χρήσεις 1998, 1999 και 2000.

Εταιρίες	31/12/1998	31/12/1999	31/12/2000
	Ποσοστό Συμμετοχής	Ποσοστό Συμμετοχής	Ποσοστό Συμμετοχής
ΕΜΠΟΡΙΚΗ SPIDER ΕΞΟΠΛΙΣΜΟΙ ΚΑΤΑΣΤΗΜΑΤΩΝ Α.Ε.		99,9%	99,9%
SPIDER ITALIA Srl	99,0%	99,0%	99,0%
SPIDER ROMANIA PRODUCTIONS Srl	51,0%	51,0%	51,0%
SPIDER UK Ltd	100,0%	100,0%	100,0%

Η σύνταξη των ενοποιημένων οικονομικών καταστάσεων έγινε με την μέθοδο της ολικής ενσωμάτωσης.

Στις ενοποιημένες Οικονομικές καταστάσεις της χρήσεως 1998, περιλαμβάνονται οι καταστάσεις της Μητρικής Εταιρίας καθώς και της εταιρίας «SPIDER ITALIA SRL». Στις ενοποιημένες Οικονομικές καταστάσεις της χρήσεως 1999 περιλαμβάνονται οι καταστάσεις της Μητρικής Εταιρίας, της εταιρίας «SPIDER ITALIA SRL», καθώς και της εταιρίας «ΕΜΠΟΡΙΚΗ SPIDER ΕΞΟΠΛΙΣΜΟΙ ΕΠΙΧΕΙΡΗΣΕΩΝ». Στις ενοποιημένες Οικονομικές καταστάσεις της χρήσεως 2000 περιλαμβάνονται οι καταστάσεις της Μητρικής Εταιρίας, της εταιρίας «SPIDER ITALIA SRL», της εταιρίας «ΕΜΠΟΡΙΚΗ SPIDER ΕΞΟΠΛΙΣΜΟΙ ΕΠΙΧΕΙΡΗΣΕΩΝ» καθώς και της εταιρίας «ΕΠΙΠΛΟΤΕΧΝΙΚΗ ΕΠΕ».

## 9.2 Ενοποιημένα Αποτελέσματα

Σε ενοποιημένη βάση η εξέλιξη του κύκλου εργασιών και των αποτελεσμάτων χρήσεως της Εταιρείας για τις χρήσεις 1998, 1999, 2000 συνοψίζεται στον ακόλουθο πίνακα:

<b>Αποτελέσματα Χρήσεως</b> (ποσά σε εκατ.)	<b>1998</b> ( δρχ.)	<b>1999</b> ( δρχ.)	<b>2000</b> ( δρχ.)	<b>2000</b> (€)
Κύκλος Εργασιών από:				
Βιομηχανική Δραστηριότητα				
Εμπορική Δραστηριότητα	4.165	7.324	9.676	28,39
Παροχή Υπηρεσιών				
<b>Σύνολο Κύκλου Εργασιών</b>	<b>4.165</b>	<b>7.324</b>	<b>9.676</b>	<b>28,39</b>
Μείον: Κόστος Παραγωγής	(2.554)	(4.261)	(6.089)	(17,87)
<b>Μικτό Κέρδος (προ αποσβέσεων)(1)</b>	<b>1.610</b>	<b>3.063</b>	<b>3.587</b>	<b>10,53</b>
(% επί του κύκλου εργασιών)	38,67%	41,83%	37,07%	37,07%
Πλέον: Λοιπά Εσοδα Εκμετάλλευσης	51	69	177	0,52
<b>Σύνολο</b>	<b>1.662</b>	<b>3.133</b>	<b>3.764</b>	<b>11,05</b>
Μείον: Έξοδα Διοίκησης	(249)	(481)	(640)	(1,88)
Έξοδα Ερευνών και Ανάπτυξης	(31)	(51)	(56)	(0,16)
Έξοδα Διάθεσης	(400)	(954)	(1.311)	(3,85)
Σύνολο Εξόδων	(680)	(1.487)	(2.006)	(5,89)
(% επί του κύκλου εργασιών)	16,32%	20,30%	20,74%	20,74%
<b>Λειτουργικό Αποτέλεσμα (προ αποσβέσεων)(1)</b>	<b>982</b>	<b>1.646</b>	<b>1.758</b>	<b>5,16</b>
(% επί του κύκλου εργασιών)	23,57%	22,47%	18,17%	18,17%
Πλέον: Έκτακτα & Ανόργανα Εσοδα	42	80	258	0,76
Μείον: Εκτακτα & Ανόργανα Έξοδα	(42)	(50)	(82)	(0,24)
<b>Κέρδη προ Τόκων, Αποσβέσεων &amp; Φόρων</b>	<b>982</b>	<b>1.676</b>	<b>1.934</b>	<b>5,67</b>
(% επί του κύκλου εργασιών)	23,59%	22,89%	19,99%	19,99%
Πλέον : Πιστωτικοί Τόκοι & συναφή Έσοδα	1	3	14	0,04
Μείον : Χρεωστικοί Τόκοι & συναφή Έξοδα	(247)	(309)	(173)	(0,51)
<b>Κέρδη προ Αποσβέσεων και Φόρων</b>	<b>736</b>	<b>1.370</b>	<b>1.775</b>	<b>5,21</b>
(% επί του κύκλου εργασιών)	17,67%	18,71%	18,35%	18,35%
Μείον: Αποσβέσεις (Συνολικές)	(181)	(259)	(309)	(0,91)
<b>Κέρδη προ Φόρων</b>	<b>555</b>	<b>1.111</b>	<b>1.466</b>	<b>4,30</b>
(% επί του κύκλου εργασιών)	13,32%	15,17%	15,15%	15,15%
Μείον: Φόροι Χρήσης & Λοιποί Φόροι	(207)	(377)	(539)	(1,58)
Μείον: Αμοιβές Δ.Σ.	0	0	0	0,00
<b>Κέρδη μετά από Φόρους Χρήσης &amp; Αμοιβές Δ.Σ.</b>	<b>348</b>	<b>734</b>	<b>927</b>	<b>2,72</b>
(% επί του κύκλου εργασιών)	8,35%	10,02%	9,58%	9,58%
Μείον: Φόροι Φορολογικού Ελέγχου προηγούμενων χρήσεων (2)	(160)	0	0	0,00
<b>Κέρδη μετά από Φόρους χρήσης, Αμοιβές Δ.Σ. και Φόρους Φορολ. Ελέγχου προηγούμενων χρήσεων</b>	<b>188</b>	<b>734</b>	<b>927</b>	<b>2,72</b>
(% επί του κύκλου εργασιών)	4,50%	10,02%	9,58%	9,58%
Μείον: Δικαιώματα Μειοψηφίας	0	(0)	(38)	(0,11)
<b>Κέρδη Ομίλου μετά από φόρους και μετά από δικαιώματα μειοψηφίας (3)</b>	<b>188</b>	<b>734</b>	<b>889</b>	<b>2,61</b>
(% επί του κύκλου εργασιών)	4,51%	10,02%	9,19%	9,19%

## Σημειώσεις:

- (1) Για τον υπολογισμό του μικτού κέρδους και του λειτουργικού αποτελέσματος, έχουν αφαιρεθεί οι αποσβέσεις ως εξής :

<b>Επιμερισμός Αποσβέσεων (ποσά σε εκατ.)</b>	<b>1998 ( δρχ.)</b>	<b>1999 ( δρχ.)</b>	<b>2000 ( δρχ.)</b>	<b>2000 (€)</b>
Κόστος Παραγωγής	128	104	119	0,35
Έξοδα Διοίκησης	28	117	154	0,45
Έξοδα Ερευνών και Ανάπτυξης	0	1	2	0,00
Έξοδα Διάθεσης	25	37	34	0,00
<b>ΣΥΝΟΛΟ</b>	<b>181</b>	<b>259</b>	<b>309</b>	<b>0,91</b>

- (2) Οι φόροι φορολογικού ελέγχου προηγούμενων χρήσεων εμφανίζονται σύμφωνα με τις δημοσιευμένες Οικονομικές Καταστάσεις στη χρήση την οποία επιβάρυναν.

Ο παρακάτω πίνακας παρουσιάζει αναλυτικά την αναλογία των δικαιωμάτων των μετόχων μειοψηφίας στα ενοποιημένα αποτελέσματα προ και μετά φόρων :

<b>(ποσά σε εκατ.)</b>	<b>1998 ( δρχ.)</b>	<b>1999 ( δρχ.)</b>	<b>2000 ( δρχ.)</b>	<b>2000 (€)</b>
Ενοποιημένα Κέρδη προ φόρων	555	1.111	1.466	4,30
Αναλογία δικαιωμάτων μετόχων	-	-	38	0,11
<b>Κέρδη Ομίλου προ φόρων και μετά από δικαιώματα μειοψηφίας</b>	<b>555</b>	<b>1.111</b>	<b>1.428</b>	<b>4,19</b>
Μείον φόροι που αναλογούν στον όμιλο	367	377	539	1,58
<b>Κέρδη Ομίλου μετά από φόρους και μετά από δικαιώματα μειοψηφίας</b>	<b>188</b>	<b>734</b>	<b>889</b>	<b>2,61</b>

Στην ανωτέρω ενοποιημένη κατάσταση αποτελεσμάτων δεν παρατίθεται σχολιασμός καθότι τα μεγέθη που παρουσιάζονται αφορούν κατά κύριο λόγο την μητρική εταιρία.

### 9.3 Ανάλυση Ενοποιημένης Οικονομικής Κατάστασης

Τα στοιχεία των ενοποιημένων ισολογισμών της Εταιρίας για την περίοδο 1998 – 2000, απεικονίζονται στον πίνακα που ακολουθεί:

Ισολογισμοί (ποσά σε εκατ.)	1998 (δρχ.)	1999 (δρχ.)	2000 (δρχ.)	2000 (€)
<b>ΕΝΕΡΓΗΤΙΚΟ</b>				
Εξοδα Εγκαταστάσεως	31	387	392	1,15
Μείον: Συσσωρευμένες Αποσβέσεις	(11)	(91)	(171)	(0,50)
<b>Αναπόβεστα Έξοδα Εγκαταστάσεως</b>	<b>20</b>	<b>296</b>	<b>220</b>	<b>0,65</b>
Ασώματες Ακίνητοποιήσεις	46	55	90	0,26
Μείον: Συσσωρευμένες Αποσβέσεις	(16)	(33)	(52)	(0,15)
<b>Αναπόβεστες Ασώματες Ακίνητοποιήσεις</b>	<b>31</b>	<b>23</b>	<b>37</b>	<b>0,11</b>
Ενσώματες Ακίνητοποιήσεις	2.937	3.935	5.303	15,56
Μείον: Συσσωρευμένες Αποσβέσεις	(1.870)	(2.225)	(2.608)	(7,65)
<b>Αναπόβεστες Ενσώματες Ακίνητοποιήσεις</b>	<b>1.066</b>	<b>1.710</b>	<b>2.695</b>	<b>7,91</b>
Συμμετοχές σε συνδεδεμένες Επιχειρήσεις	14	119	182	0,53
Μακρ/σμες απαιτήσεις κατά συνδ. Επιχειρήσεων	0	0	1	0,00
Λοιπές Μακροπρόθεσμες Απαιτήσεις	4	6	104	0,30
<b>Σύνολο Παγίου Ενεργητικού</b>	<b>1.115</b>	<b>1.858</b>	<b>3.019</b>	<b>8,86</b>
Αποθέματα	845	1.129	1.592	4,67
Πελάτες-Γραμμάτια & Επιταγές εισπρακτέες	1.900	3.950	5.354	15,71
Γραμμάτια & Επιταγές σε καθυστέρηση	14	15	20	0,06
Βραχυπρόθεσμες απαιτήσεις κατά συνδ.επιχειρήσεων	0	0	379	1,11
Χρεώστες Διάφοροι	95	222	304	0,89
Λ/σμοι διαχειρίσεως προκαταβολών και πιστώσεων	10	11	9	0,03
Διαθέσιμα	32	4.016	349	1,03
<b>Σύνολο Κυκλοφορούντος Ενεργητικού</b>	<b>2.897</b>	<b>9.342</b>	<b>8.008</b>	<b>23,50</b>
<b>Μεταβατικοί Λογαριασμοί</b>	<b>30</b>	<b>29</b>	<b>21</b>	<b>0,06</b>
<b>ΣΥΝΟΛΟ ΕΝΕΡΓΗΤΙΚΟΥ</b>	<b>4.061</b>	<b>11.525</b>	<b>11.268</b>	<b>33,07</b>
ΛΟΓΑΡΙΑΣΜΟΙ ΤΑΞΕΩΣ				
Χρεωστικοί Λογαριασμοί Εγγυήσεων και Εμπραγμάτων Ασφαλειών	329	806	932	2,73
Λοιποί Λογαριασμοί Τάξεως	1	52	49	0,14
<b>ΠΑΘΗΤΙΚΟ</b>				
Μετοχικό Κεφάλαιο	656	760	760	2,23
Διαφορά από Έκδοση Μετοχών υπέρ το Άρτιο	0	5.094	5.094	14,95
Διαφορές Αναπροσαρμογής - Επιχορηγήσεις Επενδύσεων	45	84	332	0,98
Αποθεματικά	292	424	493	1,45
Αποτελέσματα εις Νέο	25	132	317	0,93
Διαφορές ενοπ. - Πιστ. Υπόλοιπο	(2)	(124)	(192)	(0,56)
Συναλλαγματική διαφορά μετατροπής	0	0	7	0,02
Ίδια Κεφάλαια Ομίλου	1.017	6.369	6.812	19,99
Δικαιώματα Μειοψηφίας	(0)	2	38	0,11
<b>Σύνολο Ιδίων Κεφαλαίων</b>	<b>1.017</b>	<b>6.371</b>	<b>6.850</b>	<b>20,10</b>
<b>Προβλέψεις</b>	<b>13</b>	<b>20</b>	<b>23</b>	<b>0,07</b>
ΜΑΚΡΟΠΡΟΘΕΣΜΕΣ ΥΠΟΧΡΕΩΣΕΙΣ				
Δάνεια Τραπεζών	620	581	358	1,05
Λοιπές Μακροπρόθεσμες Υποχρεώσεις	0	0	6	0,02
<b>Σύνολο Μακροπροθέσμων Υποχρεώσεων</b>	<b>620</b>	<b>581</b>	<b>364</b>	<b>1,07</b>
ΒΡΑΧΥΠΡΟΘΕΣΜΕΣ ΥΠΟΧΡΕΩΣΕΙΣ				
Προμηθευτές - Γραμμάτια Επιταγές πληρωτέες	623	1.948	1.778	5,22
Τράπεζες	934	724	409	1,20
Προκαταβολές Πελατών	21	441	172	0,51
Φόροι-Τέλη	500	632	671	1,97
Ασφαλιστικά Ταμεία	50	77	93	0,27
Μακρ/σμες υποχ. πληρ. στην επομ. χρήση	131	131	142	0,42
Μερίσματα Πληρωτέα	115	494	684	2,01
Πιστωτές Διάφοροι	27	92	73	0,21
<b>Σύνολο Βραχυπροθέσμων Υποχρεώσεων</b>	<b>2.400</b>	<b>4.539</b>	<b>4.023</b>	<b>11,81</b>
<b>Σύνολο Υποχρεώσεων</b>	<b>3.020</b>	<b>5.120</b>	<b>4.387</b>	<b>12,87</b>
<b>Μεταβατικοί Λογαριασμοί</b>	<b>11</b>	<b>14</b>	<b>8</b>	<b>0,02</b>
<b>ΣΥΝΟΛΟ ΠΑΘΗΤΙΚΟΥ</b>	<b>4.061</b>	<b>11.525</b>	<b>11.268</b>	<b>33,07</b>
ΛΟΓΑΡΙΑΣΜΟΙ ΤΑΞΕΩΣ				
Πιστωτικοί Λογαριασμοί Εγγυήσεων και Εμπραγμάτων Ασφαλειών	329	806	932	2,73
Λοιποί Λογαριασμοί Τάξεως	1	52	49	0,14

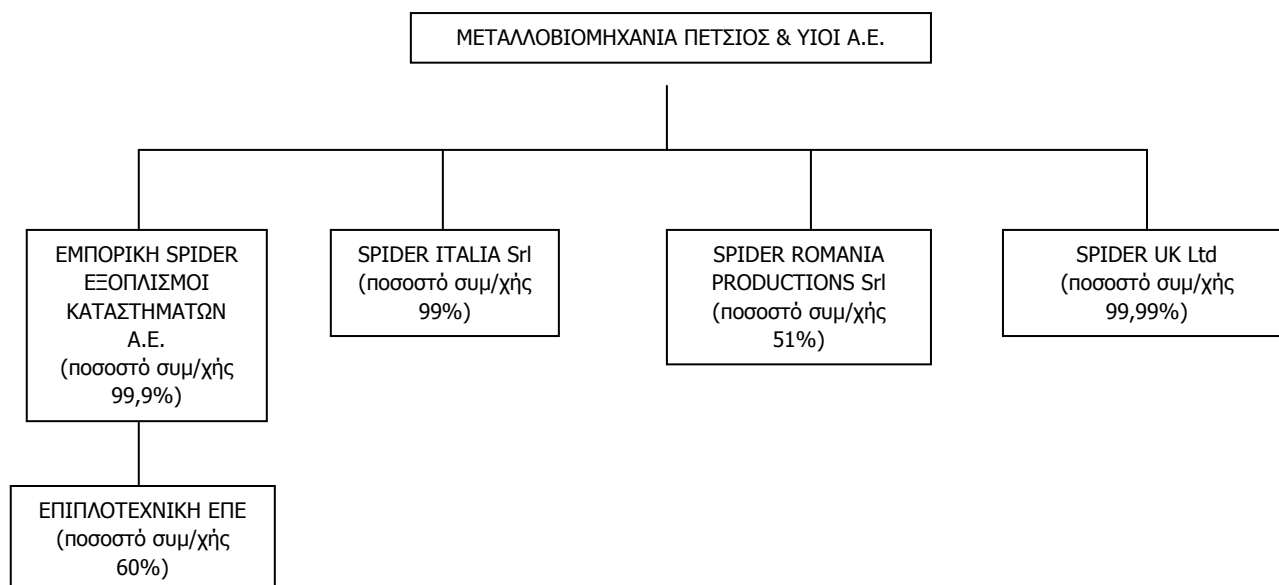
Στην ανωτέρω ενοποιημένη κατάσταση δεν παρατίθεται σχολιασμός καθότι τα μεγέθη που παρουσιάζονται αφορούν κατά κύριο λόγο την μητρική εταιρία.

#### 9.4 Χρηματοοικονομικοί Δείκτες

<b>Χρηματοοικονομικοί Δείκτες</b>	<b>1999</b>	<b>2000</b>
<b>ΔΕΙΚΤΕΣ ΕΞΕΛΙΞΗΣ (%)</b>		
Κύκλου Εργασιών	75,85%	32,11%
Κερδών προ Τόκων, Αποσβέσεων και Φόρων	70,63%	15,36%
Κερδών προ Φόρων	100,24%	31,94%
Κερδών μετά από Φόρους Χρήσης και Αμοιβές Δ.Σ.	111,20%	26,30%
Κερδών μετά από Φόρους Χρήσης, Αμοιβές Δ.Σ. και Φόρους Φορολ. Ελέγχου προηγ. Χρησεων	291,53%	26,30%
Ενσώματων Ακινήτοποιήσεων (σε αξία κτήσης)	33,99%	34,77%
Συνολικών Απασχολουμένων Κεφαλαίων	183,76%	-2,23%
<b>ΔΕΙΚΤΕΣ ΑΠΟΔΟΤΙΚΟΤΗΤΑΣ (% - προ φόρων)</b>		
Ιδίων Κεφαλαίων (μ.ο. αρχής & τέλους χρήσης)	30,08%	22,17%
Συνολικών Απασχολουμένων Κεφαλαίων (μ.ο. αρχής & τέλους χρήσης)	18,23%	14,38%
<b>ΔΕΙΚΤΕΣ ΡΕΥΣΤΟΤΗΤΑΣ (:1)</b>		
Γενική Ρευστότητα	2,06	1,99
Άμεση Ρευστότητα	1,81	1,60
<b>ΔΕΙΚΤΕΣ ΚΥΚΛΟΦΟΡΙΑΚΗΣ ΤΑΧΥΤΗΤΑΣ (ημέρες)</b>		
Απαιτήσεων	197	202
Προμηθευτών	167	107
Αποθεμάτων	97	95
<b>ΔΕΙΚΤΕΣ ΔΑΝΕΙΑΚΗΣ ΕΠΙΒΑΡΥΝΣΗΣ (:1)</b>		
Ξένα/Ίδια Κεφάλαια	0,81	0,64
Τραπεζικές Υποχρεώσεις/Ίδια Κεφάλαια	0,20	0,11
<b>ΔΕΙΚΤΕΣ ΧΡΗΜΑΤ/ΚΗΣ ΕΠΙΒΑΡΥΝΣΗΣ (%)</b>		
Χρηματ/κά Εξοδα/Μικτό Κέρδος	10,10%	4,82%
Χρηματ/κά Εξοδα/Κέρδη προ Χρ. Τόκων & Φόρων	21,78%	10,55%

## 10. ΣΥΝΔΕΔΕΜΕΝΕΣ ΕΤΑΙΡΙΕΣ

Η διάρθρωση του Ομίλου εταιριών της SPIDER A.E. την 31/12/2000 είχε ως εξής:



Στον πίνακα που ακολουθεί εμφανίζονται αναλυτικά οι συμμετοχές της Εταιρίας την 31/12/1998 έως και την 31/12/2000:

Εταιρίες	31/12/1998	31/12/1999	31/12/2000
	Ποσοστό Συμμετοχής	Ποσοστό Συμμετοχής	Ποσοστό Συμμετοχής
ΕΜΠΟΡΙΚΗ SPIDER ΕΞΟΠΛΙΣΜΟΙ ΚΑΤΑΣΤΗΜΑΤΩΝ Α.Ε.		99,90%	99,90%
SPIDER ITALIA Srl	99,0%	99,0%	99,0%
SPIDER ROMANIA PRODUCTIONS Srl	51,0%	51,0%	51,0%
SPIDER UK Ltd	99,99%	99,99%	99,99%

Η Εταιρία συμμετείχε στις ακόλουθες εταιρίες στις 31/12/2000:

Εταιρίες (ποσά σε εκατ.)	Αξία Κτήσεως (Δρχ.)	31/12/2000	Ποσοστό Συμμετοχής %
		Αξία Κτήσεως (€)	
ΕΜΠΟΡΙΚΗ SPIDER ΕΞΟΠΛΙΣΜΟΙ ΚΑΤΑΣΤΗΜΑΤΩΝ Α.Ε.	453,7	1,33	99,90%
SPIDER ITALIA Srl*	480,7	1,41	99,00%
SPIDER ROMANIA PRODUCTIONS Srl*	2,8	0,01	51,00%
SPIDER UK Ltd*	159,6	0,13	99,99%
<b>ΣΥΝΟΛΟ</b>	<b>1.096,9</b>	<b>3,22</b>	

\*Η Εταιρία έχει προβεί στην ίδρυση των τριών τελευταίων εταιριών με σκοπό την προώθηση των προϊόντων στις αντίστοιχες αγορές.

Επίσης η εταιρία "ΕΜΠΟΡΙΚΗ SPIDER – Εξοπλισμοί Επιχειρήσεων ΑΕ" συμμετέχει με ποσοστό 60% στην ΕΠΙΠΛΟΤΕΧΝΙΚΗ ΕΠΕ η οποία εξαγοράστηκε το Δεκέμβριο του 2000. Σημειώνεται ότι η ΕΠΙΠΛΟΤΕΧΝΙΚΗ ΕΠΕ περιλαμβάνεται στις ενοποιημένες καταστάσεις της SPIDER A.E.

Η εταιρία "ΜΕΤΑΛΛΟΒΙΟΜΗΧΑΝΙΑ Ν. ΠΕΤΣΙΟΣ ΚΑΙ ΥΙΟΙ Α.Ε.". δε συμμετέχει (κατά πλειοψηφία ή μειοψηφία) σε επιχειρήσεις ή κοινοπραξίες ή συνεταιρισμούς οποιασδήποτε νομικής μορφής και ούτε έχει ενιαία διεύθυνση ή κοινή διοίκηση ή κοινή μετοχική σχέση με άλλη επιχείρηση και ούτε υπάρχει σύμβαση ελέγχου πλειοψηφίας ή διορισμού οργάνων άλλης εταιρίας, πέραν αυτών που αναφέρονται στο παρόν Κεφάλαιο.

## 10.1 Θυγατρικές Εταιρίες

### 10.1.1 Εμπορική Spider – Εξοπλισμοί Επιχειρήσεων Ανώνυμη Εταιρία

#### Γενικά – Αντικείμενο Εργασιών

Η εταιρία "Εμπορική Spider – Εξοπλισμοί Επιχειρήσεων Ανώνυμη Εταιρία", με διακριτικό τίτλο "Εμπορική Spider Α.Ε.", ιδρύθηκε το 1990 με έδρα την Αθήνα (Αριθμός Μ.Α.Ε. 23236/01/Β/90/672). Έδρα της εταιρίας με την σύσταση της ορίσθηκε ο Δήμος Αθηναίων (οδός Ηλείου 18-20), αργότερα δε η έδρα μεταφέρθηκε στον Δήμο Ταύρου (Πειραιώς 226) και τέλος στον Δήμο Μοσχάτου (Πειραιώς 79). Η διάρκεια της εταιρίας ορίσθηκε μέχρι την 31.12.2040 και μπορεί να παρατείνεται ή να συντομεύεται με απόφαση της Γενικής Συνέλευσης των μετόχων. Η εταιρία "Εμπορική Spider – Εξοπλισμοί Επιχειρήσεων Ανώνυμη Εταιρία" δραστηριοποιείται ως επιχείρηση εμπορίας μεταλλικών, ξύλινων και πλαστικών επίπλων και ειδών εξοπλισμού καταστημάτων, συστημάτων βιβλιοθηκών, αυτοματοποιημένων συστημάτων αρχειοθέτησης κ.λ.π. Απασχολεί 40 άτομα προσωπικό εκ των οποίων 28 διοικητικό και 12 εργατοτεχνικό.

Η ΕΜΠΟΡΙΚΗ SPIDER Α.Ε. διαθέτει οργανωμένο τμήμα πωλήσεων με 10 πωλητές, με μεγάλη εμπειρία στον σχεδιασμό καταστημάτων, στην εκπόνηση μελετών για εφαρμογές επίπλωσης και διακόσμησης επαγγελματικών χώρων καθώς και σύγχρονων λύσεων για αποθηκευτικά συστήματα. Επίσης λειτουργεί τμήμα Υποστήριξης Πωλήσεων με 5 άτομα που εξειδικεύεται σε μελέτες και σχεδιασμό με τη χρήση Ηλεκτρονικού Υπολογιστή και εργαλείων C.A.D. (Computer Aided Design). Το τμήμα αυτό υποστηρίζει τόσο τους πωλητές όσο και τους μεταπωλητές της εταιρίας. Επιπρόσθετα, διαθέτει δίκτυο αντιπροσώπων σε διάφορες περιοχές (Πάτρα και Δυτική Πελοπόννησο, Ηράκλειο, Ρέθυμνο, Χανιά, Άργος, Ρόδος, Μυτιλήνη, Χίος, Νάξος, Σαντορίνη, Τρίκαλα, Κέρκυρα, Βόλος κ.λπ.).

Η εταιρία, στην περιοχή της Νοτίου Ελλάδος και τα νησιά του Αιγαίου δρα σαν ο κεντρικός μεταπωλητής της "μητρικής" εταιρίας, για τα προϊόντα του τομέα εξοπλισμού καταστημάτων. Επίσης προμηθεύει κεντρικά τις μεγάλες αλυσίδες supermarket για τα υποκαταστήματα τους σε όλη την χώρα. Περαιτέρω, στον εμπορικό τομέα έχει αναπτύξει συνεργασίες με εταιρίες του εσωτερικού και του εξωτερικού, με αντικείμενα που συμπληρώνουν την σειρά των παραγομένων από την SPIDER Α.Ε. προϊόντων.

Κυριότερος στόχος της ΕΜΠΟΡΙΚΗ SPIDER Α.Ε. είναι η εντονότερη εμπορική δραστηριοποίηση και ανάπτυξη στην εγχώρια αγορά. Αυτό θα επιτευχθεί μέσω ένταξης νέων πελατών στο πελατολόγιο της. Οι πελάτες αυτοί που σήμερα πιθανόν χρησιμοποιούν εισαγόμενα συστήματα ραφιών θα επωφεληθούν από την ευελιξία που θα αποκτήσει η εταιρία μετά από την ενίσχυση της με νέα κεφάλαια και θα εκμεταλλευτούν τις βελτιωμένες δυνατότητες που θα μπορεί να τους προσφέρει. Ιδιαίτερη έμφαση θα δοθεί στα συστήματα αποθήκευσης και αρχειοθέτησης.

Η συνεργασία με τις MANIPULADOS MAJ. SA και KARDEX είναι βάσει γραπτών συμφωνιών ενώ με τις υπόλοιπες είναι βάσει προφορικών συμφωνιών.

Η ΕΜΠΟΡΙΚΗ SPIDER Α.Ε. πραγματοποιεί και εξαγωγές, κυρίως σε χώρες όπου δραστηριοποιούνται μεγάλοι πελάτες της, όπως για παράδειγμα στα Σκόπια όπου δραστηριοποιείται ο όμιλος Super Market Αφοι Βερόπουλοι.

Η θυγατρική πλέον «ΕΜΠΟΡΙΚΗ SPIDER Α.Ε.» αποτελεί, υπό ενιαία διοίκηση, τον εμπορικό βραχίονα της βιομηχανικής μητρικής εταιρίας στον κλάδο εξοπλισμού καταστημάτων, καθώς ενδυναμώνει και εμπλουτίζει τον κύκλο εργασιών του Ομίλου με ευέλικτη και δυναμική εμπορική δραστηριότητα

Επισημαίνεται ότι ουδεμία ειδική συμφωνία, συνεργασία ή προνομιακή μεταχείριση υφίσταται μεταξύ της ΜΕΤΑΛΛΟΒΙΟΜΗΧΑΝΙΑ Ν. ΠΕΤΣΙΟΣ ΚΑΙ ΥΙΟΙ Α.Ε και της ΕΜΠΟΡΙΚΗ SPIDER Α.Ε. Οι συναλλαγές μεταξύ τους διέπονται από τους ίδιους όρους που διέπουν τις συναλλαγές τους προς τρίτους.

### Μέτοχοι - Μετοχικό Κεφάλαιο

Το μετοχικό κεφάλαιο της εταιρίας ανέρχεται σε 310.000.000 Δρχ., διαιρούμενο σε 310.000 ανώνυμες μετοχές ονομαστικής αξίας 1.000 Δρχ. η καθεμία.

Η σημερινή μετοχική σύνθεση της εταιρίας "Εμπορική SPIDER ΑΕ" έχει ως εξής:

<b>Μετοχική Σύνθεση</b>	<b>Αριθμός Μετοχών</b>	<b>Ποσοστό (%)</b>
ΜΕΤΑΛΛΟΒΙΟΜΗΧΑΝΙΑ Ν. ΠΕΤΣΙΟΣ ΚΑΙ ΥΙΟΙ Α.Ε.	309.690	99,9
Λοιποί	310	0,1
<b>ΣΥΝΟΛΟ</b>	<b>310.000</b>	<b>100,0</b>

### Διοίκηση

Το ισχύον Διοικητικό Συμβούλιο εξελέγη από την 'Τακτική Γενική Συνέλευση των μετόχων της εταιρίας την 30/6/1997 και συγκροτήθηκε σε σώμα αυθημερόν. Η θητεία του είναι πενταετής και τα μέλη του είναι τα εξής:

<b>Διοικητικό Συμβούλιο</b>	<b>Θέση</b>
Ελευθέριος Πέτσος του Νικολάου	Πρόεδρος & Διευθύνων Σύμβουλος
Ευάγγελος Πέτσος του Νικολάου	Αντιπρόεδρος
Νικόλαος Πέτσος του Κωνσταντίνου	Μέλος
Νικόλαος Πέτσος του Θεοφάνους	Μέλος
Μαρία Πέτσου του Ευαγγέλου	Μέλος

### Οικονομικά Μεγέθη

Τα οικονομικά μεγέθη της εταιρίας κατά τις τρεις τελευταίες χρήσεις παρουσιάζονται στον πίνακα που ακολουθεί:

	<b>1998</b>	<b>1999</b>	<b>2000</b>	<b>2000</b>
<b>(ποσά σε εκατ. )</b>	<b>Δρχ.</b>	<b>Δρχ.</b>	<b>Δρχ.</b>	<b>€</b>
Αναπόσβεστα Έξοδα Εγκαταστάσεως	2	3	2	0,00
Αναπόσβεστα Ασώματα Πάγια	0	0	0	0,00
Αναπόσβεστα Ενσώματα Πάγια	42	60	52	0,15
Συμμετοχές	0	0	60	0,18
Κυκλοφορούν Ενεργητικό	577	807	1.043	3,06
Μετοχικό Κεφάλαιο	60	310	310	0,91
Σύνολο Ιδίων Κεφαλαίων	79	335	346	1,01
Μακροπρόθεσμες Τραπεζ. Υποχρεώσεις	0	0	0	0,00
Βραχυπρόθεσμες Υποχρεώσεις	536	540	809	2,37
Κύκλος Εργασιών	1.728	2.089	2713	7,96
Μικτά Κέρδη / (Ζημιές)	634	774	1024	3,00
Κέρδη προ Φόρων	173	184	347	1,02
Κέρδη μετά από Φόρους Χρήσης	102	110	209	0,61

Επισημαίνεται ότι ουδεμία ειδική συμφωνία, συνεργασία ή προνομιακή μεταχείριση υφίσταται μεταξύ της ΜΕΤΑΛΛΟΒΙΟΜΗΧΑΝΙΑ Ν. ΠΕΤΣΙΟΣ ΚΑΙ ΥΙΟΙ Α.Ε και της ΕΜΠΟΡΙΚΗ SPIDER Α.Ε. Οι συναλλαγές μεταξύ τους διέπονται από τους ίδιους όρους που διέπουν τις συναλλαγές τους προς τρίτους.

### **10.1.2 SPIDER ITALIA S.r.l**

#### Γενικά – Αντικείμενο Εργασιών

Η εταιρία συστάθηκε στις 29/7/1995 με την μορφή Εταιρίας Περιορισμένης Ευθύνης. Η έδρα της βρίσκεται στο Μπάρι, Ιταλίας, (Via S. Matarrese 2/7 70124). Σκοπός της είναι η παραγωγή, κατασκευή, εισαγωγή, εξαγωγή,



πώληση, διάθεση, επισκευή και αντιπροσώπευση ειδών από πλαστικό ή μέταλλο και ιδίως κάδων αποκομιδής απορριμμάτων. Η διάρκεια της εταιρίας έχει ορισθεί μέχρι το 2050.

Σήμερα η εταιρία δραστηριοποιείται κυρίως με την εμπορία προϊόντων περισυλλογής απορριμμάτων. Απασχολεί συνολικά έξι άτομα, από τα οποία τα τέσσερα είναι πωλητές. Ειδικότερα δύο άτομα ασχολούνται με την προώθηση των προϊόντων προς τους Δήμους μέσω διαγωνισμών και δύο άτομα για απευθείας πωλήσεις σε μεγάλους πελάτες. Επίσης η εταιρία χρησιμοποιεί το σύστημα των αντιπροσώπων για να καλύψει την ευρύτερη περιοχή της Ιταλίας.

Κυριότερος στόχος της SPIDER ITALIA S.r.l. είναι η εντονότερη εμπορική δραστηριοποίηση και ανάπτυξη στην Ιταλική αγορά, όσον αφορά το κλάδο των περιβαλλοντικών προϊόντων Αυτό θα επιτευχθεί μέσω εντονότερης πωλητικής πωλήσεων με σκοπό την ένταξη νέων μεγάλων πελατών στο πελατολόγιο της. Βασικές αρχές της πολιτικής αυτής είναι η συμμετοχή σε δημόσιους διαγωνισμούς και οι απ' ευθείας πωλήσεις σε μεγάλους πελάτες.

#### Εταιρικό Κεφάλαιο- Εταιρική Σύνθεση

Το εταιρικό κεφάλαιο της εταιρίας ανέρχεται σε 2.800.000.000 λιρέτες Ιταλίας (ήτοι Δρ 492,7 εκατ.). Η εταιρική σύνθεση στις 31.12.2000 είχε ως εξής:

<b>Εταίροι</b>	<b>Ποσοστό Συμμετοχής</b>	<b>Μερίδια</b>	<b>Αξία (σε ΙΤΛ.)</b>	<b>Αξία (σε Δρχ.)</b>
ΜΕΤΑΛΛΟΒΙΟΜΗΧΑΝΙΑ Ν. ΠΕΤΣΙΟΣ ΚΑΙ ΥΙΟΙ Α.Ε	99%	2.772.000	2.772.000.000	480.735.673
ΠΕΤΣΙΟΣ ΝΙΚΟΛΑΟΣ ΕΥΑΓ.	1%	28.000	28.000.000	12.008.327
<b>ΣΥΝΟΛΟ</b>	<b>100%</b>	<b>2.800.000</b>	<b>2.800.000.000</b>	<b>492.744.000</b>

#### Διοίκηση

Πρόεδρος της εταιρίας είναι ο κ. Νικ. Ε. Πέτσιος και διαχειριστής της ο κ. Tardio Marco.

#### Οικονομικά Μεγέθη

Τα οικονομικά μεγέθη της εταιρίας κατά τις τρεις τελευταίες χρήσεις παρουσιάζονται στον πίνακα που ακολουθεί:

	<b>1998</b>	<b>1999</b>	<b>2000</b>
<b>(ποσά σε εκατ. Ιταλικές Λιρέτες <sup>1</sup>)</b>			
Αναπόσβεστα Ασώματα Πάγια	180	133	213
Αναπόσβεστα Ενσώματα Πάγια	25	33	199
Συμμετοχές	0	0	110
Κυκλοφορούν Ενεργητικό	1.261	3.068	11.624
Εταιρικό Κεφάλαιο	50	650	2.800
Σύνολο Ιδίων Κεφαλαίων	(66)	683	2.835
Μακροπρόθεσμες Τραπεζ. Υποχρεώσεις	0	0	0
Βραχυπρόθεσμες Υποχρεώσεις	1.519	2.517	9.789
Κύκλος Εργασιών	3.662	7.106	15.038
Μικτά Κέρδη	187	890	1.503
Κέρδη / (Ζημίες) προ Φόρων	(101)	45	37
Κέρδη μετά από Φόρους Χρήσης	(101)	33	1

<sup>1</sup>Ισοτιμία fixing 31.12.98 100 Ιταλικές Λιρέτες = Δρχ. 17,03

Ισοτιμία fixing 31.12.99 100 Ιταλικές Λιρέτες = Δρχ. 17,06

Ισοτιμία fixing 31.12.00 100 Ιταλικές Λιρέτες = Δρχ. 17,59

Επισημαίνεται ότι ουδεμία ειδική συμφωνία, συνεργασία ή προνομιακή μεταχείριση υφίσταται μεταξύ της ΜΕΤΑΛΛΟΒΙΟΜΗΧΑΝΙΑ Ν. ΠΕΤΣΙΟΣ ΚΑΙ ΥΙΟΙ Α.Ε και της SPIDER ITALIA S.r.l Οι συναλλαγές μεταξύ τους διέπονται από τους ίδιους όρους που διέπουν τις συναλλαγές τους προς τρίτους.

### 10.1.3 SPIDER ROMANIA PRODUCTIONS S.r.l.”

#### Γενικά – Αντικείμενο Εργασιών

Η εταιρία συστάθηκε στις 16.04.97 με τη μορφή Εταιρίας Περιορισμένης Ευθύνης. Η έδρα της βρίσκεται στο Βουκουρέστι, Ρουμανία (St. Emil Garleanu 13 BL.A9) και η διάρκειά της είναι απεριόριστη. Κύρια δραστηριότητα της εταιρίας είναι τα προϊόντα του κλάδου των εξοπλισμού καταστημάτων.

Για την προώθηση των προϊόντων η εταιρία απασχολεί 12 άτομα, κυρίως πωλητές, οι οποίοι επισκέπτονται απ' ευθείας τους πελάτες. Παράλληλα διαθέτει δίκτυο αντιπροσώπων σε όλες τις μεγάλες πόλεις της Ρουμανίας.

#### Εταιρικό Κεφάλαιο - Εταιρική Σύνθεση

Το εταιρικό κεφάλαιο της εταιρίας ανέρχεται σε 138.300.000 ΛΕΙ Ρουμανίας (ήτοι Δρ 5,4 εκατ.). Η εταιρική σύνθεση της εταιρίας είχε ως εξής:

<b>Ερταίροι</b>	<b>Ποσοστό συμμετοχής</b>	<b>Μερίδια</b>	<b>Αξία (σε ΛΕΙ)</b>	<b>Αξία (σε Δρχ.)</b>
ΜΕΤΑΛΛΟΒΙΟΜΗΧΑΝΙΑ Ν. ΠΕΤΣΙΟΣ ΚΑΙ ΥΙΟΙ Α.Ε	51%	7.530	70.530.000	2.766.080
CONSULTING STAR S.R.L.	49%	6.770	67.770.000	2.657.837
<b>ΣΥΝΟΛΟ</b>	<b>100%</b>	<b>13.830</b>	<b>138.300.000</b>	<b>5.423.917</b>

#### Διοίκηση

Οι Διαχειριστές της εταιρίας είναι ο κ. Νικ. Θ. Πέτσιος και ο κ. D. Ciurea.

#### Οικονομικά Μεγέθη

Τα οικονομικά μεγέθη της εταιρίας κατά τις τρεις τελευταίες χρήσεις παρουσιάζονται στον πίνακα που ακολουθεί:

<b>(ποσά σε χιλ. Lei<sup>1</sup>)</b>	<b>1998</b>	<b>1999</b>	<b>2000</b>
Αναπόσβεστα Έξοδα Εγκαταστάσεως	0	0	0
Αναπόσβεστα Ασώματα Πάγια	0	91.830	109.190
Αναπόσβεστα Ενσώματα Πάγια	242.756	218.979	161.295
Συμμετοχές	0	0	0
Κυκλοφορούν Ενεργητικό	1.341.281	2.142.692	2.328.227
Εταιρικό Κεφάλαιο	138.300	138.300	138.300
Σύνολο Ιδίων Κεφαλαίων	381.636	(166.868)	(1.334.255)
Μακροπρόθεσμες Τραπεζ. Υποχρεώσεις	0	0	0
Βραχυπρόθεσμες Υποχρεώσεις	1.202.401	2.620.369	3.932.732
Κύκλος Εργασιών	3.619.544	5.365.954	6.542.569
Μικτά Κέρδη / (Ζημίες)	1.469.485	2.444.923	2.949.372
Κέρδη προ Φόρων	257.670	(560.687)	(1.167.388)
Κέρδη μετά από Φόρους Χρήσης	158.105	(560.687)	(1.167.388)

<sup>1</sup> Ισοτιμία fixing 31.12.98 100 ΛΕΙ = 0,25Δρχ.

Ισοτιμία fixing 31.12.97 100 ΛΕΙ = 1,79Δρχ.

Ισοτιμία fixing 30.6.1999 100 ΛΕΙ =1,41 Δρχ.

Η εταιρία παρουσιάζει ανοδική πορεία στο κύκλο εργασιών όχι όμως στα κέρδη προ φόρων γεγονός που οφείλεται στο ότι η ρουμανική οικονομία βρίσκεται σε κρίση. Σημειώνεται ότι βασικός προμηθευτής της εταιρίας είναι η μητρική εταιρία SPIDER ΑΕ.

Επισημαίνεται ότι ουδεμία ειδική συμφωνία, συνεργασία ή προνομιακή μεταχείριση υφίσταται μεταξύ της ΜΕΤΑΛΛΟΒΙΟΜΗΧΑΝΙΑ Ν. ΠΕΤΣΙΟΣ ΚΑΙ ΥΙΟΙ Α.Ε και της SPIDER ROMANIA S.r.l. Οι συναλλαγές μεταξύ τους διέπονται από τους ίδιους όρους που διέπουν τις συναλλαγές τους προς τρίτους.

#### 10.1.4 SPIDER UK Limited

##### Γενικά – Αντικείμενο Εργασιών

Η εταιρία συστάθηκε στις 14.07.98 με τη μορφή Εταιρίας Περιορισμένης Ευθύνης και είναι γενικού σκοπού που περιλαμβάνει πάσα εμπορική, παραγωγική, βιοτεχνική, βιομηχανική, ή χρηματοοικονομική δραστηριότητα. Η έδρα της εταιρίας βρίσκεται στην πόλη Sudbury της Μεγ. Βρετανίας (Chilton Airfield , Gt. Waldingfield).

Κυριότερος στόχος της SPIDER UK Limited είναι η εντονότερη εμπορική δραστηριοποίηση και ανάπτυξη στην Αγγλική αγορά, όσον αφορά το κλάδο των περιβαλλοντικών προϊόντων. Οι προοπτικές ανάπτυξης και διείσδυσης κρίνονται αισιόδοξες δεδομένου ότι η αγορά αυτή είναι σημαντικά μεγάλη και χρησιμοποιούσε ανέκαθεν κυρίως προϊόντα παρόμοια με αυτά της SPIDER AE. Για το σκοπό αυτό η εταιρία θα χρησιμοποιήσει εντονότερη πωλητική πωλήσεων, κύριες αρχές της οποίας είναι η συμμετοχή σε δημόσιους διαγωνισμούς και οι απ' ευθείας πωλήσεις σε μεγάλους πελάτες.

##### Εταιρικό κεφάλαιο- Εταιρική Σύνθεση

Το εταιρικό κεφάλαιο της εταιρίας ανέρχεται σε 300.000 λίρες Αγγλίας (ήτοι Δρχ. 159,6 εκατ.περίπου). Η εταιρική σύνθεση της εταιρίας της εταιρίας SPIDER UK Limited στις 31/12/2000 είχε ως εξής:

<b>Εταιρική Σύνθεση</b>	<b>Ποσοστό συμμετοχής</b>	<b>Μερίδια</b>	<b>Αξία (σε Λίρες)</b>	<b>Αξία (σε Δρχ)</b>
ΜΕΤΑΛΛΟΒΙΟΜΗΧΑΝΙΑ Ν. ΠΕΤΣΙΟΣ ΚΑΙ ΥΙΟΙ Α.Ε	99.99%	29.998	299.998	159.631.931
ΠΕΤΣΙΟΣ ΝΙΚΟΛΑΟΣ ΕΥΑΓ.	0,01%	2	2	1.046
<b>ΣΥΝΟΛΟ</b>	<b>100%</b>	<b>30.000</b>	<b>300.000</b>	<b>159.632.977</b>

##### Διοίκηση

Διαχειριστές της εταιρίας είναι ο κ. Νικ. Πέτσιος και ο κ. Η. Klausser.

##### Οικονομικά Μεγέθη

Τα οικονομικά μεγέθη της εταιρίας κατά τις τρεις τελευταίες χρήσεις παρουσιάζονται στον πίνακα που ακολουθεί:

	<b>14/7/1998</b>	<b>2000</b>
	<b>-31/12/1999</b>	
<b>(ποσά σε στερλίνες <sup>1</sup>)</b>		
Αναπόσβεστα Έξοδα Εγκαταστάσεως	0	0
Αναπόσβεστα Ασώματα Πάγια	0	0
Αναπόσβεστα Ενσώματα Πάγια	31.809	54.935
Συμμετοχές	0	0
Κυκλοφορούν Ενεργητικό	317.930	444.189
Μετοχικό Κεφάλαιο	220.000	300.000
Σύνολο Ιδίων Κεφαλαίων	68.963	51.712
Μακροπρόθεσμες Υποχρεώσεις	8.902	8.823
Βραχυπρόθεσμες Υποχρεώσεις	267.238	425.634
Κύκλος Εργασιών	377.241	776.902
Μικτά Κέρδη / (Ζημίες)	100.127	226.038
Κέρδη προ Φόρων	(151.037)	(97.251)
Κέρδη μετά από Φόρους Χρήσης	(151.037)	(97.251)

<sup>1</sup>Ισοτιμία fixing 30.12.1999 1 Στερλίνα =531,7 Δρχ.

Ισοτιμία fixing 30.12.2000 1 Στερλίνα =546,54 Δρχ.

Επισημαίνεται ότι ουδεμία ειδική συμφωνία, συνεργασία ή προνομακική μεταχείριση υφίσταται μεταξύ της ΜΕΤΑΛΛΟΒΙΟΜΗΧΑΝΙΑ Ν. ΠΕΤΣΙΟΣ ΚΑΙ ΥΙΟΙ Α.Ε και της SPIDER UK Limited. Οι συναλλαγές μεταξύ τους διέπονται από τους ίδιους όρους που διέπουν τις συναλλαγές τους προς τρίτους.

## 10.2 Θυγατρικές των Θυγατρικών Εταιριών

### 10.2.1 ΕΠΙΠΛΟΤΕΧΝΙΚΗ Ε.Π.Ε.

#### Γενικά – Αντικείμενο Εργασιών

Η εταιρία ΕΠΙΠΛΟΤΕΧΝΙΚΗ Ε.Π.Ε. συστάθηκε το Μάρτιο του 1997 με την μορφή Εταιρίας Περιορισμένης Ευθύνης. Η έδρα της εταιρίας είναι στην οδό Πίνδου 6, Αγ. Ιωάννη Ρέντη Αττικής και η διάρκεια της, η οποία μπορεί να παραταθεί με απόφαση της συνέλευσης των εταίρων, έχει ορισθεί μέχρι το 2007.

Σήμερα η εταιρία δραστηριοποιείται στον σχεδιασμό, παραγωγή και εμπορία ποιοτικών επίπλων και ειδικών κατασκευών για τον εξοπλισμό επαγγελματικών χώρων. Τα προϊόντα της θεωρούνται πλήρως συμπληρωματικά αυτών της μητρικής εταιρίας. Η εταιρία απασχολεί συνολικά 14 άτομα (11 άτομα σε διοικητικές υπηρεσίες και 3 άτομα ως εργατοτεχνικό προσωπικό).

#### Εταιρικό κεφάλαιο- Εταιρική Σύνθεση

Το εταιρικό κεφάλαιο της εταιρίας ανέρχεται σε 12 εκατ. δρχ. διαιρούμενο σε 120 εταιρικά μερίδια αξίας 100.000 Δρχ. έκαστο. Η μετοχική σύνθεση της εταιρίας την 31/12/2000 είχε ως εξής:

Εταίροι	Ποσοστό Συμμετοχής	Μερίδια
ΕΜΠΟΡΙΚΗ SPIDER A.E.	60%	72
Καζαντζίδης Κωνσταντίνος	15%	18
Μαρμαράκης Θεόφιλος	15%	18
Αργυρός Γεώργιος	10%	12
<b>ΣΥΝΟΛΟ</b>	<b>100%</b>	<b>120</b>

#### Διοίκηση

Διαχειριστές της εταιρίας είναι ο κ. Καζαντζίδης Κωνσταντίνος, ο κ. Μαρμαράκης Θεόφιλος και ο κ. Ελ. Ν. Πέτσιος.

#### Οικονομικά Μεγέθη

Τα οικονομικά μεγέθη της εταιρίας κατά τις τρεις τελευταίες χρήσεις παρουσιάζονται στον πίνακα που ακολουθεί:

(ποσά σε εκατ.)	1998 (Δρχ.)	1999 (Δρχ.)	2000 (Δρχ.)	2000 (€)
Αναπόσβεστα Έξοδα Εγκαταστάσεως	0	0	0	0,00
Αναπόσβεστα Ασώματα Πάγια	0	0	0	0,00
Αναπόσβεστα Ενσώματα Πάγια	18	18	17	0,05
Συμμετοχές	1	1	1	0,00
Κυκλοφορούν Ενεργητικό	221	221	264	0,78
Κεφάλαιο Εταιρικό	12	12	12	0,04
Σύνολο Ιδίων Κεφαλαίων	17	16	16	0,05
Μακροπρόθεσμες Τραπεζ. Υποχρεώσεις	0	0	0	0,00
Βραχυπρόθεσμες Υποχρεώσεις	223	224	266	0,78
Κύκλος Εργασιών	447	337	391	1,15
Μικτά Κέρδη / (Ζημίες)	146	114	143	0,42
Κέρδη προ Φόρων	114	75	93	0,27
Κέρδη μετά από Φόρους Χρήσης & Αμοιβές Δ.Σ.	86	57	66	0,19

### 10.3 Ενδοεταιρικές Συναλλαγές

Η Εταιρία αναπτύσσει ενδοεταιρικές συναλλαγές με τις συνδεδεμένες με αυτήν εταιρίες, ως ακολούθως:

Χρήση 2000	SPIDER A.E.	
	Πωλήσεις προς	Αγορές από
ΕΜΠΟΡΙΚΗ SPIDER A.E.	656.932.926	57.984.239
SPIDER ITALIA Srl	1.159.792.791	61.322.057
SPIDER ROMANIA PRODUCTIONS Srl	54.638.799	0
SPIDER UK	97.280.468	929.626
ΕΠΙΠΛΟΤΕΧΝΙΚΗ ΕΠΕ	0	13.088.144

Χρήση 2000	SPIDER A.E.	
	Υποχρεώσεις προς	Απαιτήσεις από
ΕΜΠΟΡΙΚΗ SPIDER A.E.	3.142.607	0
SPIDER ITALIA Srl	0	1.130.758.256
SPIDER ROMANIA PRODUCTIONS Srl	0	62.244.958
SPIDER UK	0	129.278.977
ΕΠΙΠΛΟΤΕΧΝΙΚΗ ΕΠΕ	285.751	0

## **11. ΠΡΟΟΠΤΙΚΕΣ ΤΗΣ ΕΤΑΙΡΙΑΣ**

### **Στόχοι και Προοπτικές**

Η Spider ΑΕ έχει την υποδομή, το έμπυχο δυναμικό και τα μέσα να αναπτυχθεί ακόμη περισσότερο. Πάνω απ' όλα, όμως, έχει όραμα και στόχους. Πρωταρχικοί στόχοι μετά την εισαγωγή της εταιρείας στο Χρηματιστήριο Αξιών Αθηνών είναι:

- Η συνέχιση της ανοδικής πορείας και η ενίσχυση της ηγετικής της θέσης
- Η αύξηση της παραγωγικής δύναμης και η κατασκευή νέων προϊόντων
- Η ανάπτυξη της εμπορικής δραστηριότητας και της ανταγωνιστικής δύναμης
- Η ανάπτυξη του δικτύου διανομής
- Η ανάπτυξη της εξαγωγικής δραστηριότητας και η συνεργασία με μεγάλους οίκους του εξωτερικού

### **Προοπτικές**

Ο κλάδος εξοπλισμού και επίπλωσης καταστημάτων και αποθηκών, χαρακτηρίζεται από αυξητικές τάσεις. Νέες αλυσίδες franchising, πολυκαταστημάτων και super market μπαίνουν στην αγορά, ενώ παλιότερες ανακαινίζουν τα καταστήματά τους ή δημιουργούν νέα.

Στον κλάδο των συστημάτων αποκομιδής και διαχείρισης απορριμμάτων, η εγχώρια αγορά έχει ακόμα ελλείψεις της τάξης του 50%. Η ζήτηση για μεταλλικούς κάδους απορριμμάτων είναι ανοδική σε σχέση με τη ζήτηση σε πλαστικούς, ενώ τα προϊόντα της εταιρείας, έχουν ήδη γίνει διεθνώς γνωστά και αναμένεται να κατακτήσουν ακόμα μεγαλύτερο μερίδιο αγοράς.

Όσον αφορά στις υποκατασκευές και το αμυντικό υλικό που κατασκευάζει η Spider, υπάρχουν πολύ μεγάλες προοπτικές ανάπτυξης. Τα εξοπλιστικά προγράμματα του Υπουργείου Άμυνας και οι συμβάσεις που έχουν ήδη υπογραφεί με τις εταιρείες ELBO και τη γερμανική DAIMLER-CHRYSLER (MERCEDDES), αποτελούν εγγύηση για την ανάπτυξη της εγχώριας παραγωγής, αλλά και της εξαγωγικής δραστηριότητας της εταιρείας σε έναν ιδιαίτερα νευραλγικό τομέα.

## **ΠΑΡΑΡΤΗΜΑ**

### **Πρόσκληση Τακτικής Γενικής Συνέλευσης των Μετόχων για τη Χρήση 2000**

#### **Οικονομικές Καταστάσεις της εταιρίας ΜΕΤΑΛΛΟΒΙΟΜΗΧΑΝΙΑ Ν ΠΕΤΣΙΟΣ & ΥΙΟΙ ΑΕ" Χρήσεως 2000**

- Έκθεση Δ.Σ.
- Ισολογισμός
- Πιστοποιητικό Ορκωτού Λογιστού
- Προσάρτημα
- Ταμιακές Ροές
- Πίνακας Διάθεσης των Αντληθέντων Κεφαλαίων από την Αύξηση του Μετοχικού Κεφαλαίου με Καταβολή Μετρητών
- Περιοδικές Οικονομικές Καταστάσεις 1<sup>ου</sup>, 2<sup>ου</sup>, 3<sup>ου</sup> και 4<sup>ου</sup> Τριμήνου

#### **Ενοποιημένες Οικονομικές Καταστάσεις της εταιρίας ΜΕΤΑΛΛΟΒΙΟΜΗΧΑΝΙΑ Ν ΠΕΤΣΙΟΣ & ΥΙΟΙ ΑΕ" Χρήσεως 2000**

- Έκθεση Δ.Σ.
- Ισολογισμός
- Πιστοποιητικό Ορκωτού Λογιστού
- Προσάρτημα
- Ενοποιημένες Ταμιακές Ροές
- Ενοποιημένες Περιοδικές Οικονομικές Καταστάσεις 1<sup>ου</sup>, 2<sup>ου</sup>, 3<sup>ου</sup> και 4<sup>ου</sup> Τριμήνου

#### **Οικονομικές Καταστάσεις της εταιρίας ΕΜΠΟΡΙΚΗ SPIDER ΕΞΟΠΛΙΣΜΟΙ ΚΑΤΑΣΤΗΜΑΤΩΝ ΑΕ Χρήσεως 2000**

- Ισολογισμός
- Πιστοποιητικό Ορκωτού Λογιστού
- Προσάρτημα

#### **Οικονομικές Καταστάσεις της εταιρίας εταιρίας SPIDER ITALIA SRL Χρήσεως 2000**

#### **Οικονομικές Καταστάσεις της εταιρίας ΕΠΙΠΛΟΤΕΧΝΙΚΗ ΕΠΕ Χρήσεως 2000**

- Ισολογισμός
- Προσάρτημα

**ΠΡΟΣΚΛΗΣΗ ΣΕ ΤΑΚΤΙΚΗ ΓΕΝΙΚΗ ΣΥΝΕΛΕΥΣΗ ΤΩΝ ΜΕΤΟΧΩΝ ΤΗΣ  
ΑΝΩΝΥΜΗΣ ΕΤΑΙΡΙΑΣ "ΜΕΤΑΛΛΟΒΙΟΜΗΧΑΝΙΑ Ν ΠΕΤΣΙΟΣ & ΥΙΟΙ ΑΕ"**

Με απόφαση του Διοικητικού Συμβουλίου και σύμφωνα με το καταστατικό προσκαλούνται οι κκ μέτοχοι της ανώνυμου εταιρίας με την επωνυμία "ΜΕΤΑΛΛΟΒΙΟΜΗΧΑΝΙΑ Ν ΠΕΤΣΙΟΣ ΚΑΙ ΥΙΟΙ ΑΕ" σε τακτική Γενική Συνέλευση την 30ή Ιουνίου 2001, ημέρα της εβδομάδος Σάββατο και ώρα 1200 στα γραφεία της έδρας της εταιρίας στα Ιωάννινα, προς συζήτηση και λήψη αποφάσεων στα ακόλουθα θέματα ημερησίας διατάξεως:

ΘΕΜΑΤΑ ΗΜΕΡΗΣΙΑΣ ΔΙΑΤΑΞΕΩΣ

- 1.- Υποβολή και ακρόαση των εκθέσεων του Διοικητικού Συμβουλίου και των ελεγκτών επι των ετησίων οικονομικών καταστάσεων (και των Ενοποιημένων) της εταιρικής χρήσεως 1.1.2000 έως 31.12.2000.
- 2.- Υποβολή και έγκριση των ετησίων οικονομικών καταστάσεων (και των Ενοποιημένων) της εταιρικής χρήσεως από 1.1.2000 έως 31.12.2000, μετά των επ' αυτών εκθέσεων του Διοικητικού Συμβουλίου και των Ελεγκτών.
- 3.- Απαλλαγή των μελών του Διοικητικού Συμβουλίου και των Ελεγκτών από κάθε ευθύνη αποζημιώσεως επι των ετησίων οικονομικών καταστάσεων (και των Ενοποιημένων) της διαχειριστικής ως άνω χρήσεως.
- 4.- Εκλογή των υπο του νόμου προβλεπομένων Ορκωτών Λογιστών ελεγκτών για τη χρήση 1.1.2001 - 31.12.2001.
- 5.- Προέγκριση αμοιβών και αποζημιώσεων μελών Διοικητικού Συμβουλίου,
- 6.- Προσαρμογή του μετοχικού κεφαλαίου της εταιρίας και της ονομαστικής αξίας της μετοχής σε ΕΥΡΩ και τροποποίηση του άρθρου 5 του καταστατικού.
- 7.- Αγορά ιδίων μετοχών της εταιρίας.
- 8.- Κωδικοποίηση του Καταστατικού της εταιρίας.
- 9.- Έγκριση διανομής μερισμάτων.
- 10.- Διάθεση αντληθέντων κεφαλαίων από την δημόσια εγγραφή και κάλυψη ίδιας συμμετοχής της εταιρίας στις επενδύσεις αναπτυξιακών νόμων και αποφάσεων.
- 11.- Διάφορα θέματα και ανακοινώσεις.

Οι εκ των κκ μετόχων επιθυμούντες να μετάσχουν πρέπει μέσω του χειριστού τους στο Σύστημα Αυλων Τίτλων (Σ.Α.Τ.) να δεσμεύσουν το σύνολο ή μέρος των μετοχών που κατέχουν και να παραλάβουν από τον ίδιο βεβαίωση δεσμεύσεως μετοχών, την οποία πρέπει να καταθέσουν στην εταιρία ή στο Ταμείο Παρακαταθηκών και Δανείων ή σε οποιαδήποτε τραπεζική ανώνυμη εταιρία στην Ελλάδα και να προσκομίσουν τις αποδείξεις κατάθεσης και τυχόν έγγραφα αντιπροσώπευσης πέντε (5) πλήρεις ημέρες πριν από τη Γενική Συνέλευση.

Ιωάννινα 1 Ιουνίου 2001  
ΤΟ ΔΙΟΙΚΗΤΙΚΟ ΣΥΜΒΟΥΛΙΟ



**ΕΚΘΕΣΗ ΤΟΥ ΔΙΟΙΚΗΤΙΚΟΥ ΣΥΜΒΟΥΛΙΟΥ ΤΗΣ ΑΝΩΝΥΜΗΣ ΕΤΑΙΡΙΑΣ  
ΜΕΤΑΛΛΟΒΙΟΜΗΧΑΝΙΑ Ν ΠΕΤΣΙΟΣ & ΥΙΟΙ ΑΕ  
ΠΡΟΣ ΤΗΝ ΓΕΝΙΚΗ ΣΥΝΕΛΕΥΣΗ ΤΩΝ ΜΕΤΟΧΩΝ**

**Α' ΕΙΣΑΓΩΓΗ:**

Είναι ήδη γνωστό στους μετόχους, ότι η ανώνυμος εταιρία προήλθε από τη μετατροπή της ομορρύθμου εταιρίας "Ν. ΠΕΤΣΙΟΣ ΚΑΙ ΥΙΟΙ Ο.Ε.", παρά της οποίας εκαλύφθη εξ ολοκλήρου το μετοχικό κεφάλαιο (13.790.000 δρχ.). Ήδη μετά από διαδοχικές αυξήσεις, το μετοχικό κεφάλαιο ανέρχεται στο ποσό των 760.000.000 δρχ., διηρημένο σε 7.600.000 κοινές ονομαστικές μετοχές, ονομαστικής αξίας 100 δρχ. εκάστης.

**Β' ΔΙΑΧΕΙΡΙΣΗ:**

Στην επομένη ανάλυση παρέχεται ή εικόνα της διαχείρισεως κατά την περίοδο 1-1-2000 έως 31-12-2000, λαμβάνοντας υπόψη τις ετήσιες οικονομικές καταστάσεις και τις διατάξεις της § 3 του άρθρου 43α του Κ.Ν.2190 1920, όπως ισχύει, ήτοι:

1. Η ΟΙΚΟΝΟΜΙΚΗ ΔΙΑΡΘΡΩΣΗ της εταιρίας έχει, κατά την 31-12-2000, ως εξής:

**ΕΞΟΔΑ ΕΓΚΑΤΑΣΤΑΣΕΩΣ**

	Αξία Κτήσεως	Αποσβέσεις	Αναπόσβεστη Αξία
Έξοδα ιδρύσεως και πρώτης εγκαταστάσεως	225.000	63.750	161.250
Λοιπά έξοδα εγκαταστάσεως	383.511.784	164.992.636	218.519.148
	<u>383.736.784</u>	<u>165.056.386</u>	<u>218.680.398</u>

**ΠΑΓΙΟ ΕΝΕΡΓΗΤΙΚΟ**

	Αξία Κτήσεως	Αποσβέσεις	Αναπόσβεστη Αξία
Ασώματες ακινητοποιήσεις			
Παραχωρήσεις και δικαιώματα βιομηχανικής ιδιοκτησίας	2	-	2
Ενσώματες ακινητοποιήσεις			
Γήπεδα - Οικόπεδα	940.853.624	-	940.853.624
Κτίρια & τεχνικά έργα	1.899.442.262	1.405.414.826	494.027.436
Μηχανήματα-τεχνικές εγκαταστάσεις – λοιπός μηχανολογικός εξοπλισμός	1.540.562.829	808.576.958	731.985.871
Μεταφορικά μέσα	85.789.691	47.615.704	38.173.987
Έπιπλα και λοιπός εξοπλισμός	134.709.686	82.332.420	52.377.266
Ακινήτοποιήσεις υπό εκτέλεση και προκαταβολές	333.705.288	-	333.705.288
Σύνολο Ακινήτοποιήσεων	<u>4.935.063.382</u>	<u>2.343.939.908</u>	<u>2.591.123.474</u>

Συμμετοχές και άλλες μακροπρόθεσμες χρηματοοικονομικές απαιτήσεις 1.122.182.705

**ΣΥΝΟΛΟ ΠΑΓΙΟΥ ΕΝΕΡΓΗΤΙΚΟΥ** 3.713.306.179

**ΚΥΚΛΟΦΟΡΟΥΝ ΕΝΕΡΓΗΤΙΚΟ**

Αποθέματα 1.288.821.986

Απαιτήσεις 4.239.829.619

Διαθέσιμα 295.180.070

Σύνολο κυκλοφορούντος ενεργητικού 5.823.831.675

**ΜΕΤΑΒΑΤΙΚΟΙ ΛΟΓΑΡΙΑΣΜΟΙ ΕΝΕΡΓΗΤΙΚΟΥ** 18.536.296

**ΙΔΙΑ ΚΕΦΑΛΑΙΑ** 6.754.421.368

Προβλέψεις για κινδύνους και έξοδα 7.696.162

**ΥΠΟΧΡΕΩΣΕΙΣ** 3.007.749.307

Επί της ανωτέρω συνοπτικής παρουσίασης του ισολογισμού σημειώνουμε τα ακόλουθα:

1. Στα "Γήπεδα-Οικόπεδα" έγινε αύξηση στην αξία κτήσεως λόγω αναπροσαρμογής Ν.2065/92 δρχ. 192.450.656.
2. Στα "Κτίρια-τεχνικά έργα" έγινε αύξηση στην αξία κτήσεως λόγω αναπροσαρμογής Ν.2065/92 δρχ. 204.175.786 και λόγω προσθήκης δρχ. 104.435.958.  
Έγινε αύξηση στην αξία αποσβέσεων λόγω αναπροσαρμογής Ν.2065/92 δρχ. 169.689.909.
3. Στα "Μηχανήματα-τεχνικές εγκαταστάσεις" έγινε αύξηση λόγω προσθήκης στην αξία κτήσεως δρχ. 523.879.490.
3. Στα "Μεταφορικά μέσα" έγιναν οι εξής μεταβολές:  
Έγινε αύξηση λόγω προσθήκης στην αξία κτήσεως δρχ. 29.194.500 και μείωση λόγω πώλησης δρχ. 22.200.002.  
Έγινε μείωση στην αξία αποσβέσεων λόγω πώλησης δρχ. 11.036.670
5. Στα "Επιπλα και λοιπός εξοπλισμός" έγινε αύξηση στην αξία κτήσεως λόγω προσθήκης δρχ.32.090.747.

ΕΜΠΡΑΓΜΑΤΑ ΒΑΡΗ: Επί των ακινήτων της εταιρίας και για εξασφάλιση δανείων τραπεζών, των οποίων το ύψος κατά την 31-12-2000 ήταν 358.037.969 δρχ. έχουν εγγραφεί υποθήκες και προσημειώσεις υποθηκών συνολικού ύψους 952.073.588 δρχ. (Όπως αναλυτικά αναφέρονται στο προσάρτημα και στον ισολογισμό).

Η μέση τιμή κτήσεως όλων των αποθεμάτων προσδιορίστηκε με την μέθοδο της μέσης ετησίας σταθμικής τιμής, η οποία ακολουθείται πάγια.

Η ΚΑΘΑΡΗ ΘΕΣΗ της εταιρίας διαμορφώθηκε σε 6.754.421.368 δρχ. ως:

Σύνολο ιδίων κεφαλαίων της 31-12-99		6.418.656.695
Μείον:		
α. Αποσβέσεις επιχορήγησης Ν.1262\82, ΙΕ 2070	2	
β. Αποσβέσεις επιχορήγησης Ν.1262\82, ΙΕ 3681	401.426	
γ. Αποσβέσεις επιχορήγησης Ν.1116\81	84.060	
δ. Αποσβέσεις επιχορήγησης RETEX ΚΠ 10101824	340.280	
ε. Αποσβέσεις επιχορήγησης προγρ.ΟΑΕΔ-ΕΚΤ'94	22.248	
στ. Αποσβέσεις επιχορήγησης Ν.1892\90	6.516.876	
ζ. Αποσβέσεις επιχορήγησης Κοινот.Πρωτοβ.ΜΜΕ 1.2.2	1.173.000	
η. Αποσβέσεις επιχορήγησης Κοινот.Πρωτοβ.ΜΜΕ 1.2.4	300.000	8.837.892
Πλέον:		
α. Αύξηση τακτικού αποθεματικού	36.982.920	
β. Αύξηση αποθεματικού Ν.2601/98	4.800.000	
γ. Αύξηση αποθεματικού Ν.1828/89	11.000.000	
δ. Αύξηση αποθεματικού από έσοδα φορολογηθέντα	306.590	
κατ' ειδικό τρόπο		
ε. Επιχορήγηση παγίων επενδύσεων ΚΟΝΒΕΡ II	30.466.000	
στ. Διαφορά από αναπροσαρμογή αξίας λοιπών περιουσιακών στοιχείων	226.478.001	
ζ. Αναπροσαρμογή επιχορηγήσεων Ν. 2065/92	458.532	
Η. Υπόλοιπο κερδών εις νέο	34.110.522	344.602.565
Σύνολο ιδίων κεφαλαίων της 31-12-00		<u>6.754.421.368</u>

## 2. ΑΠΟΤΕΛΕΣΜΑΤΑ ΔΙΑΧΕΙΡΙΣΗΣ

Επί των αποτελεσμάτων της χρήσεως έχουμε να παρατηρήσουμε τα εξής :

- Ο κύκλος εργασιών της εταιρίας αυξήθηκε σε σχέση με το 1999 κατά 553.578.264 δρχ. ήτοι κατά 10%.
- Οι εξαγωγές αυξήθηκαν από 1.320.337.237 δρχ. σε 1.613.664.662 δρχ.
- Το ποσοστό μικτού κέρδους επί των πωλήσεων ανήλθε σε 33,8% έναντι 37,3% της προηγούμενης χρήσης.
- Οι δαπάνες διοικητικής λειτουργίας αυξήθηκαν κατά 21%.
- Οι δαπάνες ερευνών-αναπτύξεως μειώθηκαν κατά 3,7%.
- Οι δαπάνες διαθέσεως αυξήθηκαν κατά 19,9%.
- Τα χρηματοοικονομικά έξοδα μειώθηκαν κατά 56,5%.

### 3. ΔΙΑΘΕΣΗ ΑΠΟΤΕΛΕΣΜΑΤΩΝ

Τα αποτελέσματα της χρήσεως αποφασίζεται να διατεθούν ως εξής:

#### ΠΙΝΑΚΑΣ ΔΙΑΘΕΣΕΩΣ ΑΠΟΤΕΛΕΣΜΑΤΩΝ

Καθαρά αποτελέσματα (κέρδη) χρήσεως	1.137.936.002
(+)Υπόλοιπο αποτελεσμάτων (κερδών) προηγ. Χρήσεως	59.850.209
Σύνολο	1.197.786.211
Μείον: Φόρος εισοδήματος	361.992.213
Λοιποί μη ενσωματωμένοι στο λειτ. κόστος φόροι	4.707.214
	<hr/>
Κέρδη προς διάθεση	831.086.784
τα οποία προτείνεται να διατεθούν ως εξής:	
Τακτικό αποθεματικό	36.982.920
Μέρισμα	684.000.000
Αφορολόγητο αποθεματικό Ν.2601/98	4.800.000
Ειδικό αφορολόγητο αποθεματικό Ν.1828/89	11.000.000
Αποθεματικά από έσοδα φορ/ντα κατ'ειδικό τρόπο	306.590
Υπόλοιπο κερδών εις νέον	93.997.274
	<hr/>
	831.086.784

### 4. ΑΚΙΝΗΤΑ

Στην κυριότητα της εταιρίας ανήκουν τα ακόλουθα ακίνητα:

- 4.1. Οικόπεδο στο αεροδρόμιο Ιωαννίνων, επιφάνειας 7.000 τμ, όπου εργοστάσιο παραγωγής εξοπλισμού καταστημάτων.
- 4.2. Οικόπεδο στη θέση Καρδαμίτσια Βουνοπλαγιάς Ιωαννίνων, επιφάνειας 27.919,43 τμ, όπου εργοστάσιο παραγωγής κάδων, συστημάτων αποθηκείσεως βαρέως τύπου και πολεμικού υλικού.
- 4.3. Οικόπεδο στην Κοραή 14 της πόλεως Ιωαννίνων, επιφάνειας 428,5 τμ, όπου πολυόροφη αστική οικοδομή.
- 4.4. Οικόπεδο στη ΒΙΠΕ Ιωαννίνων, επιφάνειας 102.556 τμ. με βιομηχανικά κτίρια 10.000 περίπου τμ. όπου αναπτύσσονται παραγωγικά τμήματα της εταιρίας.

### 5. ΣΥΜΜΕΤΟΧΕΣ

- Συμμετοχή στην Εμπορική Spider Εξοπλισμοί Επιχειρήσεων ΑΕ με ποσοστό εταιρικού κεφαλαίου 99,99 % που αντιστοιχεί σε 453.680.400 δρχ. και εμφανίζεται στο λογαριασμό ΓΙΙΙ 1 του Ενεργητικού.
- Συμμετοχή στην Spider Italia srl με ποσοστό εταιρικού κεφαλαίου 99,00% που αντιστοιχεί σε 2.772.000.000 Λιρ. Ιταλίας και εμφανίζεται στο λογαριασμό ΓΙΙΙ 1 του Ενεργητικού.
- Συμμετοχή στην Spider Romania Productions srl με ποσοστό εταιρικού κεφαλαίου 51% που αντιστοιχεί σε 10.000 USD και εμφανίζεται στο λογαριασμό ΓΙΙΙ 1 του Ενεργητικού.
- Συμμετοχή στην Spider UK Limited με ποσοστό εταιρικού κεφαλαίου 100,00% που αντιστοιχεί σε 300.000 Λίρες Αγγλίας και εμφανίζεται στο λογαριασμό ΓΙΙΙ 1 του Ενεργητικού.

### 6. ΣΥΜΠΕΡΑΣΜΑΤΑ - ΠΡΟΤΑΣΕΙΣ

- Η πορεία της εταιρίας στη χρήση αυτή υπήρξε ικανοποιητικά ανοδική, παρά τις συνθήκες ανταγωνισμού που διαμόρφωσαν οι ομοειδείς επιχειρήσεις των κλάδων δραστηριότητάς της.

Στόχος του Διοικητικού Συμβουλίου της εταιρίας είναι η περαιτέρω ανάπτυξη της παραγωγής αφού η επέκταση των βιομηχανικών εγκαταστάσεων και η ανασυγκρότηση των εργοστασίων έχει περίπου ολοκληρωθεί.

Συντάχθηκε δε το παρόν πρακτικό, το οποίο υπογράφεται όπως ακολουθεί.

Ο ΠΡΟΕΔΡΟΣ  
Ευάγγελος Ν. Πέτσιος

ΤΑ ΜΕΛΗ  
Κων/νος Ν. Πέτσιος  
Θεοφάνης Ν. Πέτσιος  
Ελευθέριος Ν. Πέτσιος  
Χρήστος Β. Αναστασίου

Ακριβές Αντίγραφο του Πρακτικού Συνεδρίασεως του Δ.Σ. της 30.4.001 εκδοθέν και υπογραφέν σύμφωνα με το καταστατικό της εταιρίας.

Ιωάννινα 15 Μαΐου 2001  
Ο Πρόεδρος του Δ.Σ.

Ευάγγελος Ν. Πέτσιος

Βεβαιώνεται ότι η ανωτέρω Έκθεση τού Δ.Σ. που αποτελείται από τέσσερις (4) σελίδες είναι αυτή που αναφέρεται στο Πιστοποιητικό Ελέγχου που χορηγήσαμε με ημερομηνία 15.5.2001.

Ιωάννινα 15 Μαΐου 2001  
Ο Ορκωτός Ελεγκτής Λογιστής

Κωνσταντίνος Γ. Σταθόπουλος  
Α.Μ. Σ.Ο.Ε.Λ. 12261  
ΣΟΛ Α.Ε. Ορκωτών Ελεγκτών



**ΚΑΤΑΣΤΑΣΗ ΛΟΓΑΡΙΑΣΜΟΥ ΑΠΟΤΕΛΕΣΜΑΤΩΝ ΧΡΗΣΕΩΣ**

31ης ΔΕΚΕΜΒΡΙΟΥ 2000 (1η ΙΑΝΟΥΑΡΙΟΥ - 31 ΔΕΚΕΜΒΡΙΟΥ 2000)

Ποσά κλειόμενης χρήσεως 2000	Ποσά προηγούμενης χρήσεως 1999
Κύριος Εργασίων (Πωλήσεις)	5.514.417.634
Μείον:Κόστος πωλήσεων	3.457.474.836
Μικτά αποτελέσματα (κέρδη) εκμεταλλεύσεως	2.056.942.798
Πλέον: 1. Άλλα έσοδα εκμεταλλεύσεως	67.817.428
Σύνολο	2.124.760.226
<b>ΜΕΙΟΝ:</b> 1. Έξοδα διοικητικής λειτουργίας	421.029.352
2. Έξοδα λειτουργίας έρευνών - αναπτύξεως	51.818.270
3. Έξοδα λειτουργίας διαθέσεως	491.372.443
Μερικά αποτελέσματα (κέρδη) εκμεταλλεύσεως	1.160.540.161
<b>ΜΕΙΟΝ:</b> 1. Έσοδα συμμετοχών	959.833.333
4. Πιστωτικοί τόκοι & συναφή έσοδα	33.005
2. Χρεωστικοί τόκοι & συναφή έξοδα	2.918.196
Ολικά αποτελέσματα (κέρδη) εκμεταλλεύσεως	2.951.201
<b>II. ΠΛΕΟΝ:</b> Έκτακτα αποτελέσματα	118.271.027
1. Έκτακτα & ανόργανα έσοδα	9.795.140
2. Έκτακτα Κέρδη	950.038.193
3. Έσοδα προηγούμενων χρήσεων	236.275.226
4. Έκτακτα & ανόργανα έσοδα	2.249.998
5. Έκτακτα Κέρδη	7.604.494
6. Έσοδα προηγούμενων χρήσεων	246.129.718
<b>ΜΕΙΟΝ:</b>	
1. Έκτακτα & ανόργανα έξοδα	21.697.947
2. Έκτακτες ζημιές	3.930.000
3. Έξοδα προηγούμενων χρήσεων	32.603.962
Οργανικά & έκτακτα αποτελέσματα (κέρδη)	16.986.440
Σύνολο αποσβέσεων πτόνων στοιχείων	0
Μείον:Οι από αυτές ενσωματωμένες στο λειτουργικό κόστος	0
<b>ΚΑΘΑΡΑ ΑΠΟΤΕΛΕΣΜΑΤΑ (Κέρδη) ΧΡΗΣΕΩΣ προ φόρων</b>	1.137.936.002
	223.085.099
	248.299.568
	223.085.099
	942.741.839

**ΠΙΣΤΟΠΟΙΗΤΙΚΟ ΕΛΕΓΧΟΥ ΟΡΚΩΤΟΥ ΕΛΕΓΚΤΗ ΛΟΓΙΣΤΗ**

Προς τους κ.κ. Μετόχους της Ανώνυμης Εταιρίας "SPIDER ΜΕΤΑΛΛΟΒΙΟΜΗΧΑΝΙΑ Ν. ΠΕΤΣΙΟΣ ΚΑΙ ΥΙΟΙ Α.Ε."

Ελέγξαμε τις ανωτέρω Οικονομικές Καταστάσεις, το σχετικό Προσάρτημα και την Κατάσταση Ταμιακών Ροών της Ανώνυμης Εταιρίας "SPIDER ΜΕΤΑΛΛΟΒΙΟΜΗΧΑΝΙΑ Ν. ΠΕΤΣΙΟΣ ΚΑΙ ΥΙΟΙ Α.Ε." της εταιρικής χρήσεως που έληξε την 31η Δεκεμβρίου 2000. Ο έλεγχός μας, στα πλαίσια του οποίου λάβαμε και γνώση πλήρους λογιστικού απολογισμού των εργασιών των υποκαταστημάτων της εταιρίας, έγινε σύμφωνα με τις διατάξεις του άρθρου 37 του Κ.Ν. 2190/1920 "περί Ανωμόνων Εταιριών" και τις ελεγκτικές διαδικασίες που κρίναμε κατάλληλες, με βάση τις αρχές και τους κανόνες ελεγκτικής που ακολουθεί το Σύμμα Ορκωτών Ελεγκτών Λογιστών και που είναι σύμφωνα με τις βασικές αρχές των Διεθνών Ελεγκτικών Προτύπων. Τέθηκαν στη διάθεσή μας τα βιβλία και στοιχεία που τήρησε η εταιρία και μας δόθηκαν οι αναγκαίες για τον έλεγχο πληροφοροφάρμακας και επεξηγήσεις που ζητήσαμε. Η εταιρία εφάρμοσε ορθά το Γενικό Λογιστικό Σύστημα. Δεν τροποποιήθηκε η μέθοδος απογραφής σε σχέση με την προηγούμενη χρήση και το κόστος παραγωγής που προκύπτει από τα λογιστικά βιβλία προσδιορίσθηκε σύμφωνα με τις παραδοσιακές αρχές λογισμού του κόστους. Επαληθεύσαμε τη συμφωνία των περιεχομένων της εκθέσεως Διαχειρίσεως του Διοικητικού Συμβουλίου προς την Τακτική Γενική Συνέλευση των Μετόχων, με τις σχετικές Οικονομικές Καταστάσεις. Το Προσάρτημα περιλαμβάνει τις πληροφορίες που προβλέπονται από την παράγρ. 1 του άρθρου 43α του κωδ. Ν. 2190/1920, ενώ η Κατάσταση Ταμιακών Ροών έχει καταρτιστεί με βάση τις οικονομικές καταστάσεις και τα τηρούμενα από την εταιρία βιβλία και στοιχεία. Από τον παραπάνω έλεγχο μας προέκυψε διαφορά αναπροσαρμογής ποσού δρχ. 226.478.001 που καταχωρήθηκε στο λογαριασμό των ιδίων κεφαλαίων "Διαφορές από αναπροσαρμογή αξίας λοιπών περιουσιακών στοιχείων". Λόγω της αναπροσαρμογής της αξίας κτήσεως των κτηρίων οι αποσβέσεις αυτών της παρούσας χρήσεως είναι μεγαλύτερες κατά δρχ. 16.334.063. 2. Η εταιρία δεν έχει σχηματίσει προβλέψεις για αποζημίωση του προσωπικού της. Αν είχε σχηματίσει αυτές τις προβλέψεις με βάση τις σχετικές διατάξεις του κωδ. Ν. 2190/1920 το σωρευμένο ύψος τους θα ανερχόταν σε δρχ. 76.674.884, από το οποίο ποσό δρχ. 9.032.000 αφορά τη χρήση 2000 και δρχ. 67.642.884 αφορά τις προηγούμενες χρήσεις. 3. Κατά πάντα τακτική η εταιρία αποτιμή τα εκτός χρηματοπίστρου συμμετοχές της σε συνδυασμένες επιχειρήσεις στην μιση κτήσεως τους σύμφωνα με τις διατάξεις του Κ.Β.Σ. (άρθρο 28 παρ.5 του Π.Δ. 186/1992). Αν η αποτίμηση γινόταν σύμφωνα με τις διατάξεις του Ν. 2190/1920 (άρθρο 43) που προβλέπει διαφορετικό τρόπο αποτίμησης η αξία των συμμετοχών αυτών θα ήταν μικρότερη κατά δρχ. 134.050.509. Κατά τη γνώμη μας, οι ανωτέρω Οικονομικές Καταστάσεις οι οποίες προκύπτουν από τα βιβλία και στοιχεία της εταιρίας απεικονίζονται μαζί με το Προσάρτημα και την Κατάσταση Ταμιακών Ροών, αφού ληφθούν υπόψη οι παραπάνω παρατηρήσεις μας, την περιστασιακή διάρθρωση και την οικονομική θέση της εταιρίας κατά την 31η Δεκεμβρίου 2000 και τα αποτελέσματα της χρήσεως που έληξε αυτή την ημερομηνία, καθώς και τις Ταμειακές Ροές από τις δραστηριότητες της εταιρίας για τη χρήση αυτή, βάσει των σχετικών διατάξεων που ισχύουν και λογιστικών αρχών, οι οποίες έχουν γίνει γενικά παραδεκτές και δεν διαφέρουν από εκείνες που η εταιρία εφάρμοσε στην προηγούμενη χρήση.

Ιωάννινα, 15 Μαΐου 2001

Ο ΟΡΚΩΤΟΣ ΕΛΕΓΚΤΗΣ ΛΟΓΙΣΤΗΣ

ΚΩΝΙΝΟΣ Γ. ΣΤΑΘΟΠΟΥΛΟΣ

Α.Μ. Σ.Ο.Ε.Α. 12261

Σ.Ο.Λ. Α.Ε. ΟΡΚΩΤΩΝ ΕΛΕΓΚΤΩΝ

**ΠΙΝΑΚΑΣ ΔΙΑΘΕΣΩΣ ΑΠΟΤΕΛΕΣΜΑΤΩΝ**

Ποσά κλειόμενης χρήσεως 2000	Ποσά προηγούμενης χρήσεως 1999
Καθαρά αποτελέσματα (κέρδη) χρήσεως	1.137.936.002
(+) Υπόλοιπο απ/των (κερδών) προηγ. χρήσ.	59.850.209
Σύνολο	1.197.786.211
<b>ΜΕΙΟΝ:</b> 1. Φόρος εισοδήματος	361.992.213
2. Λοιπά μη ενσωματωμένοι στο λει- τουργικό κόστος φόρα	4.707.214
Κέρδη προς διάθεση	831.086.784
<i>Η διάθεση των κερδών γίνεται ως εξής:</i>	
1. Τακτικό αποθεματικό	36.982.920
2. Μέρισμα	684.000.000
6 Αφορολόγητο αποθ/κό Ν.2601/98	4.800.000
Αφορολόγητο αποθ/κό Ν. 1828/89	11.000.000
6β. Αποθ/κά από έσοδ. φορ.κατ' ειδ. προτ	306.590
8. Υπόλοιπο κερδών εις νέο	93.997.274
	59.850.209
	831.086.784

Ιωάννινα, 30 Απριλίου 2001

Ο ΠΡΟΕΔΡΟΣ ΤΟΥ ΔΙΟΙΚ. ΣΥΜΒΟΥΛΙΟΥ

ΕΥΑΓΓΕΛΟΣ Ν. ΠΕΤΣΙΟΣ

Α.Δ.Τ. Δ. 137629

Ο ΔΙΕΥΘΥΝΩΝ ΣΥΜΒΟΥΛΟΣ Ο ΔΙΕΥΘΥΝΤΗΣ ΛΟΓΙΣΤΗΡΙΟΥ

ΚΩΝΣΤΑΝΤΙΝΟΣ Ν. ΠΕΤΣΙΟΣ

Α.Δ.Τ. Δ. 146006

ΚΩΝΣΤΑΝΤΙΝΟΣ Ι. ΤΣΙΜΠΙΚΗΣ

Α.Δ.Τ. Σ. 872653

**" SPIDER ΜΕΤΑΛΛΟΒΙΟΜΗΧΑΝΙΑ  
Ν. ΠΕΤΣΙΟΣ ΚΑΙ ΥΙΟΙ Α.Ε. "**  
**ΑΡ.Μ.Α.Ε. 10498/06/Β/86/41**

**ΠΡΟΣΑΡΤΗΜΑ  
ΤΟΥ ΙΣΟΛΟΓΙΣΜΟΥ ΤΗΣ 31ης ΔΕΚΕΜΒΡΙΟΥ 2000**  
(βάσει των διατάξεων του κωδικοπ. Ν. 2190/1920, όπως ισχύει).

**§ 1. Σύννομη κατάρτιση και δομή των οικονομικών καταστάσεων - Παρεκκλίσεις που έγιναν χάριν της αρχής της πραγματικής εικόνας.**

**(α) `Αρθρο 42α § 3: Παρέκλιση από τις σχετικές διατάξεις περί κατάρτισεως των ετήσιων οικονομικών καταστάσεων, που κρίθηκε απαραίτητη για την εμφάνιση, με απόλυτη σαφήνεια, της πραγματικής εικόνας που απαιτεί η διάταξη της § 2 του άρθρου αυτού.**

-Δεν έγινε.

**(β) `Αρθρο 42β § 1: Παρέκλιση από την αρχή του αμετάβλητου της δομής και μορφής εμφανίσεως του ισολογισμού και του λογαριασμού «αποτελέσματα χρήσεως».**

-Δεν έγινε.

**(γ) `Αρθρο 42β § 2: Καταχώρηση στον προσιδιάζοντα λογαριασμό στοιχείου σχετιζόμενου με περισσότερους υποχρεωτικούς λογαριασμούς.**

-Δεν συνέτρεξε τέτοια περίπτωση.

**(δ) `Αρθρο 42β § 3: Προσαρμογή στη δομή και στους τίτλους των λογαριασμών με αραβική αρίθμηση, όταν η ειδική φύση της επιχειρήσεως το απαιτεί.**

-Δεν συνέτρεξε τέτοια περίπτωση.

**(ε) `Αρθρο 42β § 4: Συμπτώξεις λογαριασμών του ισολογισμού που αντιστοιχούν σε αραβικούς αριθμούς, για τις οποίες (συμπτώξεις) συντρέχουν οι προϋποθέσεις της διατάξεως αυτής.**

-Δεν έγινε.

**(στ) `Αρθρο 42β § 5: Αναμορφώσεις κονδυλίων προηγούμενης χρήσεως για να καταστούν ομοειδή και συγκρίσιμα με τα αντίστοιχα κονδύλια της κλειόμενης χρήσεως.**

-Δεν έγινε.

**§ 2. Αποτίμηση περιουσιακών στοιχείων**

**(α) `Αρθρο 43α § 1-α: Μέθοδοι αποτιμήσεως των περιουσιακών στοιχείων και υπολογισμού των αποσβέσεων καθώς και των προβλέψεων για υποτιμήσεις τους.**

(1) Τα πάγια περιουσιακά στοιχεία αποτιμήθηκαν στην αξία της τιμής κτήσεως ή του κόστους ιδιοκατασκευής τους ή της αναπροσαρμοσμένης με βάση ειδικό νόμο αξίας τους, η οποία είναι προσαυξημένη με την αξία των προσθηκών και βελτιώσεων και μειωμένη με τις προβλεπόμενες από το νόμο αποσβέσεις.

(2) Δεν συνέτρεξε περίπτωση σχηματισμού προβλέψεων υποτιμήσεως.

(3) Οι συμμετοχές σε Α.Ε. αποτιμήθηκαν στην τιμή κτήσης τους, με βάση τις διατάξεις του Π.Δ.186/92 (Άρθρο 28 § 5γ).

(4) Οι συμμετοχές σε λοιπές πλην Α.Ε. επιχειρήσεις (Ε.Π.Ε.) αποτιμήθηκαν στην τιμή κτήσης τους, με βάση τις διατάξεις του Π.Δ.186/92 (Άρθρο 28 § 5γ).

(5) Δεν συνέτρεξε περίπτωση αποτιμήσεως τίτλων με χαρακτήρα προθεσμιακής κατάθεσης.

(6) Τα από αγορά προερχόμενα αποθέματα (εμπορεύματα, πρώτες ύλες, βοηθητικές ύλες, αναλώσιμα κ.λ.π.) αποτιμήθηκαν στην κατ'είδος χαμηλότερη τιμή, μεταξύ της τιμής κτήσεως και της κατά το τέλος της χρήσεως τρέχουσας τιμής αγοράς τους.

(7) Τα από ιδιοπαραγωγή προερχόμενα αποθέματα, αποτιμήθηκαν στην κατ'είδος χαμηλότερη τιμή, μεταξύ του κόστους παραγωγής των και του κατά το τέλος της χρήσεως κόστους αναπαραγωγής των. Η χαμηλότερη αυτή τιμή ήταν χαμηλότερη και από την καθαρή ρευστοποιήσιμη αξία .

(8) Τα υπολείμματα και τα υποπροϊόντα αποτιμήθηκαν στην πιθανή τιμή πωλήσεώς τους, μειωμένη με τα προβλεπόμενα έξοδα πωλήσεως.

(9) Η μέση τιμή κτήσεως όλων των αποθεμάτων προσδιορίστηκε με την μέθοδο της μέσης ετήσιας σταθμικής τιμής που ακολουθείται πάγια.

**(β) `Αρθρο 43α § 1-α: Βάσεις μετατροπής σε δραχμές περιουσιακών στοιχείων εκφρασμένων σε ξένο νόμισμα (Ξ.Ν.) και λογιστικός χειρισμός των συναλλαγματικών διαφορών.**

(1) Οι απαιτήσεις και οι υποχρεώσεις σε Ξ.Ν., εκτός των υποχρεώσεων που χρησιμοποιήθηκαν για κτήσεις παγίων στοιχείων, αποτιμήθηκαν με βάση την επίσημη τιμή του Ξ.Ν. της 31/12/00 και προέκυψαν συναλλαγματικές διαφορές: Χρεωστικές: σε EUR δρχ. 308.962, οποίες καταχωρήθηκαν στον λογαριασμό 81.00.04 "Συναλλαγματικές διαφορές".

Πιστωτικές: σε GBR δρχ. 2.307.711, σε USD δρχ. 5.388.451, οι οποίες καταχωρήθηκαν στους αρμόδιους λογαριασμούς του δευτεροβάθμιου 44.14 "Προβλέψεις για συναλλαγματικές διαφορές". Επίσης σε ITL δρχ. 26.708.172, σε DEM δρχ.

527.202, σε BEF δρχ. 44.720, σε ESP δρχ. 729.186, οι οποίες καταχωρήθηκαν στον λογαριασμό 81.01.04 «Συναλλαγματικές διαφορές».

(2) Δεν υπάρχουν υποχρεώσεις σε Ξ.Ν., που να χρησιμοποιήθηκαν για κτήσεις παγίων στοιχείων.

(3) Τα διαθέσιμα σε Ξ.Ν. αποτιμήθηκαν στην επίσημη τιμή (αγοράς) του Ξ.Ν. της 31/12/00 και οι συναλλαγματικές διαφορές που προέκυψαν καταχωρήθηκαν στα αποτελέσματα χρήσεως.

**(γ) Άρθρο 43 § 2: Παρέκκλιση από τις μεθόδους και τις βασικές αρχές αποτιμήσεως. Εφαρμογή ειδικών μεθόδων αποτιμήσεως.**

-Δεν έγινε.

**(δ) Άρθρο 43 § 7-β: Αλλαγή μεθόδου υπολογισμού της τιμής κτήσεως ή του κόστους παραγωγής των αποθεμάτων ή των κινητών αξιών.**

-Δεν έγινε.

**(ε) Άρθρο 43 § 7-γ: Παράθεση της διαφοράς, μεταξύ της αξίας αποτιμήσεως των αποθεμάτων και κινητών αξιών και της τρέχουσας τιμής αγοράς τους, εφόσον είναι αξιόλογη.**

-Δεν είναι αξιόλογη η διαφορά.

**(στ) Άρθρο 43 § 9: Ανάλυση και επεξήγηση της γενόμενης μέσα στη χρήση, με βάση ειδικό νόμο, αναπροσαρμογής της αξίας των πάγιων περιουσιακών στοιχείων και παράθεση της κινήσεως του λογαριασμού «Διαφορές αναπροσαρμογής».**

-Σύμφωνα με το Ν.2065/92 έγινε μέσα στην κλειόμενη χρήση αναπροσαρμογή της αξίας των ακινήτων η οποία αναλύεται ως εξής: Αναπροσαρμογή αξίας παγίων δρχ. 396.626.442, μείον αναπροσαρμογή αποσβέσεων παγίων δρχ. 169.689.909, μείον αξία αναπροσαρμογής επιχορηγηθέντων παγίων δρχ. 458.532, και προέκυψε τελική πιστωτική διαφορά σύνολο δρχ. 226.478.001. Η εν λόγω πιστωτική διαφορά κατεχωρήθει στο λογαριασμό 41.07 «Διαφορές από αναπροσαρμογή λοιπών περιουσιακών στοιχείων» προς κεφαλαιοποίηση και εμφανίζεται στον Ισολογισμό εις ΑΙΙΙ 2. του Παθητικού. Παρατίθεται σχετικός πίνακας με την ανάλυση της αναπροσαρμογής αξίας κτήσεως και αποσβέσεων.

### § 3. Πάγιο ενεργητικό και έξοδα εγκαταστάσεως

**(α) Άρθρο 42ε § 8: Μεταβολές πάγιων στοιχείων και εξόδων εγκαταστάσεως (πολυετούς αποσβέσεως).**

-Παραθέτεται σχετικός πολύστηλος πίνακας με τις πληροφορίες που απαιτεί η διάταξη.

**(β) Άρθρο 43 § 5-δ: Ανάλυση πρόσθετων αποσβέσεων.**

-Δεν έγιναν.

**(γ) Άρθρο 43 § 5-ε: Προβλέψεις για υποτίμηση ενσώματων πάγιων περιουσιακών στοιχείων.**

-Δεν σχηματίσθηκαν.

**(δ) Άρθρο 43 § 3-ε: Ανάλυση και επεξήγηση των ποσών των εξόδων εγκαταστάσεως (πολυετούς αποσβέσεως) που αφορούν τη χρήση.**

-Παραθέτεται σχετικός πολύστηλος πίνακας με τις πληροφορίες που απαιτεί η διάταξη.

**(ε) Άρθρο 43 § 3-γ: Τα ποσά και ο λογιστικός χειρισμός των συναλλαγματικών διαφορών που προέκυψαν στην παρούσα χρήση, κατά την πληρωμή (δόσεων) και/ή την αποτίμηση στο τέλος της χρήσεως δανείων ή πιστώσεων, χρησιμοποιηθέντων αποκλειστικά για κτήσεις πάγιων στοιχείων.**

-Δεν συνέτρεξε τέτοια περίπτωση.

**(στ) Άρθρο 43 § 4 εδάφ. α' και β': Ανάλυση και επεξήγηση των κονδυλίων «Έξοδα ερευνών και αναπτύξεως», «Παραχωρήσεις και δικαιώματα βιομηχανικής ιδιοκτησίας» και «Υπεραξία επιχειρήσεως (GOODWILL)».**

-Δεν συνέτρεξε τέτοια περίπτωση.

### § 4. Συμμετοχές

**(α) Άρθρο 43α § 1-β': Συμμετοχές στο κεφάλαιο άλλων επιχειρήσεων με ποσοστό μεγαλύτερο από 10%.**

ΕΠΩΝΥΜΙΑ	ΕΔΡΑ	% ΣΥΜ/ΧΗΣ	ΣΥΝΟΛΟ Ι.Κ. 31/12/00	ΑΠΟΤΕΛΕΣΜΑΤΑ 31/12/00
ΕΜΠΟΡΙΚΗ SPIDER ΕΞΟΠΛΙΣΜΟΙ ΕΠΙΧΕΙΡΗΣΕΩΝ ΑΕ	ΜΟΣΧΑΤΟ	99,99	345.624.678	347.052.697
SPIDER ITALIA SRL	ΜΠΑΡΙ-ΙΤΑΛΙΑ	99,00	498.866.652	252.036
SPIDER ROMANIA PRODUCTIONS SRL	ΒΟΥΚΟΥΡΕΣΤ I-ΡΟΥΜΑΝΙΑ	50,10	-18.816.258	-16.463.026
SPIDER UK LTD	SUDBURY-M.BRETANIA	100,00	28.262.676	-135.699.324
ΕΠΙΠΛΟΤΕΧΝΙΚΗ ΕΠΕ	ΑΓ.Ι.ΡΕΝΤΗΣ	60,00	16.014.429	93.389.849



**(β) Άρθρο 43α § 1-ιε':** Σύνταξη ενοποιημένων οικονομικών καταστάσεων στις οποίες περιλαμβάνονται και οι οικονομικές καταστάσεις των εταιριών.

-Εμπορική Spider Εξοπλισμοί Επιχειρήσεων ΑΕ, Spider Italia srl, Επιπλοτεχνική ΕΠΕ.

#### **§ 5. Αποθέματα**

**(α) Άρθρο 43α § 1-ια:** Αποτίμηση αποθεμάτων κατά παρέκκλιση από τους κανόνες αποτιμώσεως του άρθρου 43, για λόγους φορολογικών ελαφρύνσεων.

-Δεν έγινε παρέκκλιση.

**(β) Άρθρο 43α § 1-ι:** Διαφορές από υποτίμηση κυκλοφορούντων στοιχείων ενεργητικού και λόγοι στους οποίους οφείλονται.

-Δεν υπάρχουν.

#### **§ 6. Μετοχικό κεφάλαιο**

**(α) Άρθρο 43α § 1-δ:** Κατηγορίες μετοχών, στις οποίες διαιρείται το μετοχικό κεφάλαιο.

-7.600.000 κοινές ονομαστικές μετοχές, αξίας 100 δρχ. εκάστη. Συνολικής αξίας 760.000.000 δρχ.

**(β) Άρθρο 43α § 1-γ:** Εκδοθείσες μετοχές μέσα στη χρήση για αύξηση του μετοχικού κεφαλαίου.

-Δεν συνέτρεξε τέτοια περίπτωση.

**(γ) Άρθρο 43α § 1-ε και 42ε § 10:** Εκδοθέντες τίτλοι και ενσωματωμένα σ' αυτούς δικαιώματα.

-Δεν συνέτρεξε τέτοια περίπτωση.

**(δ) Άρθρο 43α § 1-ιστ:** Απόκτηση ιδίων μετοχών μέσα στην παρούσα χρήση.

-Δεν αποκτήθηκαν.

#### **§ 7. Προβλέψεις και υποχρεώσεις**

**(α) Άρθρο 42ε § 14 εδάφ. δ':** Ανάλυση του λογαριασμού «Λοιπές προβλέψεις», αν το ποσό του είναι σημαντικό.

-Το ποσό των 43.162.343 δρχ. αφορά προβλέψεις για επισφαλείς απαιτήσεις.

-Το ποσό των 7.696.162 δρχ. αφορά προβλέψεις για συναλλαγματικές διαφορές που προέκυψαν κατά την αποτίμηση της 31/12/2000.

**Σύμφωνα με το άρθρο 43α § 1-ιζ',** παρατίθεται και ο τρόπος υπολογισμού των προβλέψεων αποζημιώσεων του προσωπικού.

-Δεν συνέτρεξε τέτοια περίπτωση.

**(β) Άρθρο 43α § 1-ζ:** Οι οικονομικές δεσμεύσεις από συμβάσεις κ.λ.π. που δεν εμφανίζονται στους λογαριασμούς τάξεως. Υποχρεώσεις καταβολής ειδικών μηνιαίων παροχών και οικονομικές δεσμεύσεις για συνδεδεμένες επιχειρήσεις.

-Δεν υπάρχουν.

**(γ) Άρθρο 43α § 1-ιβ:** Πιθανές οφειλές σημαντικών ποσών φόρων και ποσά φόρων που ενδεχομένως να προκύψουν σε βάρος της κλειόμενης και των προηγούμενων χρήσεων, εφόσον δεν εμφανίζονται στις υποχρεώσεις ή στις προβλέψεις.

-Δεν υπάρχουν.

**(δ) Άρθρο 43α § 1-στ:** Μακροπρόθεσμες υποχρεώσεις πάνω από 5 έτη.

-Δεν υπάρχουν.

**(ε) Άρθρο 43α § 1-στ:** Υποχρεώσεις καλυπτόμενες με εμπράγματα ασφάλειες.

-Για εξασφάλιση δανείων τραπεζών, των οποίων το ύψος κατά την 31/12/00 ήταν 358.037.969 δρχ., επί των ακινήτων της εταιρίας έχουν εγγραφεί προσημειώσεις και υποθήκες συνολικού ποσού 952.073.588 δρχ. και αναλυτικότερα:

#### Δάνεια τραπεζών

ΕΤΒΑ	Δ3Κ2331Α	22.701.599
Γενική Τράπεζα	00504	31.766
Γενική Τράπεζα	00505	12.433.174
Γενική Τράπεζα	20033	56.733.849
Γενική Τράπεζα	20057	24.383.891
Γενική Τράπεζα	20070	41.028.231
Γενική Τράπεζα	20073	64.406.443
Γενική Τράπεζα	20091	5.405.136
Γενική Τράπεζα	20092	30.971.281
Γενική Τράπεζα	20093	37.086.815
Γενική Τράπεζα	20094	62.855.784
<b>Σύνολο</b>		<b>358.037.969</b>

Προσημειώσεις και υποθήκες				
1.	ΕΤΒΑ	22/09/88	δρχ.	14.982.913
	>>	15/07/75	>>	25.615.000
	>>	02/04/82	>>	7.919.231
	>>	12/07/85	>>	13.236.444
	<b>Σύνολο</b>		<b>δρχ.</b>	<b>61.753.588</b>
2.	Γενική Τράπεζα	08/06/79	>>	20.000.000
	>>	08/06/79	>>	20.000
	>>	04/03/80	>>	20.000.000
	>>	27/03/80	>>	150.000.000
	>>	23/05/80	>>	50.000
	>>	25/02/81	>>	80.000.000
	>>	27/02/81	>>	50.000
	>>	17/11/81	>>	100.000.000
	>>	29/01/82	>>	50.000
	>>	16/04/84	>>	20.000.000
	>>	30/01/86	>>	60.000.000
	>>	23/05/80	>>	50.000
	>>	25/02/81	>>	80.000.000
	>>	27/02/81	>>	50.000
	>>	17/11/81	>>	100.000.000
	>>	29/01/82	>>	50.000
	>>	30/01/88	>>	60.000.000
	>>	22/04/80	>>	140.000.000
	>>	30/01/86	>>	60.000.000
	<b>Σύνολο</b>		<b>δρχ.</b>	<b>890.320.000</b>
	<b>Σύνολο βαρών τραπεζών</b>		<b>δρχ.</b>	<b>952.073.588</b>

#### § 8. Μεταβατικοί λογαριασμοί

- Άρθρο 42ε § 12: Ανάλυση των κονδυλίων των μεταβατικών λογαριασμών «Έσοδα χρήσεως εισπρακτέα» και «Έξοδα χρήσεως δουλευμένα».

-1. Έσοδα χρήσεως εισπρακτέα:

Ενοίκια κτιρίου Κοραή 14	771.574
Επιχορήγηση ΟΑΕΔ 2000	817.562
	<b>1.589.136</b>

-2. Έξοδα χρήσεως δουλευμένα:  
Λογαριασμοί κοινής ωφέλειας

	2.879.256
	<b>2.879.256</b>

#### § 9. Λογαριασμοί τάξεως

- Άρθρο 42ε § 11: Ανάλυση των λογαριασμών τάξεως, στην έκταση που δεν καλύπτεται η υποχρέωση αυτή από τις πληροφορίες της επόμενης § 10.

-1. Αλλότρια περιουσιακά στοιχεία:

Πάγια τρίτων εις χείρας μας	103
Αγαθά τρίτων εκ πωλήσεων	20.882
Δείγματα από τρίτους	2.310
	<b>23.295</b>

-Λογαριασμοί πληροφοριών:

Λογαριασμοί ταμείου σε Ξ.Ν.	13.120
Ισοτιμίες Ξ.Ν. σε ταμείο	27.539
Χρεώστες διάφοροι (ΒΑΔΠΗ)	48.803.805
	<b>48.844.464</b>

#### § 10. Χορηγηθείσες εγγυήσεις και εμπράγματα ασφάλειες

- Άρθρο 42ε § 9: Εγγυήσεις και εμπράγματα ασφάλειες που χορηγήθηκαν από την εταιρία.

Γραμμάτια πληρωτέα για εξασφάλιση όρων συμβάσεων	17.520.000
Εγγυητικές επιστολές Τραπεζών για εξασφάλιση όρων συμβάσεων	392.934.238
Εγγυητικές επιστολές Τραπεζών για συμμετοχή σε διαγωνισμούς	159.207.154
Επιταγές πληρωτέες για εξασφάλιση όρων συμβάσεων	227.500.000
	<b>797.161.392</b>

#### § 11. Αμοιβές, προκαταβολές και πιστώσεις σε όργανα διοικήσεως

(α) Άρθρο 43α § 1-ιγ, όπως τροποποιήθηκε με το άρθρο 3 του Π.Δ. 325/1994: Αμοιβές μελών οργάνων διοικήσεως και διευθύνσεως της εταιρίας.

- Μισθοί μελών Δ.Σ.	
Πέτσιος Ευάγγελος	12.000.000
Πέτσιος Κωνσταντίνος	12.000.000
Πέτσιος Θεοφάνης	12.000.000
Πέτσιος Ελευθέριος	12.000.000
Εργοδοτικές εισφορές	288.000
	<b>48.288.000</b>

**(β) Άρθρο 43α § 1-ιγ: Υποχρεώσεις που δημιουργήθηκαν ή αναλήφθηκαν για βοηθήματα σε αποχωρήσαντα την παρούσα χρήση μέλη οργάνων διοικήσεως και διευθύνσεως της εταιρίας.**

-Δεν συνέτρεξε τέτοια περίπτωση.

**(γ) Άρθρο 43α § 1-ιδ: Δοθείσες προκαταβολές και πιστώσεις σε όργανα διοικήσεως (μέλη διοικητικών συμβουλίων και διαχειριστές).**

-Δεν συνέτρεξε τέτοια περίπτωση.

## § 12. Αποτελέσματα χρήσεως

**(α) Άρθρο 43α § 1-η: Κύκλος εργασιών κατά κατηγορίες δραστηριότητας και γεωγραφικές αγορές. (Ο κύκλος εργασιών λαμβάνεται όπως καθορίζεται στο άρθρο 42ε § 15 εδάφιο α').**

(1) Βιομηχανικής δραστηριότητας:	
-εσωτερικού δρχ.	4.153.661.793
-εξωτερικού δρχ.	1.516.792.081
	<b>5.670.453.874</b>
(2) Εμπορικής δραστηριότητας:	
-εσωτερικού δρχ.	300.669.483
-εξωτερικού δρχ.	96.872.541
	<b>397.542.024</b>
<b>Σύνολο δρχ.</b>	<b>6.067.995.898</b>

**-Ανάλυση των πωλήσεων κατά κατηγορία σύμφωνα με την τετραψήφια ταξινόμηση των κλάδων οικονομικής δραστηριότητας του ΣΤΑΚΟΔ 91.**

ΚΩΔ.	ΠΕΡΙΓΡΑΦΗ	ΑΞΙΑ ΠΩΛΗΣΕΩΝ
28.51	Κατεργασία και επικάλυψη μετάλλων	14.399.026
28.52	Γενικές μηχανολογικές εργασίες	364.358.866
28.71	Κατασκευή χαλύβδινων βαρελιών και παρόμοιων δοχείων	3.078.817.279
29.60	Κατασκευή όπλων και πυρομαχικών	141.927.300
34.30	Κατασκευή μερών και εξαρτημάτων για αυτοκίνητα οχήματα	629.412.405
36.12	Κατασκευή άλλων επίπλων για γραφεία και καταστήματα	1.333.538.998
45.34	Λοιπές εγκαταστάσεις παροχών σε κτίρια	108.000.000
51.64	Χονδρικό εμπόριο μηχανών και εξοπλισμού γραφείων	134.130.643
51.65	Χονδρικό εμπόριο άλλων μηχανημάτων, συσκευών και εξοπλισμού	150.969.936
51.70	Άλλο χονδρικό εμπόριο	112.441.445
	<b>ΣΥΝΟΛΟ</b>	<b>6.067.995.898</b>

**(β) Άρθρο 43α § 1-θ: Μέσος όρος του απασχοληθέντος κατά τη διάρκεια της χρήσεως προσωπικού και κατηγορίες αυτού, με το συνολικό κόστος τους. Διευκρινίζεται ότι, στο «Διοικητικό (υπαλληλικό) προσωπικό» περιλαμβάνεται το με μηνιαίο μισθό αμειβόμενο προσωπικό και στο «εργατοτεχνικό προσωπικό» οι αμειβόμενοι με ημερομίσθιο.**

(1) Μέσος όρος προσωπικού άτομα	273
(2) Μέσος όρος προσωπικού κατά κατηγορίες:	
- Διοικητικό (υπαλληλικό) προσωπικό άτομα	53
- Εργατοτεχνικό προσωπικό άτομα	220
<b>Σύνολο άτομα</b>	<b>273</b>
(3) Αμοιβές και έξοδα προσωπικού:	
- Διοικητικού (υπαλληλικού) προσωπικού	
▪ Μισθοί	368.480.651
▪ Κοινωνικές επιβαρύνσεις και βοηθήματα	73.280.780
	441.761.431
- Εργατοτεχνικού προσωπικού	
▪ Ημερομίσθια	780.521.508
▪ Κοινωνικές επιβαρύνσεις και βοηθήματα	228.870.214
	1.009.391.296

- Άλλα έξοδα προσωπικού	
▪ Παρεπόμενες παροχές	10.010.508
▪ Αποζημιώσεις απόλυσης και εξόδου	4.426.573
	<u>14.437.081</u>
<b>Σύνολο</b>	<b><u>1.465.589.808</u></b>

**(γ) Άρθρο 42ε § 15-β: Ανάλυση των έκτακτων και ανόργανων εξόδων και εσόδων (δηλαδή των λογαριασμών «έκτακτα και ανόργανα έξοδα» και «έκτακτα και ανόργανα έσοδα»). Αν τα ποσά των λογαριασμών «έκτακτες ζημιές» και «έκτακτα κέρδη» είναι σημαντικά, κατ' εφαρμογή της διατάξεως του άρθρου 43α § 1-ιγ, παραθέτεται και αυτών ανάλυση (με βάση τους λογαριασμούς 81.02 και 81.03 του Γεν. Λογ. Σχεδίου).**

(1) Έκτακτα και ανόργανα έξοδα:	
- Φορολογικά πρόστιμα και προσαυξήσεις	278
- Φόρος υπεραξίας αναπροσαρμογής ακινήτων Ν.2065/92	12.344.721
- Συναλλαγματικές διαφορές	5.262.437
- Διάφορα	4.090.511
<b>Σύνολο</b>	<b><u>21.697.947</u></b>
(2) Έκτακτα και ανόργανα έσοδα:	
- Συναλλαγματικές διαφορές	226.499.362
- Αναλογούσες στη χρήση επιχ.παγίων επενδύσεων	8.837.892
- Διάφορα	937.972
<b>Σύνολο</b>	<b><u>236.275.226</u></b>
(3) Έκτακτα κέρδη:	
- Κέρδη από εκποίηση παγίων	2.249.998

**(δ) Άρθρο 42ε § 15-β: Ανάλυση των λογαριασμών «Έσοδα προηγούμενων χρήσεων», «Έσοδα από προβλέψεις προηγούμενων χρήσεων» και «Έξοδα προηγούμενων χρήσεων».**

(1) Έσοδα προηγούμενων χρήσεων:	
- Εισπράξεις αποσβεσμένων απαιτήσεων	700.000
- Λοιπά έσοδα	6.904.494
<b>Σύνολο</b>	<b><u>7.604.494</u></b>
(2) Έξοδα προηγούμενων χρήσεων:	
- Κρατήσεις από πωλήσεις στο δημόσιο και τα Ν.Π.Δ.Δ.	13.844.537
- Λοιπά έξοδα	18.759.425
<b>Σύνολο</b>	<b><u>32.603.962</u></b>

ΙΩΑΝΝΙΝΑ 30-4-2001

Ο ΠΡΟΕΔΡΟΣ ΤΟΥ ΔΣ

Ο ΔΙΕΥΘΥΝΩΝ ΣΥΜΒΟΥΛΟΣ

Ο ΔΙΕΥΘΥΝΤΗΣ ΤΟΥ ΛΟΓΙΣΤΗΡΙΟΥ

ΕΥΑΓΓΕΛΟΣ Ν. ΠΕΤΣΙΟΣ  
ΑΔΤ Δ. 137629

ΚΩΝΣΤΑΝΤΙΝΟΣ Ν. ΠΕΤΣΙΟΣ  
ΑΔΤ Δ. 146006

ΚΩΝΣΤΑΝΤΙΝΟΣ Ι. ΤΣΙΜΠΙΚΗΣ  
ΑΔΤ Σ. 872653

Βεβαιώνεται ότι, το ανωτέρω Προσάρτημα που αποτελείται από έξη (6) σελίδες και ένα επισυναπτόμενο πίνακα, είναι αυτό που αναφέρεται στο πιστοποιητικό ελέγχου που χορήγησα με ημερομηνία 15/5/2001.

Ιωάννινα, 15 Μαΐου 2001  
Ο Ορκωτός Ελεγκτής Λογιστής

ΚΩΝΣΤΑΝΤΙΝΟΣ Γ. ΣΤΑΘΟΠΟΥΛΟΣ  
Α.Μ. Σ.Ο.Ε.Λ. 12261  
Σ.Ο.Λ. Α.Ε. ΟΡΚΩΤΩΝ ΕΛΕΓΚΤΩΝ

	ΑΞΙΑ ΚΤΗΣΕΩΣ										ΑΠΟΣΒΕΣΕΙΣ				ΥΠΟΛΟΙΠΟ	
	ΥΠΟΛΟΙΠΟ 31/12/1999	ΑΝΑΠΡ/ΓΗΣ 2000	ΠΡΟΣΘΗΚΕΣ 2000	ΜΕΙΩΣΕΙΣ 2000	ΥΠΟΛΟΙΠΟ 31/12/2000	ΣΥΝΟΛΟ 31/12/1999	ΑΝΑΠΡ/ΓΗΣ 2000	ΧΡΗΣΕΩΣ 2000	ΜΕΙΩΣΕΙΣ 2000	ΣΥΝΟΛΟ 2000	ΑΝΑΠΟΣΒ. ΥΠΟΛ.1999	ΑΝΑΠΟΣΒ. ΥΠΟΛ.2000				
	<b>748.402.968</b>	<b>192.450.656</b>	<b>0</b>	<b>0</b>	<b>940.853.624</b>	<b>0</b>	<b>0</b>	<b>0</b>	<b>0</b>	<b>0</b>	<b>748.402.968</b>	<b>940.853.624</b>				
<b>10</b>	<b>ΕΔΑΦΙΚΕΣ ΕΚΤΑΣΕΙΣ</b>												<b>416.865.289</b>	<b>494.027.436</b>		
11.00	ΚΤΙΡΙΑ-ΕΓΚΑΤΑΣΤΑΣΕΙΣ ΚΤΙΡΙΩΝ-ΤΕΧΝΙΚΑ ΕΡΓΑ												395.513.939	471.877.231		
11.02	Κτίρια-Εγκαταστάσεις κτιρίων												9.709.317	9.320.612		
11.03	Λοιπά τεχνικά έργα												8.555.261	7.765.007		
11.07	Υποκείμενες σε απόσβεση διαμορφώσεις γηπέδων												3.086.772	5.064.586		
11.07	Κτίρια-Εγκαταστάσεις κτιρίων σε ακίνητα τρίτων												0	0		
11.99	Κτίρια-Εγκαταστάσεις κτιρίων σε ακίνητα τρίτων												0	0		
<b>12</b>	<b>ΜΗΧΑΝΗΜΑΤΑ-ΤΕΧΝ. ΕΓΚΑΤΑΣΤΑΣΕΙΣ-Λ.ΜΗΧ.ΕΞΟΠΛ.</b>												<b>416.865.289</b>	<b>494.027.436</b>		
12.00	Μηχανήματα												77.028.522	266.539.269		
12.01	Τεχνικές εγκαταστάσεις												117.977.956	285.145.140		
12.02	Φορητά μηχανήματα χειρός												5.181.106	6.391.566		
12.04	Καλούπια-Ιδρυσκευές												39.873.426	116.346.856		
12.05	Μηχανολογικά όργανα												676.484	325.608		
12.06	Λοιπός μηχανολογικός εξοπλισμός												48.883.610	57.237.433		
<b>13</b>	<b>Σύνολο λογαριασμού 12</b>												<b>289.621.104</b>	<b>731.985.871</b>		
<b>13</b>	<b>ΜΕΤΑΦΟΡΙΚΑ ΜΕΣΑ</b>												<b>299.386.661</b>	<b>38.173.987</b>		
13.00	Αυτοκίνητα Λεωφορεία												0	242.040		
13.01	Λοιπά επιβατικά αυτοκίνητα												0	0		
13.02	Αυτοκίνητα φορτηγά-Ρυμουλκές εθνικής χρήσεως												0	8.168.537		
13.06	Μέσα εσωτερικών μεταφορών												0	16.245.636		
<b>14</b>	<b>Σύνολο λογαριασμού 13</b>												<b>299.386.661</b>	<b>38.173.987</b>		
<b>14</b>	<b>ΕΠΙΠΛΑ &amp; ΛΟΙΠΟΣ ΕΞΟΠΛΙΣΜΟΣ</b>												<b>47.615.704</b>	<b>47.615.704</b>		
14.00	Επιπλά												0	8.800.909		
14.01	Σκεύη												0	1.052.415		
14.02	Μηχανές γραφείων												0	1.767.036		
14.03	Ηλεκτρονικοί υπολογιστές												0	42.019.304		
14.04	Μέσα αποθηκεύσεως και μεταφοράς												0	537.129		
14.08	Εξοπλισμός τηλεπικοινωνιών												0	4.352.263		
14.09	Λοιπός εξοπλισμός												0	23.803.364		
<b>15</b>	<b>Σύνολο λογαριασμού 14</b>												<b>40.749.139</b>	<b>52.377.266</b>		
<b>15</b>	<b>ΑΚΙΝΗΤΟΠΟΙΗΣΕΙΣ ΥΠΟ ΕΚΤΕΛΕΣΗ</b>												<b>41.333.875</b>	<b>327.550.007</b>		
15.01	Κτίρια-Εγκαταστάσεις κτιρίων-Τεχνικά έργα												0	0		
15.02	Μηχανήματα-Τεχν.εγκατ/σεις-Λ.μηχαν.εξοπλισμός												0	0		
15.04	Επιπλά & λοιπός εξοπλισμός												0	0		
15.09	Προκαταβολές κτήσεως παγίων στοιχείων												0	0		
<b>16</b>	<b>Σύνολο λογαριασμού 15</b>												<b>41.333.875</b>	<b>327.550.007</b>		
<b>16</b>	<b>ΑΣΩΜΑΤΕΣ ΑΚΙΝΗΤΟΠΟΙΗΣΕΙΣ</b>												<b>41.333.875</b>	<b>327.550.007</b>		
16.01	Δικαιώματα βιομηχανικής ιδιοκτησίας												0	0		
16.10	Εξόδα ιδρύσεως και πρώτης εγκαταστάσεως												0	2		
16.13	Εξόδα αύξησεως κεφαλαίου												0	63.750		
16.14	Εξόδα κτήσεως ακινήτων												0	136.143.814		
16.17	Εξόδα αναδιοργανώσεως												0	27.721.027		
<b>50.08</b>	<b>Σύνολο λογαριασμού 16</b>												<b>289.803.551</b>	<b>218.680.400</b>		
<b>50.08</b>	<b>ΣΥΝΟΛΟ ΟΜΑΔΑΣ 1</b>												<b>1.856.714.587</b>	<b>2.803.648.591</b>		
	Προμηθευτές- Λογισμός παγίων στοιχείων												0	0		
	Σύνολο λογαριασμού 50												0	0		
	<b>ΓΕΝΙΚΑ ΣΥΝΟΛΑ</b>												<b>1.856.714.587</b>	<b>2.803.648.591</b>		

**"SPIDER" ΜΕΤΑΛΛΟΒΙΟΜΗΧΑΝΙΑ Ν. ΠΕΤΣΙΟΣ ΚΑΙ ΥΙΟΙ Α.Ε.**

ΑΡ. Μ.Α.Ε. 10498/06/Β/86/41

Κατάσταση Ταμειακών ροών

της χρήσεως από 1/1/2000 - 31/12/2000

Α/Α	Ανάλυση	Ποσά σε χιλιάδες δρχ.
		Χρήση 2000
	<b>Ταμειακές Ροές από συνήθεις (λειτουργικές) δραστηριότητες</b>	
A	100 <u>Ταμειακές εισροές</u>	
	101 Πωλήσεις	6.067.996
	102 Άλλα έσοδα εκμεταλλεύσεως	57.282
	103 Έκτακτα και ανόργανα έσοδα	236.275
	104 Έσοδα προηγούμενων χρήσεων	7.604
	105 Πιστωτικοί τόκοι (καταθέσεων κλπ.)	4.074
	106 Έσοδα χρεογράφων	
	107 Πώληση χρεογράφων	
	108 Μείωση απαιτήσεων	
	<i>Αφαιρούνται:</i>	
	109 Αγορά χρεογράφων	
	110 Αύξηση απαιτήσεων	(720.834)
	<b>Σύνολο Ταμειακών Εισροών (Α100)</b>	<b>5.652.397</b>
A	200 <u>Ταμειακές εκροές</u>	
	201 Κόστος πωληθέντων (μείον αποσβέσεις και προβλέψεις)	3.903.246
	202 Έξοδα λειτουργίας διοικήσεως	380.027
	203 Έξοδα λειτουργίας ερευνών - αναπτύξεως	48.299
	204 Έξοδα λειτουργίας διαθέσεως	567.573
	205 Έξοδα υποαπασχολήσεως / αδράνειας	
	206 Άλλα έξοδα	54.302
	207 Αύξηση αποθεμάτων	328.480
	208 Αύξηση μεταβατικών λογαριασμών ενεργητικού	
	209 Μείωση μεταβατικών λογαριασμών παθητικού	4.664
	210 Μείωση βραχυπρόθεσμων υποχρεώσεων (πλην τραπεζών)	803.728
	<i>Αφαιρούνται:</i>	
	211 Μείωση αποθεμάτων	
	212 Μείωση μεταβατικών λογαριασμών ενεργητικού	(24)
	213 Αύξηση μεταβατικών λογαριασμών παθητικού	
	214 Αύξηση βραχυπρόθεσμων υποχρεώσεων (πλην τραπεζών)	
	<b>Σύνολο Ταμειακών Εκροών (Α200)</b>	<b>6.090.295</b>
A	300 <u>Ταμειακές Εκροές φόρων</u>	
	301 Φόροι εισοδήματος	361.992
	302 Μη ενσωματούμενοι στο λειτουργικό κόστος φόροι	4.707
	303 Διαφορές φόρου φορολογικού ελέγχου	
	304 Μείωση υποχρεώσεων από φόρους - τέλη	124.957
	<i>Αφαιρείται:</i>	
	305 Αύξηση υποχρεώσεων από φόρους - τέλη	
	<b>Σύνολο Ταμειακών εκροών φόρων (Α300)</b>	<b>491.656</b>
	<b>Ταμειακές Ροές από συνήθεις (λειτουργικές) δραστηριότητες</b>	
	<b>(Α100 - Α200 - Α300) = Α</b>	<b>(929.554)</b>

Α/Α	Ανάλυση	Ποσά σε χιλιάδες δρχ.
		Χρήση 2000
	<b>Ταμειακές Ροές από επενδυτικές δραστηριότητες</b>	
B	100 <u>Ταμειακές εισροές</u>	
	101 Πώληση ασώματων ακινητοποιήσεων	
	102 Πώληση ενσώματων ακινητοποιήσεων	22.200
	103 Πώληση συμμετοχών και τίτλων ακινητοποιήσεων	
	104 Μείωση μακροπρόθεσμων απαιτήσεων	
	105 Έσοδα συμμετοχών και τίτλων ακινητοποιήσεων	104.402
	106 Πιστωτικοί τόκοι (μακροπρόθεσμων κλπ.απαιτήσεων)	
	<b>Σύνολο Ταμειακών Εισροών (B100)</b>	<b>126.602</b>
B	200 <u>Ταμειακές εκροές</u>	
	201 Αγορά ασώματων ακινητοποιήσεων	
	202 Αγορά ενσώματων ακινητοποιήσεων	953.617
	203 Αγορά συμμετοχών και τίτλων ακινητοποιήσεων	415.258
	204 Αύξηση μακροπρόθεσμων απαιτήσεων	
	205 Αύξηση εξόδων εγκαταστάσεως	3.644
	<b>Σύνολο Ταμειακών Εκροών (B200)</b>	<b>1.372.519</b>
	<b>Ταμειακές Ροές από επενδυτικές δραστηριότητες (B100 - B200) = Β</b>	<b>(1.245.917)</b>
Γ	<b>Ταμειακές Ροές από χρηματοδοτικές δραστηριότητες</b>	
Γ	100 <u>Ταμειακές εισροές</u>	
	101 Είσπραξη αύξησης μετοχικού κεφαλαίου και διαφοράς υπέρ άρθριο	
	102 Είσπραξη επιχορήγησης παγίων	22.087
	103 Αύξηση μακροπρόθεσμων υποχρεώσεων	
	104 Αύξηση βραχυπρόθεσμων υποχρεώσεων (λογαριασμοί τραπεζών)	
	<b>Σύνολο Ταμειακών Εισροών (Γ100)</b>	<b>22.087</b>
Γ	200 <u>Ταμειακές Εκροές</u>	
	201 Μείωση (επιστροφή) μετοχικού κεφαλαίου	
	202 Επιστροφή επιχορηγήσεων παγίων	
	203 Μείωση μακροπρόθεσμων υποχρεώσεων	124.623
	204 Μείωση βραχυπρόθεσμων υποχρεώσεων (λογαριασμοί τραπεζών)	711.167
	205 Τόκοι πληρωθέντες	87.708
	206 Μερίσματα πληρωθέντα	494.000
	207 Διανομή κερδών στο προσωπικό	
	208 Αμοιβές Δ.Σ. από κέρδη χρήσεως	
	<b>Σύνολο Ταμειακών εκροών (Γ200)</b>	<b>1.417.497</b>
	<b>Ταμειακές Ροές από χρηματοδοτικές δραστηριότητες (Γ100 - Γ200) = Γ</b>	<b>(1.395.411)</b>
	TAMEIAKES POES ATAIPEIAS (αλγεβρικό άθροισμα Α + Β + Γ)	(3.570.882)
	ΠΛΕΟΝ: ΧΡΗΜΑΤΙΚΑ ΔΙΑΘΕΣΙΜΑ ΕΝΑΡΞΗΣ ΧΡΗΣΗΣ	3.866.062
	ΧΡΗΜΑΤΙΚΑ ΔΙΑΘΕΣΙΜΑ ΤΕΛΟΥΣ ΧΡΗΣΗΣ	295.180

Ο ΠΡΟΕΔΡΟΣ ΤΟΥ Δ.Σ.

ΕΥΑΓΓΕΛΟΣ Ν. ΠΕΤΣΙΟΣ  
Α.Δ.Τ. Δ. 137629

Ο ΔΙΕΥΘΥΝΩΝ ΣΥΜΒΟΥΛΟΣ

ΚΩΝΣΤΑΝΤΙΝΟΣ Ν. ΠΕΤΣΙΟΣ  
Α.Δ.Τ. Δ. 146006

Ο ΔΙΕΥΘΥΝΤΗΣ ΛΟΓΙΣΤΗΡΙΟΥ

ΚΩΝΣΤΑΝΤΙΝΟΣ Ι. ΤΣΙΜΠΙΚΗΣ  
Α.Δ.Τ. Σ. 872653

**Βεβαίωση Ελέγχου Ορκωτού Ελεγκτή Λογιστή**

Ελέγξαμε την ανωτέρω Κατάσταση Ταμιακών Ροών της Ανώνυμης Εταιρείας "SPIDER ΜΕΤΑΛΛΟΒΙΟΜΗΧΑΝΙΑ Ν. ΠΕΤΣΙΟΣ ΚΑΙ ΥΙΟΙ Α.Ε." της χρήσεως 2000 και είναι αυτή που αναφέρεται στο από 15-5-2001 πιστοποιητικό μας ελέγχου των Οικονομικών Καταστάσεων της χρήσεως αυτής. Κατά τη γνώμη μας η προαναφερόμενη Κατάσταση Ταμιακών Ροών απεικονίζει τις Ταμιακές εισροές και εκροές από τις κατά την χρήση δραστηριότητες της αντέρω εταιρείας.

Ιωάννινα, 15 Μαΐου 2001  
Ο ΟΡΚΩΤΟΣ ΕΛΕΓΚΤΗΣ ΛΟΓΙΣΤΗΣ

ΚΩΝ/ΝΟΣ Γ. ΣΤΑΘΟΠΟΥΛΟΣ  
Α.Μ. Σ.Ο.Ε. 12261  
Σ.Ο.Λ. Α.Ε. ΟΡΚΩΤΩΝ ΕΛΕΓΚΤΩΝ

**" SPIDER ΜΕΤΑΛΛΟΒΙΟΜΗΧΑΝΙΑ  
Ν. ΠΕΤΣΙΟΣ ΚΑΙ ΥΙΟΙ Α.Ε. "**  
**ΑΡ.Μ.Α.Ε. 10498/06/Β/86/41**

**Βεβαίωση Ορκωτού Ελεγκτή Λογιστή  
περί διαθέσεως αντληθέντων κεφαλαίων**

Προέλευση Κεφαλαίου:  
Περίοδος Άσκησης Δικαιώματος:  
Ημερομηνία Πιστοποίησης Αύξησης Κεφαλαίου:  
Αριθμός Νέων Μετοχών:  
Ημερομηνία Έναρξης Διαπραγμάτευσης:

Αύξηση Μετοχικού Κεφαλαίου Με Δημόσια Εγγραφή  
7 – 9 Δεκεμβρίου 1999  
Πρακτικό Δ.Σ. 17.12.1999 (ΦΕΚ 1971/2000)  
1.039.680 Κοινές Ονομαστικές  
28 Δεκεμβρίου 1999

Τρόπος Διαθέσεως αντληθέντων κεφαλαίων	Πρόγραμμα Εγκεκριμένου από το Δ.Σ. του Χ.Α.Α. Ενημερωτικού Δελτίου			Διατεθέντα Κεφάλαια	
	Σύνολο έτους 1999	Σύνολο έτους 2000	Σύνολο Κεφαλαίων	1/10/2000- 31/12/2000	Έως 31/12/2000
Κλάδος παραγωγής περιβαλλοντικών προϊόντων	100.000.000	154.000.000	254.000.000	136.950.385	339.418.180
Κλάδος εξοπλισμού καταστημάτων					
Νέα γραμμή παραγωγής κολώνων	40.000.000	120.000.000	160.000.000	0	55.960.251
Νέα γραμμή παραγωγής ραφιών	30.000.000	110.000.000	140.000.000	150.180.656	164.026.691
Κλάδος υποκατασκευών	50.000.000	100.000.000	150.000.000	79.424.614	79.424.614
Εμπορική ανάπτυξη					
Ανάπτυξη αγοράς νέων προϊόντων	30.000.000	120.000.000	150.000.000	13.814.383	17.628.814
Προώθηση νέων προϊόντων	30.000.000	120.000.000	150.000.000	0	150.000.000
Αύξηση μετοχικού κεφαλαίου θυγατρικών					
ΕΜΠΟΡΙΚΗ SPIDER A.E.	0	250.000.000	250.000.000	0	249.694.000
SPIDER ITALIA S.r.l	100.000.000	0	100.000.000	0	473.151.283
SPIDER U.K. Ltd	60.000.000	40.000.000	100.000.000	43.625.157	149.196.957
SPIDER ROMANIA PRODUCTIONS S.r.l.	50.000.000	50.000.000	100.000.000	0	0
Πρόγραμμα "Μικρομεσαίων Επιχειρήσεων"	36.000.000	0	36.000.000	0	6.269.502
Αποπληρωμή α' δόσης εξαγοράς ΒΑΔΠΗ	0	120.000.000	120.000.000	0	110.895.300
Αναβάθμιση συστήματος πληροφορικής	0	0	0	5.764.429	42.487.231
Μείωση βραχυπρόθεσμου δανεισμού	1.500.000.000	0	1.500.000.000	552.732.948	1.502.611.826
Κεφάλαιο κινήσεως	0	1.708.000.000	1.708.000.000	359.259.423	1.564.851.160
<b>ΣΥΝΟΛΟ</b>	<b>2.026.000.000</b>	<b>2.892.000.000</b>	<b>4.918.000.000</b>	<b>1.341.751.995</b>	<b>4.905.615.809</b>
ΑΔΙΑΘΕΤΑ (Swaps-Καταθέσεις- Ταμείο)			0		0
<b>ΣΥΝΟΛΟ (Καθαρό ποσό)</b>			<b>4.918.000.000</b>		<b>4.905.615.809</b>
Έξοδα έκδοσης			280.000.000		292.384.191
<b>ΓΕΝΙΚΟ ΣΥΝΟΛΟ (Μικτό ποσό)</b>	<b>2.026.000.000</b>	<b>2.892.000.000</b>	<b>5.198.000.000</b>		<b>5.198.000.000</b>

**1. Αιτιολόγηση αποκλίσεων**

Πραγματοποιήθηκε δαπάνη για την αναβάθμιση του συστήματος πληροφορικής ύψους 42 εκατομμυρίων δραχμών περίπου χωρίς το συγκεκριμένο κονδύλι να έχει συμπεριληφθεί στο Ενημερωτικό Δελτίο αφού κρίθηκε απαραίτητο για την επίτευξη των στόχων του επενδυτικού προγράμματος της εταιρείας.

Στον κλάδο παραγωγής περιβαλλοντικών προϊόντων έγινε υπέρβαση του ποσού που επενδύθηκε σε σχέση με τα αναφερόμενα στο Ενημερωτικό Δελτίο κατά 85 εκατομμύρια δρχ. περίπου για να καλύψει έτσι η εταιρεία την ανάγκη ολοκλήρωσης και εκσυγχρονισμού της νέας γραμμής παραγωγής της.

Σε ότι αφορά στην αύξηση των Συμμετοχών - Μετοχικών Κεφαλαίων των θυγατρικών της εταιρειών έγινε υπέρβαση κατά 373 εκατομμύρια περίπου με σκοπό την ενίσχυση της κεφαλαιακής διάθρωσης των θυγατρικών εταιρειών και ειδικά της SPIDER ITALIA S.r.l. με σκοπό την περαιτέρω ανάπτυξη της στην Ιταλική αγορά και την ολοκλήρωση των επενδυτικών της προγραμμάτων στρατηγικής σημασίας για την εταιρεία μας.



Επίσης κρίθηκε απαραίτητη η αύξηση κεφαλαίου της SPIDER UK Ltd. με υπέρβαση του ποσού του Ενημερωτικού Δελτίου κατά 49 εκατομμύρια δρχ. περίπου.

Η αύξηση κεφαλαίου της SPIDER ROMANIA PRODUCTIONS S.r.l. θα πραγματοποιηθεί σε μεταγενέστερο χρόνο όταν αυτό κριθεί απαραίτητο.

Το επενδυτικό πρόγραμμα της εταιρείας βρίσκεται σε εξέλιξη και συνεχίζει υλοποιούμενο κανονικά και αναμένεται να ολοκληρωθεί στις αρχές του 2001.

Έχουν γίνει παραγγελίες συνολικού ύψους 588 εκατομμυρίων δρχ. στις παρακάτω εταιρείες:

α. Από την εταιρεία LBF για τον κλάδο παραγωγής περιβαλλοντικών προϊόντων ύψους 54 εκατομμυρίων δρχ.

β. Από την εταιρεία RIBOLDI για τον κλάδο παραγωγής εξοπλισμών καταστημάτων ύψους 36 εκατομμυρίων δρχ.

γ. Από την εταιρεία TEXER για τους κλάδους παραγωγής περιβαλλοντικών προϊόντων, εξοπλισμών καταστημάτων και του κλάδου υποσυστημάτων ύψους 498 εκατομμυρίων δρχ.

Για τα παραπάνω έχουν δοθεί προκαταβολές συνολικού ύψους 305 εκατομμυρίων δρχ. και συγκεκριμένα:

α. Στην εταιρεία LBF προκαταβολή ύψους 16.299.614 δρχ.

β. Στην εταιρεία RIBOLDI προκαταβολή ύψους 30.7987.439 δρχ.

γ. Στην εταιρεία TEXER προκαταβολή ύψους 258.023.130 δρχ.

Τα υπόλοιπα αφαιρουμένων των προκαταβολών αναμένεται να εξοφληθούν με παραλαβή και εγκατάσταση των παραγγελθέντων μηχανημάτων.

Μέρος της επένδυσης του κλάδου "Εξοπλισμοί Καταστημάτων", έχει υπαχθεί στο Κοινοτικό Πρόγραμμα KONVER II με την 38581/ΚΠ 3135/9-11-1999 απόφαση του Υπουργείου Εθνικής Οικονομίας. Ύψος επένδυσης 169 εκατομμυρίων δρχ. - Επιχορήγηση 101 εκατομμυρίων δρχ., από την οποία η εταιρεία έχει εισπράξει προκαταβολή 81 εκατομμυρίων δρχ. περίπου.

Τμήμα των επενδύσεων που αφορά τους υπολοίπους κλάδους, έχει υπαχθεί στο Ν2601/98 με την ΔΒΕ/Φ24/25087/287/Ν2601/98/28.7.99 απόφαση του Υπουργείου Ανάπτυξης. Ύψος επένδυσης 650 εκατομμυρίων δρχ. - Επιχορήγηση 260 εκατομμυρίων δρχ., από την οποία δεν έχει εισπραχθεί κανένα ποσό μέχρι σήμερα.

Η αποπληρωμή του τραπεζικού δανεισμού δεν ολοκληρώθηκε εντός του 1999 αλλά στο 2000 διότι:

α. Η αύξηση του μετοχικού κεφαλαίου έγινε στο τέλος του έτους (πιστοποίηση καταβολής μετοχικού κεφαλαίου 17-12-1999).

β. Συμφωνήθηκε με τις τράπεζες έκπτωση στην τιμολόγηση των εργασιών τους με βάση την καθυστέρηση αποπληρωμής των δανείων.

Στην προσεχή Γενική Συνέλευση το Διοικητικό Συμβούλιο θα ενημερώσει τους μετόχους για την χρήση των αντληθέντων κεφαλαίων και μετά την λήψη της σχετικής απόφασης θα ενημερώσει στη συνέχεια την Επιτροπή Κεφαλαιαγοράς και το Διοικητικό Συμβούλιο του Χρηματιστηρίου Αξιών Αθηνών για την έγκριση και επιβεβαίωση τυχόν διαφοροποιήσεων.

Ιωάννινα, 19 Φεβρουαρίου 2001

Ο ΠΡΟΕΔΡΟΣ ΤΟΥ  
ΔΙΟΙΚΗΤΙΚΟΥ ΣΥΜΒΟΥΛΙΟΥ

Ο ΔΙΕΥΘΥΝΩΝ ΣΥΜΒΟΥΛΟΣ

Ο ΔΙΕΥΘΥΝΤΗΣ ΛΟΓΙΣΤΗΡΙΟΥ

ΕΥΑΓΓΕΛΟΣ Ν. ΠΕΤΣΙΟΣ  
Α.Δ.Τ. Δ.137629

ΚΩΝΣΤΑΝΤΙΝΟΣ Ν. ΠΕΤΣΙΟΣ  
Α.Δ.Τ. Δ.146006

ΚΩΝΣΤΑΝΤΙΝΟΣ Ι. ΤΣΙΜΠΙΚΗΣ  
Α.Δ.Τ. Σ.872653

ΒΕΒΑΙΩΣΗ ΟΡΚΩΤΟΥ ΕΛΕΓΚΤΗ-ΛΟΓΙΣΤΗ

Ελέγξαμε τα ανωτέρω στοιχεία της Ανώνυμης Εταιρείας "SPIDER" ΜΕΤΑΛΛΟΒΙΟΜΗΧΑΝΙΑ Ν. ΠΕΤΣΙΟΣ ΚΑΙ ΥΙΟΙ Α.Ε. εφαρμόζοντας τις αρχές και τους κανόνες ελεγκτικής που ακολουθεί το Σώμα Ορκωτών Ελεγκτών Λογιστών. Από τον έλεγχό μας αυτό διαπιστώσαμε ότι τα ανωτέρω στοιχεία προκύπτουν από τα βιβλία και στοιχεία που τήρησε η εταιρεία και βρίσκονται σε αντιστοιχία με αυτά που αναφέρονται στο εγκεκριμένο από το Χ.Α.Α. Ενημερωτικό Δελτίο.

Ιωάννινα, 20 Φεβρουαρίου 2001

Ο ΟΡΚΩΤΟΣ ΕΛΕΓΚΤΗΣ ΛΟΓΙΣΤΗΣ

ΚΩΝΣΤΑΝΤΙΝΟΣ Γ. ΣΤΑΘΟΠΟΥΛΟΣ  
Α.Μ. Σ.Ο.Ε.Λ. 12261  
Σ.Ο.Λ. Α.Ε. ΟΡΚΩΤΩΝ ΕΛΕΓΚΤΩΝ

**"SPIDER" ΜΕΤΑΛΛΟΒΙΟΜΗΧΑΝΙΑ Ν.ΠΕΤΣΙΟΣ ΚΑΙ ΥΙΟΙ Α.Ε.**

ΑΡ.Μ.Α.Ε. 10498/42/Β/86/9

**ΣΥΝΟΠΤΙΚΗ ΛΟΓΙΣΤΙΚΗ ΚΑΤΑΣΤΑΣΗ 31ης ΜΑΡΤΙΟΥ 2000**

ΠΕΡΙΟΔΟΣ (1 ΙΑΝΟΥΑΡΙΟΥ - 31 ΜΑΡΤΙΟΥ 2000)

ΕΝΕΡΓΗΤΙΚΟ	Ποσά σε δρχ.		ΠΑΘΗΤΙΚΟ	Ποσά σε δρχ.	
	31.3.2000	31.3.1999		31.3.2000	31.3.1999
Δαπάνες πολυετούς απόσβεσης	276.384.454	18.079.918	Καταβεβλημένο Μετοχικό Κεφάλαιο	760.000.000	656.032.000
Πάγιο Ενεργητικό	3.815.179.525	2.973.158.088	Αποθεματικά & λοιποί λογ/σμοί ιδίων κεφαλαίων	5.599.019.107	337.122.051
Μείον Αποσβέσεις	2.055.714.024	1.903.395.216	Αποτελέσματα Περιόδου	359.320.778	75.808.546
	1.759.465.501	1.069.762.872	Αποτελέσματα προηγ. χρήσεων	59.850.209	42.917.935
Συμμετοχές & Μακρ.Απαιτήσεις	707.124.398	25.362.326	Προβλέψεις Διάφορες	12.759.736	10.813.018
Αποθέματα	1.070.616.370	1.034.813.695	Υποχρεώσεις Μακροπρόθεσμες	488.832.859	619.627.749
Πελάτες	3.158.722.655	1.547.656.044	Υποχρεώσεις Βραχυπρόθεσμες	2.907.863.361	2.713.406.333
Λοιπές Απαιτήσεις	375.481.569	581.534.785	Μεταβατικοί Λογαριασμοί Παθητικού	48.602.453	39.903.262
Διαθέσιμα	2.715.992.705	170.561.813			
Μεταβατικοί Λογαριασμοί Ενεργητικού	172.460.851	47.859.441			
<b>ΣΥΝΟΛΟ ΕΝΕΡΓΗΤΙΚΟΥ</b>	<b>10.236.248.503</b>	<b>4.495.630.894</b>	<b>ΣΥΝΟΛΟ ΠΑΘΗΤΙΚΟΥ</b>	<b>10.236.248.503</b>	<b>4.495.630.894</b>

**ΚΑΤΑΣΤΑΣΗ ΑΠΟΤΕΛΕΣΜΑΤΩΝ της 31ης ΜΑΡΤΙΟΥ 2000**

ΠΕΡΙΟΔΟΣ (1 ΙΑΝΟΥΑΡΙΟΥ - 31 ΜΑΡΤΙΟΥ 2000)

ΕΣΟΔΑ	Ποσά σε δρχ.	Ποσά σε δρχ.	ΣΗΜΕΙΩΣΕΙΣ:
	31.3.2000	31.3.1999	
Έσοδα από πωλήσεις	1.415.369.911	730.529.862	1. Ο αριθμός των απασχολουμένων στις 31.3.2000 ήταν 271.
Μείον:Κόστος Πωληθέντων	867.080.521	502.828.366	2.Επί των ακινήτων της εταιρίας έχουν εγγραφεί προσημειώσεις και υποθήκες συνολικού ποσού 952.073.588 δρχ. για εξασφάλιση δανείων τραπεζών των οποίων το ύψος κατά την 31.3.2000 ήταν 487.031.939 δρχ.
Πλέον:Άλλα έσοδα εκμετάλλευσης	8.780.764	29.359.819	3.Η τελευταία αναπροσαρμογή των γηπέδων και κτιρίων της εταιρίας έγινε με βάση τις διατάξεις του Ν. 2065/1992 στις 23.12.1996 .
<b>ΜΙΚΤΑ ΑΠΟΤΕΛΕΣΜΑΤΑ ΕΚΜΕΤΑΛΛΕΥΣΗΣ</b>	<b>557.070.154</b>	<b>257.061.315</b>	4.Ανάλυση πωλήσεων περιόδου 1.1-31.3.2000 κατά κατηγορία σύμφωνα με την τετραψήφια ταξινόμηση των κλάδων οικονομικής δραστηριότητας του ΣΤΑΚΟΔ 91.
Μείον: Έξοδα Διοικητικής Λειτουργίας	107.804.021	56.975.548	κωδ. 28.51 2.234.692 δρχ., κωδ. 28.71 538.713.547 δρχ., κωδ. 29.60 113.035.100 δρχ., κωδ. 34.30 317.407.850 δρχ., κωδ. 36.12 375.026.191 δρχ., κωδ. 51.64 25.160.093 δρχ.
Έξοδα λειτουργίας Έρευνας-Ανάπτυξης	11.997.962	14.505.356	
Έξοδα λειτουργίας Διάθεσης	120.983.268	61.266.293	
Χρηματοοικονομικά Αποτελέσματα	19.229.721	51.515.852	
<b>ΣΥΝΟΛΟ</b>	<b>260.014.972</b>	<b>184.263.049</b>	κωδ. 51.65 27.095.837 δρχ., κωδ. 51.70 16.696.601 δρχ., ΣΥΝΟΛΟ 1.415.369.911 δρχ.
<b>ΚΑΘΑΡΑ ΑΠΟΤΕΛΕΣΜΑΤΑ ΕΚΜΕΤΑΛΛΕΥΣΗΣ</b>	<b>297.055.182</b>	<b>72.798.266</b>	
Πλέον:Ανόργανα Έσοδα-Κέρδη	66.596.466	5.859.763	
Μείον:Ανόργανα Έξοδα-Ζημιές	4.330.870	2.849.483	
Οργανικά & έκτακτα αποτελέσματα (κέρδη)	359.320.778	75.808.546	
Μείον: Σύνολο αποσβέσεων πάγιων στοιχείων	60.715.187	37.642.533	
Μείον:Οι από αυτές ενσωματωμένες στο λειτουργικό κόστος	60.715.187	37.642.533	
<b>ΣΥΝΟΛΙΚΑ ΚΑΘΑΡΑ ΑΠΟΤΕΛΕΣΜΑΤΑ (Κέρδη) περιόδου ΠΡΟ ΦΟΡΩΝ</b>	<b>359.320.778</b>	<b>75.808.546</b>	

Ιωάννινα, 25 Μαΐου 2000

Ο ΠΡΟΕΔΡΟΣ ΤΟΥ ΔΙΟΙΚ. ΣΥΜΒΟΥΛΙΟΥ

Ο ΔΙΕΥΘΥΝΩΝ ΣΥΜΒΟΥΛΟΣ

Ο ΠΡΟΙΣΤΑΜ. ΛΟΓΙΣΤΗΡΙΟΥ

ΕΥΑΓΓΕΛΟΣ Ν. ΠΕΤΣΙΟΣ  
Α.Δ.Τ. Δ137629ΚΩΝΣΤΑΝΤΙΝΟΣ Ν. ΠΕΤΣΙΟΣ  
Α.Δ.Τ. Δ146006ΜΙΧΑΛΗΣ Π. ΓΙΑΝΝΟΠΟΥΛΟΣ  
Α.Δ.Τ. Ε379594

**"SPIDER" ΜΕΤΑΛΛΟΒΙΟΜΗΧΑΝΙΑ Ν.ΠΕΤΣΙΟΣ ΚΑΙ ΥΙΟΙ Α.Ε.**

ΑΡ.Μ.Α.Ε. 10498/06/Β/86/41

**ΣΥΝΟΠΤΙΚΗ ΛΟΓΙΣΤΙΚΗ ΚΑΤΑΣΤΑΣΗ 30ης ΙΟΥΝΙΟΥ 2000**

ΠΕΡΙΟΔΟΣ (1 ΙΑΝΟΥΑΡΙΟΥ - 30 ΙΟΥΝΙΟΥ 2000)

(ΠΟΣΑ ΣΕ ΔΡΑΧΜΕΣ)

ΕΝΕΡΓΗΤΙΚΟ			ΠΑΘΗΤΙΚΟ	
	30.6.2000	30.6.1999	30.6.2000	30.6.1999
Δαπάνες πολυετούς απόσβεσης	259.174.569	38.304.013	Καταβεβλημένο Μετοχικό Κεφάλαιο	760.000.000
Πάγιο Ενεργητικό	3.856.983.512	3.039.235.830	Αποθεματικά & λοιποί λογ/σμοί ιδίων κεφαλαίων	5.594.318.278
Μείον: Αποσβέσεις	2.086.682.505	1.939.189.569	Αποτελέσματα Περιόδου	759.564.813
	1.770.301.007	1.100.046.261	Αποτελέσματα προηγούμενων χρήσεων	59.850.209
Συμμετοχές & Μακροπρόθεσμες Απαιτήσεις	827.775.698	230.268.726	Προβλέψεις Διάφορες	31.357.549
Αποθέματα	1.169.631.123	957.846.194	Υποχρεώσεις Μακροπρόθεσμες	488.832.859
Πελάτες	3.578.589.332	1.786.880.750	Υποχρεώσεις Βραχυπρόθεσμες	2.448.579.343
Λοιπές Απαιτήσεις	305.505.539	554.207.410	Μεταβατικοί Λογαριασμοί Παθητικού	62.745.986
Διαθέσιμα	2.120.753.028	74.317.272		
Μεταβατικοί Λογαριασμοί Ενεργητικού	173.518.741	116.803.050		
ΣΥΝΟΛΟ ΕΝΕΡΓΗΤΙΚΟΥ	10.205.249.037	4.858.673.676	ΣΥΝΟΛΟ ΠΑΘΗΤΙΚΟΥ	10.205.249.037
ΛΟΓΑΡΙΣΜΟΙ ΤΑΞΕΩΣ	808.151.707	678.491.946	ΛΟΓΑΡΙΣΜΟΙ ΤΑΞΕΩΣ	808.151.707

**ΚΑΤΑΣΤΑΣΗ ΑΠΟΤΕΛΕΣΜΑΤΩΝ της 30ης ΙΟΥΝΙΟΥ 2000**

ΠΕΡΙΟΔΟΣ (1 ΙΑΝΟΥΑΡΙΟΥ - 30 ΙΟΥΝΙΟΥ 2000)

ΣΗΜΕΙΩΣΕΙΣ:

ΕΣΟΔΑ	30.6.2000	30.6.1999	1. Ο αριθμός των απασχολούμενων στις 30.6.2000 ήταν 265.
Έσοδα από πωλήσεις	3.124.042.628	1.928.421.537	2. Επί των ακινήτων της εταιρείας έχουν εγγραφεί προσημειώσεις και υποθήκες συνολικού ποσού 952.073.588 δρχ. για εξασφάλιση δανείων τραπεζιών των οποίων το ύψος κατά την 30.6.2000 ήταν 488.832.859 δρχ.
Μείον:Κόστος Πωληθέντων	1.892.219.834	1.360.898.902	3. Η τελευταία αναπροσαρμογή των γηπέδων και κτιρίων της μητρικής εταιρείας έγινε με βάση τις διατάξεις του Ν. 2065/1992 στη χρήση 1996.
Πλέον:Άλλα έσοδα εκμετάλλευσης	27.319.691	63.721.003	4. Ανάλυση πωλήσεων περιόδου 1.1-30.6.2000 κατά κατηγορία σύμφωνα με την τετραμήσια ταξινόμηση των κλάδων οικονομικής δραστηριότητας του ΣΤΑΚΟΔ 91.
ΜΙΚΤΑ ΑΠΟΤΕΛΕΣΜΑΤΑ ΕΚΜΕΤΑΛΛΕΥΣΗΣ	1.259.142.485	631.243.638	Κωδ. 28.51 δρχ. 5.673.746, Κωδ. 28.52 δρχ. 198.553.000, Κωδ. 28.71 δρχ. 143.951.095
Μείον: Έξοδα Διοικητικής Λειτουργίας	241.655.600	143.951.095	Κωδ. 29.60 δρχ. 62.921.450, Κωδ. 34.30 δρχ. 471.444.198,
Έξοδα λειτουργίας Έρευνας-Ανάπτυξης	29.032.284	39.010.711	Κωδ. 36.12 δρχ. 785.170.085, Κωδ. 45.34 δρχ. 108.000.000, Κωδ. 51.64 δρχ. 499.191.363
Έξοδα Λειτουργίας Διάθεσης	260.928.694	206.604.018	Κωδ. 51.65 δρχ. 74.622.657, Κωδ. 51.70 δρχ. 48.133.078, ΣΥΝΟΛΟ 57.307.164
Χρηματοοικονομικά Αποτελέσματα	57.307.164	109.625.539	Κωδ. 3.124.042.628
ΣΥΝΟΛΟ	588.923.742	499.191.363	
ΚΑΘΑΡΑ ΑΠΟΤΕΛΕΣΜΑΤΑ ΕΚΜΕΤΑΛΛΕΥΣΗΣ	670.218.743	132.052.275	
Πλέον:Ανόργανα Έσοδα-Κέρδη	124.492.126	20.048.325	
Μείον:Ανόργανα Έξοδα-Ζημιές	35.146.056	7.700.744	
ΣΥΝΟΛΙΚΑ ΚΑΘΑΡΑ ΑΠΟΤΕΛΕΣΜΑΤΑ ΠΡΟ ΦΟΡΩΝ	759.564.813	144.399.856	

Ιωάννινα, 21 Αυγούστου 2000

Ο ΠΡΟΕΔΡΟΣ ΤΟΥ ΔΙΟΙΚΗΤΙΚΟΥ ΣΥΜΒΟΥΛΙΟΥ

Ο ΔΙΕΥΘΥΝΩΝ ΣΥΜΒΟΥΛΟΣ

Ο ΔΙΕΥΘΥΝΤΗΣ ΛΟΓΙΣΤΗΡΙΟΥ

ΕΥΑΓΓΕΛΟΣ Ν. ΠΕΤΣΙΟΣ  
Α.Δ.Τ. Δ.137629ΚΩΝΣΤΑΝΤΙΝΟΣ Ν. ΠΕΤΣΙΟΣ  
Α.Δ.Τ. Δ.146006ΚΩΝΣΤΑΝΤΙΝΟΣ Ι. ΤΣΙΜΠΙΚΗΣ  
Α.Δ.Τ. Σ.872653**ΠΙΣΤΟΠΟΙΗΤΙΚΟ ΕΛΕΓΧΟΥ ΟΡΚΩΤΟΥ ΕΛΕΓΚΤΗ ΛΟΓΙΣΤΗ****Προς το Διοικητικό Συμβούλιο της Ανώνυμης Εταιρείας "SPIDER ΜΕΤΑΛΛΟΒΙΟΜΗΧΑΝΙΑ Ν. ΠΕΤΣΙΟΣ ΚΑΙ ΥΙΟΙ Α.Ε."**

Διενεργήσαμε τον έλεγχο που προβλέπεται από τις διατάξεις του άρθρου 6 του π.δ. 360/1985, όπως τροποποιήθηκε με το άρθρο 90 του ν. 2533/1997, εφαρμόζοντας στα πλαίσια των αρχών και κανόνων ελεγκτικής που ακολουθεί το ΣΩΜΑ ΟΡΚΩΤΩΝ ΕΛΕΓΚΤΩΝ ΛΟΓΙΣΤΩΝ, τις ελεγκτικές διαδικασίες που κρίναμε κατάλληλες, για να διαπιστώσουμε ότι οι ανωτέρω συνοπτικές οικονομικές καταστάσεις της Ανώνυμης Εταιρείας "SPIDER ΜΕΤΑΛΛΟΒΙΟΜΗΧΑΝΙΑ Ν. ΠΕΤΣΙΟΣ ΚΑΙ ΥΙΟΙ Α.Ε." που καλύπτουν την περίοδο από 1/1/2000 μέχρι 30/6/2000 δεν περιέχουν ανακρίβειες ή παραλείψεις που να επηρεάζουν ουσιωδώς την περιουσιακή διάρθρωση και την οικονομική θέση της εταιρείας, καθώς και τα αποτελέσματα που εμφανίζονται σε αυτές. Στα πλαίσια του ελέγχου αυτού λάβαμε και γνώση του λογιστικού απολογισμού των εργασιών των υποκαταστημάτων της εταιρείας. Τέθηκαν στην διάθεσή μας τα βιβλία και στοιχεία που τήρησε η εταιρεία και μας δόθηκαν οι αναγκαίες για τον έλεγχο πληροφορίες και επεξηγήσεις που ζητήσαμε. Η εταιρεία εφάρμοσε ορθά το Γενικό Λογιστικό Σχέδιο. Δεν τροποποιήθηκε η μέθοδος απογραφής σε σχέση με την αντίστοιχη προηγούμενη περίοδο και το κόστος παραγωγής προσδιορίστηκε σύμφωνα με τις παραδεγμένες αρχές λογισμού του κόστους. Από τον παραπάνω έλεγχο μας προέκυψαν τα εξής: 1. Η εταιρεία δεν έχει σχηματίσει πρόβλεψη για αποζημίωση του προσωπικού της. Αν είχε σχηματίσει την πρόβλεψη αυτή με βάση τις σχετικές διατάξεις του Ν. 2190/1920 το συσσωρευμένο ύψος της θα ανερχόταν στο ποσό των δρχ. 70.000.000 περίπου. Με βάση τον έλεγχο που διενεργήσαμε, διαπιστώσαμε ότι οι ανωτέρω οικονομικές καταστάσεις προκύπτουν από τα βιβλία και στοιχεία της εταιρείας και αφού ληφθεί υπόψη η προαναφερόμενη παρατήρησή μας καθώς και οι παρατηρήσεις από την εταιρεία σημειώσεις, δεν περιέχουν ανακρίβειες ή παραλείψεις που να επηρεάζουν ουσιωδώς την εμφανιζόμενη περιουσιακή διάρθρωση και την οικονομική θέση της εταιρείας, κατά την 30/6/2000, καθώς και τα αποτελέσματα της περιόδου που έληξε στην ημερομηνία αυτή, βάσει των σχετικών διατάξεων που ισχύουν και των λογιστικών αρχών και μεθόδων που εφαρμόζει η εταιρεία, οι οποίες έχουν γίνει γενικά παραδεικτικές και δεν διαφέρουν από εκείνες που εφαρμόστηκαν στην αντίστοιχη περίοδο της προηγούμενης χρήσης.

Αθήνα, 22 Αυγούστου 2000

Ο ΟΡΚΩΤΟΣ ΕΛΕΓΚΤΗΣ ΛΟΓΙΣΤΗΣ

ΚΩΝ/ΝΟΣ Γ. ΣΤΑΘΟΠΟΥΛΟΣ  
Α.Μ. Σ.Ο.Ε.Λ. 12261  
Σ.Ο.Λ. Α.Ε. ΟΡΚΩΤΩΝ ΕΛΕΓΚΤΩΝ

**"SPIDER" ΜΕΤΑΛΛΟΒΙΟΜΗΧΑΝΙΑ Ν.ΠΕΤΣΙΟΣ ΚΑΙ ΥΙΟΙ Α.Ε.**

ΑΡ.Μ.Α.Ε. 10498/06/Β/86/41

**ΣΥΝΟΠΤΙΚΗ ΛΟΓΙΣΤΙΚΗ ΚΑΤΑΣΤΑΣΗ 30ης ΣΕΠΤΕΜΒΡΙΟΥ 2000**

ΠΕΡΙΟΔΟΣ (1 ΙΑΝΟΥΑΡΙΟΥ - 30 ΣΕΠΤΕΜΒΡΙΟΥ 2000)

(ΠΟΣΑ ΣΕ ΔΡΑΧΜΕΣ)

ΕΝΕΡΓΗΤΙΚΟ	Π Α Θ Η Τ Ι Κ Ο			
	30.9.2000	30.9.1999	30.9.2000	30.9.1999
Δαπάνες πολυετούς απόσβεσης	243.466.369	37.129.829	Κεφάλαιο	760.000.000
Πάγιο Ενεργητικό	4.024.052.276	3.521.486.111	Αποθεματικά & λοιποί λογ/σμοί ιδίων κεφαλαίων	5.592.145.095
Μείον: Αποσβέσεις	2.122.282.038	1.974.950.829	Αποτελέσματα Περιόδου	816.719.021
Συμμετοχές & Μακροπρόθεσμες Απαιτήσεις	1.901.770.238	1.546.535.282	Αποτελέσματα προηγούμενων χρήσεων	59.850.209
Αποθέματα	1.078.557.548	249.603.391	Προβλέψεις Διάφορες	30.110.115
Πελάτες	1.349.483.399	1.012.639.499	Υποχρεώσεις Μακροπρόθεσμες	488.832.859
Λοιπές Απαιτήσεις	3.250.627.543	2.029.120.265	Υποχρεώσεις Βραχυπρόθεσμες	2.276.219.109
Διαθέσιμα	440.871.904	660.466.658	Μεταβατικοί Λογαριασμοί Παθητικού	60.240.030
Μεταβατικοί Λογαριασμοί Ενεργητικού	1.635.051.867	220.184.004		
ΣΥΝΟΛΟ ΕΝΕΡΓΗΤΙΚΟΥ	10.084.116.438	5.927.390.831	ΣΥΝΟΛΟ ΠΑΘΗΤΙΚΟΥ	10.084.116.438
ΛΟΓΑΡΙΣΜΟΙ ΤΑΞΕΩΣ	889.433.077	803.180.436	ΛΟΓΑΡΙΣΜΟΙ ΤΑΞΕΩΣ	889.433.077

**ΚΑΤΑΣΤΑΣΗ ΑΠΟΤΕΛΕΣΜΑΤΩΝ της 30ης ΣΕΠΤΕΜΒΡΙΟΥ 2000**

ΠΕΡΙΟΔΟΣ (1 ΙΑΝΟΥΑΡΙΟΥ - 30 ΣΕΠΤΕΜΒΡΙΟΥ 2000)

ΕΣΟΔΑ	ΣΗΜΕΙΩΣΕΙΣ:		
	30.9.2000	30.9.1999	
Έσοδα από πωλήσεις	4.235.392.706	3.352.671.635	1. Ο αριθμός των απασχολούμενων στις 30.9.2000 ήταν 269.
Μείον: Κόστος Πωληθέντων	2.733.975.118	2.190.825.159	2. Επί των ακινήτων της εταιρίας έχουν εγγραφεί προσημειώσεις και υποθήκες συνολικού ποσού 952.073.588 δρχ. για εξασφάλιση δανείων τραπεζών των οποίων το ύψος κατά την 30.9.2000 ήταν 488.832.859 δρχ.
Πλέον: Άλλα έσοδα εκμετάλλευσης	60.837.302	40.735.521	3. Η τελευταία αναπροσαρμογή των γηπέδων και κτιρίων της μητρικής εταιρίας έγινε με βάση τις διατάξεις του Ν. 2065/1992 στη χρήση 1996.
ΜΙΚΤΑ ΑΠΟΤΕΛΕΣΜΑΤΑ ΕΚΜΕΤΑΛΛΕΥΣΗΣ	1.552.254.890	1.202.581.997	4. Ανάλυση πωλήσεων περιόδου 1.1-30.9.2000 κατά κατηγορία σύμφωνα με την τετραμήνια ταξινόμηση των κλάδων οικονομικής δραστηριότητας του ΣΤΑΚΟΔ 91.
Μείον: Έξοδα Διοικητικής Λειτουργίας	382.753.135	247.477.681	Κωδ. 28.51 δρχ. 8.374.836, Κωδ. 28.52 δρχ. 284.339.000, Κωδ. 28.71 δρχ. 187.199.481
Έξοδα λειτουργίας Έρευνας-Ανάπτυξης	32.510.549	37.121.384	Κωδ. 29.60 δρχ. 64.971.450, Κωδ. 34.30 δρχ. 502.354.198,
Έξοδα λειτουργίας Διάθεσης	396.596.397	318.099.366	Κωδ. 36.12 δρχ. 997.574.588, Κωδ. 45.34 δρχ. 108.000.000, Κωδ. 51.64 δρχ. 412.684.085
Χρηματοοικονομικά Αποτελέσματα	71.114.425	187.199.481	Κωδ. 51.65 δρχ. 109.303.386, Κωδ. 51.70 δρχ. 62.321.495, ΣΥΝΟΛΟ
ΣΥΝΟΛΟ	882.974.506	789.897.912	δρχ. 4.235.392.706.
ΚΑΘΑΡΑ ΑΠΟΤΕΛΕΣΜΑΤΑ ΕΚΜΕΤΑΛΛΕΥΣΗΣ	669.280.384	412.684.085	
Πλέον: Ανόργανα Έσοδα-Κέρδη	187.651.846	14.549.093	
Μείον: Ανόργανα Έξοδα-Ζημιές	40.213.209	12.819.051	
ΣΥΝΟΛΙΚΑ ΚΑΘΑΡΑ ΑΠΟΤΕΛΕΣΜΑΤΑ ΠΡΟ ΦΟΡΩΝ	816.719.021	414.414.127	

Ιωάννινα, 22 Νοεμβρίου 2000

Ο ΠΡΟΕΔΡΟΣ ΤΟΥ ΔΙΟΙΚΗΤΙΚΟΥ ΣΥΜΒΟΥΛΙΟΥ

Ο ΔΙΕΥΘΥΝΩΝ ΣΥΜΒΟΥΛΟΣ

Ο ΔΙΕΥΘΥΝΤΗΣ ΛΟΓΙΣΤΗΡΙΟΥ

ΕΥΑΓΓΕΛΟΣ Ν. ΠΕΤΣΙΟΣ  
Α.Δ.Τ. Δ.137629ΚΩΝΣΤΑΝΤΙΝΟΣ Ν. ΠΕΤΣΙΟΣ  
Α.Δ.Τ. Δ.146006ΚΩΝΣΤΑΝΤΙΝΟΣ Ι. ΤΣΙΜΠΙΚΗΣ  
Α.Δ.Τ. Σ.872653

**"SPIDER" ΜΕΤΑΛΛΟΒΙΟΜΗΧΑΝΙΑ Ν.ΠΕΤΣΙΟΣ ΚΑΙ ΥΙΟΙ Α.Ε.**

ΑΡ.Μ.Α.Ε. 10498/06/Β/86/41

**ΣΥΝΟΠΤΙΚΗ ΛΟΓΙΣΤΙΚΗ ΚΑΤΑΣΤΑΣΗ 31ης ΔΕΚΕΜΒΡΙΟΥ 2000**

ΠΕΡΙΟΔΟΣ (1 ΙΑΝΟΥΑΡΙΟΥ - 31 ΔΕΚΕΜΒΡΙΟΥ 2000)

(ΠΟΣΑ ΣΕ ΔΡΑΧΜΕΣ)

**ΕΝΕΡΓΗΤΙΚΟ**

	Π Α Θ Η Τ Ι Κ Ο			
	31.12.2000	31.12.1999		
Δαπάνες πολυετούς απόσβεσης	218.680.398	292.926.864	Καταβεβλημένο Μετοχικό Κεφάλαιο	760.000.000
Πάγιο Ενεργητικό	4.934.007.502	3.658.752.859	Αποθεματικά & λοιποί λογ/σμοί ιδίων κεφαλαίων	5.847.334.584
Μειών: Αποσβέσεις	2.343.939.908	2.014.840.568	Αποτελέσματα Περιόδου	1.134.046.398
	2.590.067.594	1.643.912.291	Αποτελέσματα προηγούμενων χρήσεων	59.850.209
Συμμετοχές & Μακροπρόθεσμες Απαιτήσεις	1.122.182.705	706.924.398	Προβλέψεις Διάφορες	7.696.162
Αποθέματα	1.289.632.941	963.929.401	Υποχρεώσεις Μακροπρόθεσμες	364.210.329
Πελάτες	3.644.482.016	2.816.957.236	Υποχρεώσεις Βραχυπρόθεσμες	1.660.641.774
Λοιπές Απαιτήσεις	659.334.565	699.028.204	Μεταβατικοί Λογαριασμοί Παθητικού	4.487.711
Διαθέσιμα	295.442.762	3.866.061.620		
Μεταβατικοί Λογαριασμοί Ενεργητικού	18.444.186	18.548.221		
<b>ΣΥΝΟΛΟ ΕΝΕΡΓΗΤΙΚΟΥ</b>	<b>9.838.267.167</b>	<b>11.008.288.235</b>	<b>ΣΥΝΟΛΟ ΠΑΘΗΤΙΚΟΥ</b>	<b>9.838.267.167</b>
<b>ΛΟΓΑΡΙΣΜΟΙ ΤΑΞΕΩΣ</b>	<b>846.029.151</b>	<b>328.252.076</b>	<b>ΛΟΓΑΡΙΣΜΟΙ ΤΑΞΕΩΣ</b>	<b>846.029.151</b>

**ΚΑΤΑΣΤΑΣΗ ΑΠΟΤΕΛΕΣΜΑΤΩΝ της 31ης ΔΕΚΕΜΒΡΙΟΥ 2000**

ΠΕΡΙΟΔΟΣ (1 ΙΑΝΟΥΑΡΙΟΥ - 31 ΔΕΚΕΜΒΡΙΟΥ 2000)

## ΣΗΜΕΙΩΣΕΙΣ:

	31.12.2000	31.12.1999	
ΕΣΟΔΑ	6.067.995.898	5.514.417.634	1. Οι επενδύσεις σε πάγια στοιχεία που πραγματοποιήθηκαν το 2000 ανήθαν σε 878.628.201 δρχ.
Έσοδα από πωλήσεις	4.016.831.663	3.457.474.836	2. Ο αριθμός των απασχολούμενων στις 31.12.2000 ήταν 273.
Μειών:Κόστος Πωληθέντων	57.320.620	67.890.433	3. Επί των ακινήτων της εταιρίας έχουν εγγραφεί προσημειώσεις και υποθήκες συνολικού ποσού 952.073.588 δρχ. για εξασφάλιση δανείων τραπεζών των οποίων το ύψος κατά την 31.12.2000 ήταν 358.037.969 δρχ.
Πλέον: Άλλα έσοδα εκμετάλλευσης	2.108.484.855	2.124.793.231	4. Η τελευταία αναπροσαρμογή των γηπέδων και κτιρίων της μητρικής εταιρίας έγινε με βάση τις διατάξεις του Ν. 2065/1992 στη χρήση 2000.
ΜΙΚΤΑ ΑΠΟΤΕΛΕΣΜΑΤΑ ΕΚΜΕΤΑΛΛΕΥΣΗΣ	508.762.555	415.644.311	5. Ανάλυση πωλήσεων περιόδου 1.1-31.12.2000 κατά κατηγορία σύμφωνα με την τετραμήνια ταξινόμηση των κλάδων οικονομικής δραστηριότητας του ΣΤΑΚΟΔ 91.
Μειών: Έξοδα Διοικητικής Λειτουργίας	49.899.305	51.628.270	Κωδ. 28.51 δρχ. 14.399.026, Κωδ. 28.52 δρχ. 364.358.866, Κωδ. 28.71 δρχ. 3.078.817.279, Κωδ. 29.60 δρχ. 141.927.300, Κωδ. 34.30 δρχ. 629.412.405.
Έξοδα Λειτουργίας Έρευνας-Ανάπτυξης	593.970.746	495.680.898	Κωδ. 36.12 δρχ. 1.333.538.998, Κωδ. 45.34 δρχ. 108.000.000, Κωδ. 51.64 δρχ. 134.130.643, Κωδ. 51.65 δρχ. 150.969.936, Κωδ. 51.70 δρχ. 112.441.445, ΣΥΝΟΛΟ δρχ. 6.067.995.898
Έξοδα Λειτουργίας Διάθεσης	9.703.660	267.924.644	
Χρηματοοικονομικά Αποτελέσματα	1.162.336.266	1.230.878.123	
ΣΥΝΟΛΟ	946.148.589	893.915.108	
ΚΑΘΑΡΑ ΑΠΟΤΕΛΕΣΜΑΤΑ ΕΚΜΕΤΑΛΛΕΥΣΗΣ	246.129.718	73.704.063	
Πλέον: Ανόργανα Έσοδα-Κέρδη	58.231.909	22.522.697	
Μειών: Ανόργανα Έξοδα-Ζημιές	1.134.046.398	945.096.474	
ΣΥΝΟΛΙΚΑ ΚΑΘΑΡΑ ΑΠΟΤΕΛΕΣΜΑΤΑ ΠΡΟ ΦΟΡΩΝ			

Ιωάννινα, 19 Φεβρουαρίου 2001

Ο ΠΡΟΕΔΡΟΣ ΤΟΥ ΔΙΟΙΚΗΤΙΚΟΥ ΣΥΜΒΟΥΛΙΟΥ

Ο ΔΙΕΥΘΥΝΩΝ ΣΥΜΒΟΥΛΟΣ

Ο ΔΙΕΥΘΥΝΤΗΣ ΛΟΓΙΣΤΗΡΙΟΥ

ΕΥΑΓΓΕΛΟΣ Ν. ΠΕΤΣΙΟΣ  
Α.Δ.Τ. Δ.137629ΚΩΝΣΤΑΝΤΙΝΟΣ Ν. ΠΕΤΣΙΟΣ  
Α.Δ.Τ. Δ.146006ΚΩΝΣΤΑΝΤΙΝΟΣ Ι. ΤΣΙΜΠΙΚΗΣ  
Α.Δ.Τ. Σ.872653**ΠΙΣΤΟΠΟΙΗΤΙΚΟ ΕΛΕΓΧΟΥ ΟΡΚΩΤΟΥ ΕΛΕΓΚΤΗ ΛΟΓΙΣΤΗ****Προς το Διοικητικό Συμβούλιο της Ανώνυμης Εταιρείας "SPIDER ΜΕΤΑΛΛΟΒΙΟΜΗΧΑΝΙΑ Ν. ΠΕΤΣΙΟΣ ΚΑΙ ΥΙΟΙ Α.Ε."**

Διενεργήσαμε τον έλεγχο που προβλέπεται από τις διατάξεις του άρθρου 6 του π.δ. 360/1985 όπως τροποποιήθηκε με το άρθρο 90 του ν. 2533/1997, εφαρμόζοντας στα πλαίσια των αρχών και κανόνων ελεγκτικής που ακολουθεί το ΣΩΜΑ ΟΡΚΩΤΩΝ ΕΛΕΓΚΤΩΝ ΛΟΓΙΣΤΩΝ, τις ελεγκτικές διαδικασίες που κρίναμε κατάλληλες, για να διαπιστώσουμε ότι οι ανωτέρω συνοπτικές οικονομικές καταστάσεις της Α.Ε. "SPIDER ΜΕΤΑΛΛΟΒΙΟΜΗΧΑΝΙΑ Ν. ΠΕΤΣΙΟΣ ΚΑΙ ΥΙΟΙ Α.Ε." που καλύπτουν την περίοδο από 1 Ιανουαρίου μέχρι 31 Δεκεμβρίου 2000 δεν περιέχουν ανακρίβειες ή παραλείψεις που να επηρεάζουν ουσιαστικά την περιουσιακή διάρθρωση και οικονομική θέση της εταιρείας, καθώς και τα αποτελέσματα που εμφανίζονται σε αυτές. Στα πλαίσια του ελέγχου αυτού λάβαμε και γνώση του λογιστικού απολογισμού των εργασιών των υποκαταστημάτων της εταιρείας. Τέθηκαν στην διάθεσή μας τα βιβλία και στοιχεία που τήρησε η εταιρεία και μας δόθηκαν οι αναγκαίες για τον έλεγχο πληροφορίες και επεξηγήσεις που ζητήσαμε. Η εταιρεία εφαρμόσσε ορθά το Γενικό Λογιστικό Σχέδιο. Δεν τροποποιήθηκε η μέθοδος απογραφής σε σχέση με την αντίστοιχη προηγούμενη περίοδο και το κόστος παραγωγής προσδιορίστηκε σύμφωνα με τις παραδεγμένες αρχές λογισμού του κόστους. Από τον παραπάνω έλεγχο μας προέκυψαν τα εξής: 1. Με βάση τις διατάξεις του Ν2065/1992 έγινε στη χρήση 2000 αναπροσαρμογή της αξίας κτήσεως των γηπέδων, των κτιρίων, των συσσωρευμένων αποσβέσεων των κτιρίων και των επιχορηγήσεων του Δημοσίου για κτίρια εξ' αίτιας της οποίας αυξήθηκε η αξία κτήσεως των γηπέδων και κτιρίων κατά δρχ. 396.626.442, η αξία των συσσωρευμένων αποσβέσεων των κτιρίων κατά δρχ. 169.689.909 και των επιχορηγήσεων του Δημοσίου κατά δρχ. 458.532 και προέκυψε διαφορά αναπροσαρμογής ποσού δρχ. 226.478.001 που καταχωρήθηκε στο λογαριασμό των ιδίων κεφαλαίων "Διαφορές από αναπροσαρμογή αξίας λοιπών περιουσιακών στοιχείων". Λόγω της αναπροσαρμογής της αξίας κτήσεως των κτιρίων οι αποσβέσεις αυτών της παρούσας χρήσεως είναι μεγαλύτερες κατά δρχ. 16.334.063. 2. Η εταιρεία δεν έχει σχηματίσει προβλέψεις για αποζημίωση του προσωπικού της. Αν είχε σχηματίσει αυτές τις προβλέψεις με βάση τις σχετικές διατάξεις του κωδ.ν. 2190/1920 το σωρευμένο ύψος τους θα ανερχόταν σε δρχ. 76.674.884 από το οποίο δρχ. 9.032.000 αφορά τη χρήση 2000 και δρχ. 67.642.884 αφορά τις προηγούμενες χρήσεις. Επισημαίνεται ότι το παρόν πιστοποιητικό εκδίδεται για τους σκοπούς του άρθρου 90 του ν. 2533/1997 και δεν υποκαθιστά το πιστοποιητικό του τακτικού ελέγχου, που απαιτείται από τις διατάξεις του άρθρου 37 του κωδ. ν. 2190/1920. Για το λόγο αυτό ενδέχεται ορισμένα κονδύλια των ανωτέρω συνοπτικών οικονομικών καταστάσεων να παρουσιάζουν διαφορές από εκείνα των ετήσιων οικονομικών καταστάσεων, που θα δημοσιευθούν μαζί με το προαναφερόμενο πιστοποιητικό του τακτικού

Ιωάννινα, 20 Φεβρουαρίου 2001

Ο ΟΡΚΩΤΟΣ ΕΛΕΓΚΤΗΣ ΛΟΓΙΣΤΗΣ

ΚΩΝ/ΝΟΣ Γ. ΣΤΑΘΟΠΟΥΛΟΣ  
Α.Μ. Σ.Ο.Ε.Λ. 12261  
Σ.Ο.Λ. Α.Ε. ΟΡΚΩΤΩΝ ΕΛΕΓΚΤΩΝ

**ΕΝΟΠΟΙΗΜΕΝΗ ΕΚΘΕΣΗ ΤΟΥ ΔΙΟΙΚΗΤΙΚΟΥ ΣΥΜΒΟΥΛΙΟΥ ΤΗΣ ΑΝΩΝΥΜΗΣ ΕΤΑΙΡΙΑΣ  
ΜΕΤΑΛΛΟΒΙΟΜΗΧΑΝΙΑ Ν ΠΕΤΣΙΟΣ & ΥΙΟΙ ΑΕ  
ΠΡΟΣ ΤΗΝ ΓΕΝΙΚΗ ΣΥΝΕΛΕΥΣΗ ΤΩΝ ΜΕΤΟΧΩΝ**

Υποβάλλονται στη Γενική Συνέλευση των μετόχων οι ενοποιημένες οικονομικές καταστάσεις του Ομίλου, νόμιμα υπογραμμένες και ελεγμένες, για τη χρήση 1/1 έως 31/12/2000 με τις παρατηρήσεις μας πάνω σε αυτές και παρακαλούμε να τις εγκρίνετε.

1. Εξέλιξη εργασιών του Ομίλου

Ο Όμιλος δημιουργήθηκε εντός του έτους 1998. Ο κύκλος εργασιών της τρέχουσας χρήσης ανήλθε σε δρχ. 9.675.540.949 έναντι δρχ. 9.323.914.485 της προηγούμενης χρήσης. Τα καθαρά ενοποιημένα κέρδη προ φόρων της τρέχουσας χρήσης ανήλθαν σε δρχ. 1.465.910.482 έναντι δρχ. 1.111.063.609 της προηγούμενης χρήσης.

2. Οικονομική θέση του Ομίλου

Η πορεία του Ομίλου στη χρήση αυτή υπήρξε ικανοποιητικά ανοδική, παρά τις συνθήκες ανταγωνισμού που διαμόρφωσαν οι ομοειδείς επιχειρήσεις των κλάδων δραστηριότητάς της.

3. Προβλεπόμενη πορεία του Ομίλου

Στόχος του Διοικητικού Συμβουλίου είναι η περαιτέρω ανάπτυξη της παραγωγής με την αναδιάταξη των βιομηχανικών τμημάτων και την ανασυγκρότηση των εργοστασίων της εταιρίας, με τις επενδύσεις που ολοκληρώνονται κατά τη διάρκεια της τρέχουσας χρήσης.

4. Κατεχόμενα από τον Όμιλο χρεόγραφα

- Συμμετοχή στην Spider Romania Productions srl με ποσοστό εταιρικού κεφαλαίου 51,00% που αντιστοιχεί σε 10.000 USD και εμφανίζεται στο λογαριασμό ΓΙΙ 1 του Ενεργητικού.  
- Συμμετοχή στην Spider U.K. limited με ποσοστό εταιρικού κεφαλαίου 100,00% που αντιστοιχεί σε 300.000 λίρες Αγγλίας και εμφανίζεται στο λογαριασμό ΓΙΙ 1 του Ενεργητικού.

5. Ακίνητα του Ομίλου

Στην κυριότητα του Ομίλου ανήκουν τα ακόλουθα ακίνητα:

- Οικόπεδο στο αεροδρόμιο Ιωαννίνων, επιφάνειας 7.000 τμ, όπου εργοστάσιο παραγωγής εξοπλισμού καταστημάτων.
- Οικόπεδο στη θέση Καρδαμίτσια Δ.Δ. Βουνοπλαγιάς Ιωαννίνων, επιφάνειας 27.919,43 τμ, όπου εργοστάσιο παραγωγής κάδων, συστημάτων αποθηκείωσης βαρέως τύπου και πολεμικού υλικού.
- Οικόπεδο στην Κοραή 14 της πόλεως Ιωαννίνων, επιφάνειας 428,5 τμ, όπου πολυόροφη αστική οικοδομή.
- Οικόπεδο στη ΒΙΠΕ Ιωαννίνων, επιφάνειας 102.556 τμ., με βιομηχανικά κτίρια πλέον των 10.000 τμ, όπου άρχισαν ήδη να λειτουργούν παραγωγικά τμήματα, ενώ εκεί υλοποιείται και το νέο επενδυτικό σχέδιο της εταιρίας.

Επί των ακινήτων του Ομίλου και για εξασφάλιση δανείων τραπεζών, των οποίων το ύψος κατά την 31-12-2000 ήταν 358.037.969 δρχ. έχουν εγγραφεί υποθήκες και προσημειώσεις υποθηκών συνολικού ύψους 952.073.588 δρχ. (Όπως αναλυτικά αναφέρονται στο ενοποιημένο προσάρτημα και στον ενοποιημένο ισολογισμό).

6. Σημαντικές ζημιές του Ομίλου

6.1 Σημαντικές ζημιές που υπάρχουν κατά το χρόνο υποβολής της ενοποιημένης έκθεσης.

Δεν προέκυψαν γεγονότα από την ημερομηνία σύνταξης του ενοποιημένου ισολογισμού έως και τον χρόνο υποβολής αυτής της έκθεσης, που να είναι ζημιόγωνα και να υποδηλώνουν την ανάγκη προσαρμογής των στοιχείων ενεργητικού και παθητικού του ενοποιημένου ισολογισμού ή να απαιτούν αποκάλυψή τους στις ενοποιημένες οικονομικές καταστάσεις της κλειόμενης χρήσεως.

6.2 Σημαντικές ζημιές που αναμένεται να προκύψουν στο μέλλον από ενδεχόμενα γεγονότα. Δεν πιθανολογούνται μελλοντικά γεγονότα που ενδέχεται να είναι ζημιογόνα, ώστε να απαιτείται η αποκάλυψη τους στους μετόχους και στους τρίτους, προκειμένου να εκτιμηθούν σωστά τα στοιχεία των δημοσιευμένων οικονομικών καταστάσεων.

#### 7. Άλλα σημαντικά γεγονότα

7.1 Δεν έχουν υπάρξει σημαντικά γεγονότα μέσα στο χρονικό διάστημα από τη λήξη της χρήσεως μέχρι την υποβολή της ενοποιημένης έκθεσης.

#### 8. Αριθμοδείκτες

Παρατίθεται πίνακας αριθμοδεικτών του Ομίλου.

1. <u>Καθαρά Αποτ/τα Χρήσης προ φόρων</u> Ίδια Κεφάλαια	21,4%
2. <u>Κυκλοφορούν Ενεργητικό</u> Σύνολο Ενεργητικού	71,1%
3. <u>Ίδια Κεφάλαια</u> Σύνολο Υποχρεώσεων	156,2%
4. <u>Ίδια Κεφάλαια</u> Πάγιο Ενεργητικό	226,9%
5. <u>Κυκλοφορούν Ενεργητικό</u> Βραχυπρόθεσμες Υποχρεώσεις	199,1%
6. <u>Καθαρά Αποτ/τα Εκμ/σης</u> Πωλήσεις Αποθεμάτων	13,3%
7. <u>Μικτά Αποτελέσματα</u> Πωλήσεις Αποθεμάτων	35,8%
8. <u>Μικτά Αποτελέσματα</u> Κόστος πωλήσεως Αποθεμάτων	55,9%
9. <u>Πωλήσεις Αποθεμάτων</u> Ίδια Κεφάλαια	141,2%

Συντάχθηκε δε το παρόν πρακτικό, το οποίο υπογράφεται όπως ακολουθεί.

Ο ΠΡΟΕΔΡΟΣ  
Ευάγγελος Ν. Πέτσιος

ΤΑ ΜΕΛΗ  
Κων/νος Ν. Πέτσιος  
Θεοφάνης Ν. Πέτσιος  
Ελευθέριος Ν. Πέτσιος  
Χρήστος Β. Αναστασίου

Ακριβές Αντίγραφο του Πρακτικού Συνεδριάσεως του Δ.Σ. της 30.4.2001 εκδοθέν και υπογραφέν σύμφωνα με το καταστατικό της εταιρίας .

Ιωάννινα 15 Μαΐου 2001  
Ο Πρόεδρος του Δ.Σ.

Ευάγγελος Ν. Πέτσιος

Βεβαιώνεται ότι η ανωτέρω Έκθεση τού Δ.Σ. που αποτελείται από τρεις (3) σελίδες είναι αυτή που αναφέρεται στο Πιστοποιητικό Ελέγχου που χορηγήσαμε με ημερομηνία 15.5.2001.

Ιωάννινα 15 Μαΐου 2001  
Ο Ορκωτός Ελεγκτής Λογιστής

Κωνσταντίνος Γ. Σταθόπουλος  
Α.Μ. Σ.Ο.Ε.Λ. 12261  
ΣΟΛ Α.Ε. Ορκωτών Ελεγκτών



**'SPIDER' ΜΕΤΑΛΛΟΒΙΟΜΗΧΑΝΙΑ Ν.ΠΕΤΣΙΟΣ ΚΑΙ ΥΙΟΙ Α.Ε.**  
**3ος ΕΝΟΠΗΘΗΜΕΝΟΣ ΙΣΟΛΟΓΙΣΜΟΣ 3ης ΔΕΚΕΜΒΡΙΟΥ 2000**

<b>Ε Ν Ε Ρ Γ Η Τ Ι Κ Ο</b>		<b>Π Ο Θ Η Τ Ι Κ Ο</b>	
Αξία κτήσεως	Αποσβέσεις	Αξία κτήσεως	Αποσβέσεις
Ποσά σε Δρχ. κλειόμενης χρήσεως 2000	Αναπόσβ/ση Αξία	Ποσά σε Δρχ. κλειόμενης χρήσεως 1999	Αναπόσβ/ση Αξία
Αξία κτήσεως	Αποσβέσεις	Αξία κτήσεως	Αποσβέσεις
3.770.144	1.681.284	3.329.565	1.681.284
387.739.463	218.636.749	292.397.387	218.636.749
391.509.607	220.300.003	295.726.952	218.636.749
75.092.502	41.511.740	16.691.192	23.966.991
5.622.211	5.033.644	846.057	4.416.922
9.121.265	5.808.740	5.146.300	4.309.121
89.835.978	52.354.124	22.683.549	32.693.034
940.853.624	0	748.402.968	0
2.040.195.160	1.522.517.690	517.677.470	1.284.016.781
1.636.293.495	857.265.253	1.052.792.962	751.418.931
117.794.278	62.927.748	54.866.530	101.148.290
233.882.347	164.922.691	183.361.403	129.667.873
333.705.288	0	333.705.288	0
5.302.724.192	2.607.633.382	2.695.090.810	2.224.766.621
2.659.987.506	2.732.672.664	1.709.988.798	1.732.672.347
162.397.993	162.397.993	118.772.836	118.772.836
3.484.404	3.484.404	0	0
16.038.200	16.038.200	656.500	656.500
656.500	656.500	5.998.900	5.998.900
103.636.480	103.636.480	125.428.236	125.428.236
286.213.557	286.213.557	1.858.100.583	1.858.100.583
3.018.786.221	3.018.786.221	0	0
413.046.620	413.046.620	254.384.933	254.384.933
407.059.753	407.059.753	471.062.332	471.062.332
726.030.929	726.030.929	338.445.298	338.445.298
45.476.397	45.476.397	65.253.329	65.253.329
1.591.613.699	1.591.613.699	1.129.145.892	1.129.145.892
4.725.779.235	4.725.779.235	3.296.356.735	3.296.356.735
66.305.868	66.305.868	47.936.972	47.936.972
26.751.348	26.751.348	21.079.683	21.079.683
6.744.713	6.744.713	5.704.713	5.704.713
667.717.771	667.717.771	680.096.262	680.096.262
12.682.480	12.682.480	8.715.179	8.715.179
379.183.977	379.183.977	224.281	224.281
162.000	162.000	23.563.387	23.563.387
5.488.816	5.488.816	5.321.326	5.321.326
298.835.088	298.835.088	216.700.569	216.700.569
9.409.927	9.409.927	11.135.908	11.135.908
6.086.449.487	6.086.449.487	4.197.397.684	4.197.397.684
22.744.054	22.744.054	18.757.289	18.757.289
326.748.588	326.748.588	3.996.899.937	3.996.899.937
349.492.642	349.492.642	4.015.657.226	4.015.657.226
8.007.555.828	8.007.555.828	9.342.200.802	9.342.200.802
11.730.335	11.730.335	14.123.863	14.123.863
1.589.136	1.589.136	9.042.464	9.042.464
8.130.136	8.130.136	5.792.659	5.792.659
21.449.607	21.449.607	28.958.986	28.958.986
11.268.091.659	11.268.091.659	11.524.987.323	11.524.987.323
2.019.637	2.019.637	4.181.575	4.181.575
929.759.117	929.759.117	802.112.314	802.112.314
48.844.464	48.844.464	52.341.538	52.341.538
980.623.218	980.623.218	858.635.427	858.635.427

**Α. ΔΙΑΔΟΧΗ ΚΕΦΑΛΑΙΑ**  
 I. Μετοχικό κεφάλαιο (7.600.000 μετοχές των 100 Δρχ.) 760.000.000  
 1. Καταβλημένο 5.094.432.000  
 II. Διαφορά από έκδοση μετοχών υπέρ το όριο 0  
 III. Διαφορά Αναμ/λής-Επιχρ. επενδύσεων 6.000  
 1. Διαφορές από αναπροσαρμογή συμμετοχών & χρεωγράφων 6.000  
 2. Διαφορές από αναπροσαρμογή αξιών λοιπών περιουσιακών στοιχείων 226.478.001  
 3. Επιχορηγήσεις επενδύσεων 105.808.744  
 4. Πάγιο ενεργητικό 83.722.104  
 IV. Αποθεματικά Κεφάλαια 83.726.104  
 1. Τακτικά αποθεματικά 127.289.936  
 2. Αφροίτα αποθεμ. κ.ε. 349.655.060  
 3. Αφροίτα αποθεμ. κ.ε. 423.632.254  
 V. Αποσπασματικά ε.ε. 131.637.613  
 Υπόλοιπο κερδών χρήσεως ε.ε. 131.637.613  
 VI. Διαφορά ενοτολήσεως 124.261.327  
 VII. Διαφορά ενοτολήσεως 6.777.411  
 VIII. Συμβαλλομενική διαφορά μεταρροής 114.911  
 Ισολογισμών θυγατρικών εξωτερικού 38.246.113  
 IX. Δικαιώματα μετοχηφών 6.850.446.225  
 Σύνολο όλων κεφαλαίων 6.850.446.225  
 1. Προβλέψεις για αποζημίωση τρωσπι- 9.247.400  
 κού λόγω έσοδου από την υπέρβαση 13.961.050  
 2. Λοιπές προβλέψεις 23.208.450  
 4.583.478  
 15.290.089  
 19.873.567

**Γ. ΥΠΟΧΡΕΩΣΕΙΣ**  
 I. Μεσοπρόθεσμες υποχρεώσεις 358.037.969  
 1. Δάνεια Τραπεζών 581.388.509  
 2. Δάνεια μακροπρόθεσμες υποχρεώσεις 6.172.360  
 3. Λοιπές μακροπρόθεσμες υποχρεώσεις 364.210.329  
 581.388.509  
 II. Βραχυπρόθεσμες υποχρεώσεις 1.459.313.611  
 1. Προμηθευτές 318.274.983  
 2α. Επιταγές πληρωτέες (μεταρρολογημ.) 577.830.995  
 3. Τράπεζες Λ/βραχυπρόθεσμων υποχρ. 409.119.803  
 4. Προκαταβολές πελατών 172.398.432  
 5. Υποχρεώσεις από φόρους-έλη 671.283.264  
 6. Αφροίτα Οργανισμοί 77.214.007  
 7. Μεκρ/σμες υποχρ π/ρρ στην επ/μ χρήση 93.399.121  
 8. Υποχρεώσεις προς λοιπές συν. ενδ/φ. επιχρ. 130.794.890  
 9. Υποχρεώσεις προς λοιπές συν. ενδ/φ. επιχρ. 11.086.740  
 10. Μερισματα πληρωτέα 684.000.000  
 11. Πιστωτικές διαφοράι 484.000.000  
 4.022.678.678  
 4.538.878.097  
 4.386.899.007  
 5.120.266.606

**Δ. ΜΕΤΑΒΑΤΙΚΟ ΛΟΓΙΣΜΟ ΠΑΘΗΤΙΚΟΥ**  
 1. Έσοδα επομένως χρήσεως 0  
 2. Έξοδα χρήσεως διαλυμένων 3.378.922  
 3. Λοιπώ μεταβατικού λογ/μ παθητικού 4.169.055  
 7.547.977  
 13.791.800  
**ΓΕΝΙΚΟ ΣΥΝΟΛΟ ΠΑΘΗΤΙΚΟΥ (Α+Β+Γ+Δ)** 11.268.091.659 11.268.091.659  
**ΛΟΓΑΡΙΑΣΜΟΙ ΤΑΞΕΩΣ ΠΙΣΤΩΤΙΚΟΥ**  
 1. Διακρίσιμα αλληλίων περιουσιακών στοιχείων 2.019.637  
 2. Πιστ. λογ. εγγυημένων/εμπράτμ. ασφαλειών 929.759.117  
 4. Λοιπώ λογαριασμοί τρέφους 48.844.464  
 858.635.427

**ΣΗΜΕΙΩΣΕΙΣ:** 1. Στην παρούσα ενοτολήση περιλαμβάνονται οι εταιρίες: Ν. ΠΕΤΣΙΟΣ ΚΑΙ ΥΙΟΙ Α.Ε. ΕΜΠΟΡΙΚΗ SPIDER ΕΞΟΠΛΙΣΜΟ ΕΠΙΧΕΙΡΗΣΕΩΝ Α.Ε. SPIDER ITALIA S.r.l. και ΕΠΙΠΛΩΤΕΧΝΙΚΗ ΕΠΕ. 2. Οι επενδύσεις σε πάγια στοιχεία που πραγματοποιήθηκαν το 2000 ανήλθαν σε 1.005.801.726 Δρχ. 3. Ο αριθμός των απασχολούμενων στις 31/12/2000 ήταν 352. 4. Επί των ακινήτων της μητρικής εταιρίας έχουν ενγυρωθεί προσημενώσεις και υπέρβαση συνολικού ποσού 952.073.588 Δρχ. για εξασφάλιση δανείων τραπεζών των οποίων το ύψος κατά την 31.12.2000 ήταν 358.037.969 Δρχ. 5. Η τελευταία αναπροσαρμογή των γνησθέντων και κτηρίων της μητρικής εταιρίας έγινε με βάση τις μητρικές εταιρίες έτους με βάση τις διατάξεις του Ν. 2065/1992 στη χρήση 2000.

**ΕΝΟΠΙΩΜΕΝΗ ΚΑΤΑΣΤΑΣΗ ΛΟΓΑΡΙΑΣΜΟΥ ΑΠΟΤΕΛΕΣΜΑΤΩΝ ΧΡΗΣΕΩΣ**  
31ης ΙΑΝΟΥΑΡΙΟΥ - 31 ΔΕΚΕΜΒΡΙΟΥ 2000

Ποσά κλειόμενης χρήσεως 2000

<b>Ι Αποτελέσματα εκμεταλλεύσεως</b>	9.675.540.949	9.675.540.949
Κύκλος Εργασιών (πωλήσεις)	6.207.946.875	6.207.946.875
Μείων:Κόστος πωληθένων	3.467.594.074	3.467.594.074
Μικτά αποτελέσματα (κέρδη) εκμεταλλεύσεως	177.408.509	177.408.509
Πλέον: 1. Άλλα έσοδα εκμεταλλεύσεως	3.645.002.583	3.645.002.583
Σύνολο	794.419.488	794.419.488
<b>ΜΕΙΩΝ:</b> 1. Έξοδα διοικητικής λειτουργίας	57.132.230	57.132.230
2. Έξοδα λειτουργίας ερευνητών - αναπτύξεως	1.344.784.065	1.344.784.065
3. Έξοδα λειτουργίας διαθέσεως	2.196.335.783	2.196.335.783
Μερικά αποτελέσματα (κέρδη) εκμεταλλεύσεως	1.448.666.800	1.448.666.800
<b>ΜΕΙΩΝ:</b> 1. Έσοδα συμμετοχών	36.012	36.012
4. Πιστωτικοί τόκοι & συναφή έσοδα	14.288.038	14.288.038
	14.324.050	14.324.050
	172.857.906	172.857.906
	1.290.132.944	1.290.132.944

<b>ΜΕΙΩΝ:</b> 3. Χρεωστικοί τόκοι & συναφή έξοδα	245.083.293	245.083.293
Ολικά αποτελέσματα (κέρδη) εκμεταλλεύσεως	5.389.869	5.389.869
<b>ΙΙ. ΠΛΕΟΝ:</b> Έκτακτα αποτελέσματα	7.604.494	7.604.494
1. Έκτακτα & ανόργανα έσοδα	258.077.656	258.077.656
2. Έκτακτα Κέρδη	18.876.391	18.876.391
3. Έσοδα προηγούμενων χρήσεων	14.610.550	14.610.550
4. Προβλέψεις για έκτακτους κινδύνους	6.036.692	6.036.692
Οργανικά & έκτακτα αποτελέσματα (κέρδη)	82.300.118	82.300.118
	175.777.538	175.777.538
	1.465.910.482	1.465.910.482

<b>ΜΕΙΩΝ:</b> 1. Με βάση τις διατάξεις του Ν. 2065/1982 έγινε στη χρήση 2000 από τη μητρική εταιρία αναπροσαρμογή της αξίας κτήσεως των γηπέδων και κτιρίων κατά δρχ. 396.626.442, η αξία των συσσωρευμένων αποβέσεων των κτιρίων κατά δρχ. 169.689.909 και των επιχορηγήσεων του Δημοσίου κατά δρχ. 458.532 και προέκυψε διαφορά αναπροσαρμογής ποσού δρχ. 226.478.001 που καταχωρήθηκε στο λογαριασμό των ιδίων κεφαλαίων "Διαφορές από αναπροσαρμογή αξίας Λοιπών περιουσιακών στοιχείων". Λόγω της αναπροσαρμογής της αξίας κτήσεως των κτιρίων οι αποβέσεις αυτών με τις διατάξεις του Ν. 2190/1920 το συνολικό ποσό θα ανέρχεται σε δρχ. 110.7 εκατ. περίπου από το ποσό δρχ. 15,4 εκατ. περίπου αφορά τη χρήση 2000 και δρχ. 95,3 εκατ. περίπου αφορά τις προηγούμενες χρήσεις. 3. Το κονδύλι του λογαριασμού του ενεργητικού ΓΠΗ "Συμμετοχές σε συνδεδεμένες επιχειρήσεις" δρχ. 162.397.993 αφορά την αξία της συμμετοχής της μητρικής εταιρίας στις θυγατρικές εταιρίες εξωτερικού "SPIDER U.K. L.T.D." και "SPIDER ROMANIA PRODUCTIONS S.R.L." που εξαιρέθηκαν της εντοπιότητας σύμφωνα με τις παραγ. 1 και 3β του άρθρου 97 του Ν. 2190/1920. Η αποτίμηση των συμμετοχών αυτών έγινε, όπως και την προηγούμενη χρήση σύμφωνα με τις διατάξεις του Κ.Β.Σ., σε τιμές κτήσεως. Αν η αποτίμηση γινόταν σύμφωνα με τις διατάξεις του Ν. 2190/1920 στην εσωτερική λογιστική αξία τους η αξία των συμμετοχών αυτών θα ήταν μικρότερη κατά το ποσό των δρχ. 134.050.509. Κατά τη γνώμη μας, αφού ληφθούν υπαίτη οι παραπάνω παρατηρήσεις μας, οι εντοπιότητες αυτές οικονομικές καταστάσεις έχουν καταρτισθεί σύμφωνα με τις διατάξεις του κωδ. Ν. 2190/1920 και απεικονίζουν βάσει των σχετικών διατάξεων που ισχύουν και μεθόδων που εφαρμόζει η μητρική εταιρία και οι οποίες είναι γενικά παραδεκτές και δεν διαφέρουν από εκείνες που εφαρμόστηκαν στην προηγούμενη χρήση, την περιουσιακή διάρθρωση, τη χρηματοοικονομική θέση, τα αποτελέσματα και τις Ταμιακές Ροές, το σύνολο των επιχειρήσεων που περιλαμβάνονται στην εντοπιότητα της 31.12.2000.	309.183.716	309.183.716
Σύνολο αποβέσεων πέντων στοιχείων	309.183.716	309.183.716
Μείων:Οι από αυτές εναμιγνές στο λειτουργικό κόστος	0	0
ΚΑΘΑΡΑ ΑΠΟΤΕΛΕΣΜΑΤΑ (Κέρδη) ΧΡΗΣΕΩΣ προ φόρων	1.465.910.482	1.465.910.482

**ΠΙΣΤΟΠΟΙΗΤΙΚΟ ΕΛΕΓΧΟΥ ΟΡΚΩΤΟΥ ΕΛΕΓΚΤΗ ΛΟΓΙΣΤΗ**

Προς τους κ.κ. Μετόχους της Ανώνυμης Εταιρίας "SPIDER ΜΕΤΑΛΛΟΒΙΟΜΗΧΑΝΙΑ Ν. ΠΕΤΣΙΟΣ ΚΑΙ ΥΙΟΙ Α.Ε." και των θυγατρικών της

Ελέγξαμε κατά τις διατάξεις του άρθρου 108 του κωδ. Ν. 2190/1920, τον τρίτο εντοπιότητα Κεφάλαιο και την Εντοπιότητα Κατάσταση Αποτελεσμάτων, την Εντοπιότητα Κατάσταση Ταμιακών Ροών καθώς και το σχετικό Προσάρτημα της "SPIDER ΜΕΤΑΛΛΟΒΙΟΜΗΧΑΝΙΑ Ν. ΠΕΤΣΙΟΣ ΚΑΙ ΥΙΟΙ Α.Ε." και των θυγατρικών της για τη χρήση που έληξε την 31η Δεκεμβρίου 2000. Εφαρμόσαμε τις διαδικασίες που κρίναμε κατάλληλες για το σκοπό του ελέγχου μας, οι οποίες είναι σύμφωνα με τις αρχές και κανόνες ελεγκτικής που ακολουθεί το Σύμμα Ορκωτών Ελεγκτών Λογιστών και επαληθεύσαμε τη συμφωνία του περιεχόμενου της εντοπιότητας Εκθέσεως Διαχειρίσεως με τις παραπάνω εντοπιότητες οικονομικές καταστάσεις. Δεν επεκταθήκαμε στον έλεγχο των οικονομικών καταστάσεων της επιχείρησης "SPIDER ITALIA S.R.L.", που περιλαμβάνεται στην εντοπιότητα και αντιπροσωπεύει ποσοστό 19,8% και 27,3% των εντοπιούμενων συνόλων ενεργητικού και κύκλου εργασιών. Οι καταστάσεις αυτές έχουν ελεγχθεί από άλλους αναγνωρισμένους ελεγκτές, στο πιστοποιητικό έλεγχο των οπλών βιομηχανιών και οι οικονομικές καταστάσεις της εταιρίας "ΕΠΙΠΛΟΤΕΧΝΙΚΗ ΕΠΕ" που δεν συνδεύονται από Πιστοποιητικό Ελέγχου Ορκωτού Ελεγκτή, οι οποίες αντιπροσωπεύουν ποσοστό 2,5% και 4% των εντοπιούμενων συνόλων ενεργητικού και κύκλου εργασιών και λόγω της πρόσσης σημασίας τους δεν διενεργήσαμε έλεγχο επί αυτών. Από τον έλεγχο μας αυτό προέκυψε τα εξής: 1. Με βάση τις διατάξεις του Ν. 2065/1982 έγινε στη χρήση 2000 από τη μητρική εταιρία αναπροσαρμογή της αξίας κτήσεως των γηπέδων, των κτιρίων, των συσσωρευμένων αποβέσεων των κτιρίων και των επιχορηγήσεων του Δημοσίου για κτίρια εξ' όλης της οπλής αυξήθηκε η αξία κτήσεως των γηπέδων και κτιρίων κατά δρχ. 396.626.442, η αξία των συσσωρευμένων αποβέσεων των κτιρίων κατά δρχ. 169.689.909 και των επιχορηγήσεων του Δημοσίου κατά δρχ. 458.532 και προέκυψε διαφορά αναπροσαρμογής ποσού δρχ. 226.478.001 που καταχωρήθηκε στο λογαριασμό των ιδίων κεφαλαίων "Διαφορές από αναπροσαρμογή αξίας Λοιπών περιουσιακών στοιχείων". Λόγω της αναπροσαρμογής της αξίας κτήσεως των κτιρίων οι αποβέσεις αυτών με τις διατάξεις του Ν. 2190/1920 το συνολικό ποσό θα ανέρχεται σε δρχ. 110,7 εκατ. περίπου από το ποσό δρχ. 15,4 εκατ. περίπου αφορά τη χρήση 2000 και δρχ. 95,3 εκατ. περίπου αφορά τις προηγούμενες χρήσεις. 3. Το κονδύλι του λογαριασμού του ενεργητικού ΓΠΗ "Συμμετοχές σε συνδεδεμένες επιχειρήσεις" δρχ. 162.397.993 αφορά την αξία της συμμετοχής της μητρικής εταιρίας στις θυγατρικές εταιρίες εξωτερικού "SPIDER U.K. L.T.D." και "SPIDER ROMANIA PRODUCTIONS S.R.L." που εξαιρέθηκαν της εντοπιότητας σύμφωνα με τις παραγ. 1 και 3β του άρθρου 97 του Ν. 2190/1920. Η αποτίμηση των συμμετοχών αυτών έγινε, όπως και την προηγούμενη χρήση σύμφωνα με τις διατάξεις του Κ.Β.Σ., σε τιμές κτήσεως. Αν η αποτίμηση γινόταν σύμφωνα με τις διατάξεις του Ν. 2190/1920 στην εσωτερική λογιστική αξία τους η αξία των συμμετοχών αυτών θα ήταν μικρότερη κατά το ποσό των δρχ. 134.050.509. Κατά τη γνώμη μας, αφού ληφθούν υπαίτη οι παραπάνω παρατηρήσεις μας, οι εντοπιότητες αυτές οικονομικές καταστάσεις έχουν καταρτισθεί σύμφωνα με τις διατάξεις του κωδ. Ν. 2190/1920 και απεικονίζουν βάσει των σχετικών διατάξεων που ισχύουν και μεθόδων που εφαρμόζει η μητρική εταιρία και οι οποίες είναι γενικά παραδεκτές και δεν διαφέρουν από εκείνες που εφαρμόστηκαν στην προηγούμενη χρήση, την περιουσιακή διάρθρωση, τη χρηματοοικονομική θέση, τα αποτελέσματα και τις Ταμιακές Ροές, το σύνολο των επιχειρήσεων που περιλαμβάνονται στην εντοπιότητα της 31.12.2000.

Ιωάννινα, 15 Μαΐου 2001

Ο ΟΡΚΩΤΟΣ ΕΛΕΓΚΤΗΣ ΛΟΓΙΣΤΗΣ

ΚΩΝΙΝΟΣ Γ. ΣΤΑΘΟΠΟΥΛΟΣ  
Α.Μ. Σ.Ο.Ε.Λ. 12261  
Σ.Ο.Λ. Α.Ε. ΟΡΚΩΤΩΝ ΕΛΕΓΚΤΩΝ

**ΠΙΝΑΚΑΣ ΔΙΑΘΕΣΕΩΣ ΑΠΟΤΕΛΕΣΜΑΤΩΝ**

ΚΑΘΑΡΑ ΑΠΟΤΕΛΕΣΜΑΤΑ (Κέρδη) ΧΡΗΣΕΩΣ	1.465.910.482	1.465.910.482
Μείων: Φόρος εισοδήματος	533.959.659	533.959.659
Λόγιστοι μη ενσωματωμένοι στο Λεπ. κόστος φόροι	4.707.214	4.707.214
ΚΑΘΑΡΑ ΑΠΟΤΕΛΕΣΜΑΤΑ (Κέρδη) ΧΡΗΣΕΩΣ μετά από φόρους	927.243.609	927.243.609
Μείων: Άναλογία μετοχών μειοψηφίας (κέρδη)	37.834.209	37.834.209
ΚΑΘΑΡΑ ΕΝΟΠΙΩΜΕΝΑ ΚΕΡΔΗ ΟΜΙΛΟΥ	889.409.400	889.409.400

Ιωάννινα, 30 Απριλίου 2001

Ο ΠΡΟΕΔΡΟΣ ΤΟΥ ΔΙΟΙΚ. ΣΥΜΒΟΥΛΙΟΥ

ΕΥΑΓΓΕΛΟΣ Ν. ΠΕΤΣΙΟΣ  
Α.Δ.Τ. Δ. 137629

Ο ΔΙΕΥΘΥΝΩΝ ΣΥΜΒΟΥΛΟΣ

ΚΩΝΣΤΑΝΤΙΝΟΣ Ν. ΠΕΤΣΙΟΣ  
Α.Δ.Τ. Δ. 146006

ΚΩΝΣΤΑΝΤΙΝΟΣ Ι. ΤΣΙΜΠΙΚΗΣ  
Α.Δ.Τ. Σ. 872653

**" SPIDER ΜΕΤΑΛΛΟΒΙΟΜΗΧΑΝΙΑ  
Ν. ΠΕΤΣΙΟΣ ΚΑΙ ΥΙΟΙ Α.Ε. "**  
**ΑΡ.Μ.Α.Ε. 10498/06/Β/86/41**

**ΠΡΟΣΑΡΤΗΜΑ  
ΤΟΥ ΕΝΟΠΟΙΗΜΕΝΟΥ ΙΣΟΛΟΓΙΣΜΟΥ ΤΗΣ 31ης ΔΕΚΕΜΒΡΙΟΥ 2000**  
(βάσει των διατάξεων του Ν. 2190/1920, όπως ισχύει).

**1. Επιχείρηση που καταρτίζει τις ενοποιημένες οικονομικές καταστάσεις**

**(α) Άρθρο 99 § 1 και 2: Επιχείρηση που καταρτίζει τις ενοποιημένες οικονομικές καταστάσεις.**

-Τις ενοποιημένες οικονομικές καταστάσεις τις κατάρτισε η μητρική επιχείρηση "ΜΕΤΑΛΛΟΒΙΟΜΗΧΑΝΙΑ Ν. ΠΕΤΣΙΟΣ ΚΑΙ ΥΙΟΙ Α.Ε."

**2. Πληροφορίες για την ημερομηνία κλεισίματος των ετήσιων οικονομικών καταστάσεων βάσει των οποίων καταρτίσθηκαν οι ενοποιημένες οικονομικές καταστάσεις του ομίλου επιχειρήσεων.**

**(α) Άρθρο 104 § 6: Ημερομηνία καταρτίσεως των ετήσιων οικονομικών καταστάσεων της μητρικής.**

-31<sup>η</sup> Δεκεμβρίου 2000.

**(β) Άρθρο 104 § 6 και 7: Σύνταξη ενοποιημένων οικονομικών καταστάσεων με ημερομηνία διαφορετική από την αντίστοιχη των ετήσιων οικονομικών καταστάσεων.**

-Δεν συντάχθηκαν ενοποιημένες οικονομικές καταστάσεις με ημερομηνία διαφορετική της ημερομηνίας σύνταξης των ετήσιων οικονομικών καταστάσεων της μητρικής.

**3. Πληροφοριακά στοιχεία για τις εταιρίες που περιλαμβάνονται στην ενοποίηση ή που εξαιρέθηκαν από αυτήν.**

**(α) Άρθρο 107 § 1-β: Πληροφοριακά στοιχεία για τις επιχειρήσεις που ενοποιήθηκαν με την αρχή της ολικής ενοποίησης.**

-Οι ενοποιημένες οικονομικές καταστάσεις περιλαμβάνουν τις οικονομικές καταστάσεις της "ΜΕΤΑΛΛΟΒΙΟΜΗΧΑΝΙΑΣ Ν. ΠΕΤΣΙΟΣ ΚΑΙ ΥΙΟΙ Α.Ε." και των θυγατρικών της εταιριών υπό τα κάτωθι στοιχεία:

Επωνυμία	Έδρα	Ποσοστό συμμετοχής της μητρικής	Ποσοστό συμμετοχής στο κεφάλαιο της θυγατρικής λοιπών (εκτός της μητρικής) ενοποιημένων επιχειρήσεων	Σχέση που υπαγόρευσε την ενοποίηση: Σχέση μητρικής-θυγατρικής (Άρθ.42ε § 5α)
ΕΜΠΟΡΙΚΗ SPIDER ΕΞΟΠΛΙΣΜΟΙ ΕΠΙΧΕΙΡΗΣΕΩΝ ΑΕ	Μοσχάτο	99,99	-	Άρθ.42ε § 5 <sup>ο</sup>
SPIDER ITALIA SRL	Μπάρι Ιταλίας	99,00	-	>>
ΕΠΙΠΛΟΤΕΧΝΙΚΗ ΕΠΕ	Αγ. Ι. Ρέντης		ΕΜΠΟΡΙΚΗ SPIDER ΑΕ 60,00%	>>

**(β) Άρθρο 107 § 1-γ: Πληροφοριακά στοιχεία για τις θυγατρικές και τις υποθυγατρικές επιχειρήσεις που εξαιρέθηκαν από την ενοποίηση υπό ορισμένες προϋποθέσεις.**

Επωνυμία	Έδρα	Ποσοστό συμμετοχής της μητρικής στο κεφάλαιο της θυγατρικής	Ποσοστό συμμετοχής στο κεφάλαιο της θυγατρικής λοιπών (εκτός της μητρικής) ενοποιημένων επιχειρήσεων ή προσώπων που ενεργούν για λογαριασμό των επιχειρήσεων αυτών	Λόγοι εξαίρεσης των θυγατρικών επιχειρήσεων από την ενοποίηση (Άρθρο 97)
SPIDER ROMANIA PRODUCTIONS SRL	Βουκουρέστι Ρουμανίας	51,00	-	Παρουσιάζει επουσιώδεις ενδιαφέρον σε σχέση με το σκοπό του Άρθρου 100 § 3
SPIDER U.K. LIMITED	Sudbury Αγγλίας	100,00	-	Παρουσιάζει επουσιώδεις ενδιαφέρον σε σχέση με το σκοπό του Άρθρου 100 § 3

**(γ) Άρθρο 107 § 1-δ και άρθρο 106 § 2: Πληροφοριακά στοιχεία για τις συγγενείς επιχειρήσεις που περιλαμβάνονται στην ενοποίηση με τη μέθοδο της καθαρής θέσεως:**

-Δεν συνέτρεξε τέτοια περίπτωση.

**(δ) Άρθρα 106 § 8 και 107 § 1-δ: Πληροφοριακά στοιχεία για τις συγγενείς επιχειρήσεις που δεν περιλαμβάνονται στην ενοποίηση με τη μέθοδο της καθαρής θέσεως:**

-Δεν συνέτρεξε τέτοια περίπτωση.

**4. Σύννομη κατάρτιση και δομή των ενοποιημένων οικονομικών καταστάσεων - Παρεκκλίσεις που έγιναν χάριν της αρχής της πραγματικής εικόνας (Άρθρο 101 § 1)**

**(α) Άρθρο 100 § 5: Παρέκλιση από τις σχετικές διατάξεις περί κατάρτισεως των ενοποιημένων οικονομικών καταστάσεων (άρθρα 101 έως 107 § 1 και 2) που κρίθηκε απαραίτητη για την εμφάνιση με απόλυτη σαφήνεια της πραγματικής εικόνας που απαιτεί η διάταξη του άρθρου 100 § 3 .**

-Δεν έγινε.

**(β) Άρθρα 101 § 1 και 42β § 1: Παρέκλιση από την αρχή του αμετάβλητου της δομής και μορφής εμφανίσεως του ενοποιημένου λογαριασμού <<αποτελέσματα χρήσεως>>.**

-Δεν έγινε.

**(γ) Άρθρα 101 § 1 και 42β § 2: Καταχώρηση στον προσιδιάζοντα λογαριασμό στοιχείου σχετιζόμενου με περισσότερους υποχρεωτικούς ενοποιημένους λογαριασμούς.**

-Δεν συνέτρεξε τέτοια περίπτωση.

**(δ) Άρθρα 101 § 1 και 42β § 3: Προσαρμογή στη δομή και στους τίτλους των ενοποιημένων λογαριασμών με αραβική αρίθμηση, όταν η ειδική φύση των επιχειρήσεων του ομίλου το απαιτεί.**

-Δεν συνέτρεξε τέτοια περίπτωση.

**(ε) Άρθρα 101 § 1 και 42β § 4: Συμπτώξεις ενοποιημένων λογαριασμών του ισολογισμού που αντιστοιχούν σε αραβικούς αριθμούς, για τις οποίες (συμπτώξεις) συντρέχουν οι προϋποθέσεις της διατάξεως αυτής.**

-Δεν συνέτρεξε τέτοια περίπτωση.

**(στ) Άρθρα 101 § 1 και 42β § 5: Αναμορφώσεις κονδυλίων προηγούμενης χρήσεως για να καταστούν ομοειδή και συγκρίσιμα με τα αντίστοιχα κονδύλια της κλειόμενης χρήσεως.**

-Δεν χρειάστηκε να γίνουν.

**(ζ) Άρθρο 109 § 2 που προστέθηκε με το άρθρο 6, Π.Δ. 325/1994: Ισοτιμία δραχμής-EURO στην περίπτωση που οι ετήσιες οικονομικές καταστάσεις δημοσιεύτηκαν και σε EURO.**

-Δεν δημοσιεύτηκαν ενοποιημένες οικονομικές καταστάσεις και σε EURO. Δημοσιεύτηκαν μόνο σε δρχ.

**5. Αρχές κατάρτισεως των ενοποιημένων οικονομικών καταστάσεων. Πληροφορίες για τις μεθόδους ενοποίησης.**

**(α) Άρθρο 103 § 4, δεύτερο εδάφιο: Μέθοδος αναμόρφωσης της λογιστικής αξίας των ενοποιούμενων στοιχείων των θυγατρικών επιχειρήσεων (ή μέθοδος της αγοράς).**

-Δεν έγινε αναπροσαρμογή των ενοποιούμενων στοιχείων των θυγατρικών επιχειρήσεων.

**(β) Άρθρο 103 § 3: Μέθοδοι εμφάνισης της <<χρεωστικής διαφοράς ενοποίησης θυγατρικής επιχείρησης>> στις ενοποιημένες οικονομικές καταστάσεις.**

-Οι χρεωστικές διαφορές ενοποίησης εμφανίστηκαν αφαιρετικά στα ίδια κεφάλαια του ενοποιημένου ισολογισμού.

**(γ) Άρθρο 104 § 3: Μέθοδοι απόλειψης των ενδοεταιρικών συναλλαγών.**

-Η απόλειψη των ενδοεταιρικών συναλλαγών (υποχρεώσεις, απαιτήσεις, έσοδα, έξοδα, κέρδη και ζημιές) μεταξύ των επιχειρήσεων που περιλαμβάνονται στην ενοποίηση έγινε ολικά.

**(δ) Άρθρο 104 § 4: Μη απόλειψη των ενδοεταιρικών κερδών ή ζημιών.**

-Έγινε απόλειψη των ενδοεταιρικών κερδών και ζημιών ως άνω (γ).

**(ε) Άρθρο 105 § 5: Μέθοδοι εμφάνισης προσθέτων αποσβέσεων και προβλέψεων (που σχηματίστηκαν για λόγους φορολογικούς) στις ενοποιημένες οικονομικές καταστάσεις.**

-Δεν υπάρχουν.

**(στ) Άρθρο 106 § 9: Μέθοδοι κατανομής χρεωστικής διαφοράς αποτίμησης στα περιουσιακά στοιχεία της συγγενούς επιχείρησης.**

-Δεν συνέτρεξε τέτοια περίπτωση.

**(ζ) Άρθρο 106 § 9: Μέθοδοι εμφάνισης της χρεωστικής διαφοράς αποτίμησης συγγενούς επιχείρησης.**

-Δεν συνέτρεξε τέτοια περίπτωση.

**(η) Άρθρο 106 § 9: Μέθοδοι εμφάνισης αρχικών διαφορών αποτίμησης επί μετατροπής συγγενούς επιχείρησης σε θυγατρική επιχείρηση του ίδιου ομίλου επιχειρήσεων.**

-Δεν υπάρχουν συγγενείς επιχειρήσεις.

**(θ) Άρθρο 103 § 2: Μέθοδοι εμφάνισης του αρχικού συμψηφισμού στις επόμενες της αρχικής ενοποιήσεις.**

-Ο αρχικός συμψηφισμός επαναλαμβάνεται με τα ίδια ποσά σε όλες τις επόμενες της αρχικής ενοποιήσεις.

**(ι) Άρθρο 106 § 4: Μέθοδοι εμφάνισης της αρχικής αξίας αποτίμησης συγγενούς επιχείρησης στις επόμενες της αρχικής ενοποιήσεις.**

-Δεν υπάρχουν συγγενείς επιχειρήσεις.

**(ια) Άρθρο 103 § 7: Μέθοδοι προσδιορισμού των ποσοστών συμμετοχής, που αναλογούν στους μετόχους του ομίλου καθώς και στους εκτός ομίλου τρίτους-μετόχους επί αμοιβαίων συμμετοχών.**

-Δεν υπάρχουν αμοιβαίες συμμετοχές.

**(ιβ) Άρθρο 107 § 1-α εδάφιο δεύτερο: Μέθοδοι ενοποίησης θυγατρικής εξωτερικού:**

-Η ενσωμάτωση των οικονομικών καταστάσεων της θυγατρικής "Spider Italia srl" στις ενοποιημένες οικονομικές καταστάσεις του ομίλου έγινε με τη μέθοδο της ισοτιμίας τέλους χρήσεως.

**(ιγ) Άρθρο 104 § 2: Παρεκκλίσεις από την αρχή της πάγιας εφαρμογής των μεθόδων ενοποίησης.**

-Δεν υπάρχουν παρεκκλίσεις από την αρχή της πάγιας εφαρμογής των μεθόδων ενοποίησης.

## **6. Αποτίμηση των ενοποιούμενων περιουσιακών στοιχείων**

**(α) Άρθρο 107 § 1-α: Μέθοδοι αποτιμήσεως των περιουσιακών στοιχείων.**

-Τα περιουσιακά στοιχεία που περιλαμβάνονται στην ενοποίηση έχουν αποτιμηθεί σύμφωνα με τους κανόνες αποτίμησης του άρθρου 43α χωρίς καμία παρέκκλιση.

**(β) Άρθρο 107 § 1-α: Μέθοδοι υπολογισμού των αποσβέσεων.**

-Εφαρμόστηκε η σταθερή μέθοδος απόσβεσης. Κατά την εφαρμογή των μεθόδων αυτών χρησιμοποιήθηκαν οι προβλεπόμενοι από τη νομοθεσία συντελεστές αποσβέσεων (Π.Δ. 100/1998).

**(γ) Άρθρο 107 § 1-α: Μέθοδοι υπολογισμού των προβλέψεων.**

-Εφαρμόστηκαν οι διατάξεις του άρθρου 42 ε § 14.

**(δ) Άρθρα 105 § 1 και 43 § 2: Παρέκκλιση από τις μεθόδους και τις βασικές αρχές αποτιμήσεως.**

**Εφαρμογή ειδικών μεθόδων.**

-Δεν έγινε.

**(ε) Άρθρο 107 § 1-ι: Παρέκκλιση από τους κανόνες αποτιμήσεως του άρθρου 43, για λόγους φορολογικών ελαφρύνσεων είτε στη χρήση είτε σε προηγούμενη χρήση.**

-Δεν έγινε παρέκκλιση.

**(στ) Άρθρο 105 § 3: Αποτίμηση των στοιχείων του ενεργητικού και του παθητικού θυγατρικών επιχειρήσεων με μεθόδους διαφορετικές από εκείνες που εφάρμοσε η μητρική επιχείρηση σύμφωνα με τους κανόνες των § 1 και 2 του άρθρου 105.**

-Δεν έγινε παρέκκλιση.

**(ζ) Άρθρο 106 § 3: Αποτίμηση των στοιχείων του ενεργητικού και του παθητικού συγγενών επιχειρήσεων με μεθόδους διαφορετικές από εκείνες που εφάρμοσε η μητρική επιχείρηση σύμφωνα με τους κανόνες των § 1 και 2 του άρθρου 105.**

-Δεν έγινε παρέκκλιση.

## **7. Πάγιο ενεργητικό και έξοδα εγκαταστάσεως**

**(α) Άρθρο 101 § 1 και 42ε § 8: Μεταβολές πάγιων στοιχείων και εξόδων εγκαταστάσεως (πολυετούς αποσβέσεως) εκτός των διαφορών ενοποίησης.**

-Παραθέτεται σχετικός πολύσηλος πίνακας με τις πληροφορίες που απαιτεί η διάταξη.

**(β) Άρθρο 105 § 5: Πληροφορίες για τις πρόσθετες αποσβέσεις και προβλέψεις, οι οποίες σχηματίστηκαν από τις ενοποιούμενες επιχειρήσεις, μόνο για φορολογικούς λόγους, στην περίπτωση που δεν αντιλογίσθηκαν από τις ενοποιούμενες οικονομικές καταστάσεις αλλά εμφανίζονται σε αυτές.**

-Δεν υπάρχουν πρόσθετες αποσβέσεις, οι οποίες να έχουν σχηματισθεί από τις ενοποιούμενες επιχειρήσεις για λόγους φορολογικούς.

**(γ) Άρθρο 103 § 4, εδάφιο πρώτο: Πληροφορίες για τις διαφορές συμψηφισμού (ή ενοποίησης).**

Επωνυμία θυγατρικής επιχείρησης	Ημερ/νία αρχικού συμφηφισμού	Αρχική διαφορά ενοποίησης Χρεωστική
SPIDER ITALIA SRL	31/12/1997	2.075.349
ΕΜΠΟΡΙΚΗ SPIDER ΕΞΟΠΛΙΣΜΟΙ ΕΠΙΧΕΙΡΗΣΕΩΝ ΑΕ	14/06/1999	122.185.978
ΕΠΙΠΛΟΤΕΧΝΙΚΗ ΕΠΕ	20/12/2000	50.397.748

**(δ) Άρθρο 103 § 4, εδάφιο δεύτερο: Πληροφορίες για τις τυχόν αναμορφώσεις στοιχείων των ενοποιούμενων ισολογισμών των θυγατρικών επιχειρήσεων που προβλέπονται από την § 2 του άρθρου 103.**

-Δεν συνέτρεξε τέτοια περίπτωση.

#### 8. Συμμετοχές

**(α) Άρθρο 107 § 1-δ: Πληροφορίες για κάθε μια από τις επιχειρήσεις που δεν αναφέρονται στις προηγούμενες παραγράφους 3α έως 3δ στις οποίες οι επιχειρήσεις που περιλαμβάνονται στην ενοποίηση και εκείνες που εξαιρέθηκαν κατέχουν άμεσα ή μέσω τρίτων, που ενεργούν στο όνομά τους, αλλά για λογαριασμό των επιχειρήσεων αυτών ποσοστό μεγαλύτερο του 10% του κεφαλαίου των:**

Επωνυμία	Έδρα	Ποσοστό συμμετοχής στο κεφάλαιό της	Συνολικά αποτελέσματα τελευταίας χρήσης ως οικονομικές καταστάσεις
SPIDER ROMANIA PRODUCTIONS SRL	Βουκουρέστι Ρουμανίας	51,00	-16.463.026
SPIDER U.K. LIMITED	Sudbury Αγγλίας	100,00	-135.699.324

#### 9. Προβλέψεις και υποχρεώσεις

**(α) Άρθρο 101 § 1 και 42ε § 14 εδάφ. δ: Ανάλυση των λογαριασμών <<Λοιπές προβλέψεις>>, αν το ποσό του είναι σημαντικό.**

-Ποσό δρχ. 6.777.411 αφορά προβλέψεις για συναλλαγματικές διαφορές που προέκυψαν κατά την αποτίμηση της 31/12/2000 και δρχ. 6.516.924 φορολογική πρόβλεψη της "Spider Italia srl".

**(β) Άρθρο 107 § 1-ζ: Το συνολικό ποσό των υποχρεώσεων που αναλήφθηκαν και δεν εμφανίζονται στον ενοποιημένο ισολογισμό.**

-Δεν υπάρχει.

**(γ) Άρθρο 107 § 1-ια: Η διαφορά φόρου ανάμεσα στο φόρο που βαρύνει τη χρήση και τις προηγούμενες χρήσεις και στο φόρο που έχει ήδη καταβληθεί ή οφείλεται για τις χρήσεις αυτές, εφόσον η διαφορά αυτή για όλες τις ενοποιούμενες επιχειρήσεις είναι σημαντική και δεν εμφανίζεται σε ιδιαίτερο κονδύλι του παθητικού του ενοποιημένου ισολογισμού.**

-Δεν υπάρχει.

**(δ) Άρθρο 107 § 1-στ: Το συνολικό ποσό των υποχρεώσεων που εμφανίζονται στον ενοποιημένο ισολογισμό, οι οποίες λήγουν μετά από 5 έτη.**

-Δεν υπάρχουν.

**(ε) Άρθρο 107 § 1-στ: Το συνολικό ποσό των υποχρεώσεων που εμφανίζονται στον ενοποιημένο ισολογισμό, οι οποίες καλύπτονται με εμπράγματη ασφάλεια που έχει παρασχεθεί από περιλαμβανόμενες στην ενοποίηση επιχειρήσεις με ένδειξη του είδους και της μορφής της ασφάλειας.**

-Για εξασφάλιση δανείων τραπεζών, των οποίων το ύψος κατά την 31/12/00 ήταν 358.037.969 δρχ., επί των ακινήτων της εταιρίας έχουν εγγραφεί προσημειώσεις και υποθήκες συνολικού ποσού 952.073.588 δρχ. και αναλυτικότερα:

<u>Δάνεια Τραπεζών</u>		
ΕΤΒΑ	Δ3Κ2331Α	22.701.599
Γενική Τράπεζα	00504	31.766
Γενική Τράπεζα	00505	12.433.174
Γενική Τράπεζα	20033	56.733.849
Γενική Τράπεζα	20057	24.383.891
Γενική Τράπεζα	20070	41.028.231

Γενική Τράπεζα	20073		64.406.443
Γενική Τράπεζα	20091		5.405.136
Γενική Τράπεζα	20092		30.971.281
Γενική Τράπεζα	20093		37.086.815
Γενική Τράπεζα	20094		62.855.784
<b>Σύνολο</b>			<b>358.037.969</b>

Προσημειώσεις και υποθήκες			
1. ΕΤΒΑ	22/09/88	δρχ.	14.982.913
>>	15/07/75	>>	25.615.000
>>	02/04/82	>>	7.919.231
>>	12/07/85	>>	13.236.444
Σύνολο			61.753.588
2. Γενική Τράπεζα	08/06/79	δρχ	20.000.000
>> >>	08/06/79	>>	20.000
>> >>	04/03/80	>>	20.000.000
>> >>	27/03/80	>>	150.000.000
>> >>	23/05/80	>>	50.000
>> >>	25/02/81	>>	80.000.000
>> >>	27/02/81	>>	50.000
>> >>	17/11/81	>>	100.000.000
>> >>	29/01/82	>>	50.000
>> >>	16/04/84	>>	20.000.000
>> >>	30/01/86	>>	60.000.000
>> >>	23/05/80	>>	50.000
>> >>	25/02/81	>>	80.000.000
>> >>	27/02/81	>>	50.000
>> >>	17/11/81	>>	100.000.000
>> >>	29/01/82	>>	50.000
>> >>	30/01/88	>>	60.000.000
>> >>	22/04/80	>>	140.000.000
>> >>	30/01/86	>>	60.000.000
Σύνολο			890.320.000
Σύνολο βαρών Τραπεζών			952.073.588

#### 10. Μεταβατικοί λογαριασμοί

(α) Άρθρο 101 § 1 και 42ε § 12: Ανάλυση κονδυλίων των ενοποιημένων μεταβατικών λογαριασμών <<Έσοδα χρήσεως εισπρακτέα>> και <<Έξοδα χρήσεως δουλευμένα>>.

1. Έσοδα χρήσεως εισπρακτέα:		
Ενοίκια κτιρίου Κοραή 14		771.574
Επιχορήγηση ΟΑΕΔ 2000		817.562
		1.589.136
2. Έξοδα χρήσεως δουλευμένα:		
Λογαριασμοί κοινής ωφέλειας		2.879.256
Τόκοι και συναφή έξοδα		499.666
		3.378.922

#### 11. Χορηγηθείσες εγγυήσεις και εμπράγματα ασφάλειες

(α) Άρθρο 101 § 1 και 42ε § 9: Εγγυήσεις και εμπράγματα ασφάλειες που χορηγήθηκαν από τις ενοποιούμενες εταιρίες.

Γραμμάτια πληρωτέα για εξασφάλιση όρων συμβάσεων	17.520.000
Επιταγές πληρωτέες για εξασφάλιση όρων συμβάσεων	227.500.000
Εγγυητικές επιστολές Τραπεζών για εξασφάλιση όρων συμβάσεων	489.723.238
Εγγυητικές επιστολές Τραπεζών για συμμετοχή σε διαγωνισμούς	195.015.879
	929.759.117

## 12. Αμοιβές, προκαταβολές και πιστώσεις σε όργανα διοικήσεως

(α) Άρθρο 107 § 1-ιβ: Τα ποσά που καταβλήθηκαν μέσα στη χρήση για αμοιβές στα μέλη διοικητικών, διαχειριστικών και εποπτικών οργάνων της μητρικής επιχείρησης για άσκηση των καθηκόντων τους, τόσο στη μητρική επιχείρηση όσο και στις θυγατρικές επιχειρήσεις.

- Μισθοί μελών Δ.Σ.	
Πέτσιος Ευάγγελος	12.000.000
Πέτσιος Κωνσταντίνος	12.000.000
Πέτσιος Θεοφάνης	12.000.000
Πέτσιος Ελευθέριος	12.000.000
Εργοδοτικές εισφορές	288.000
	<u>48.288.000</u>

(β) Άρθρο 107 § 1-ιβ: Υποχρεώσεις που δημιουργήθηκαν ή αναλήφθηκαν για συντάξεις σε αποχωρήσαντα μέλη διοικητικών, διαχειριστικών και εποπτικών οργάνων της μητρικής.

-Δεν υπάρχουν.

(γ) Άρθρο 107 § 1-ιγ: Ποσά προκαταβολών και πιστώσεων που δόθηκαν στα μέλη διοικητικών, διαχειριστικών και εποπτικών οργάνων της μητρικής επιχείρησης από αυτήν ή από μια από τις θυγατρικές με μνεία του επιτοκίου, των βασικών όρων χορήγησης και των συνολικών ποσών που έχουν επιστραφεί μέχρι το τέλος της κλειόμενης χρήσεως.

-Δεν υπάρχουν.

(δ) Άρθρο 107 § 1-ιγ: Υποχρεώσεις που έχουν αναληφθεί για λογαριασμό των μελών διοικητικών, διαχειριστικών ή εποπτικών οργάνων υπό μορφή οποιασδήποτε εγγύησης.

-Δεν υπάρχουν.

## 13. Αποτελέσματα χρήσεως

(α) Άρθρο 107 § 1-η: Ο ενοποιημένος κύκλος εργασιών κατά κατηγορίες δραστηριότητας και γεωγραφικές αγορές. (Ο κύκλος εργασιών λαμβάνεται όπως καθορίζεται στο άρθρο 42ε § 15 εδάφιο α', δηλαδή το καθαρό ύψος του κύκλου εργασιών περιλαμβάνει τα ποσά των εσόδων που πραγματοποιούνται από την πώληση προϊόντων ή την παροχή υπηρεσιών μέσα στα πλαίσια της συνήθους δραστηριότητας των εταιριών από τα οποία έχουν αφαιρεθεί οι εκπτώσεις πωλήσεων και οι υπέρ του Δημοσίου και τρίτων εισπραττόμενοι φόροι).

(1) Βιομηχανικής δραστηριότητας:	
-εσωτερικού δρχ.	3.638.450.356
-εξωτερικού δρχ.	3.030.882.426
	<u>6.669.332.782</u>
(2) Εμπορικής δραστηριότητας:	
-εσωτερικού δρχ.	2.953.866.053
-εξωτερικού δρχ.	52.342.114
	<u>3.006.208.167</u>
Σύνολο δρχ.	<u>9.675.540.949</u>

(β) Άρθρο 107 § 1-θ: Μέσος όρος του απασχοληθέντος κατά τη διάρκεια της χρήσεως προσωπικού και κατηγορίες αυτού, με το συνολικό κόστος τους. Διευκρινίζεται ότι, στο <<Διοικητικό (υπαλληλικό) προσωπικό>> περιλαμβάνεται το με μηνιαίο μισθό αμειβόμενο προσωπικό και στο <<εργατοτεχνικό προσωπικό>> οι αμειβόμενοι με ημερομίσθιο.

(1) Μέσος όρος προσωπικού άτομα	<u>352</u>
(2) Μέσος όρος προσωπικού κατά κατηγορίες:	
- Διοικητικό (υπαλληλικό) προσωπικό άτομα	110
- Εργατοτεχνικό προσωπικό άτομα	242
Σύνολο άτομα	<u>352</u>
(3) Αμοιβές και έξοδα προσωπικού:	
- Διοικητικού (υπαλληλικού) προσωπικού	
▪ Μισθοί	631.071.080
▪ Κοινωνικές επιβαρύνσεις και βοηθήματα	133.681.640
	<u>764.752.720</u>



- Εργατοτεχνικού προσωπικού	
▪ Ημερομίσθια	938.436.180
▪ Κοινωνικές επιβαρύνσεις και βοηθήματα	270.977.570
	<u>1.209.413.750</u>
- Άλλα έξοδα προσωπικού	
▪ Παρεπόμενες παροχές	10.010.508
▪ Αποζημιώσεις απόλυσης και εξόδου	8.946.229
	<u>18.956.737</u>
Σύνολο	<u>1.993.123.207</u>

**(γ) Άρθρο 101 § 1 και 42ε § 15-β: Ανάλυση των ενοποιημένων έκτακτων και ανόργανων εξόδων και εσόδων (δηλαδή των λογαριασμών <<έκτακτα και ανόργανα έξοδα>> και <<έκτακτα και ανόργανα έσοδα>>). Αν τα ποσά των λογαριασμών <<έκτακτες ζημιές>> και <<έκτακτα κέρδη>> είναι σημαντικά, κατ' εφαρμογή των διατάξεων των άρθρων 101 § 1 και 42ε § 15-β, παραθέεται και αυτών ανάλυση (με βάση τους λογαριασμούς 81.02 και 81.03 του Γεν. Λογ. Σχεδίου).**

(1) Έκτακτα και ανόργανα έξοδα:	
- Φορολογικά πρόστιμα και προσαυξήσεις	466
- Φόρος υπεραξίας αναπροσαρμογής ακινήτων Ν. 2065/92	12.344.721
- Συναλλαγματικές διαφορές	7.709.324
- Διάφορα	4.749.266
Σύνολο	<u>24.803.777</u>
(2) Έκτακτα και ανόργανα έσοδα:	
- Συναλλαγματικές διαφορές	233.108.373
- Αναλογούσες στη χρήση επιχορηγήσεις παγίων επενδύσεων	8.837.892
- Διάφορα	3.137.028
	<u>245.083.293</u>
(3) Έκτακτα κέρδη:	
- Κέρδη από εκποίηση παγίων	2.249.998
- Διάφορα	3.139.871
	<u>5.389.869</u>

**(δ) Άρθρα 105 § 5 και 107 § 1-ι και 1-ια: Πληροφορίες για το πόσο επηρεάστηκαν τα ενοποιημένα αποτελέσματα (κλειόμενης και προηγούμενων χρήσεων) από τις πρόσθετες αποσβέσεις και προβλέψεις που σχηματίστηκαν από τις ενοποιούμενες επιχειρήσεις για λόγους φορολογικούς.**

-Δεν σχηματίστηκαν από τις ενοποιούμενες επιχειρήσεις πρόσθετες αποσβέσεις και προβλέψεις για λόγους φορολογικούς.

**(ε) Άρθρο 101 § 1 και 42ε § 15-β: Ανάλυση των ενοποιημένων λογαριασμών <<Έσοδα προηγούμενων χρήσεων>>, <<Έσοδα από προβλέψεις προηγούμενων χρήσεων>> και <<Έξοδα προηγούμενων χρήσεων>>.**

(1) Έσοδα προηγούμενων χρήσεων:	
- Εισπράξεις αποσβεσμένων απαιτήσεων	700.000
- Λοιπά έσοδα	6.904.494
Σύνολο	<u>7.604.494</u>
(2) Έξοδα προηγούμενων χρήσεων:	
- Κρατήσεις από πωλήσεις στο δημόσιο και τα Ν.Π.Δ.Δ.	13.844.537
- Λοιπά έξοδα	20.900.565
Σύνολο	<u>34.745.102</u>

**14. Σημαντικά γεγονότα που έχουν επέλθει μετά την ημερομηνία σύνταξης των ετήσιων οικονομικών καταστάσεων των επιχειρήσεων που περιλαμβάνονται στην ενοποίηση.**

**(α) Άρθρο 104 § 7 εδάφ. β: Σημαντικά γεγονότα που αφορούν είτε την περιουσιακή διάρθρωση, είτε την χρηματοοικονομική θέση είτε τα αποτελέσματα χρήσης μιας επιχείρησης που περιλαμβάνεται στην ενοποίηση και τα οποία έχουν επέλθει μεταξύ της ημερομηνίας κλεισίματος του ισολογισμού της ως άνω επιχείρησης και της ημερομηνίας με την οποία καταρτίζονται οι ενοποιημένες οικονομικές καταστάσεις.**

-Δεν υπάρχουν.

**15. Λοιπές πληροφορίες**

**(α) Άρθρο 104 § 9: Παροχή πληροφοριών για σύγκριση των στοιχείων των διαδοχικών ενοποιημένων οικονομικών καταστάσεων στην περίπτωση σημαντικών αλλαγών στη σύνθεση του ομίλου.**

-Λόγω της αγοράς του 60% των μετοχών της επιχείρησης ΕΠΙΠΛΟΤΕΧΝΙΚΗ ΕΠΕ από την θυγατρική εταιρία ΕΜΠΟΡΙΚΗ SPIDER ΕΞΟΠΛΙΣΜΟΙ ΕΠΙΧΕΙΡΗΣΕΩΝ ΑΕ τα συνολικά στοιχεία των ενοποιημένων οικονομικών καταστάσεων συγκρινόμενα με τα αντίστοιχα της προηγούμενης χρήσεως παρουσιάζουν τις εξής μεταβολές:

Στοιχεία ενοποιημένων οικονομικών καταστάσεων	Μεταβολές	%
Πάγια	17.659.975	0,6
Κυκλοφορούν	264.094.197	3,4
Ίδια κεφάλαια	4.014.429	0,06
Υποχρεώσεις	245.310.287	5,9
Μικτό κέρδος	105.446.164	3,1
Καθαρό κέρδος	56.033.909	4

**(β) Άρθρο 107 § 1-ιδ: Οποιοσδήποτε άλλες πληροφορίες που απαιτούνται από ειδικές διατάξεις της νομοθεσίας που ισχύει κάθε φορά.**

- Δεν υπάρχουν.

**(γ) Άρθρο 107 § 1-ιδ: Οποιοσδήποτε άλλες πληροφορίες που κρίνονται αναγκαίες για την επίτευξη των σκοπών της αρτιότερης πληροφόρησης των μετόχων και των τρίτων και της παρουσίασης μιας πιστής εικόνας της περιουσίας, της χρηματοοικονομικής θέσης και των αποτελεσμάτων χρήσεως του ομίλου.**

-Οι εταιρίες έχουν ελεγχθεί φορολογικά:

Επωνυμία	Τελευταία ελεγχθείσα χρήση
ΜΕΤΑΛΛΟΒΙΟΜΗΧΑΝΙΑ Ν.ΠΕΤΣΙΟΣ ΚΑΙ ΥΙΟΙ ΑΕ	1997
ΕΜΠΟΡΙΚΗ SPIDER ΕΞΟΠΛΙΣΜΟΙ ΕΠΙΧΕΙΡΗΣΕΩΝ ΑΕ	1997

Ο ΠΡΟΕΔΡΟΣ ΤΟΥ ΔΣ	ΙΩΑΝΝΙΝΑ 30-4-2001 Ο ΔΙΕΥΘΥΝΩΝ ΣΥΜΒΟΥΛΟΣ	Ο ΔΙΕΥΘΥΝΤΗΣ ΤΟΥ ΛΟΓΙΣΤΗΡΙΟΥ
ΕΥΑΓΓΕΛΟΣ Ν. ΠΕΤΣΙΟΣ ΑΔΤ Δ. 137629	ΚΩΝΣΤΑΝΤΙΝΟΣ Ν. ΠΕΤΣΙΟΣ ΑΔΤ Δ. 146006	ΚΩΝΣΤΑΝΤΙΝΟΣ Ι.ΤΣΙΜΠΙΚΗΣ ΑΔΤ Σ. 872653

Βεβαιώνεται ότι, το ανωτέρω Προσάρτημα που αποτελείται από οκτώ (8) σελίδες και ένα επισυναπτόμενο πίνακα, είναι αυτό που αναφέρεται στο πιστοποιητικό ελέγχου που χορήγησα με ημερομηνία 15/5/2001.

Ιωάννινα, 15 Μαΐου 2001

Ο Ορκωτός Ελεγκτής Λογιστής

ΚΩΝΣΤΑΝΤΙΝΟΣ Γ. ΣΤΑΘΟΠΟΥΛΟΣ  
Α.Μ. Σ.Ο.Ε.Λ. 12261  
**ΣΟΛ Α.Ε. ΟΡΚΩΤΩΝ ΕΛΕΓΚΤΩΝ**



**"SPIDER" ΜΕΤΑΛΛΟΒΙΟΜΗΧΑΝΙΑ Ν. ΠΕΤΣΙΟΣ ΚΑΙ ΥΙΟΙ Α.Ε.**  
**ΑΡ. Μ.Α.Ε. 10498/06/Β/86/41**  
**Ενοποιημένη Κατάσταση Ταμειακών ρών**  
**της χρήσεως από 1/1/2000 - 31/12/2000**

Α/Α		Ανάλυση	Ποσά σε χιλιάδες δρχ.
			Χρήση 2000
		<b>Ταμειακές Ροές από συνήθεις (λειτουργικές) δραστηριότητες</b>	
A	100	<u>Ταμειακές εισροές</u>	
	101	Πωλήσεις	9.675.541
	102	Άλλα έσοδα εκμεταλλεύσεως	177.409
	103	Έκτακτα και ανόργανα έσοδα	245.083
	104	Έσοδα προηγούμενων χρήσεων	7.604
	105	Πιστωτικοί τόκοι (καταθέσεων κλπ.)	14.288
	106	Έσοδα χρεογράφων	
	107	Πώληση χρεογράφων	
	108	Μείωση απαιτήσεων	
		<i>Αφαιρούνται:</i>	
	109	Αγορά χρεογράφων	
	110	Αύξηση απαιτήσεων	(1.887.421)
		<u>Σύνολο Ταμειακών Εισρών (Α100)</u>	<u>8.232.505</u>
A	200	<u>Ταμειακές εκροές</u>	
	201	Κόστος πωληθέντων (μειον αποσβέσεις και προβλέψεις)	6.084.774
	202	Έξοδα λειτουργίας διοικήσεως	646.435
	203	Έξοδα λειτουργίας ερευνών - αναπτύξεως	55.532
	204	Έξοδα λειτουργίας διαθέσεως	1.290.357
	205	Έξοδα υποαπασχολήσεως / αδράνειας	
	206	Άλλα έξοδα	59.549
	207	Αύξηση αποθεμάτων	462.468
	208	Αύξηση μεταβατικών λογαριασμών ενεργητικού	
	209	Μείωση μεταβατικών λογαριασμών παθητικού	6.244
	210	Μείωση βραχυπρόθεσμων υποχρεώσεων (πλην τραπεζών)	430.642
		<i>Αφαιρούνται:</i>	
	211	Μείωση αποθεμάτων	
	212	Μείωση μεταβατικών λογαριασμών ενεργητικού	(7.509)
	213	Αύξηση μεταβατικών λογαριασμών παθητικού	
	214	Αύξηση βραχυπρόθεσμων υποχρεώσεων (πλην τραπεζών)	
		<u>Σύνολο Ταμειακών Εκρρών (Α200)</u>	<u>9.028.492</u>
A	300	<u>Ταμειακές Εκροές φόρων</u>	
	301	Φόροι εισοδήματος	533.960
	302	Μη ενσωματούμενοι στο λειτουργικό κόστος φόροι	4.707
	303	Διαφορές φόρου φορολογικού ελέγχου	
	304	Μείωση υποχρεώσεων από φόρους - τέλη	0
		<i>Αφαιρείται:</i>	
	305	Αύξηση υποχρεώσεων από φόρους - τέλη	(39.238)
		<u>Σύνολο Ταμειακών εκρρών φόρων (Α300)</u>	<u>499.429</u>
		<b>Ταμειακές Ροές από συνήθεις (λειτουργικές) δραστηριότητες</b>	
		<b>(Α100 - Α200 - Α300) = Α</b>	<b>(1.295.417)</b>

Α/Α	Ανάλυση	Ποσά σε χιλιάδες δρχ.
		Χρήση 2000
	<b>Ταμειακές Ροές από επενδυτικές δραστηριότητες</b>	
B	100 <u>Ταμειακές εισροές</u>	
	101 Πώληση ασώματων ακινητοποιήσεων	
	102 Πώληση ενσώματων ακινητοποιήσεων	23.944
	103 Πώληση συμμετοχών και τίτλων ακινητοποιήσεων	
	104 Μείωση μακροπρόθεσμων απαιτήσεων	
	105 Έσοδα συμμετοχών και τίτλων ακινητοποιήσεων	36
	106 Πιστωτικοί τόκοι (μακροπρόθεσμων κλπ.απαιτήσεων)	
	<b>Σύνολο Ταμειακών Εισροών (B100)</b>	<b>23.980</b>
B	200 <u>Ταμειακές εκροές</u>	
	201 Αγορά ασώματων ακινητοποιήσεων	34.459
	202 Αγορά ενσώματων ακινητοποιήσεων	1.015.773
	203 Αγορά συμμετοχών και τίτλων ακινητοποιήσεων	63.148
	204 Αύξηση μακροπρόθεσμων απαιτήσεων	97.638
	205 Αύξηση εξόδων εγκαταστάσεως	4.925
	<b>Σύνολο Ταμειακών Εκροών (B200)</b>	<b>1.215.943</b>
	<b>Ταμειακές Ροές από επενδυτικές δραστηριότητες (B100 - B200) = Β</b>	<b>(1.191.963)</b>
Γ	<b>Ταμειακές Ροές από χρηματοδοτικές δραστηριότητες</b>	
Γ	100 <u>Ταμειακές εισροές</u>	
	101 Είσπραξη αύξησης μετοχικού κεφαλαίου και διαφοράς υπέρ άρθιο	
	102 Είσπραξη επιχορήγησης παγίων	22.087
	103 Αύξηση μακροπρόθεσμων υποχρεώσεων	
	104 Αύξηση βραχυπρόθεσμων υποχρεώσεων (λογαριασμοί τραπεζών)	
	<b>Σύνολο Ταμειακών Εισροών (Γ100)</b>	<b>22.087</b>
Γ	200 <u>Ταμειακές Εκροές</u>	
	201 Μείωση (επιστροφή) μετοχικού κεφαλαίου	
	202 Επιστροφή επιχορηγήσεων παγίων	
	203 Μείωση μακροπρόθεσμων υποχρεώσεων	217.178
	204 Μείωση βραχυπρόθεσμων υποχρεώσεων (λογαριασμοί τραπεζών)	314.795
	205 Τόκοι πληρωθέντες	151.771
	206 Μερίσματα πληρωθέντα	517.127
	207 Διανομή κερδών στο προσωπικό	
	208 Αμοιβές Δ.Σ. από κέρδη χρήσεως	
	<b>Σύνολο Ταμειακών εκροών (Γ200)</b>	<b>1.200.872</b>
	<b>Ταμειακές Ροές από χρηματοδοτικές δραστηριότητες (Γ100 - Γ200) = Γ</b>	<b>(1.178.785)</b>
	<b>ΤΑΜΕΙΑΚΕΣ ΡΟΕΣ ΑΤΑΙΡΕΙΑΣ (αλγεβρικό άθροισμα Α + Β + Γ)</b>	<b>(3.666.165)</b>
	<b>ΠΛΕΟΝ: ΧΡΗΜΑΤΙΚΑ ΔΙΑΘΕΣΙΜΑ ΕΝΑΡΞΗΣ ΧΡΗΣΗΣ</b>	<b>4.015.657</b>
	<b>ΧΡΗΜΑΤΙΚΑ ΔΙΑΘΕΣΙΜΑ ΤΕΛΟΥΣ ΧΡΗΣΗΣ</b>	<b>349.493</b>

Ο ΠΡΟΕΔΡΟΣ ΤΟΥ Δ.Σ.

ΕΥΑΓΓΕΛΟΣ Ν. ΠΕΤΣΙΟΣ  
Α.Δ.Τ. Δ. 137629

Ο ΔΙΕΥΘΥΝΩΝ ΣΥΜΒΟΥΛΟΣ

Ο ΔΙΕΥΘΥΝΤΗΣ ΛΟΓΙΣΤΗΡΙΟΥ

ΚΩΝΣΤΑΝΤΙΝΟΣ Ν. ΠΕΤΣΙΟΣ  
Α.Δ.Τ. Δ. 146006

ΚΩΝΣΤΑΝΤΙΝΟΣ Ι. ΤΣΙΜΠΙΚΗΣ  
Α.Δ.Τ. Σ. 872653

#### Βεβαίωση Ελέγχου Ορκωτού Ελεγκτή Λογιστή

Ελέγξαμε την ανωτέρω Ενοποιημένη Κατάσταση Ταμιακών Ροών της Ανώνυμης Εταιρείας "SPIDER ΜΕΤΑΛΛΟΒΙΟΜΗΧΑΝΙΑ Ν. ΠΕΤΣΙΟΣ ΚΑΙ ΥΙΟΙ Α.Ε." και των θυγατρικών της χρήσεως 2000 και είναι αυτή που αναφέρεται στο από 15-5-2001 πιστοποιητικό μας ελέγχου των Ενοποιημένων Οικονομικών Καταστάσεων της χρήσεως αυτής. Κατά τη γνώμη μας η προαναφερόμενη Ενοποιημένη Κατάσταση Ταμιακών Ροών απεικονίζει τις Ταμιακές εισροές και εκροές από τις κατά την χρήση δραστηριότητες του συνόλου των επιχειρήσεων που περιλαμβάνονται στην ενοποίηση της 31.12.2000.

Ιωάννινα, 15 Μαΐου 2001  
Ο ΟΡΚΩΤΟΣ ΕΛΕΓΚΤΗΣ ΛΟΓΙΣΤΗΣ

ΚΩΝ/ΝΟΣ Γ. ΣΤΑΘΟΠΟΥΛΟΣ  
Α.Μ. Σ.Ο.Ε. 12261  
Σ.Ο.Λ. Α.Ε. ΟΡΚΩΤΩΝ ΕΛΕΓΚΤΩΝ

**"SPIDER" ΜΕΤΑΛΛΟΒΙΟΜΗΧΑΝΙΑ Ν.ΠΕΤΣΙΟΣ ΚΑΙ ΥΙΟΙ Α.Ε.**

ΑΡ.Μ.Α.Ε. 10498/42/Β/86/9

**ΕΝΟΠΟΙΗΜΕΝΗ ΣΥΝΟΠΤΙΚΗ ΛΟΓΙΣΤΙΚΗ ΚΑΤΑΣΤΑΣΗ 31ης ΜΑΡΤΙΟΥ 2000**

ΠΕΡΙΟΔΟΣ (1 ΙΑΝΟΥΑΡΙΟΥ - 31 ΜΑΡΤΙΟΥ 2000)

Ε Ν Ε Ρ Γ Η Τ Ι Κ Ο	Ποσά σε δρχ.		Π Α Θ Η Τ Ι Κ Ο	Ποσά σε δρχ.	
	31.3.2000	31.3.1999		31.3.2000	31.3.1999
Δαπάνες πολυετούς απόσβεσης	278.829.442	18.079.918	Καταβεβλημένο Μετοχικό Κεφάλαιο	760.000.000	656.032.000
Πάγιο Ενεργητικό	4.156.064.605	3.034.896.223	Αποθεματικά & λοιποί λογ/σμοί ιδίων κεφαλαίων	5.485.298.564	335.106.605
Μείον Αποσβέσεις	2.307.001.226	1.922.752.302	Αποτελέσματα Περιόδου	375.971.873	55.424.067
Συμμετοχές & Μακρ.Απαιτήσεις	1.849.063.379	1.112.143.921	Υποχρεώσεις προηγ.χρήσεων	147.138.141	26.004.798
Αποθέματα	220.771.808	17.777.936	Προβλέψεις Διάφορες	17.833.281	13.949.911
Πελάτες	1.269.044.955	1.045.660.775	Υποχρεώσεις Μακροπρόθεσμες	488.832.859	619.627.749
Λοιπές Απαιτήσεις	3.376.803.433	1.583.840.967	Υποχρεώσεις Βραχυπρόθεσμες	3.488.600.722	2.844.115.742
Διαθέσιμα	813.398.230	593.650.462	Μεταβατικοί Λογαριασμοί Παθητικού	54.200.192	41.063.606
Μεταβατικοί Λογαριασμοί Ενεργητικού	2.811.145.317	171.034.890			
ΣΥΝΟΛΟ ΕΝΕΡΓΗΤΙΚΟΥ	10.817.875.632	4.591.324.478	ΣΥΝΟΛΟ ΠΑΘΗΤΙΚΟΥ	10.817.875.632	4.591.324.478

**ΕΝΟΠΟΙΗΜΕΝΗ ΚΑΤΑΣΤΑΣΗ ΑΠΟΤΕΛΕΣΜΑΤΩΝ της 31ης ΜΑΡΤΙΟΥ 2000**

ΠΕΡΙΟΔΟΣ (1 ΙΑΝΟΥΑΡΙΟΥ - 31 ΜΑΡΤΙΟΥ 2000)

ΕΣΟΔΑ	Ποσά σε δρχ.		ΣΗΜΕΙΩΣΕΙΣ:
	31.3.2000	31.3.1999	
Έσοδα από πωλήσεις	1.866.204.167	756.378.678	1. Στην παρούσα ενοποίηση περιλαμβάνονται οι εταιρίες: Ν. ΠΕΤΣΙΟΣ ΚΑΙ ΥΙΟΙ Α.Ε., ΕΜΠΟΡΙΚΗ SPIDER ΕΞΟΠΛΙΣΜΟΙ ΕΠΙΧΕΙΡΗΣΕΩΝ Α.Ε. και SPIDER ITALIA S.R.L. Στα
Μείον: Κόστος Πωληθέντων	1.104.072.291	523.181.997	κονδύλια της προηγούμενης περιόδου περιλαμβάνονται οι εταιρίες: Ν. ΠΕΤΣΙΟΣ ΚΑΙ ΥΙΟΙ Α.Ε. και SPIDER ITALIA S.R.L.
Πλέον: Άλλα έσοδα εκμετάλλευσης	8.832.639	29.360.410	2. Ο αριθμός των απασχολουμένων στις 31.3.2000 ήταν 323.
ΜΙΚΤΑ ΑΠΟΤΕΛΕΣΜΑΤΑ ΕΚΜΕΤΑΛΛΕΥΣΗΣ	770.964.515	262.557.091	3. Επί των ακινήτων της μητρικής εταιρίας έχουν εγγραφεί προσημειώσεις και υποθήκες συνολικού ποσού 952.073.588 δρχ. για εξασφάλιση δανείων τραπεζών των οποίων το ύψος κατά την 31.3.2000 ήταν 487.031.939 δρχ.
Μείον: Έξοδα Διοικητικής Λειτουργίας	154.897.815	65.797.952	4. Η τελευταία αναπροσαρμογή των γηπέδων και κτιρίων της μητρικής εταιρίας έγινε με βάση τις διατάξεις του Ν. 2065/1992 στις 23.12.1996 .
Έξοδα λειτουργίας Έρευνας-Ανάπτυξης	18.491.014	14.505.356	
Έξοδα λειτουργίας Διάθεσης	259.522.174	74.706.723	
Χρηματοοικονομικά Αποτελέσματα	24.787.884	55.339.177	
ΣΥΝΟΛΟ	457.698.887	210.349.208	
ΚΑΘΑΡΑ ΑΠΟΤΕΛΕΣΜΑΤΑ ΕΚΜΕΤΑΛΛΕΥΣΗΣ	313.265.628	52.207.883	
Πλέον: Ανόργανα Έσοδα-Κέρδη	66.951.574	5.859.763	
Μείον: Ανόργανα Έξοδα-Ζημιές	4.554.492	2.849.483	
Οργανικά & έκτακτα αποτελέσματα (κέρδη)	375.662.710	55.218.163	
Μείον: Σύνολο αποσβέσεων πάγιων στοιχείων	69.630.810	63.683.476	
Μείον: Οι από αυτές ενσωματωμένες στο λειτουργικό κόστος	69.630.810	63.683.476	
ΣΥΝΟΛΙΚΑ ΚΑΘΑΡΑ ΑΠΟΤΕΛΕΣΜΑΤΑ (Κέρδη) περιόδου ΠΡΟ ΦΟΡΩΝ	375.662.710	55.218.163	
Πλέον: Αναλογία μετοχών μειοψηφίας (ζημιές)	309.163	205.904	
ΚΑΘΑΡΑ ΕΝΟΠΟΙΗΜΕΝΑ ΚΕΡΔΗ	375.971.873	55.424.067	

Ιωάννινα, 25 Μαΐου 2000

Ο ΠΡΟΕΔΡΟΣ ΤΟΥ ΔΙΟΙΚ. ΣΥΜΒΟΥΛΙΟΥ

Ο ΔΙΕΥΘΥΝΩΝ ΣΥΜΒΟΥΛΟΣ

Ο ΠΡΟΙΣΤΑΜ. ΛΟΓΙΣΤΗΡΙΟΥ

ΕΥΑΓΓΕΛΟΣ Ν. ΠΕΤΣΙΟΣ  
Α.Δ.Τ. Δ137629ΚΩΝΣΤΑΝΤΙΝΟΣ Ν. ΠΕΤΣΙΟΣ  
Α.Δ.Τ. Δ146006ΜΙΧΑΛΗΣ Π. ΓΙΑΝΝΟΠΟΥΛΟΣ  
Α.Δ.Τ. Ε379594

**"SPIDER" ΜΕΤΑΛΛΟΒΙΟΜΗΧΑΝΙΑ Ν.ΠΕΤΣΙΟΣ ΚΑΙ ΥΙΟΙ Α.Ε.**

ΑΡ.Μ.Α.Ε. 10498/06/Β/86/41

**ΕΝΟΠΟΙΗΜΕΝΗ ΣΥΝΟΠΤΙΚΗ ΛΟΓΙΣΤΙΚΗ ΚΑΤΑΣΤΑΣΗ 30ης ΙΟΥΝΙΟΥ 2000**ΠΕΡΙΟΔΟΣ (1 ΙΑΝΟΥΑΡΙΟΥ - 30 ΙΟΥΝΙΟΥ 2000)  
(ΠΟΣΑ ΣΕ ΔΡΑΧΜΕΣ)

Ε Ν Ε Ρ Γ Η Τ Ι Κ Ο			Π Α Θ Η Τ Ι Κ Ο	
	30.6.2000	30.6.1999	30.6.2000	30.6.1999
Δαπάνες πολυετούς απόσβεσης	261.304.457	39.566.000	Καταβεβλημένο Μετοχικό Κεφάλαιο	760.000.000
Πάγιο Ενεργητικό	4.387.057.539	3.337.310.066	Αποθεματικά & λοιποί λογ/σμοί ιδίων κεφαλαίων	5.608.420.912
Μείον: Αποσβέσεις	2.353.492.233	2.161.325.481	Αποτελέσματα Περιόδου	963.104.300
	2.033.565.306	1.175.984.585	Αποτελέσματα προηγούμενων χρήσεων	146.919.422
Συμμετοχές & Μακροπρόθεσμες Απαιτήσεις	222.328.440	19.636.436	Προβλέψεις Διάφορες	40.071.051
Αποθέματα	1.358.888.412	1.118.114.671	Υποχρεώσεις Μακροπρόθεσμες	488.832.859
Πελάτες	4.513.452.679	2.163.557.127	Υποχρεώσεις Βραχυπρόθεσμες	3.256.171.253
Λοιπές Απαιτήσεις	499.033.699	702.430.604	Μεταβατικοί Λογαριασμοί Παθητικού	111.906.125
Διαθέσιμα	2.305.964.676	100.316.970		69.451.613
Μεταβατικοί Λογαριασμοί Ενεργητικού	180.888.253	124.171.505		
<b>ΣΥΝΟΛΟ ΕΝΕΡΓΗΤΙΚΟΥ</b>	<b>11.375.425.922</b>	<b>5.443.777.898</b>	<b>ΣΥΝΟΛΟ ΠΑΘΗΤΙΚΟΥ</b>	<b>11.375.425.922</b>
<b>ΛΟΓΑΡΙΣΜΟΙ ΤΑΞΕΩΣ</b>	<b>1.129.367.357</b>	<b>709.554.703</b>	<b>ΛΟΓΑΡΙΣΜΟΙ ΤΑΞΕΩΣ</b>	<b>709.554.703</b>

**ΚΑΤΑΣΤΑΣΗ ΑΠΟΤΕΛΕΣΜΑΤΩΝ της 30ης ΙΟΥΝΙΟΥ 2000**

ΠΕΡΙΟΔΟΣ (1 ΙΑΝΟΥΑΡΙΟΥ - 30 ΙΟΥΝΙΟΥ 2000)

ΕΣΟΔΑ			ΣΗΜΕΙΩΣΕΙΣ:	
	30.6.2000	30.6.1999	1. Στην ενοποιημένη λογιστική κατάσταση της 30.6.2000 έχουν περιληφθεί, εκτός της μητρικής εταιρίας, οι εταιρίες: α. "ΕΜΠΟΡΙΚΗ SPIDER ΕΞΟΠΛΙΣΜΟΙ ΕΠΙΧΕΙΡΗΣΕΩΝ Α.Ε.", και β. "SPIDER ITALIA SRL".	2. Επί των ακινήτων της μητρικής εταιρίας έχουν εγγραφεί προσημειώσεις και υποθήκες συνολικού ποσού 952.073.588 δρχ. για εξασφάλιση δανείων τραπεζών των οποίων το ύψος κατά την 30.6.2000 ήταν 488.832.859 δρχ.
Έσοδα από πωλήσεις	4.573.265.562	2.727.640.978	3. Ο αριθμός του απασχολούμενου προσωπικού των εταιριών που περιλαμβάνονται στην ενοποίηση, ήταν 322 άτομα κατά την 30.6.2000.	4. Η τελευταία αναπροσαρμογή των γηπέδων και κτιρίων της μητρικής εταιρίας έγινε με βάση τις διατάξεις του Ν. 2065/1992 στη χρήση 1996.
Μείον:Κόστος Πωληθέντων	2.672.980.131	1.809.056.887		
Πλέον:Άλλα έσοδα εκμετάλλευσης	39.625.937	65.199.812		
<b>ΜΙΚΤΑ ΑΠΟΤΕΛΕΣΜΑΤΑ ΕΚΜΕΤΑΛΛΕΥΣΗΣ</b>	<b>1.939.911.368</b>	<b>983.783.903</b>		
Μείον: Έξοδα Διοικητικής Λειτουργίας	385.857.072	201.370.059		
Έξοδα λειτουργίας Έρευνας-Ανάπτυξης	29.032.284	39.010.711		
Έξοδα Λειτουργίας Διάθεσης	583.550.999	431.618.018		
Χρηματοοικονομικά Αποτελέσματα	68.001.565	125.601.223		
<b>ΣΥΝΟΛΟ</b>	<b>1.066.441.920</b>	<b>797.600.011</b>		
<b>ΚΑΘΑΡΑ ΑΠΟΤΕΛΕΣΜΑΤΑ ΕΚΜΕΤΑΛΛΕΥΣΗΣ</b>	<b>873.469.448</b>	<b>186.183.892</b>		
Πλέον:Ανόργανα Έσοδα-Κέρδη	127.462.987	24.984.475		
Μείον:Ανόργανα Έξοδα-Ζημιές	37.814.274	15.391.517		
<b>ΣΥΝΟΛΙΚΑ ΚΑΘΑΡΑ ΑΠΟΤΕΛΕΣΜΑΤΑ ΠΡΟ ΦΟΡΩΝ</b>	<b>963.118.161</b>	<b>195.776.850</b>		
Μείον:Αναλογία μετοχών μειοψηφίας	-13.861	115.187		
<b>ΚΑΘΑΡΑ ΕΝΟΠΟΙΗΜΕΝΑ ΚΕΡΔΗ ΟΜΙΛΟΥ</b>	<b>963.104.300</b>	<b>195.892.037</b>		

Ιωάννινα, 23 Αυγούστου 2000

Ο ΠΡΟΕΔΡΟΣ ΤΟΥ ΔΙΟΙΚΗΤΙΚΟΥ ΣΥΜΒΟΥΛΙΟΥ

Ο ΔΙΕΥΘΥΝΩΝ ΣΥΜΒΟΥΛΟΣ

Ο ΔΙΕΥΘΥΝΤΗΣ ΛΟΓΙΣΤΗΡΙΟΥ

ΕΥΑΓΓΕΛΟΣ Ν. ΠΕΤΣΙΟΣ  
Α.Δ.Τ. Δ.137629ΚΩΝΣΤΑΝΤΙΝΟΣ Ν. ΠΕΤΣΙΟΣ  
Α.Δ.Τ. Δ.146006ΚΩΝΣΤΑΝΤΙΝΟΣ Ι. ΤΣΙΜΠΙΚΗΣ  
Α.Δ.Τ. Σ.872653**ΠΙΣΤΟΠΟΙΗΤΙΚΟ ΕΛΕΓΧΟΥ ΟΡΚΩΤΟΥ ΕΛΕΓΚΤΗ ΛΟΓΙΣΤΗ****Προς το Διοικητικό Συμβούλιο της Ανώνυμης Εταιρείας "SPIDER ΜΕΤΑΛΛΟΒΙΟΜΗΧΑΝΙΑ Ν. ΠΕΤΣΙΟΣ ΚΑΙ ΥΙΟΙ Α.Ε."**

Διενεργήσαμε τον έλεγχο που προβλέπεται από τις διατάξεις του άρθρου 6 του π.δ. 360/1985, όπως τροποποιήθηκε με το άρθρο 90 του ν. 2533/1997, εφαρμόζοντας στα πλαίσια των αρχών και κανόνων ελεγκτικής που ακολουθεί το ΣΩΜΑ ΟΡΚΩΤΩΝ ΕΛΕΓΚΤΩΝ ΛΟΓΙΣΤΩΝ, τις ελεγκτικές διαδικασίες που κρίναμε κατάλληλες, για να διαπιστώσουμε ότι οι ανωτέρω ενοποιημένες συνοπτικές οικονομικές καταστάσεις της Ανώνυμης Εταιρείας "SPIDER ΜΕΤΑΛΛΟΒΙΟΜΗΧΑΝΙΑ Ν. ΠΕΤΣΙΟΣ ΚΑΙ ΥΙΟΙ Α.Ε." που καλύπτουν την περίοδο από 1/1/2000 μέχρι 30/6/2000 δεν περιέχουν ανακρίβειες ή παραλείψεις που να επηρεάζουν ουσιαστικά τη διάρθρωση και την οικονομική θέση, καθώς και τα ενοποιημένα αποτελέσματα, της ανωτέρω μητρικής εταιρείας και των θυγατρικών της που περιλαμβάνονται στην ενοποίηση. Δεν επεκταθήκαμε στον έλεγχο των οικονομικών καταστάσεων επιχειρήσεων που περιλαμβάνονται στην ενοποίηση και αντιπροσωπεύουν ποσοστό 11,7% και 19% των ενοποιημένων συνόλων ενεργητικού και κύκλου εργασιών, οι οποίες έχουν ελεγχθεί από άλλους Ορκωτούς Ελεγκτές, αλλά βασιστήκαμε στα οικεία πιστοποιητικά ελέγχου αυτών. Από τον παραπάνω έλεγχο μας προέκυψαν τα εξής: 1. Οι εταιρείες δεν έχουν σχηματίσει πρόβλεψη για αποζημίωση του προσωπικού των. Αν είχαν σχηματίσει την πρόβλεψη αυτή με βάση τις σχετικές διατάξεις του Ν. 2190/1920 το σασσωρευμένο ύψος της θα ανερχόταν στο ποσό των δρχ. 70.000.000 περίπου. Με βάση τον έλεγχο που διενεργήσαμε, διαπιστώσαμε ότι οι ανωτέρω ενοποιημένες συνοπτικές οικονομικές καταστάσεις έχουν καταρτιστεί σύμφωνα με τις σχετικές διατάξεις του κωδ. Ν. 2190/1920 και αφού ληφθεί υπόψη η προαναφερόμενη παρατήρησή μας καθώς και οι παρατηρήσεις από την εταιρεία σημειώσεις, δεν περιέχουν ανακρίβειες ή παραλείψεις που να επηρεάζουν ουσιαστικά την εμφανιζόμενη ενοποιημένη περιουσιακή διάρθρωση και οικονομική θέση του συνόλου των επιχειρήσεων που περιλήφθηκαν στην ενοποίηση κατά την 30/6/2000, καθώς και τα ενοποιημένα αποτελέσματα της περιόδου που έληξε αυτή την ημερομηνία, βάσει των σχετικών διατάξεων που ισχύουν και των λογιστικών αρχών και μεθόδων που εφαρμόζει η μητρική εταιρεία και οι οποίες έχουν γίνει γενικά παραδεκτές και δεν διαφέρουν από εκείνες που εφαρμόστηκαν στην αντίστοιχη περίοδο της προηγούμενης χρήσης.

Αθήνα, 24 Αυγούστου 2000  
Ο ΟΡΚΩΤΟΣ ΕΛΕΓΚΤΗΣ ΛΟΓΙΣΤΗΣΚΩΝ/ΝΟΣ Γ. ΣΤΑΘΟΠΟΥΛΟΣ  
Α.Μ. Σ.Ο.Ε.Λ. 12261  
Σ.Ο.Λ. Α.Ε. ΟΡΚΩΤΩΝ ΕΛΕΓΚΤΩΝ

**"SPIDER" ΜΕΤΑΛΛΟΒΙΟΜΗΧΑΝΙΑ Ν.ΠΕΤΣΙΟΣ ΚΑΙ ΥΙΟΙ Α.Ε.**

ΑΡ.Μ.Α.Ε. 10498/06/Β/86/41

**ΕΝΟΠΟΙΗΜΕΝΗ ΣΥΝΟΠΤΙΚΗ ΛΟΓΙΣΤΙΚΗ ΚΑΤΑΣΤΑΣΗ 30ης ΣΕΠΤΕΜΒΡΙΟΥ 2000**

ΠΕΡΙΟΔΟΣ (1 ΙΑΝΟΥΑΡΙΟΥ - 30 ΣΕΠΤΕΜΒΡΙΟΥ 2000)

(ΠΟΣΑ ΣΕ ΔΡΑΧΜΕΣ)

Ε Ν Ε Ρ Γ Η Τ Ι Κ Ο	Π Α Θ Η Τ Ι Κ Ο		30.9.2000	30.9.1999
	30.9.2000	30.9.1999		
Δαπάνες πολυετούς απόσβεσης	245.261.157	38.349.931	760.000.000	760.000.000
Πάγιο Ενεργητικό	4.559.413.531	3.963.095.943	5.611.406.870	335.387.937
Μείον: Αποσβέσεις	2.404.676.397	2.208.954.370	1.048.877.541	523.325.354
Συμμετοχές & Μακροπρόθεσμες Απαιτήσεις	2.154.737.134	1.754.141.573	146.880.234	25.607.782
Αποθέματα	230.211.468	19.636.436	38.683.048	15.063.786
Πελάτες	4.192.911.724	2.408.593.343	488.832.859	619.627.749
Λοιπές Απαιτήσεις	960.119.878	896.467.342	3.104.446.034	4.296.633.458
Διαθέσιμα	1.790.756.485	223.381.947	72.490.237	104.157.367
Μεταβατικοί Λογαριασμοί Ενεργητικού	187.082.799	176.580.691		
ΣΥΝΟΛΟ ΕΝΕΡΓΗΤΙΚΟΥ	11.271.616.823	6.679.803.433	11.271.616.823	6.679.803.433
ΛΟΓΑΡΙΣΜΟΙ ΤΑΞΕΩΣ	923.619.754	892.513.277	923.619.754	892.513.277

**ΚΑΤΑΣΤΑΣΗ ΑΠΟΤΕΛΕΣΜΑΤΩΝ της 30ης ΣΕΠΤΕΜΒΡΙΟΥ 2000**

ΠΕΡΙΟΔΟΣ (1 ΙΑΝΟΥΑΡΙΟΥ - 30 ΣΕΠΤΕΜΒΡΙΟΥ 2000)

ΕΣΟΔΑ	ΣΗΜΕΙΩΣΕΙΣ:	
	30.9.2000	30.9.2000
Έσοδα από πωλήσεις	6.650.695.952	4.671.005.683
Μείον: Κόστος Πωληθέντων	4.194.204.966	2.919.116.799
Πλέον: Άλλα έσοδα εκμετάλλευσης	65.912.721	43.723.410
ΜΙΚΤΑ ΑΠΟΤΕΛΕΣΜΑΤΑ ΕΚΜΕΤΑΛΛΕΥΣΗΣ	2.522.403.707	1.795.612.294
Μείον: Έξοδα Διοικητικής Λειτουργίας	621.439.754	372.070.563
Έξοδα λειτουργίας Έρευνας-Ανάπτυξης	32.510.549	37.121.384
Έξοδα λειτουργίας Διάθεσης	878.380.815	643.158.076
Χρηματοοικονομικά Αποτελέσματα	88.330.034	210.770.869
ΣΥΝΟΛΟ	1.620.661.152	1.263.120.892
ΚΑΘΑΡΑ ΑΠΟΤΕΛΕΣΜΑΤΑ ΕΚΜΕΤΑΛΛΕΥΣΗΣ	901.742.555	532.491.402
Πλέον: Ανόργανα Έσοδα-Κέρδη	193.434.497	19.428.461
Μείον: Ανόργανα Έξοδα-Ζημιές	46.280.214	28.602.172
ΣΥΝΟΛΙΚΑ ΚΑΘΑΡΑ ΑΠΟΤΕΛΕΣΜΑΤΑ ΠΡΟ ΦΟΡΩΝ	1.048.896.838	523.317.691
Μείον: Αναλογία μετοχών μειοψηφίας	-19.297	7.663
ΚΑΘΑΡΑ ΕΝΟΠΟΙΗΜΕΝΑ ΚΕΡΔΗ ΟΜΙΛΟΥ	1.048.877.541	523.325.354

Ιωάννινα, 22 Νοεμβρίου 2000

Ο ΠΡΟΕΔΡΟΣ ΤΟΥ ΔΙΟΙΚΗΤΙΚΟΥ ΣΥΜΒΟΥΛΙΟΥ

Ο ΔΙΕΥΘΥΝΩΝ ΣΥΜΒΟΥΛΟΣ

Ο ΔΙΕΥΘΥΝΤΗΣ ΛΟΓΙΣΤΗΡΙΟΥ

ΕΥΑΓΓΕΛΟΣ Ν. ΠΕΤΣΙΟΣ  
Α.Δ.Τ. Δ.137629ΚΩΝΣΤΑΝΤΙΝΟΣ Ν. ΠΕΤΣΙΟΣ  
Α.Δ.Τ. Δ.146006ΚΩΝΣΤΑΝΤΙΝΟΣ Ι. ΤΣΙΜΠΙΚΗΣ  
Α.Δ.Τ. Σ.872653



**"SPIDER" ΜΕΤΑΛΛΟΒΙΟΜΗΧΑΝΙΑ Ν.ΠΕΤΣΙΟΣ ΚΑΙ ΥΙΟΙ Α.Ε.**

ΑΡ.Μ.Α.Ε. 10498/06/Β/86/41

**ΕΝΟΠΙΩΜΕΝΗ ΣΥΝΟΠΤΙΚΗ ΛΟΓΙΣΤΙΚΗ ΚΑΤΑΣΤΑΣΗ 31ης ΔΕΚΕΜΒΡΙΟΥ 2000**ΠΕΡΙΟΔΟΣ (1 ΙΑΝΟΥΑΡΙΟΥ - 31 ΔΕΚΕΜΒΡΙΟΥ 2000)  
(ΠΟΣΑ ΣΕ ΔΡΑΧΜΕΣ)

Ε Ν Ε Ρ Γ Η Τ Ι Κ Ο	Π Α Θ Η Τ Ι Κ Ο		31.12.2000	31.12.1999	
	31.12.2000	31.12.1999			
Δαπάνες πολυετούς απόσβεσης	220.300.003	295.726.952	Καταβεβλημένο Μετοχικό Κεφάλαιο	760.000.000	760.000.000
Πάγιο Ενεργητικό	5.391.504.290	3.990.132.002	Αποθεματικά & λοιποί λογ/σμοί ιδίων κεφαλαίων	5.720.658.246	5.345.196.817
Μείον: Αποσβέσεις	2.659.987.506	2.257.459.655	Αποτελέσματα Περιόδου	1.522.262.850	1.113.350.180
	2.731.516.784	1.732.672.347	Αποτελέσματα προηγούμενων χρήσεων	59.949.520	25.741.026
Συμμετοχές & Μακροπρόθεσμες Απαιτήσεις	286.213.557	125.428.236	Προβλέψεις Διάφορες	23.208.450	19.873.567
Αποθέματα	1.592.424.654	1.132.733.653	Υποχρεώσεις Μακροπρόθεσμες	364.210.329	488.832.859
Πελάτες	4.660.441.257	3.259.364.966	Υποχρεώσεις Βραχυπρόθεσμες	2.832.299.436	3.650.023.152
Λοιπές Απαιτήσεις	1.428.127.722	918.835.028	Μεταβατικοί Λογαριασμοί Παθητικού	7.547.977	13.791.800
Διαθέσιμα	349.755.334	3.923.101.576			
Μεταβατικοί Λογαριασμοί Ενεργητικού	21.357.497	28.946.643			
<b>ΣΥΝΟΛΟ ΕΝΕΡΓΗΤΙΚΟΥ</b>	<b>11.290.136.808</b>	<b>11.416.809.401</b>	<b>ΣΥΝΟΛΟ ΠΑΘΗΤΙΚΟΥ</b>	<b>11.290.136.808</b>	<b>11.416.809.401</b>
<b>ΛΟΓΑΡΙΣΜΟΙ ΤΑΞΕΩΣ</b>	<b>883.833.663</b>	<b>330.856.721</b>	<b>ΛΟΓΑΡΙΣΜΟΙ ΤΑΞΕΩΣ</b>	<b>883.833.663</b>	<b>330.856.721</b>

**ΚΑΤΑΣΤΑΣΗ ΑΠΟΤΕΛΕΣΜΑΤΩΝ της 31ης ΔΕΚΕΜΒΡΙΟΥ 2000**

ΠΕΡΙΟΔΟΣ (1 ΙΑΝΟΥΑΡΙΟΥ - 31 ΔΕΚΕΜΒΡΙΟΥ 2000)

ΕΣΟΔΑ	ΣΗΜΕΙΩΣΕΙΣ:		
	31.12.2000	31.12.1999	
Έσοδα από πωλήσεις	9.675.540.949	7.323.914.485	1. Στην ενοποιημένη λογιστική κατάσταση της 31.12.2000 έχουν περιληφθεί, εκτός της μητρικής εταιρίας, οι εταιρίες: α. "ΕΜΠΟΡΙΚΗ SPIDER ΕΞΟΠΛΙΣΜΟΙ ΕΠΙΧΕΙΡΗΣΕΩΝ Α.Ε.", β. "SPIDER ITALIA SRL", και γ. "ΕΠΙΠΛΟΤΕΧΝΙΚΗ ΕΠΕ".
Μείον: Κόστος Πωληθέντων	6.208.034.865	4.364.722.159	2. Οι επενδύσεις σε πάγια στοιχεία που πραγματοποιήθηκαν το 2000 ανήλθαν σε 177.447.389
Πλέον: Άλλα έσοδα εκμετάλλευσης	177.447.389	69.331.548	3. Ο αριθμός του απασχολούμενου προσωπικού των εταιριών που περιλαμβάνονται στην ενοποίηση, ήταν 352 άτομα κατά την 31.12.2000.
<b>ΜΙΚΤΑ ΑΠΟΤΕΛΕΣΜΑΤΑ ΕΚΜΕΤΑΛΛΕΥΣΗΣ</b>	<b>3.644.953.473</b>	<b>3.028.523.874</b>	4. 1.004.745.846 δρχ.
Μείον: Έξοδα Διοικητικής Λειτουργίας	793.732.238	592.822.927	3. Ο αριθμός των απασχολούμενων προσωπικών των εταιριών που περιλαμβάνονται στην ενοποίηση, ήταν 352 άτομα κατά την 31.12.2000.
Έξοδα Λειτουργίας Έρευνας-Ανάπτυξης	57.132.230	51.628.270	4. Επί των ακινήτων της μητρικής εταιρίας έχουν εγγραφεί προσημειώσεις και υποθήκες συνολικού ποσού 952.073.588 δρχ. για εξασφάλιση δανείων τραπεζών των οποίων το ύψος κατά την 31.12.2000 ήταν 358.037.969 δρχ.
Έξοδα Λειτουργίας Διάθεσης	1.349.491.279	995.663.441	5. Η τελευταία αναπροσαρμογή των γηπέδων και κτιρίων της μητρικής εταιρίας έγινε με βάση τις διατάξεις του Ν. 2065/1992 στη χρήση 2000.
Χρηματοοικονομικά Αποτελέσματα	54.076.846	305.406.162	
<b>ΣΥΝΟΛΟ</b>	<b>2.254.432.593</b>	<b>1.945.520.800</b>	
<b>ΚΑΘΑΡΑ ΑΠΟΤΕΛΕΣΜΑΤΑ ΕΚΜΕΤΑΛΛΕΥΣΗΣ</b>	<b>1.390.520.880</b>	<b>1.083.003.074</b>	
Πλέον: Ανόργανα Έσοδα-Κέρδη	258.077.656	79.882.587	
Μείον: Ανόργανα Έξοδα-Ζημιές	82.300.118	46.233.476	
<b>ΣΥΝΟΛΙΚΑ ΚΑΘΑΡΑ ΑΠΟΤΕΛΕΣΜΑΤΑ ΠΡΟ ΦΟΡΩΝ</b>	<b>1.566.298.418</b>	<b>1.116.652.185</b>	
Μείον: Λοιποί μη ενσωματωμένοι στο λειτ. κόστος φόροι	6.264.888	3.234.041	
	1.560.033.530	1.113.418.144	
	37.770.680	68.064	
<b>ΚΑΘΑΡΑ ΕΝΟΠΙΩΜΕΝΑ ΚΕΡΔΗ ΟΜΙΛΟΥ</b>	<b>1.522.262.850</b>	<b>1.113.350.080</b>	

Ιωάννινα, 19 Φεβρουαρίου 2001

Ο ΠΡΟΕΔΡΟΣ ΤΟΥ ΔΙΟΙΚΗΤΙΚΟΥ ΣΥΜΒΟΥΛΙΟΥ

Ο ΔΙΕΥΘΥΝΩΝ ΣΥΜΒΟΥΛΟΣ

Ο ΔΙΕΥΘΥΝΤΗΣ ΛΟΓΙΣΤΗΡΙΟΥ

ΕΥΑΓΓΕΛΟΣ Ν. ΠΕΤΣΙΟΣ  
Α.Δ.Τ. Δ.137629ΚΩΝΣΤΑΝΤΙΝΟΣ Ν. ΠΕΤΣΙΟΣ  
Α.Δ.Τ. Δ.146006ΚΩΝΣΤΑΝΤΙΝΟΣ Ι. ΤΣΙΜΠΙΚΗΣ  
Α.Δ.Τ. Σ.872653**ΠΙΣΤΟΠΟΙΗΤΙΚΟ ΕΛΕΓΧΟΥ ΟΡΚΩΤΟΥ ΕΛΕΓΚΤΗ ΛΟΓΙΣΤΗ****Προς το Διοικητικό Συμβούλιο της Ανώνυμης Εταιρείας "SPIDER ΜΕΤΑΛΛΟΒΙΟΜΗΧΑΝΙΑ Ν. ΠΕΤΣΙΟΣ ΚΑΙ ΥΙΟΙ Α.Ε."**

Διενεργήσαμε τον έλεγχο που προβλέπεται από τις διατάξεις του άρθρου 6 του π.δ. 360/1985 όπως τροποποιήθηκε με το άρθρο 90 του ν. 2533/1997, εφαρμόζοντας στα πλαίσια των αρχών και κανόνων ελεγκτικής που ακολουθεί το ΣΩΜΑ ΟΡΚΩΤΩΝ ΕΛΕΓΚΤΩΝ ΛΟΓΙΣΤΩΝ, τις ελεγκτικές διαδικασίες που κρίναμε κατάλληλες, για να διαπιστώσουμε ότι οι ανωτέρω συνοπτικές οικονομικές καταστάσεις της Α.Ε. "SPIDER ΜΕΤΑΛΛΟΒΙΟΜΗΧΑΝΙΑ Ν. ΠΕΤΣΙΟΣ ΚΑΙ ΥΙΟΙ Α.Ε." που καλύπτουν την περίοδο από 1 Ιανουαρίου μέχρι 31 Δεκεμβρίου 2000 δεν περιέχουν ανακρίβειες ή παραλείψεις που να επηρεάζουν ουσιαστικά την ενοποιημένη περιουσιακή διάρθρωση και οικονομική θέση, καθώς και τα ενοποιημένα αποτελέσματα, της ανωτέρω μητρικής εταιρείας και των θυγατρικών της που περιλαμβάνονται στην ενοποίηση. Δεν επεκταθήκαμε στον έλεγχο των οικονομικών καταστάσεων της επιχείρησης "SPIDER ITALIA S.r.l." που περιλαμβάνεται στην ενοποίηση και αντιπροσωπεύει ποσοστό 16,6% και 22,3% των ενοποιημένων συνόλων ενεργητικού και κύκλου εργασιών, οι οποίες έχουν ελεγχθεί από άλλους Ορκωτούς Ελεγκτές, αλλά βασιστήκαμε στα οικεία πιστοποιητικά ελέγχου αυτών. Στην ενοποίηση περιλαμβάνονται και οικονομικές καταστάσεις που δεν συνοδεύονται από Πιστοποιητικό Ελέγχου Ορκωτού Ελεγκτή, οι οποίες αντιπροσωπεύουν συνολικά ποσοστό 2,03% και 3,31% των ενοποιημένων συνόλων ενεργητικού και κύκλου εργασιών και λόγω της ήσσονος σημασίας τους δεν διενεργήσαμε έλεγχο επ'αυτών. Από τον παραπάνω έλεγχό μας προέκυψαν τα εξής: 1. Με βάση τις διατάξεις του Ν2065/1992 έγινε από τη μητρική εταιρεία στη χρήση 2000, αναπροσαρμογή της αξίας κτήσεως των γηπέδων, των κτιρίων, των συσσωρευμένων αποσβέσεων των κτιρίων και των επιχορηγήσεων του Δημοσίου για κτίρια εξ' απίας της οποίας αυξήθηκε η αξία κτήσεως των γηπέδων και κτιρίων κατά δρχ. 396.626.442, η αξία των συσσωρευμένων αποσβέσεων των κτιρίων κατά δρχ. 169.689.909 και των επιχορηγήσεων του Δημοσίου κατά δρχ. 458.532 και προέκυψε διαφορά αναπροσαρμογής ποσού δρχ. 226.478.001 που καταχωρήθηκε στο λογαριασμό των ιδίων κεφαλαίων "Διαφορές από αναπροσαρμογή αξίας λοιπών περιουσιακών στοιχείων". Λόγω της αναπροσαρμογής της αξίας κτήσεως των κτιρίων οι αποσβέσεις αυτών της παρούσας χρήσεως είναι μεγαλύτερες κατά δρχ. 16.334.063. 2. Οι ενοπιούμενες εταιρείες δεν έχουν σχηματίσει προβλέψεις για αποζημίωση του προσωπικού τους. Αν είχαν σχηματίσει αυτές τις προβλέψεις με βάση τις σχετικές διατάξεις του κωδ.ν. 2190/1920 το σωρευμένο ύψος τους θα ανέρχονταν σε δρχ. 76.674.884 από το οποίο δρχ. 9.032.000 αφορά τη χρήση 2000 και δρχ. 67.642.884 αφορά τις προηγούμενες χρήσεις. Με βάση τον έλεγχο που διενεργήσαμε, διαπιστώσαμε ότι οι ανωτέρω ενοπιούμενες οικονομικές καταστάσεις έχουν καταρτιστεί σύμφωνα με τις σχετικές διατάξεις του κωδ. Ν.2190/1920 και αφού ληφθούν υπόψη οι προαναφερόμενες παρατηρήσεις μας καθώς και οι παρατηρούμενες σημειώσεις της εταιρείας, δεν περιέχουν ανακρίβειες ή παραλείψεις που να επηρεάζουν ουσιαστικά την εμφανιζόμενη ενοποιημένη περιουσιακή διάρθρωση και οικονομική θέση του συνόλου των επιχειρήσεων που περιλήφθηκαν στην ενοποίηση κατά την 31-12-2000, καθώς και τα ενοποιημένα αποτελέσματα της περιόδου που έληξε αυτή την ημερομηνία, βάσει των σχετικών διατάξεων που ισχύουν και λογιστικών αρχών και μεθόδων που εφαρμόζει η μητρική εταιρεία και οι οποίες έχουν γίνει γενικά παραδεκτές και δεν διαφέρουν από εκείνες που εφαρμόστηκαν στην αντίστοιχη περίοδο της προηγούμενης χρήσης. Επισημαίνεται ότι το παρόν πιστοποιητικό εκδίδεται για τους σκοπούς του άρθρου 90 του ν. 2533/1997 και δεν υποκαθιστά το πιστοποιητικό του τακτικού ελέγχου, που απαιτείται από τις διατάξεις του άρθρου 108 του κωδ. ν. 2190/1920. Για το λόγο αυτό ενδέχεται ορισμένα κονδύλια των ανωτέρω συστατικών οικονομικών καταστάσεων να παρουσιάζουν διαφορές από εκείνα των επίσημων οικονομικών καταστάσεων, που θα δημοσιευθούν μαζί με το προαναφερόμενο πιστοποιητικό του τακτικού ελέγχου.

Ιωάννινα, 20 Φεβρουαρίου 2001  
Ο ΟΡΚΩΤΟΣ ΕΛΕΓΚΤΗΣ ΛΟΓΙΣΤΗΣΚΩΝ/ΝΟΣ Γ. ΣΤΑΘΟΠΟΥΛΟΣ  
Α.Μ. Σ.Ο.Ε.Λ. 12261  
Σ.Ο.Λ. Α.Ε. ΟΡΚΩΤΩΝ ΕΛΕΓΚΤΩΝ

**ΕΜΠΟΡΙΚΗ SPIDER ΕΞΟΠΛΙΣΜΟΣ ΕΠΙΧΕΙΡΗΣΕΩΝ Α.Ε**  
**ΙΣΟΛΟΓΙΣΜΟΣ 31ης ΔΕΚΕΜΒΡΙΟΥ 2000**  
**10η ΕΤΑΙΡΙΚΗ ΧΡΗΣΗ (1 ΙΑΝΟΥΑΡΙΟΥ - 31 ΔΕΚΕΜΒΡΙΟΥ 2000)**  
**Αρ.Μ.Α.Ε. 23236/01ΝΤ/Β/90/1218**

**ΕΝΕΡΓΗΤΙΚΟΝ**

	<b>Ποσά κλειόμενης χρήσεως 2000</b>		<b>Ποσά προηγούμενης χρήσεως 1999</b>		<b>Παθητικόν κλειόμενης χρισεως 2000</b>	<b>Παθητικόν κλειόμενης χρισεως 1999</b>
	<b>Αξία Κτήσεως</b>	<b>Αποσβέσεις</b>	<b>Αξία Κτήσεως</b>	<b>Αποσβέσεις</b>	<b>Αξία</b>	<b>Αξία</b>
<b>Β. ΕΞΟΔΑ ΕΠΚΑΤΑΣΤΑΣΕΩΣ</b>						
1. Εξόδα ιδρύσεως και πρώτης εγκαταστάσεως	2.527.683	1.027.682	2.527.683	511.074	2.016.609	
4. Λοιπά εξόδα εγκαταστάσεως	3.994.679	3.875.080	3.963.568	3.180.089	783.479	
	<u>6.522.362</u>	<u>4.902.762</u>	<u>6.491.251</u>	<u>3.691.163</u>	<u>2.800.088</u>	
<b>Γ. ΠΑΓΙΟ ΕΝΕΡΓΗΤΙΚΟ</b>						
<b>II. Ενομήματες ακινητοποιήσεις</b>						
3. Κτίρια & τεχνικά έργα	139.740.458	116.603.547	136.797.378	106.964.780	29.832.598	
4. Μηχανήματα-τεχνικές εγκαταστάσεις & λοιπός μηχανολογικός εξοπλισμός	35.258.389	26.781.720	30.581.850	22.983.716	7.598.134	
5. Μεταφορικά μέσα	26.605.427	14.738.689	22.353.097	10.806.504	11.546.593	
6. Επιπλα και λοιπός εξοπλισμός	87.915.667	79.262.639	8.653.028	67.229.701	11.497.215	
Σύνολο ακινητοποιήσεων	<u>289.519.941</u>	<u>237.386.595</u>	<u>268.459.241</u>	<u>207.984.701</u>	<u>60.474.549</u>	
<b>III. Συμμετοχές &amp; άλλες μακροπρόθεσμες χρηματοοικονομικές απαιτήσεις</b>						
1. Συμμετοχές σε συνδεδεμένες επιχειρήσεις						
7. Λοιπές μακροπρόθεσμες απαιτήσεις						
Σύνολο πάγιο ενεργητικό (ΓII+ΓIII)	<u>60.000.000</u>	<u>0</u>	<u>938.500</u>	<u>938.500</u>	<u>938.500</u>	
	<u>60.938.500</u>		<u>61.413.040</u>			
	<u>113.071.846</u>					
<b>Δ. ΚΥΚΛΟΦΟΡΟΥΝ ΕΝΕΡΓΗΤΙΚΟ</b>						
<b>I. Ανομήματα</b>						
1. Εμπορεύματα	216.885.458				166.365.781	
4. Πρώτες και βοηθητικές ύλες- Αναλώσιμα υλικά- Ανταλλακτικά και είδη συσκευασίας	0				2.881.063	
5. Προκαταβολές για αγοράς αποθεμάτων	1.113.186				684.326	
	<u>217.998.644</u>				<u>169.901.220</u>	
<b>II. Απαιτήσεις</b>						
1. Πελάτες	616.063.880				439.501.037	
Μεσω: Προβλέψεις	39.083.729				41.016.690	
2. Γρομμάτια εισπρακτά	800.000				500.000	
- Στο χάρτοφιλάνκο	<u>1.800.000</u>				<u>0</u>	
- Στις Τράπεζες για εισπραξη						
3α. Επιταγές εισπρακτέες (μεταχρονολογημένες)	2.600.000				500.000	
3β. Επιταγές σε καθυστέρηση (σφραγισμένες)	162.679.936				152.836.500	
11. Χρεώστες διάφοροι	681.700				686.896	
12. Λογαριασμοί διαχειρίσεως προκαταβολών και πιστώσεων	79.252.088				51.663.213	
	<u>823.643.395</u>				<u>604.876.690</u>	
<b>IV. Διαθέσιμα</b>						
1. Ταμείον	730.586				1.343.627	
3. Καταθέσεις όψεως & προθεσμίας	604.907				30.501.057	
	<u>1.335.493</u>				<u>31.844.684</u>	
Σύνολο κυκλοφορούντος ενεργητικού (ΔI+ΔII+ΔIV)	<u>1.042.977.532</u>				<u>806.622.594</u>	
<b>Ε. ΜΕΤΑΒΑΤΙΚΟΙ ΛΟΓΑΡΙΑΣΜΟΙ ΕΝΕΡΓΗΤΙΚΟΥ</b>						
1. Εξόδα επομένων χρήσεων	0				691.932	
3. Λοιποί μεταβατικοί λογαριασμοί ενεργητικού	<u>0</u>				<u>5.792.659</u>	
	<u>0</u>				<u>6.484.591</u>	
<b>ΓΕΝΙΚΟ ΣΥΝΟΛΟ ΕΝΕΡΓΗΤΙΚΟΥ (B+Γ+Δ+Ε)</b>	<u>1.157.668.978</u>				<u>877.320.313</u>	
<b>ΛΟΓΑΡΙΑΣΜΟΙ ΤΑΞΕΩΣ ΧΡΕΣΤΙΚΟΙ</b>						
1. Άλλοτρια περιουσιακά στοιχεία	555				555	
2. Χρεωστικοί λογαριασμοί εγγυήσεων και εμπράγματων ασφαλειών	<u>35.808.725</u>				<u>35.808.725</u>	
	<u>35.809.280</u>				<u>35.809.280</u>	
<b>ΣΗΜΕΙΩΣΕΙΣ:</b>						
1. Η εταιρεία έχει ελεγχθεί φορολογικά μέχρι την 31/12/1999						
2. Ο αριθμός του απασχολούμενου προσωπικού στην εταιρεία την 31/12/2000 ανέρχεται σε 53 άτομα						

1. Η εταιρεία έχει ελεγχθεί φορολογικά μέχρι την 31/12/1999  
2. Ο αριθμός του απασχολούμενου προσωπικού στην εταιρεία την 31/12/2000 ανέρχεται σε 53 άτομα

**ΚΑΤΑΣΤΑΣΗ ΛΟΓΑΡΙΑΣΜΟΥ ΑΠΟΤΕΛΕΣΜΑΤΩΝ ΧΡΗΣΗΣ 31ης ΔΕΚΕΜΒΡΙΟΥ 2000 (1 ΙΑΝΟΥΑΡΙΟΥ - 31 ΔΕΚΕΜΒΡΙΟΥ 2000)**

	<u>Ποσά κλειόμενης χρήσεως 2000</u>	<u>Ποσά προηγούμενης χρήσεως 1999</u>	<b>ΠΙΝΑΚΑΣ ΔΙΑΦΕΡΕΣ ΑΠΟΤΕΛΕΣΜΑΤΩΝ</b>	
			<u>Ποσά κλειόμενης</u>	<u>Ποσά προηγούμενης</u>
<b>I. Αποτελέσματα εκμεταλλεύσεως</b>				
Κύκλος εργασιών (πωλήσεις)				
Μείον: Κόστος πωλήσεων	2.713.155.434	2.088.639.741		
Μικτά αποτελέσματα (κέρδη) εκμεταλλεύσεως	1.689.362.143	1.315.041.846		
Πλέον: Άλλα έσοδα εκμεταλλεύσεως	1.023.793.291	773.597.895		
Σύνολο	7.480.716	4.208.457		
<b>ΜΕΙΟΝ:</b> 1. Έξοδα διοικητικής λειτουργίας	1.031.274.007	777.806.352		
2. Έξοδα λειτουργίας διαθέσεως	120.954.572	100.383.134		
3. Έξοδα λειτουργίας διαθέσεως	554.682.673	447.551.049		
Μερικά αποτελέσματα (κέρδη) εκμεταλλεύσεως	8.051.333	17.195		
<b>ΠΛΕΟΝ:</b> 4. Πιστωτικοί τόκοι & συναφή έσοδα	355.636.762	547.934.183		
Μείον:				
3. Χρεωστικοί τόκοι & συναφή έξοδα	7.276.403	229.872.169		
Ολικά αποτελέσματα (κέρδη) εκμεταλλεύσεως	774.930	23.931.978		
<b>II. ΜΕΙΟΝ: Έκτακτα αποτελέσματα</b>	356.411.692	205.940.191		
1. Εκτακτα & ανόργανα έσοδα	8.758.554	4.006.310		
2. Εκτακτα κέρδη	709.275	229.259		
3. Έξοδα προηγούμενων χρήσεων	9.467.829	4.235.569		
4. Προβλέψεις για έκτακτους κινδύνους				
Οργανικά και έκτακτα αποτελέσματα (κέρδη)	18.826.824	22.194.179		
<b>ΜΕΙΟΝ:</b> Σύνολο αποσβέσεων παγίων	31.015.083	23.905.791		
Μείον: Οι από αυτές ενσωματωμένες στο λειτουργικό κόστος	-	23.905.791		
<b>ΚΑΘΑΡΑ ΑΠΟΤΕΛΕΣΜΑΤΑ (Κέρδη) ΧΡΗΣΗΣ προ φόρων</b>	<u>347.052.692</u>	<u>183.746.012</u>		

Αθήνα, 10 Φεβρουαρίου 2001  
ΤΟ ΜΕΛΟΣ Δ.Σ.

**ΕΛΕΥΘΕΡΙΟΣ Ν. ΠΕΤΣΙΟΣ**  
ΑΔΤ Σ-232173

**ΝΙΚΟΛΑΟΣ Θ. ΠΕΤΣΙΟΣ**  
ΑΔΤ Σ-648092/98

**ΝΙΚΟΛΑΟΣ Γ. ΚΑΧΡΙΛΑΣ**  
Π-040983/89

**ΠΙΣΤΟΠΟΙΗΤΙΚΟ ΕΛΕΓΧΟΥ ΟΡΚΩΤΟΥ ΕΛΕΓΚΤΗ ΛΟΓΙΣΤΗ**  
**SPIDER ΕΞΟΠΛΙΣΜΟΙ ΕΠΙΧΕΙΡΗΣΕΩΝ\***

Ελέγξαμε τις ενοτήτες Οικονομικές Καταστάσεις καθώς και το σχετικό Προσάρτημα της Ανώνυμης Εταιρίας "ΕΜΠΟΡΙΚΗ SPIDER-ΕΞΟΠΛΙΣΜΟΣ ΕΠΙΧΕΙΡΗΣΕΩΝ" της εταιρείας, στα πλαίσια του οποίου λάβαμε και γνώση πλήρους λογιστικού απολογισμού των εργασιών των υποκαταστημάτων της εταιρείας, έγινε σύμφωνο με τις διατάξεις του άρθρου 37 του Κ.Ν. 2190/1920 <<περί Ανωνύμων Εταιρειών >> και τις ελεγκτικές διαδικασίες που κρίναμε κατάλληλες, με βάση τις αρχές και τους κανόνες ελεγκτικής που ακολουθεί το Σώμα Ορκωτών Ελεγκτών Λογιστών και που είναι σύμφωνα με τις βασικές αρχές των Διεθνών Ελεγκτικών Προτύπων. Τέθηκαν στη διάθεσή μας τα βιβλία και στοιχεία που τήρησε η εταιρεία και μας δόθηκαν οι αναγκαίες για τον έλεγχο πληροφορίες και επεξηγήσεις που ζητήσαμε. Η εταιρεία εφάρμοσε ορθό το Ελληνικό Γενικό Λογιστικό Σχέδιο. Δεν προποισήθηκε η μέθοδος απογραφής σε σχέση με την προηγούμενη χρήση. Επαληθεύσαμε τη συμφωνία του περιεχομένου της εκθέσεως έλεγχου πληροφοριών και επεξηγήσεων με την Τεχνική Γενική Συνέλευση των Μετόχων, με τις σχετικές Οικονομικές Καταστάσεις. Το Προσάρτημα περιλαμβάνει τις πληροφορίες που προβλέπονται από την παράγρ. 1 του άρθρου 43 α του κωδ. Ν. 2190/1920. Από τον παραπάνω έλεγχο μας προέκυψαν τα εξής: Η εταιρεία βασίζομενη στην υπ' αριθμ. 205/1988 γνωμοδότηση της Ολομέλειας των Νομικών Συμβούλων της Διοικήσεως και το άρθρο 31 παράγραφος 1 περίπτωση ιε του Ν. 2238/1994 δεν σχημάτισε, όπως και την προηγούμενη χρήση, πρόβλεψη για αποζημίωση του προσωπικού της λόγω έσοδου από την υπηρεσία για συνταξιοδότηση, διότι δεν υπήρχε κανένας από τα θεμελιώδη δικαιώματα συνταξιοδότησεως μέχρι το τέλος της επίσημης χρήσεως. Αν η εταιρεία σχημάτιζε πρόβλεψη για το σύνολο του προσωπικού της, αυτή στις 31/12/2000 θα ανερχόταν στο ποσό των 31.100.000 δρχ. περίπου. Κατά τη γνώμη μας, οι ανωτέρω Οικονομικές Καταστάσεις, οι οποίες προκύπτουν από τα βιβλία και στοιχεία της εταιρείας, απεικονίζουν μαζί με το Προσάρτημα, αφού ληφθεί υπόψη η παραπάνω παρατήρηση μας την περιουσιακή διάρθρωση και την οικονομική θέση της εταιρείας κατά την 31η Δεκεμβρίου 2000 καθώς και τα αποτελέσματα της χρήσεως που έληξε αυτή την ημερομηνία, βάσει των σχετικών διατάξεων που ισχύουν και λογιστικών αρχών, οι οποίες έχουν γίνει γενικά παραδεκτές και δεν διαφέρουν από εκείνες που η εταιρεία εφάρμοσε στην προηγούμενη χρήση.

Αθήνα 4 Απριλίου 2001  
Ο ΟΡΚΩΤΟΣ ΕΛΕΓΚΤΗΣ ΛΟΓΙΣΤΗΣ

ΚΩΝ/ΝΟΣ Γ. ΣΤΑΘΟΠΟΥΛΟΣ

Α.Μ. Σ.Ο.Ε.Α. 12261  
ΣΟΛ α.ε.

ΟΡΚΩΤΟΙ ΕΛΕΓΚΤΕΣ ΛΟΓΙΣΤΕΣ  
ΣΥΜΒΟΥΛΟΙ ΕΠΙΧΕΙΡΗΣΕΩΝ

**ΕΜΠΟΡΙΚΗ SPIDER Α.Ε.  
ΕΞΟΠΛΙΣΜΟΙ ΕΠΙΧ/ΣΕΩΝ  
ΠΕΙΡΑΙΩΣ 79 – 183 46 ΜΟΣΧΑΤΟ  
ΤΗΛ. : 4832191 ΑΦΜ : 094316995  
Δ.Ο.Υ. ΦΑΕ ΠΕΙΡΑΙΑ  
ΑΜΑΕ 23236/01ΝΤ/Β/90/1218**

**ΠΡΟΣΑΡΤΗΜΑ  
ΙΣΟΛΟΓΙΣΜΟΥ ΤΗΣ ΕΜΠΟΡΙΚΗΣ SPIDER Α.Ε.  
ΤΗΣ 31<sup>ης</sup> ΔΕΚΕΜΒΡΙΟΥ 2000 (10<sup>η</sup> ΕΤΑΙΡΙΚΗ ΧΡΗΣΗ)  
(Βάσει των διατάξεων του κωδικοπ. Ν. 2190/1920 όπως ισχύει)**

**1. Σύνομη κατάρτιση και δομή οικονομικών καταστάσεων. Παρεκκλίσεις που έγιναν χάριν της αρχής της πραγματικής εικόνας.**

- α) Άρθρο 42α παρ.3: Παρέκκλιση από τις σχετικές διατάξεις περί καταρτίσεως των ετησίων οικονομικών καταστάσεων που κρίθηκε απαραίτητη για την εμφάνιση, με απόλυτη σαφήνεια, της πραγματικής εικόνας που απαιτεί η διάταξη της παρ. 2 του άρθρου αυτού. Δεν συνέτρεξε τέτοιου είδους παρέκκλιση.
- β) Άρθρο 42β παρ. 1: Παρέκκλιση από την αρχή του αμετάβλητου της δομής και μορφής εμφανίσεως του Ισολογισμού και του λογαριασμού «Αποτελέσματα Χρήσης». Δεν συνέτρεξε τέτοιου είδους παρέκκλιση.
- γ) Άρθρο 42β παρ.2: Καταχώρηση στον προσιδιάζοντα λογαριασμό στοιχείου σχετιζόμενου με περισσότερους υποχρεωτικούς λογαριασμούς. Δεν συνέτρεξε τέτοιου είδους καταχώρηση.
- δ) Άρθρο 42β παρ.3: Προσαρμογή στη δομή και στους τίτλους των λογαριασμών με αραβική αρίθμηση, όταν η ειδική φύση της επιχείρησης το απαιτεί. Δεν έγινε.
- ε) Άρθρο 42β παρ.4: Συμπτώξεις λογαριασμών του Ισολογισμού που αντιστοιχούν σε αραβικούς αριθμούς, για τις οποίες συντρέχουν οι προϋποθέσεις της διατάξεως αυτής. Δεν έγινε.

στ) Άρθρο 42β παρ.5: Αναμορφώσεις κονδυλίων προηγούμενης χρήσεως για να καταστούν ομοειδή και συγκρίσιμα με τα αντίστοιχα κονδύλια της κλειόμενης χρήσης.

Έγιναν για να είναι συγκρίσιμα με τα αντίστοιχα κονδύλια της χρήσεως 1999.

Παρ.2 Αποτίμηση περιουσιακών στοιχείων

α) Άρθρο 43α 1 παρ. 1α: Μέθοδοι αποτίμησης των αποσβέσεων καθώς και των προβλέψεων για υποτιμήσεις τους.

1) Τα πάγια περιουσιακά στοιχεία αποτιμήθηκαν στην αξία της τιμής κτήσεως ή του κόστους ιδιοκατασκευής τους ή της αναπροσαρμοσμένης με βάση ειδικό νόμο αξιαστούς, η οποία είναι προσαυξημένη με την αξία των προσθηκών και βελτιώσεων και μειωμένες με τις προβλεπόμενες από το νόμο αποσβέσεις.

2) Δεν συνέτρεξε περίπτωση σχηματισμού σχετικών προβλέψεων υποτίμησης.

5) Τα από αγορές προερχόμενα αποθέματα (εμπορεύματα, πρώτες ύλες, αναλώσιμα) αποτιμήθηκαν στην κατ είδος χαμηλότερη τιμή, μεταξύ της τιμής κτήσεως, της κατά το τέλος της χρήσεως τρέχουσας τιμής αγοράς τους και της καθαρής ρευστοποιήσιμης αξίας.

6) Τα από ιδιοπαραγωγή προερχόμενα αποθέματα, εκτός από τα υπολείμματα, αποτιμήθηκαν στην κατ είδος χαμηλότερη τιμή, μεταξύ του κόστους παραγωγής τους, του κατά το τέλος χρήσεως κόστους αναπαραγωγής τους και της καθαρής ρευστοποιήσιμης αξίας.

8) Η μέση τιμή κτήσεως όλων των από – θεμάτων προσδιορίστηκε με την μέθοδο F.I.F.O., η οποία ακολουθείται πάγια.

β) Άρθρο 43α παρ. 1α: Βάσεις μετατροπής σε δρχ. περιουσιακών στοιχείων εκφρασμένων σε ξένο νόμισμα (ξν) και λογιστικός χειρισμός των συναλλαγματικών διαφορών.

Οι απαιτήσεις και οι υποχρεώσεις σε Ξ.Ν., εκτός των υποχρεώσεων που χρησιμοποιήθηκαν για κτήση πάγιων στοιχείων, αποτιμήθηκαν με βάση την επίσημη τιμή του Ξ.Ν. της 31/12/2000.

γ) Άρθρο 43 παρ.2: Παρέκκλιση από τις μεθόδους και τις βασικές αρχές αποτίμησης. Εφαρμογή ειδικών μεθόδων αποτιμήσεως.

Δεν έγινε.

δ) Άρθρο 43 παρ.7β: Αλλαγή μεθόδου υπολογισμού της τιμής κτήσεως και του κόστους παραγωγής των αποθεμάτων ή των κινητών αξιών.

Δεν συνέτρεξε τέτοια περίπτωση.

ε) Άρθρο 43 παρ.7γ: Παράθεση της διαφοράς μεταξύ της αξίας αποτιμήσεως των αποθεμάτων και κινήσεων αξιών και της τρέχουσας τιμής αγοράς τους, εφόσον είναι αξιόλογη.

Δεν συνέτρεξε τέτοια περίπτωση.

στ) Άρθρο 43 παρ.9: Ανάλυση και επεξήγηση της γενόμενης μέσα στη χρήση, με βάση ειδικό νόμο, αναπροσαρμογής της αξίας των παγίων περιουσιακών στοιχείων και Παράθεση της κινήσεως του λογαριασμού «Διαφορές αναπροσαρμογής».

Δεν έγινε.

Παρ.3. Πάγιο ενεργητικό και έξοδα εγκατάστασης

α) Άρθρο 42ε παρ.8: Μεταβολές παγίων στοιχείων και εξόδων εγκαταστάσεως (πολυετούς αποσβέσεως).

Παραθέεται σχετικός πολύστηλος πίνακας, με τις πληροφορίες που απαιτεί η διάταξη.

β) Άρθρο 43 παρ. 5δ: Ανάλυση πρόσθετων Αποσβέσεων.

Δεν συνέτρεξε τέτοια περίπτωση.

γ) Άρθρο 43 παρ.5ε: Προβλέψεις για Αποτίμηση ενσώματων παγίων περιουσιακών στοιχείων.

Δεν συνέτρεξε τέτοια περίπτωση.

δ) Άρθρο 43 παρ.3ε: Ανάλυση και επεξήγηση των ποσών των εξόδων εγκατάστασης (πολυετούς απόσβεσης) που αφορούν τη χρήση.

Δεν υπήρξαν σημαντικά κονδύλια την παρούσα χρήση

ε) Άρθρο 43 παρ.3γ: Τα ποσά και ο λογιστικός χειρισμός των συναλλαγματικών διαφορών που προέκυψαν στην παρούσα

Δεν συνέτρεξε τέτοια περίπτωση.

Χρήση κατά την πληρωμή (δόσεων) και την

Αποτίμηση στο τέλος της Χρήσεως δανείων ή πιστώσεων χρησιμοποιηθέντων αποκλειστικά για κτήσεις στοιχείων.

στ) Άρθρο 43 παρ.4 εδαφ. Α' και β': Ανάλυση και επεξήγηση των κονδυλίων «Έξοδα Ερευνών και αναπτύξεως», «Παραχωρήσεις και δικαιώματα βιομηχανικής ιδιοκτησίας» και «Υπεραξία Επιχειρήσεως» (GOOD WILL ).

#### Παρ.4 Συμμετοχές

α) Άρθρο 43α παρ.1β: Συμμετοχές στο κεφάλαιο άλλων επιχειρήσεων με ποσοστό μεγαλύτερο από 10%.

β) Άρθρο 43α παρ.1ιε: Σύνταξη ενοποιημένων οικονομικών καταστάσεων στις οποίες περιλαμβάνονται και οι οικονομικές καταστάσεις της Εταιρείας.

#### Παρ.5 Αποθέματα

α) Άρθρο 43α παρ.1ια: Αποτίμηση αποθεμάτων κατά παρέκκλιση από τους κανόνες αποτίμησης του αριθμού 43, για λόγους φορολογικών ελαφρύνσεων.

β) Άρθρο 43α παρ. 1ι: Διαφορές από υποτίμηση κυκλοφορούντων στοιχείων ενεργητικού και λόγοι στους οποίους οφείλονται.

#### Παρ. 6 Μετοχικό Κεφάλαιο

α) Άρθρο 43α παρ. 1δ: Κατηγορίες μετοχών, στις οποίες διαιρείται το μετοχικό κεφάλαιο.

β) Άρθρο 43α παρ. 1γ: Εκδοθείσες μετοχές μέσα στη χρήση για αύξηση του μετοχικού κεφαλαίου.

Δεν υπάρχει τέτοιο κονδύλι.

Στην κλειόμενη χρήση η εταιρεία προέβη στην αγορά 72 εταιρικών μεριδίων(60% των συνολικών μεριδίων) της εταιρείας ΕΠΙΠΛΟΤΕΧΝΙΚΗ ΕΠΕ καταβάλλοντας Σαν τίμημα το ποσό των Δρχ. 60.000.000

Δεν έγινε παρέκκλιση.

Δεν έγινε παρέκκλιση.

Δεν υπάρχουν διαφορές.

Τριακόσιες δέκα (310.000) ανώνυμες κοινές μετοχές ονομαστικής αξίας 1.000 δρχ. έκαστη.

Δεν εκδόθησαν νέες μετοχές στην παρούσα χρήση.

γ) Άρθρο 43α παρ. 1ε & 42 ε παρ.10: Εκδοθέντες τίτλοι και ενσωματωμένα σ' αυτούς δικαιώματα. Δεν συνέτρεξε τέτοια περίπτωση.

δ) Άρθρο 43α παρ.1 – ιστ: Απόκτηση ιδίων μετοχών μέσα στην παρούσα χρήση. Δεν συνέτρεξε τέτοια περίπτωση.

#### Παρ.7 Προβλέψεις και υποχρεώσεις

α) Άρθρο 42ε παρ.14 εδαφ.δ: Ανάλυση του λογαριασμού «Λοιπές προβλέψεις» αν το ποσό είναι σημαντικό. Δεν συνέτρεξε τέτοια περίπτωση

β) Άρθρο 43α παρ. 1ζ: Οικονομικές δεσμεύσεις από συμβάσεις κλπ. που δεν εμφανίζονται στους λογαριασμούς τάξεως. Υποχρεώσεις καταβολής ειδικών μηνιαίων παροχών και οικονομικών δεσμεύσεων για συνδεδεμένες επιχειρήσεις. Δεν υπάρχουν.

γ) Άρθρο 43α παρ. 1 –ιβ: Πιθανές οφειλές σημαντικών ποσών φόρων που ενδεχομένως να προκύψουν σε βάρος της κλειομένης και των προηγούμενων χρήσεων, εφόσον δεν εμφανίζονται στις προβλέψεις. Δεν υπάρχουν.

δ) Άρθρο 43α παρ.1-ε: Μακροπρόθεσμες υποχρεώσεις πάνω από πέντε (5) έτη. Δεν υπάρχουν.

ε) Άρθρο 43α παρ.1-στ: Υποχρεώσεις, καλυπτόμενες ασφάλειες. Δεν υπάρχουν.

#### Παρ.8 Μεταβατικοί λογαριασμοί

Άρθρο 42ε παρ.12: Ανάλυση των κονδυλίων των μεταβατικών λογαριασμών «Έσοδα χρήσεως εισπρακτέα» και «Έξοδα χρήσεως δουλευμένα». Δεν είναι σημαντικά τα κονδύλια.

#### Παρ.9. Λογαριασμοί τάξεως

Άρθρο 42ε παρ.11: Ανάλυση των λογαριασμών τάξεως, στην έκταση που δεν καλύπτεται η υποχρέωση αυτή από τις πληροφορίες επομένης παρ.10. Δεν υπάρχουν τέτοια κονδύλια.



Παρ. 10. Χορηγηθείσες εγγυήσεις και εμπράγματα ασφάλειες

Άρθρο 42ε παρ.9: Εγγυήσεις και εμπράγματα ασφάλειες που χορηγήθηκαν από την εταιρεία.

Εκχωρήθηκαν εγγυητικές επιστολές ύψους 35.808.725.

Παρ.11. Αμοιβές, προκαταβολές και πιστώσεις σε όργανα διοικήσεως.

α) Άρθρο 43α παρ.1-ιγ: Αμοιβές μελών οργάνων διοικήσεως και διευθύνσεως της εταιρείας.

Δεν υπάρχουν.

β) Άρθρο 43α παρ.1-ιγ: Υποχρεώσεις που δημιουργήθηκαν ή αναλήφθηκαν τα βοηθήματα σε αποχωρήσαντα την παρούσα χρήση μέλη οργάνων διοικήσεως και διευθύνσεως της εταιρείας.

Δεν υπάρχουν.

γ) Άρθρο 43α παρ.1-ιδ: Δοθείσες προκαταβολές και πιστώσεις σε όργανα διοικήσεως (μέλη διοικητικών συμβουλίων και διαχειριστές).

Δεν υπάρχουν.

Παρ.12 Αποτελέσματα χρήσεως

α) Άρθρο 43α παρ. 1-η: Κύκλος εργασιών κατά κατηγορίες δραστηριότητας και γεωγραφικές αγορές. (Ο κύκλος εργασιών λαμβάνεται όπως καθορίζεται στο άρθρο 42ε παρ.15 εδάφιο α').

<u>Κύκλος εργασιών</u>	2.713.155.434
<u>Πωλήσεις</u>	
<u>εμπορευμάτων</u>	
Χονδρική	2.666.081.598
Λιανική	904.488
Χονδρικές Εξωτερικού	35.832.813
<u>Υπηρεσίες</u>	10.336.535

β) Άρθρο 43α παρ.1-θ: Μέσος όρος απασχοληθέντος κατά τη διάρκεια της χρήσεως προσωπικού και κατηγορίες αυτού, με το συνολικό κόστος τους. Διευκρινίζεται ότι, στο «Διοικητικό (υπαλληλικό) προσωπικό» περιλαμβάνεται το με μηνιαίο μισθό αμειβόμενο προσωπικό και στο «εργατοτεχνικό προσωπικό» οι αμειβόμενοι με ημερομίσθιο.

Μέσος όρος προσωπικού άτομα	53
Μέσος όρος προσωπικού κατά κατηγορία	
Διοικητικό	32
Εργατοτεχνικό προσ	21

Αμοιβές και έξοδα  
προσωπικού:

Διοικητικό Πρ.	187.746.065
Εργοδ.Εισφορές	48.567.245
Εργατοτεχνικό προσ.	114.331.920
Εργοδ.Εισφορές	<u>29.826.976</u>
Σ Υ Ν Ο Λ Ο	380.472.206

γ) Άρθρο 42ε παρ. 15β: Ανάλυση των έκτακτων και ανόργανων εξόδων και εσόδων (δηλ. των λογαριασμών «Έκτακτα και ανόργανα έξοδα» και «Έκτακτα και ανόργανα έσοδα». Αν τα ποσά των λογαριασμών «έκτακτες ζημιές» και «έκτακτα κέρδη» είναι σημαντικά, κατ' εφαρμογή της διατάξεως του άρθρου 43α παρ. 1-ιγ, παραθέεται και αυτών ανάλυση (με βάση τους λογαριασμούς 81.02 και 81.03 του Γεν. Λογ.Σχεδίου).

Έκτακτα έξοδα :

Συναλ/κές διαφορές	2.446.887
Φορολογικά πρόστιμα	188
Λοιπά έκτακτα έξοδα	<u>457.953</u>
Σ Υ Ν Ο Λ Ο	2.905.028

Έκτακτα έσοδα:

Συν/κες Διαφ.(Πιστωτικές)	6.609.011
Λοιπά έκτακτα έσοδα	<u>2.149.543</u>
Σ Υ Ν Ο Λ Ο	8.758.554

δ) Άρθρο 42ε παρ.15β: Ανάλυση των λογαριασμών «Έσοδα προηγούμενων Χρήσεων», Έσοδα από προβλέψεις προηγούμενων Χρήσεων».

Τα έξοδα προηγούμενων χρήσεων ανέρχονται στο ποσό των Δρχ. 2.141.140

**§ 13. Άλλες πληροφορίες που απαιτούνται για αρτιότερη πληροφόρηση και εφαρμογή της αρχής της πιστής εικόνας.**

Η εταιρεία έχει ελεγχθεί φορολογικά έως την 31/12/1997.

(α) Άρθρο **43α§ 1-ιζ**: Οποιοσδήποτε άλλες πληροφορίες που απαιτούνται από ειδικές διατάξεις ή που κρίνονται αναγκαίες για την αρτιότερη πληροφόρηση των μετόχων και των τρίτων και εφαρμογή της αρχής της πιστής εικόνας.

Η εταιρεία βασιζόμενη στην υπ' αριθμό 205/1988 γνωμάτευση της Ολομελείας του Νομικού Συμβουλίου της Διοικήσεως και το άρθρο 31 παρ. 1 του ν 2238/1994, δεν σχημάτισε όπως και στην προηγούμενη χρήση πρόβλεψη για -αποζημίωση του προσωπικού λόγω εξόδου από την υπηρεσία για συνταξιοδότηση. Αν η εταιρεία σχημάτιζε τέτοια πρόβλεψη για το σύνολο του προσωπικού της αυτή στις 31/12/2000 θα ανερχόταν στο ποσό των Δρχ. 31.100.000 περίπου.

Αθήνα, 1/3/2001

Ο ΠΡΟΕΔΡΟΣ του Δ.Σ. & Δ/ΝΩΝ ΣΥΜΒΟΥΛΟΣ

ΕΛΕΥΘΕΡΙΟΣ Ν. ΠΕΤΣΙΟΣ  
ΑΔΤ Σ-232173/2000

ΤΟ ΜΕΛΟΣ του Δ.Σ.

ΝΙΚΟΛΑΟΣ Θ. ΠΕΤΣΙΟΣ  
ΑΔΤ Σ-648092/98

Ο ΠΡΟΪΣΤΑΜΕΝΟΣ ΛΟΓ/ΡΙΟΥ

Νικόλαος Γ. Καχρίλας  
ΑΔΤ Π 040983/89

Βεβαιώνεται ότι το ανωτέρω Προσάρτημα της εταιρείας, που αποτελείται από 10 (Δέκα) σελίδες είναι αυτό που αναφέρεται στο Πιστοποιητικό Ελέγχου που χορήγησα με ημερομηνία 4 Απριλίου 2001.

Αθήνα, 4 Απριλίου 2001

Ο ΟΡΚΩΤΟΣ ΕΛΕΓΚΤΗΣ ΛΟΓΙΣΤΗΣ

ΚΩΝ/ΝΟΣ ΣΤΑΘΟΠΟΥΛΟΣ  
Α.Μ. Σ.Ο.Ε.Λ 12261

**ΕΜΠΟΡΙΚΗ ΣΡΙΔΕΡ ΕΞΟΠΛΙΣΜΟΙ ΕΠΙΧΕΙΡΗΣΕΩΝ Α.Ε.**

**Πίνακας Μεταβολής Εξόδων Εγκαταστάσεως Χρήσεως 2000**

**Β. ΕΞΟΔΑ ΕΓΚΑΤΑΣΤΑΣΕΩΣ**

	Αξία Κτήσης		Μείον Αποσβέσεις					
	31/12/1999	Μειώσεις	31/12/2000	31/12/1999	Αυξήσεις	Μειώσεις	31/12/2000	Αν/στο Υπόλοιπο
4.Λοιπά έξοδα εγκαταστάσεως	6.491.251	31.111	6.522.362	3.691.163	1.211.599	4.902.762	1.619.600	
	<u>6.491.251</u>	<u>31.111</u>	<u>6.522.362</u>	<u>3.691.163</u>	<u>1.211.599</u>	<u>4.902.762</u>	<u>1.619.600</u>	

**Γ. ΠΑΓΙΟ ΕΝΕΡΓΗΤΙΚΟ**

**Πίνακας Μεταβολής Παγίων Χρήσεως 2000**

	Αξία Κτήσης		Μείον Αποσβέσεις					
	31/12/1999	Μειώσεις	31/12/2000	31/12/1999	Αυξήσεις	Μειώσεις	31/12/2000	Αν/στο Υπόλοιπο
3.Κτίρια-Εγκ/σεις Κτιρίων	136.797.378	2.943.080	139.740.458	106.964.780	9.638.767	116.603.547	23.136.911	
4.Μηχ/τα-Τεχν. Εγκ/σεις-Λ.Μηχ/τα	30.581.850	4.676.539	35.258.389	22.983.716	3.798.004	26.781.720	8.476.669	
5.Μεταφορικά Μέσα	22.353.097	4.833.330	26.605.427	10.806.504	4.230.775	14.738.689	11.866.738	
6.Επιπλα & Λ. Εξοπλισμός	78.726.916	10.017.647	87.915.667	67.229.701	12.135.938	79.262.639	8.653.028	
	<u>268.459.241</u>	<u>22.470.596</u>	<u>289.519.941</u>	<u>207.984.701</u>	<u>29.803.484</u>	<u>237.386.595</u>	<u>52.133.346</u>	
	<u>274.950.492</u>	<u>22.501.707</u>	<u>296.042.303</u>	<u>211.675.864</u>	<u>31.015.083</u>	<u>242.289.357</u>	<u>53.752.946</u>	

**SPIDER ITALIA S.R.L.**  
**ΙΣΟΛΟΓΙΣΜΟΣ 3ης ΔΕΚΕΜΒΡΙΟΥ 2000**

ΝΟΜΙΣΜΑ: ΙΤΛ

	Ποσά σε ΙΤΛ κλειόμενης χρήσεως 2000	Ποσά σε ΙΤΛ κλειόμενης χρήσεως 1999	Ποσά σε ΙΤΛ κλειόμενης χρήσεως 2000	Ποσά σε ΙΤΛ κλειόμενης χρήσεως 1999
	Αξία κτήσεως	Αξία κτήσεως	Αξία κτήσεως	Αξία κτήσεως
<b>Ε Ν Ε Ρ Γ Η Τ Ι Κ Ο</b>				
<b>Γ. ΠΑΓΙΟ ΕΝΕΡΓΗΤΙΚΟ</b>				
<i>I. Ανώματες ακινήτοποιήσεις</i>				
1. Εξόδα ερευνών και αναπτύξεως	426.710.431	235.888.963	190.821.468	97.832.440
2. Παραχωρήσεις και δικαιώματα βιομηχανικής	31.948.000	28.603.500	30.848.000	4.959.000
5. Λοιπές ασάφιστες ακινήτοποιήσεις	51.831.261	33.007.956	55.421.261	30.164.116
Σύνολο ασάφιστων ακινήτοποιήσεων (Γ I)	510.489.692	297.500.419	324.579.932	132.955.556
<i>II. Ενσώματες ακινήτοποιήσεις</i>				
4. Μηχ/τα-Τεχν. εγκατασ. και λ. μηχανικός εξοπλ.	184.227.446	26.040.007	32.400.048	24.352.572
5. Μεταφορικά μέσα	3.106.140	388.267	0	0
6. Επιπλα και λοιπός εξοπλισμός	45.216.877	7.107.663	11.813.777	8.482.366
Σύνολο ενσώματων ακινήτοποιήσεων (Γ II)	232.550.463	33.535.937	44.213.825	32.834.938
Σύνολο ακινήτοποιήσεων (Γ I+II)	743.040.155	331.036.356	368.793.757	165.790.494
<i>III. Συμμετοχές &amp; άλλες μακρ. χρημ/κές απαιτήσεις</i>				
1. Συμμετοχές σε συνδεδεμένες επιχειρήσεις	19.800.000	0	0	0
2. Συμμετοχές σε λοιπές επιχειρήσεις	90.000.000	0	0	0
7. Λοιπές μακροπρόθεσμες απαιτήσεις	550.000.000	0	0	0
Σύνολο πάγιου ενεργητικού (Γ I+II+III)	1.071.803.799	1.071.803.799	1.071.803.799	165.790.494
<b>Δ. ΚΥΚΛΟΦΟΡΟΥΝ ΕΝΕΡΓΗΤΙΚΟ</b>				
<i>I. Αποθέματα</i>				
1. Εμπορεύματα	515.224.019	515.224.019	515.224.019	129.378.550
<i>II. Απαιτήσεις</i>				
1. Πελάτες	8.699.475.233	0	2.674.496.258	0
2. Γραμμάτια εισπρακτέα	131.784.000	0	74.425.200	671.000
3α. Επισπαστές εισπρακτέες (μεταχρον.)	0	0	0	0
5. Βραχυπρόθεσμες απαιτήσεις κατά συνδ. επιχειρήσεων	2.154.699.267	0	31.190.000	0
10. Επισφαλείς-Επιτόκιοι πελάτες & χρεώστες	31.190.000	0	31.190.000	0
<i>Μείον: Προβλέψεις</i>				
11. Χρεώστες διάφοροι	31.190.000	0	31.190.000	0
12. Άσφοι διαχειρίσεως προκ/ών & πιστώσεων	41.003.062	0	9.728.216	0
<i>IV. Διαθέσιμα</i>				
1. Ταμείο	33.870.876	11.092.022.438	357.270	46.484.927
3. Καταθέσεις όψεως και προθεσμίας	11.092.022.438	16.681.250	2.790.867.944	3.468.479
Σύνολο κυκλοφορούντος ενεργητικού (Δ I+II+III+IV)	16.681.250	16.681.250	11.902.465	21.000.000
<b>Ε. ΜΕΤΑΒΑΤΙΚΟΙ ΛΟΓΙΣΜΟΙ ΕΝΕΡΓΗΤΙΚΟΥ</b>				
1. Εξόδα επόμενων χρήσεων	11.623.927.707	11.623.927.707	135.775.114	14.641.899
ΓΕΝΙΚΟ ΣΥΝΟΛΟ ΕΝΕΡΓΗΤΙΚΟΥ (Β+Γ+Δ+Ε)	12.712.286.292	12.712.286.292	3.067.924.073	9.789.346.525
<b>ΛΟΓΑΡΙΑΣΜΟΙ ΤΑΞΕΩΣ ΧΡΕΩΣΤΙΚΟΥ</b>				
1. Αλλότρια περιουσιακά στοιχεία	11.340.985	11.340.985	22.940.220	17.847.360
2. Χρ. λογ. εγγυήσεων & εμπράγμ. ασφαλειών	550.000.000	550.000.000	22.940.220	17.847.360
Σύνολο λογαριασμών ταξέως χρεωστικού	561.340.985	561.340.985	3.256.654.787	3.256.654.787

**Π Α Θ Η Τ Ι Κ Ο**

**Α. ΙΔΙΑ ΚΕΦΑΛΑΙΑ**

*I. Μετοχικό κεφάλαιο*

1. Καταβλημένο

2.800.000.000

650.000.000

*IV. Αποθεματικά Κεφάλαια*

1. Τακτικό αποθεματικό

33.359.561

33.359.561

0

*V. Αποτέλεσμα ες νέο*

Υπόλοιπο κερδών χρήσεως ες νέο

Υπόλοιπο ζημιών χρήσεως ες νέο

Υπόλοιπο ζημιών προηγ. χρήσεων

1.432.188

0

0

1.432.188

33.359.561

683.359.561

2.834.791.749

Σύνολο ιδίων κεφαλαίων(Α+Β+Γ+Δ+Ε)

**Β. ΠΡΟΒΛΕΨΕΙΣ ΓΙΑ ΚΙΝΔΥΝΟΥΣ & ΕΞΟΔΑ**

1. Προβλέψεις για αποζημίωση προσιωπ.

2. Λοιπές προβλέψεις

52.548.018

35.600.000

88.148.018

26.865.236

12.042.233

38.907.469

**Γ. ΥΠΟΧΡΕΩΣΕΙΣ**

*II. Βραχυπρόθεσμες υποχρεώσεις*

1. Προμηθευτές

3. Τράπεζες Άβραχυπρόθεσμων υποχρ.

5. Υποχρεώσεις από φόρους-τέλη

6. Ασφαλιστικοί Οργανισμοί

9. Υποχρεώσεις προς λοιπές επιχειρήσεις

11. Πιστωτές διάφοροι

Σύνολο υποχρεώσεων (Γ I)

8.771.216.711

879.410.150

46.484.927

14.582.838

63.000.000

14.641.899

9.789.346.525

2.418.489.477

0

73.582.441

3.468.479

0

21.000.000

2.516.540.397

**Δ. ΜΕΤΑΒΑΤΙΚΟΙ ΛΟΓΙΣΜΟΙ ΠΑΘΗΤΙΚΟΥ**

2. Εξόδα χρήσεως δουλευμένα

ΓΕΝΙΚΟ ΣΥΝΟΛΟ ΠΑΘΗΤΙΚΟΥ(Α+Β+Γ+Δ)

12.712.286.292

0

0

17.847.360

17.847.360

3.256.654.787

**ΛΟΓΑΡΙΑΣΜΟΙ ΤΑΞΕΩΣ ΠΙΣΤΩΤΙΚΟΥ**

1. Δικαιούχοι αλλότριων περιουσιών στοιχείων

2. Εξόδα χρήσεως δουλευμένα

11.340.985

550.000.000

561.340.985

24.443.373

0

24.443.373

**ΚΑΤΑΣΤΑΣΗ ΛΟΓΑΡΙΑΣΜΟΥ ΑΠΟΤΕΛΕΣΜΑΤΩΝ ΧΡΗΣΕΩΣ**

31ης ΔΕΚΕΜΒΡΙΟΥ 1999 (1η ΙΑΝΟΥΑΡΙΟΥ - 31 ΔΕΚΕΜΒΡΙΟΥ 2000)

Ποσά κλειόμενης χρήσεως 2000 Ποσά προηγούμενης χρήσεως 1999

<b>I. Αποτελέσματα εκμεταλλεύσεως</b>				
Κύκλος εργασιών (πωλήσεις)	15.038.303.537		7.105.771.711	
Μείον: Κόστος πωλήσεων	13.535.553.769		6.215.894.941	
Μικτά αποτελέσματα (κέρδη) εκμεταλλεύσεως	1.502.749.768		889.876.770	
Πλέον: 1. Άλλα έσοδα εκμεταλλεύσεως	635.684.131		13.515	
Σύνολο	2.138.433.899		889.890.285	
<b>ΜΕΙΟΝ:</b> 1. Έξοδα διοικητικής λειτουργίας	825.555.947		466.121.743	
2. Έξοδα λειτουργίας έρευνών - αναπτύξεως	41.100.833		0	
3. Έξοδα λειτουργίας διαθέσεως	1.076.992.000		307.317.823	
Μερικά αποτελέσματα (κέρδη) εκμεταλλεύσεως	12.287.533		1.628.772	
<b>ΜΕΙΟΝ:</b> 4. Πιστωτικοί τόκοι & συναφή έσοδα	166.562.669		1.628.772	
	154.275.136		81.046.979	
<b>Μείον:</b> 3. Χρεωστικοί τόκοι & συναφή έξοδα	40.509.983		79.418.207	
Ολικά αποτελέσματα (κέρδη) εκμεταλλεύσεως	228.000		37.032.512	
<b>II. ΠΛΕΟΝ:</b> Έκτακτα αποτελέσματα	13.811.772		11.388.282	
1. Έκτακτα & ανόργανα έσοδα	14.039.772		11.388.282	
2. Έκτακτα Κέρδη	0		0	
<b>Μείον:</b>				
1. Έκτακτα & ανόργανα έξοδα	17.517.567		0	
2. Έκτακτες ζημιές	0		3.019.000	
3. Έξοδα προηγούμενων χρήσεων	17.517.567		3.019.000	
Οργανικά & έκτακτα αποτελέσματα (κέρδη)	37.032.188		45.401.794	
<b>ΜΕΙΟΝ:</b>				
Σύνολο αποσβέσεων πάγιων στοιχείων	131.851.093		70.005.719	
Μείον: Οι από αυτές ενσωματωμένες				
στο λειτουργικό κόστος	131.851.093		70.005.719	
<b>ΚΑΘΑΡΑ ΑΠΟΤΕΛΕΣΜΑΤΑ (Κέρδη) ΧΡΗΣΕΩΣ προ φόρων</b>	37.032.188		45.401.794	
<b>ΜΕΙΟΝ:</b>				
φόρος εισοδήματος	35.600.000		12.042.233	
<b>ΚΑΘΑΡΑ ΑΠΟΤΕΛΕΣΜΑΤΑ (Κέρδη) ΧΡΗΣΕΩΣ μετά από φόρους</b>	1.432.188		33.359.561	

**ΕΠΙΠΛΟΤΕΧΝΙΚΗ Ε.Π.Ε**  
**ΙΣΟΛΟΓΙΣΜΟΣ ΤΗΣ 31ης ΔΕΚΕΜΒΡΙΟΥ 2000**  
**3η ΕΤΑΙΡΙΚΗ ΧΡΗΣΗ (1 ΙΑΝΟΥΑΡΙΟΥ 2000 - 31 ΔΕΚΕΜΒΡΙΟΥ 2000)**

<b>ΕΝΕΡΓΗΤΙΚΟΝ</b>	<b>Ποσά κλειόμενης χρήσεως 2000</b>	<b>Ποσά προηγούμενης χρήσεως 1999</b>	<b>Ποσά κλειόμενης χρήσεως 2000</b>	<b>Ποσά προηγούμενης χρήσεως 1999</b>
	<b>Αντισφραγιστή Αξία</b>	<b>Αντισφραγιστή Αξία</b>	<b>Αντισφραγιστή Αξία</b>	<b>Αντισφραγιστή Αξία</b>
<b>Β. ΕΞΟΔΑ ΕΚΚΑΤΑΣΤΑΣΕΩΣ</b>				
1. Έξοδα ίδρυσας και πρώτης εγκαταστάσεως	1.017.461	1.017.458	1.017.461	1.017.458
2. Λοιπά έξοδα εγκαταστάσεως	233.000	232.998	233.000	232.998
4. Λοιπά έξοδα εγκαταστάσεως	<u>1.250.461</u>	<u>1.250.456</u>	<u>1.250.461</u>	<u>1.250.456</u>
<b>Γ. ΠΑΣΘΟ ΕΝΕΡΓΗΤΙΚΟ</b>				
<b>II. Ενσώματες ακινητοποιήσεις</b>				
3. Κτίρια & τεχνικά έργα	1.012.440	499.317	1.012.440	664.989
4. Μηχανήματα-τεχνικές εγκαταστάσεις & λοιπός μηχανολογικός εξοπλισμός	28.051.931	17.324.055	27.144.066	15.235.471
5. Μεταφορικά μέσα	4.852.542	505.028	652.542	348.023
6. Επίπλα και λοιπός εξοπλισμός	3.299.728	2.076.826	3.129.836	1.951.085
Σύνολο ακινητοποιήσεων	<u>37.216.641</u>	<u>20.405.226</u>	<u>31.938.884</u>	<u>18.199.568</u>
<b>III. Συμμετοχές &amp; άλλες μακροπρόθεσμες χρηματοοικονομικές απαιτήσεις</b>				
1. Συμμετοχές σε συνδεδεμένες επιχειρήσεις	848.560	848.560	848.560	789.800
7. Λοιπές μακροπρόθεσμες απαιτήσεις	<u>17.659.975</u>	<u>76.568.951</u>	<u>18.989.368</u>	<u>789.800</u>
Σύνολο πάγιου ενεργητικού (ΓII+ΓIII)	<u>17.659.975</u>	<u>76.568.951</u>	<u>18.989.368</u>	<u>789.800</u>
<b>Δ. ΚΥΚΛΟΦΟΡΟΥΝ ΕΝΕΡΓΗΤΙΚΟ</b>				
<b>I. Αποθέματα</b>				
1. Εμπορεύματα	135.780	4.036.753	4.036.753	4.036.753
2. Προϊόντα έτοιμα & υμπετέλη-Υποπροϊόντα	2.221.792	760.829	760.829	760.829
3. Πρώτες και βοηθητικές ύλες- Αναλώσιμα υλικά-Αναλωτικά και είδη συσκευασίας	5.866.128	2.483.421	2.483.421	2.483.421
5. Προκαταβολές για αγορές αποθεμάτων	519.206	266.928	266.928	266.928
	<u>8.743.406</u>	<u>7.547.931</u>	<u>7.547.931</u>	<u>7.547.931</u>
<b>II. Απατήσεις</b>				
1. Πελάτες	64.742.199	76.568.951	76.568.951	76.568.951
Μείζον Προβλέψεις	<u>2.301.847</u>	<u>3.915.195</u>	<u>3.915.195</u>	<u>3.915.195</u>
3α. Επιτοχές επιστρακτές (μεταχρονολογημένες)	6.071.146	7.663.070	7.663.070	7.663.070
-Στο χαρτοφυλάκιο	90.391.829	77.826.098	77.826.098	77.826.098
3β. Επιτοχές σε καθυστέρηση (σφραγισμένες)	755.149	755.149	755.149	755.149
11. Χρεώστες διάφοροι	30.369.888	12.041.314	12.041.314	12.041.314
11α. Ελληνικό Δημόσιο	15.280.914	10.209.364	10.209.364	10.209.364
	<u>205.309.278</u>	<u>181.148.751</u>	<u>181.148.751</u>	<u>181.148.751</u>
<b>IV. Διαθέσιμα</b>				
1. Ταμείον	14.869.440	27.211.872	27.211.872	27.211.872
3. Καταθέσεις όψεως & προθεσμίας	35.172.073	4.750.161	4.750.161	4.750.161
	<u>50.041.513</u>	<u>31.962.033</u>	<u>31.962.033</u>	<u>31.962.033</u>
Σύνολο κυκλοφορούντος ενεργητικού (ΔI+ΔII+ΔIV)	<u>264.094.197</u>	<u>220.658.715</u>	<u>220.658.715</u>	<u>220.658.715</u>
<b>ΓΕΝΙΚΟ ΣΥΝΟΛΟ ΕΝΕΡΓΗΤΙΚΟΥ (B+Γ+Δ+E)</b>	<u>281.754.177</u>	<u>239.648.088</u>	<u>281.754.177</u>	<u>239.648.088</u>
<b>ΛΟΓΑΡΙΑΣΜΟΙ ΠΑΞΕΩΣ ΧΡΕΩΣΤΙΚΟΙ</b>				
1. Αλλότρια Περιουσιακά στοιχεία εμπράγματων ασφαλειών	0	0	0	0
<b>ΠΑΘΗΤΙΚΟΝ</b>				
<b>Α. ΊΔΙΑ ΚΕΦΑΛΑΙΑ</b>				
<b>I. Κεφάλαιο εταιρικό</b>				
1. Καταβληθέν	12.000.000	12.000.000	12.000.000	12.000.000
<b>IV. Αποθεματικά Κεφάλαια</b>				
1. Τακτικό αποθεματικό	4.000.000	4.000.000	4.000.000	4.000.000
5. Αφρολόγητα αποθεματικά ειδικών διατάξεων νόμων	14.429	14.429	14.429	14.430
	<u>14.429</u>	<u>14.429</u>	<u>14.429</u>	<u>14.430</u>
Σύνολο ιδίων κεφαλαίων(ΑI+ΑIV+AV)	<u>16.014.429</u>	<u>16.014.429</u>	<u>16.014.429</u>	<u>16.014.430</u>
<b>Β. ΠΡΟΒΛΕΨΕΙΣ ΓΙΑ ΚΙΝΗΛΟΥΣ ΚΑΙ ΕΞΟΔΑ</b>				
2. Λοιπές προβλέψεις	0	0	0	0
<b>Γ. ΥΠΟΧΡΕΩΣΕΙΣ</b>				
<b>II. Βραχυπρόθεσμες υποχρεώσεις</b>				
1. Προμηθευτές	19.261.021	23.385.204	23.385.204	23.385.204
2α. Επιτοχές πληρωτέες (μεταχρονολογημένες)	43.146.863	33.694.714	33.694.714	33.694.714
3. Τράπεζες, Πάροχοι υπηρεσιών υποχρεώσεων	85.212.563	72.188.889	72.188.889	72.188.889
4. Προκαταβολές Πελατών	4.144.040	109.102	109.102	109.102
5. Υποχρεώσεις από φόρους & τέλη	41.800.525	32.645.147	32.645.147	32.645.147
6. Ασφαλιστικά οργανισμοί	5.942.100	3.939.900	3.939.900	3.939.900
10. Κέρδη πληρωτέα	65.606.370	57.500.000	57.500.000	57.500.000
11. Πιστωτές διάφοροι	602.856	170.702	170.702	170.702
Σύνολο υποχρεώσεων	<u>265.716.338</u>	<u>223.633.658</u>	<u>265.716.338</u>	<u>223.633.658</u>
<b>Δ. ΜΕΤΑΒΑΤΙΚΟΙ ΛΟΓΑΡΙΑΣΜΟΙ ΠΑΘΗΤΙΚΟΙ</b>				
2. Έξοδα χρήσεως δουλεμένα	23.410	23.410	23.410	23.410
3. Λοιποί μεταβατικοί λογαριασμοί παθητικοί	23.410	23.410	23.410	23.410
<b>ΓΕΝΙΚΟ ΣΥΝΟΛΟ ΠΑΘΗΤΙΚΟΥ (Α+Β+Γ+Δ)</b>	<u>281.754.177</u>	<u>239.648.088</u>	<u>281.754.177</u>	<u>239.648.088</u>
<b>ΛΟΓΑΡΙΑΣΜΟΙ ΠΑΞΕΩΣ ΠΙΣΤΩΤΙΚΟΙ</b>				
1. Δικαιούχοι αλλότριων περ. στοιχείων	0	0	0	0



**ΚΑΤΑΣΤΑΣΗ ΛΟΓΑΡΙΑΣΜΟΥ ΑΠΟΤΕΛΕΣΜΑΤΩΝ ΧΡΗΣΗΣ 31ης ΔΕΚΕΜΒΡΙΟΥ 2000 (1 ΙΑΝΟΥΑΡΙΟΥ - 31 ΔΕΚΕΜΒΡΙΟΥ 2000)**

	<u>Ποσά κλειόμενης χρήσεως 2000</u>		<u>Ποσά προηγούμενης χρήσεως 1999</u>			<u>Ποσά κλειόμενης</u>		<u>Ποσά προηγούμενης</u>	
<b>I. Αποτελέσματα εκμεταλλεύσεως</b>									
Κύκλος εργασιών (πωλήσεις)		390.789.889		337.198.019	Καθαρά Αποτελέσματα(κέρδη χρήσεως)		93.389.849		75.337.462
Μείων: Κόστος πωλήσεων		247.987.785		223.508.204	(+) Υπόλοιπο Αποστ/των κερδών πρ. χρήσεως		14.430		739.448
Μικτά αποτελέσματα (κέρδη) εκμεταλλεύσεως		<u>142.802.104</u>		<u>113.689.815</u>	Σύνολο		93.404.279		76.076.910
Πλέον: Άλλα έσοδα εκμεταλλεύσεως		778.360		1.364.924	Μείων: 1. Φόρος Εισοδήματος		27.783.480		18.562.480
Σύνολο		<u>143.580.464</u>		<u>115.054.739</u>	Κέρδη προς Διόρθωση		<u>65.620.799</u>		<u>57.514.430</u>
<b>ΜΕΤΟΝ:</b>					Η Διόρθωση των κερδών γίνεται ως εξής:				
1. Έξοδα διοικητικής λειτουργίας		18.733.776		13.462.983	1. Τακτικό Αποθεματικό		65.606.370		57.500.000
3. Έξοδα λειτουργίας διαθέσεως		<u>11.308.808</u>		<u>9.621.224</u>	2. Κέρδη πληρωτέα σε εταίρους		14.429		14.430
Μερικά αποτελέσματα (κέρδη) εκμεταλλεύσεως					8. Υπόλοιπο κερδών σε νέο		65.620.799		57.514.430
<b>ΠΛΕΟΝ: 4.</b> Πιστωτικοί τόκοι & συναφή έσοδα				0					
Μείων:									
<b>3.</b> Χρεωστικοί τόκοι & συναφή έξοδα		17.998.778		<u>14.512.942</u>					
Ολικά αποτελέσματα (κέρδη) εκμεταλλεύσεως		<u>95.539.102</u>		<u>77.457.590</u>					
<b>II. ΠΛΕΟΝ(ή μείον): Έκτακτα αποτελέσματα</b>									
1. Έκτακτα & ανόργανα έσοδα		9.390		0					
2. Έκτακτα κέρδη		9.390		0					
Μείων:									
1. Έκτακτα & ανόργανα έξοδα		200.802		427.763					
2. Έκτακτες ζημιές				0					
3. Έξοδα προηγούμενων χρήσεων				0					
4. Προβλέψεις για έκτακτους κινδύνους				1.692.365					
Οργανικά και έκτακτα αποτελέσματα (κέρδη)		<u>1.957.841</u>		<u>2.120.128</u>					
<b>ΜΕΤΟΝ:</b> Σύνολο αποσβέσεων παγίων		2.158.643		2.120.128					
Μείων: Οι από αυτές ενσωματωμένες		6.665.910		5.850.711					
στο λειτουργικό κόστος		6.665.910		5.850.711					
<b>ΚΑΘΑΡΑ ΑΠΟΤΕΛΕΣΜΑΤΑ (Κέρδη) ΧΡΗΣΗΣ προ φόρων</b>		<u>93.389.849</u>		<u>75.337.462</u>					

ΟΙ ΔΙΑΧΕΙΡΙΣΤΕΣ ΕΤΑΙΡΟΙ

Αθήνα, 10 Φεβρουαρίου 2001

Ο ΠΡΟΙΣΤΑΜΕΝΟΣ ΛΟΓΙΣΤΗΡΙΟΥ

ΘΕΟΦΙΛΟΣ Π. ΜΑΡΜΑΡΑΚΗΣ  
ΑΔΤ Α-585761

ΚΩΝΣΤΑΝΤΙΝΟΣ Π. ΚΑΖΑΝΤΖΙΔΗΣ  
ΑΔΤ Ζ-721510

Δια την ΕΜΠΟΡΙΚΗ SPIDER ΑΕ  
ΕΛΕΥΘΕΡΙΟΣ Ν. ΠΕΤΣΙΟΣ  
ΑΔΤ Σ-232173

ΣΑΒΒΑΣ Α. ΝΕΟΚΩΣΜΙΔΗΣ  
ΑΔΤ Ζ-292120

**ΠΡΟΣΑΡΤΗΜΑ**  
**ΙΣΟΛΟΓΙΣΜΟΥ ΤΗΣ ΕΠΙΠΛΟΤΕΧΝΙΚΗΣ ΕΠΕ**  
**ΤΗΣ 31<sup>ης</sup> ΔΕΚΕΜΒΡΙΟΥ 2000 (3<sup>η</sup> ΕΤΑΙΡΙΚΗ ΧΡΗΣΗ)**

**1. Σύννομη κατάρτιση και δομή οικονομικών καταστάσεων. Παρεκκλίσεις που έγιναν χάριν της αρχής της πραγματικής εικόνας.**

α) Άρθρο 42α παρ.3: Παρέκκλιση από τις σχετικές διατάξεις περί κατάρτισεως των ετησίων οικονομικών καταστάσεων που κρίθηκε απαραίτητη για την εμφάνιση, με απόλυτη σαφήνεια, της πραγματικής εικόνας που απαιτεί η διάταξη της παρ. 2 του άρθρου αυτού.	Δεν συνέτρεξε τέτοιου είδους παρέκκλιση.
β) Άρθρο 42β παρ. 1: Παρέκκλιση από την αρχή του αμετάβλητου της δομής και μορφής εμφανίσεως του Ισολογισμού και του λογαριασμού «Αποτελέσματα Χρήσης».	Δεν συνέτρεξε τέτοιου είδους παρέκκλιση.
γ) Άρθρο 42β παρ.2: Καταχώρηση στον προσοδιάζοντα λογαριασμό στοιχείου σχετιζόμενου με περισσότερους υπο-χρεωτικούς λογαριασμούς.	Δεν συνέτρεξε τέτοιου είδους καταχώρηση
δ) Άρθρο 42β παρ.3: Προσαρμογή στη δομή και στους τίτλους των λογαριασμών με αραβική αρίθμηση, όταν η ειδική φύση της επιχείρησης το απαιτεί.	Δεν έγινε.
ε) Άρθρο 42β παρ.4: Συμπτώξεις λογαριασμών του Ισολογισμού που αντιστοιχούν σε αραβικούς αριθμούς, για τις οποίες συντρέχουν οι προϋποθέσεις της διατάξεως αυτής.	Δεν έγινε.
στ) Άρθρο 42β παρ.5: Αναμορφώσεις κονδυλίων προηγούμενης χρήσεως για να καταστούν ομοειδή και συγκρίσιμα με τα αντίστοιχα κονδύλια της κλειόμενης χρήσης.	Δεν Έγιναν -

Παρ.2 Αποτίμηση περιουσιακών στοιχείων

α) Άρθρο 43α 1 παρ. 1α: Μέθοδοι αποτίμησης των αποσβέσεων καθώς και των προβλέψεων για υποτιμήσεις τους.

1) Τα πάγια περιουσιακά στοιχεία αποτιμήθηκαν στην αξία της τιμής κτήσεως ή του κόστους ιδιοκατασκευής τους ή της αναπρο-σαρμοσμένης με βάση ειδικό νόμο αξίας τους, η οποία είναι προσαυξημένη με την αξία των προσθηκών και βελτιώσεων και μειωμένες με τις προβλεπόμενες από το νόμο αποσβέσεις.

2) Δεν συνέτρεξε περίπτωση σχηματισμού σχετικών προβλέψεων υποτίμησης.

5) Τα από αγορές προερχόμενα αποθέματα (εμπορεύματα, πρώτες ύλες, αναλώσιμα) αποτιμήθηκαν στην κατ είδος χαμηλότερη τιμή, μεταξύ της τιμής κτήσεως, της κατά το τέλος της χρήσεως τρέχουσας τιμής αγοράς τους και της καθαρής ρευστοποιήσιμης αξίας.

6) Τα από ιδιοπαραγωγή προερχόμενα αποθέματα, εκτός από τα υπολείμματα, αποτιμήθηκαν στην κατ είδος χαμηλότερη τιμή, μεταξύ του κόστους παραγωγής τους, του κατά το τέλος χρήσεως κόστους αναπαραγωγής τους και της καθαρής ρευστοποιήσιμης αξίας.

8) Η μέση τιμή κτήσεως όλων των αποθεμάτων προσδιορίστηκε με την μέθοδο F.I.F.O., η οποία ακολουθείται πάγια.

β) Άρθρο 43α παρ. 1α: Βάσεις μετατροπής σε δρχ. περιουσιακών στοιχείων εκφρασμένων σε ξένο νόμισμα (ξν) και λογιστικός χειρισμός των συναλλαγματικών διαφορών.

Δεν προέκυψαν συν/κες διαφορές.

γ) Άρθρο 43 παρ.2: Παρέκκλιση από τις μεθόδους και τις βασικές αρχές αποτίμησης. Εφαρμογή ειδικών μεθόδων αποτίμησης.

Δεν έγινε.

δ) Άρθρο 43 παρ.7β: Αλλαγή μεθόδου υπολογισμού της τιμής κτήσεως και του

Δεν συνέτρεξε τέτοια περίπτωση.

κόστους παραγωγής των αποθεμάτων ή των κινητών αξιών.

ε) Άρθρο 43 παρ.7γ: Παράθεση της διαφοράς μεταξύ της αξίας αποτιμήσεως των αποθεμάτων και κινήσεων αξιών και της τρέχουσας τιμής αγοράς τους, εφόσον είναι αξιόλογη.

Δεν συνέτρεξε τέτοια περίπτωση.

στ) Άρθρο 43 παρ.9: Ανάλυση και επεξήγηση της γενόμενης μέσα στη χρήση, με βάση ειδικό νόμο, αναπροσαρμογής της αξίας των παγίων περιουσιακών στοιχείων και Παράθεση της κινήσεως του λογαριασμού «Διαφορές αναπροσαρμογής».

Δεν έγινε.

### Παρ.3. Πάγιο ενεργητικό και έξοδα εγκατάστασης

α) Άρθρο 42ε παρ.8: Μεταβολές παγίων στοιχείων και εξόδων εγκαταστάσεως (πολυετούς αποσβέσεως).

Παραθέεται σχετικός πολύστηλος πίνακας, με τις πληροφορίες που απαιτεί η διάταξη.

β) Άρθρο 43 παρ. 5δ: Ανάλυση πρόσθετων Αποσβέσεων.

Δεν συνέτρεξε τέτοια περίπτωση.

γ) Άρθρο 43 παρ.5ε: Προβλέψεις για Αποτίμηση ενσώματων παγίων περιουσιακών στοιχείων.

Δεν συνέτρεξε τέτοια περίπτωση.

δ) Άρθρο 43 παρ.3ε: Ανάλυση και επεξήγηση εξόδων εγκατάστασης (πολυετούς απόσβεσης) που αφορούν τη χρήση.

Δεν υπήρξαν σημαντικά κονδύλια των ποσών των την παρούσα χρήση

ε) Άρθρο 43 παρ.3γ: Τα ποσά και ο λογιστικός χειρισμός των συναλλαγματικών διαφορών που προέκυψαν στην παρούσα Χρήση κατά την πληρωμή (δόσεων) και την Αποτίμηση στο τέλος της Χρήσεως δανείων ή πιστώσεων χρησιμοποιηθέντων αποκλειστικά για κτήσεις στοιχείων.

Δεν συνέτρεξε τέτοια περίπτωση.

στ) Άρθρο 43 παρ.4 εδαφ. Α' και β': Ανάλυση και επεξήγηση των κονδυλίων «Έξοδα

Δεν υπάρχει τέτοιο κονδύλι.

Ερευνών και αναπτύξεως», «Παραχωρήσεις και δικαιώματα βιομηχανικής ιδιοκτησίας» και «Υπεραξία Επιχειρήσεως» (GOOD WILL ).

#### Παρ.4 Συμμετοχές

α) Άρθρο 43α παρ.1β: Συμμετοχές στο κεφάλαιο άλλων επιχειρήσεων με ποσοστό μεγαλύτερο από 10%.

Δεν υπήρξε τέτοια περίπτωση.

β) Άρθρο 43α παρ.1ιε: Σύνταξη ενοποιημένων οικονομικών καταστάσεων στις οποίες περιλαμβάνονται και οι οικονομικές καταστάσεις της Εταιρείας.

Δεν έγινε παρέκκλιση.

#### Παρ.5 Αποθέματα

α) Άρθρο 43α παρ.1ια: Αποτίμηση αποθεμάτων κατά παρέκκλιση από τους κανόνες αποτίμησης του αριθμού 43, για λόγους φορολογικών ελαφρύνσεων.

Δεν έγινε παρέκκλιση.

β) Άρθρο 43α παρ. 1ι: Διαφορές από υποτίμηση κυκλοφορούντων στοιχείων ενεργητικού και λόγοι στους οποίους οφείλονται.

Δεν υπάρχουν διαφορές.

#### Παρ. 6 Εταιρικό Κεφάλαιο

α) Άρθρο 43α παρ. 1δ: Κατηγορίες μετοχών, στις οποίες διαιρείται το μετοχικό κεφάλαιο.

Εκατον είκοσι εταιρικά μερίδια των 10.000

β) Άρθρο 43α παρ. 1γ: Εκδοθείσες μετοχές μέσα στη χρήση για αύξηση του μετοχικού κεφαλαίου.

Δεν εκδόθηκαν νέες μετοχές στην παρούσα χρήση.

γ) Άρθρο 43α παρ. 1ε & 42 ε παρ.10: Εκδοθέντες τίτλοι και ενσωματωμένα σ' αυτούς δικαιώματα.

Δεν συνέτρεξε τέτοια περίπτωση.

δ) Άρθρο 43α παρ.1 – ιστ: Απόκτηση ιδίων μετοχών μέσα στην παρούσα χρήση.

Δεν συνέτρεξε τέτοια περίπτωση.

#### Παρ.7 Προβλέψεις και υποχρεώσεις

- α) Άρθρο 42ε παρ.14 εδαφ.δ: Ανάλυση του λογαριασμού «Λοιπές προβλέψεις» αν το ποσό είναι σημαντικό. Δεν συνέτρεξε τέτοια περίπτωση
- β) Άρθρο 43α παρ. 1ζ: Οικονομικές δεσμεύσεις από συμβάσεις κλπ. που δεν εμφανίζονται στους λογαριασμούς τάξεως. Υποχρεώσεις καταβολής ειδικών μηνιαίων παροχών και οικονομικών δεσμεύσεων για συνδεδεμένες επιχειρήσεις. Δεν υπάρχουν.
- γ) Άρθρο 43α παρ. 1 –ιβ: Πιθανές οφειλές σημαντικών ποσών φόρων που ενδεχομένως να προκύψουν σε βάρος της κλεισμένης και των προηγούμενων χρήσεων, εφόσον δεν εμφανίζονται στις προβλέψεις. Δεν υπάρχουν.
- δ) Άρθρο 43α παρ.1-ε: Μακροπρόθεσμες υποχρεώσεις πάνω από πέντε (5) έτη. Δεν υπάρχουν.
- ε) Άρθρο 43α παρ.1-στ: Υποχρεώσεις, καλυπτόμενες ασφάλειες, Δεν υπάρχουν.

#### Παρ.8 Μεταβατικοί λογαριασμοί

- Άρθρο 42ε παρ.12: Ανάλυση των κονδυλίων των μεταβατικών λογαριασμών «Έσοδα χρήσεως εισπρακτέα» και «Έξοδα χρήσεως δουλευμένα». Δεν είναι σημαντικά τα κονδύλια.

#### Παρ.9. Λογαριασμοί τάξεως

- Άρθρο 42ε παρ.11: Ανάλυση των λογαριασμών τάξεως, στην έκταση που δεν καλύπτεται η υποχρέωση αυτή από τις πληροφορίες επομένης παρ.10. Δεν υπάρχουν τέτοια κονδύλια.

#### Παρ. 10. Χορηγηθείσες εγγυήσεις και εμπράγματα ασφάλειες

- Άρθρο 42ε παρ.9: Εγγυήσεις και εμπράγματα ασφάλειες που χορηγήθηκαν από την εταιρεία. Δεν υπάρχουν.

#### Παρ.11. Αμοιβές, προκαταβολές και πιστώσεις σε όργανα διοικήσεως.

α) Άρθρο 43α παρ.1-ιγ: Αμοιβές μελών οργάνων διοικήσεως και διευθύνσεως της εταιρείας. Δεν υπάρχουν.

β) Άρθρο 43α παρ.1-ιγ: Υποχρεώσεις που δημιουργήθηκαν ή αναλήφθηκαν τα βοηθήματα σε αποχωρήσαντα την παρούσα χρήση μέλη οργάνων διοικήσεως και διευθύνσεως της εταιρείας. Δεν υπάρχουν.

γ) Άρθρο 43α παρ.1-ιδ: Δοθείσες προκαταβολές και πιστώσεις σε όργανα διοικήσεως (μέλη διοικητικών συμβουλίων και διαχειριστές). Δεν υπάρχουν.

#### Παρ.12 Αποτελέσματα χρήσεως

α) Άρθρο 43α παρ. 1-η: Κύκλος εργασιών κατά κατηγορίες δραστηριότητας και γεωγραφικές αγορές. (Ο κύκλος εργασιών λαμβάνεται όπως καθορίζεται στο άρθρο 42ε παρ.15 εδάφιο α').

Κύκλος εργασιών 390,789,889

Χονδρική εμπ/των 92,250,299

Προϊόντων πωλήσεις 292,018,590  
Υπηρεσίες 6,521,000

β) Άρθρο 43α παρ.1-θ: Μέσος όρος απασχοληθέντος κατά τη διάρκεια της χρήσεως προσωπικού και κατηγορίες αυτού, με το συνολικό κόστος τους. Μέσος όρος προσωπικού άτομα 14

Διευκρινίζεται ότι, στο «Διοικητικό (υπαλληλικό) προσωπικό» περιλαμβάνεται το με μηνιαίο μισθό αμειβόμενο προσωπικό και στο «εργατοτεχνικό προσωπικό» οι αμειβόμενοι με ημερομίσθιο. Μέσος όρος προσωπικού κατά κατηγορία  
Διοικητικό 11  
Εργατοτεχνικό προσ 3

#### Αμοιβές και έξοδα προσωπικού:

Διοικητικό Πρ. 10,595,175  
Εργοδ.Εισφορές 3,049,228  
Εργατοτεχνικό προσ. 43,582,752  
Εργοδ.Εισφορές 12,280,380  
Σ Υ Ν Ο Λ Ο 69,507,535

γ) Άρθρο 42ε παρ. 15β: Ανάλυση των έκτακτων και ανόργανων εξόδων και εσόδων (δηλ. των λογαριασμών «Έκτακτα και ανόργανα έξοδα» και «Έκτακτα και ανόργανα έσοδα». Αν τα ποσά των λογαριασμών «έκτακτες ζημιές» και «έκτακτα κέρδη» είναι σημαντικά, κατ' εφαρμογή της διατάξεως του άρθρου 43α παρ. 1-ιγ, παραθέεται και αυτών ανάλυση (με βάση τους λογαριασμούς 81.02 και 81.03 του Γεν. Λογ.Σχεδίου).

Έκτακτα έξοδα :  
Συναλ/κές διαφορές  
Φορολογικά πρόστιμα  
Λοιπά έκτακτα έξοδα

Σ Υ Ν Ο Λ Ο

Έκτακτα έσοδα:  
Συν/κες Διαφ.(Πιστωτικές)  
Λοιπά έκτακτα έσοδα  
Σ Υ Ν Ο Λ Ο

δ) Άρθρο 42ε παρ.15β: Ανάλυση των λογαριασμών «Έσοδα προηγούμενων Χρήσεων», Έσοδα από προβλέψεις προηγούμενων Χρήσεων».

**§ 13. Άλλες πληροφορίες που απαιτούνται για αρτιότερη πληροφόρηση και εφαρμογή της αρχής της πιστής εικόνας.**

Η εταιρεία Δεν έχει ελεγχθεί φορολογικά μέχρι σήμερα

(α) Άρθρο **43α§ 1-ιζ**: Οποιοσδήποτε άλλες απαιτούνται από ειδικές αριθμό 205/1988 γνωμάτευση της διατάξεις ή που κρίνονται αναγκαίες για την Ολομελείας του Νομικού Συμβουλίου αρτιότερη πληροφόρηση των μετόχων και των τρίτων και εφαρμογή της αρχής της πιστής εικόνας.

Η εταιρεία βασιζόμενη στην υπ' πληροφορίες που γνωμάτευση της διατάξεις ή που κρίνονται αναγκαίες για της Διοικήσεως και το άρθρο 31 παρ. 1 του ν 2238/1994, δεν σχημάτισε όπως και στην προηγούμενη χρήση πρόβλεψη για αποζημίωση του προσωπικού λόγω εξόδου από την υπηρεσία για συνταξιοδότηση.

Αθήνα, 1/3/2001

Ο Διαχειριστής

ΕΛΕΥΘΕΡΙΟΣ Ν. ΠΕΤΣΙΟΣ  
ΑΔΤ Σ-232173/2000



**ΕΠΙΠΛΟΤΕΧΝΙΚΗ Ε.Π.Ε.**

**Πίνακας Μεταβολής Εξόδων Εγκαταστάσεως Χρήσεως 2000**

**Β. ΕΞΟΔΑ ΕΓΚΑΤΑΣΤΑΣΕΩΣ**

	Αξία Κτήσης		Μείον Αποσβέσεις		Αν/στο Υπόλοιπο
	31/12/1999	31/12/2000	31/12/1999	31/12/2000	
4.Λοιπά έξοδα εγκαταστάσεως	1.017.461	1.017.461	0	0	3
	<u>1.017.461</u>	<u>1.017.461</u>	<u>0</u>	<u>0</u>	<u>3</u>

**Πίνακας Μεταβολής Παγίων Χρήσεως 2000**

**Γ. ΠΑΓΙΟ ΕΝΕΡΓΗΤΙΚΟ**

	Αξία Κτήσης		Μείον Αποσβέσεις		Αν/στο Υπόλοιπο
	31/12/1999	31/12/2000	31/12/1999	31/12/2000	
3.Κτίρια-Εγκ/σεις Κτιρίων	1.012.440	1.012.440	347.451	499.317	513.123
4.Μηχ/τα-Τεχν. Εγκ/σεις-Λ.Μηχ/τα	27.144.066	28.051.931	11.908.595	17.324.055	10.727.876
5.Μεταφορικά Μέσα	652.542	4.852.542	304.519	505.028	4.347.514
6.Επιπλα & Λ. Εξοπλισμός	3.129.836	3.299.728	1.178.751	2.076.826	1.222.902
	<u>31.938.884</u>	<u>37.216.641</u>	<u>13.739.316</u>	<u>20.405.226</u>	<u>16.811.415</u>
	<u>32.956.345</u>	<u>38.234.102</u>	<u>6.665.910</u>	<u>21.422.684</u>	<u>16.811.418</u>