



**ΜΕΤΑΛΛΟΒΙΟΜΗΧΑΝΙΑ Ν. ΠΕΤΣΙΟΣ ΚΑΙ ΥΙΟΙ Α.Ε**

**ΑΠΟΛΟΓΙΣΜΟΣ ΚΑΙ  
ΕΤΗΣΙΟ ΔΕΛΤΙΟ  
ΧΡΗΣΕΩΣ 2001**

ΣΥΜΦΩΝΑ ΜΕ ΤΙΣ ΔΙΑΤΑΞΕΙΣ ΤΟΥ ΑΕ. 16  
ΤΗΣ ΑΠΟΦΑΣΗΣ 5/204-14.11.2000  
ΤΗΣ ΕΠΙΤΡΟΠΗΣ ΚΕΦΑΛΑΙΑΓΟΡΑΣ

**ΙΩΑΝΝΙΝΑ ΙΟΥΝΙΟΣ 2002**

## Επιστολή του Προέδρου

Κύριοι Μέτοχοι,

Τα παρατιθέμενα οικονομικά στοιχεία αποδεικνύουν την επιτυχία της προσπάθειας που καταβλήθηκε στη χρήση που πέρασε, η οποία είχε στόχο την αναδιάρθρωση των συνθηκών παραγωγής των εργοστασίων, με βελτίωση και εκσυγχρονισμό του εξοπλισμού και των εγκαταστάσεων.

Και ναι μεν τα μεγέθη κύκλου εργασιών διαμορφώθηκαν σε χαμηλότερα επίπεδα, δημιουργήθηκαν όμως αποθέματα και συνθήκες ανταπόκρισης στον ανταγωνισμό, ώστε να δικαιολογείται η εμπιστοσύνη με την οποία μας περιβάλατε.

Είναι όμως αληθές, και αποδεικνύεται από τους δείκτες που διαμορφώθηκαν, ότι η δυναμική ανάπτυξη της εταιρίας συνεχίστηκε και στη χρήση που πέρασε. Έτσι σήμερα ολοκληρώθηκαν οι επενδύσεις εκσυγχρονισμού των εργοστασιακών συγκροτημάτων και προωθήθηκαν όλα τα μέτρα ανάπτυξης του εμπορικού δικτύου και προβολής. Θεωρούμε, ότι η βελτίωση των παραγωγικών συνθηκών αποτέλεσε σωστό στόχο, γιατί εκτός από την αύξηση της παραγωγικότητας εξασφαλίστηκε και η ποιοτική αναβάθμιση των τελικών προϊόντων, ώστε να καθίστανται περισσότερο ανταγωνιστικά στο διεθνές περιβάλλον. Είναι, τέλος, χαρακτηριστικό, ότι τα προϊόντα μας άντεξαν τον έντονο ανταγωνισμό, κυρίως στον κλάδο του εξοπλισμού καταστημάτων.

Μόνιμος στόχος και την χρήση που ακολουθεί παραμένει η βελτίωση του επιπέδου του προσωπικού των εργοστασίων με συνεχή επιμόρφωση, εκσυγχρονισμό του εξοπλισμού και διαρκή προσαύξηση της τεχνογνωσίας του.

Κύριοι μέτοχοι,

στις δύσκολες συγκυρίες είχαμε θέσει στόχο την βελτίωση των συνολικών δεικτών και κατά συνέπεια των μεγεθών μας. Θεωρούμε ότι επιτύχαμε. Συνεχίζουμε την προσπάθεια, με αισιοδοξία, αφού και η ποιότητα των προϊόντων διατηρεί το μερίδιό τους στην αγορά, αναμένεται η κατάρτιση νέων συμβάσεων πολεμικού υλικού και εξαρτημάτων αυτοκινήτων, διευρύνουμε την γκάμα των προϊόντων μας για να επιτύχουμε διείσδυση στις νέες αγορές, ενώ η απορρόφηση της ΕΜΠΟΡΙΚΗΣ SPIDER ΑΕ θα δημιουργήσει οικονομίες κλίμακος, με αισθητή διαφοροποίηση.

Είμαι σε θέση να σας διαβεβαιώσω, ότι η αύξηση της παραγωγής, η αναβάθμιση των διοικητικών δομών και η συνεχής βελτίωση του εξοπλισμού, μαζί με το άνοιγμα νέων αγορών του εξωτερικού, αποτελούν την εγγύηση για την εκ του αποτελέσματος πιστοποίηση της δυναμικής εξέλιξης των μεγεθών μας.

## ΠΕΡΙΕΧΟΜΕΝΑ

<b>1.</b>	<b>ΣΥΝΟΠΤΙΚΑ ΟΙΚΟΝΟΜΙΚΑ ΜΕΓΕΘΗ ΤΗΣ ΕΤΑΙΡΙΑΣ.....</b>	<b>5</b>
<b>2.</b>	<b>ΣΥΝΟΠΤΙΚΑ ΕΝΟΠΟΙΗΜΕΝΑ ΟΙΚΟΝΟΜΙΚΑ ΜΕΓΕΘΗ ΤΗΣ ΕΤΑΙΡΙΑΣ.....</b>	<b>8</b>
<b>3.</b>	<b>ΠΛΗΡΟΦΟΡΙΕΣ ΓΙΑ ΤΗ ΣΥΝΤΑΞΗ ΤΟΥ ΕΤΗΣΙΟΥ ΔΕΛΤΙΟΥ ΚΑΙ ΤΟΥΣ ΕΛΕΓΚΤΕΣ ΤΗΣ ΕΤΑΙΡΙΑΣ.....</b>	<b>10</b>
<b>4.</b>	<b>ΣΗΜΑΝΤΙΚΑ ΣΤΟΙΧΕΙΑ.....</b>	<b>11</b>
<b>5.</b>	<b>ΧΡΗΜΑΤΙΣΤΗΡΙΑΚΑ ΣΤΟΙΧΕΙΑ ΜΕΤΟΧΗΣ.....</b>	<b>12</b>
<b>6.</b>	<b>ΠΛΗΡΟΦΟΡΙΕΣ ΓΙΑ ΤΗΝ ΕΤΑΙΡΙΑ.....</b>	<b>14</b>
6.1	Γενικά.....	14
6.2	Σύντομο Ιστορικό.....	15
6.3	Περιγραφή Αντικειμένου Εργασιών.....	17
6.3.1	Γενικά.....	17
6.3.2	Ανάλυση Κύκλου Εργασιών.....	17
6.3.3	Περιγραφή Δραστηριότητας - Παραγόμενα Προϊόντα.....	17
6.3.4	Εμπορικά Σήματα.....	20
6.3.5	Περιγραφή Παραγωγικής Διαδικασίας.....	20
6.3.6	Δίκτυο Πωλήσεων και Διανομής.....	21
6.4	Πάγια Περιουσιακά Στοιχεία - Εγγυήσεις και Εμπράγματα Ασφάλειας.....	24
6.4.1	Οικόπεδα -Κτίρια.....	24
6.4.2	Μηχανολογικός Εξοπλισμός.....	24
6.4.3	Πίνακας εξέλιξης της λογιστικής αξίας παγίων χρήσεων 1998-2000.....	26
6.4.4	Εγγυήσεις και Εμπράγματα Ασφάλειας.....	26
6.5	Ασφαλιστικές Καλύψεις.....	27
6.6	Επενδύσεις περιόδου 1999- 2001.....	27
<b>7.</b>	<b>ΠΛΗΡΟΦΟΡΙΕΣ ΣΧΕΤΙΚΑ ΜΕ ΤΟ ΚΕΦΑΛΑΙΟ ΤΗΣ ΕΤΑΙΡΙΑΣ, ΤΟΥΣ ΜΕΤΟΧΟΥΣ, ΤΗ ΔΙΟΙΚΗΣΗ ΚΑΙ ΤΟ ΠΡΟΣΩΠΙΚΟ ΤΗΣ ΕΤΑΙΡΙΑΣ.....</b>	<b>28</b>
7.1	Εξέλιξη Μετοχικού Κεφαλαίου.....	28
7.2	Ίδια Κεφάλαια - Λογιστική Αξία Μετοχής.....	31
7.3	Μέτοχοι.....	31
7.4	Δικαιώματα Μετόχων.....	31
7.5	Υποχρεώσεις Μετόχων (Διατάξεις Άρθρου 15 του Ν. 2328/95 και του Π.Δ. 82/96 περί ονομαστικοποίησης των μετοχών εταιριών που συμμετέχουν σε προμήθειες και έργα του Δημοσίου Τομέα).....	33
7.6	Διοίκηση -Διεύθυνση Εργασιών.....	33
7.7	Κατάλογος προσώπων που υπόκεινται στις διατάξεις του άρθρου 8 της υπ' αριθμ. 5/204/14.11.2000 απόφασης της Επιτροπής Κεφαλαιαγοράς.....	35
7.8	Συμμετοχές των Μελών του Δ.Σ. και των Κυρίων Μετόχων στη Διοίκηση και στο Κεφάλαιο άλλων Εταιριών.....	36
7.9	Οργανόγραμμα.....	37
7.10	Προσωπικό.....	38
<b>8.</b>	<b>ΟΙΚΟΝΟΜΙΚΑ ΣΤΟΙΧΕΙΑ ΕΤΑΙΡΙΑΣ.....</b>	<b>39</b>
8.1	Δραστηριότητα.....	39
8.2	Εξέλιξη Κύκλου Εργασιών - Αποτελεσμάτων.....	40
8.3	Χρηματοοικονομικές Δαπάνες.....	42
8.4	Διάθεση των προ Αποσβέσεων Κερδών.....	42
8.5	Πολιτική Μερισμάτων.....	42
8.6	Φορολογία Μερισμάτων.....	43
8.7	Ανάλυση Οικονομικής Κατάστασης.....	44
8.8	Χρηματοοικονομικοί Δείκτες.....	48
8.9	Πηγές και Χρήσεις Κεφαλαίων.....	49
<b>9.</b>	<b>ΕΝΟΠΟΙΗΜΕΝΑ ΟΙΚΟΝΟΜΙΚΑ ΣΤΟΙΧΕΙΑ.....</b>	<b>50</b>
9.1	Εταιρίες που περιλαμβάνονται στην Ενοποίηση.....	50
9.2	Ενοποιημένα Αποτελέσματα.....	51
9.3	Ανάλυση Ενοποιημένης Οικονομικής Κατάστασης.....	53

9.4	Χρηματοοικονομικοί Δείκτες .....	54
<b>10.</b>	<b>ΣΥΝΔΕΔΕΜΕΝΕΣ ΕΤΑΙΡΙΕΣ.....</b>	<b>55</b>
10.1	Θυγατρικές Εταιρίες.....	56
10.1.1	Εμπορική Spider - Εξοπλισμοί Επιχειρήσεων Ανώνυμη Εταιρία .....	56
10.1.2	SPIDER ITALIA S.r.l.....	57
10.1.3	SPIDER ROMANIA PRODUCTIONS S.r.l.".....	59
10.1.4	SPIDER UK Limited.....	60
10.2	Θυγατρικές των θυγατρικών Εταιριών .....	61
10.2.1	ΕΠΙΠΛΟΤΕΧΝΙΚΗ Ε.Π.Ε.....	61
10.3	Ενδοεταιρικές Συναλλαγές .....	62
<b>11.</b>	<b>ΠΡΟΟΠΤΙΚΕΣ ΤΗΣ ΕΤΑΙΡΙΑΣ.....</b>	<b>63</b>

## **ΠΑΡΑΡΤΗΜΑ**

## 1. ΣΥΝΟΠΤΙΚΑ ΟΙΚΟΝΟΜΙΚΑ ΜΕΓΕΘΗ ΤΗΣ ΕΤΑΙΡΙΑΣ

Στοιχεία Αποτελεσμάτων (ποσά σε εκατ.)	1999 (δρχ.)	1999 (€)	2000 (δρχ.)	2000 (€)	2001 (δρχ.)	2001 (€)
Κύκλος Εργασιών από:						
Βιομηχανική Δραστηριότητα	5.096	14,96	5.548	16,28	4.176	12,26
Εμπορική Δραστηριότητα	413	1,21	398	1,17	536	1,57
Παροχή Υπηρεσιών	5	0,01	122	0,36	15	0,04
<b>Σύνολο Κύκλου Εργασιών</b>	<b>5.514</b>	<b>16,18</b>	<b>6.068</b>	<b>17,81</b>	<b>4.727</b>	<b>13,87</b>
Μικτό Κέρδος (προ αποσβέσεων) (1)	2.161	6,34	2.165	6,35	1.460	4,28
Λοιπά Έσοδα Εκμετάλλευσης	68	0,20	57	0,17	61	0,18
<b>Σύνολο</b>	<b>2.229</b>	<b>6,54</b>	<b>2.222</b>	<b>6,52</b>	<b>1.521</b>	<b>4,46</b>
Λειτουργικό Αποτέλεσμα (προ αποσβέσεων) (1)	1.384	4,06	1.208	3,55	518	1,52
Έσοδα από Συμμετοχές και Χρεόγραφα	0	0,00	104	0,31	198	0,58
Έκτακτα Αποτελέσματα	51	0,15	188	0,55	105	0,31
Κέρδη προ Τόκων, Αποσβέσεων και Φόρων	1.435	4,21	1.500	4,40	821	2,41
Κέρδη προ Αποσβέσεων και Φόρων	1.166	3,42	1.386	4,07	752	2,21
Κέρδη προ Φόρων	943	2,77	1.138	3,34	384	1,13
Κέρδη μετά από Φόρους Χρήσης & Αμοιβές Δ. Σ (2)	639	1,88	771	2,26	332	0,97
Συνολικό Μέρισμα (καθαρό από φόρους)	494	1,45	684	2,01	124	0,36
Αριθμός Μετοχών Τέλους Χρήσης (3) (ΤΕΜ.)	7.600.000		7.600.000		30.400.000	
<b>Στοιχεία ανά μετοχή (4)</b>						
Κέρδη προ Τόκων, Αποσβέσεων και Φόρων	214	0,63	197	0,58	27	0,08
Κέρδη προ Αποσβέσεων και Φόρων	174	0,51	182	0,54	25	0,07
Κέρδη προ Φόρων	141	0,41	150	0,44	13	0,04
Κέρδη μετά από Φόρους Χρήσης & Αμοιβές Δ.Σ	96	0,28	101	0,30	11	0,03
Κέρδη μετά από Φόρους Χρήσης, Αμοιβές Δ. Σ. & Φόρους Φορολογικού Ελέγχου προηγ. Χρήσεων	96	0,28	101	0,30	11	0,03
Μέρισμα/Μετοχή (4)	65	0,19	90	0,26	4	0,012
Αριθμός Μετοχών Τέλους Χρήσης (3) (ΤΕΜ.)	7.600.000		7.600.000		30.400.000	

- (1) Για τον υπολογισμό του μικτού κέρδους και του λειτουργικού αποτελέσματος, έχουν αφαιρεθεί οι αποσβέσεις από το κόστος παραγωγής, από τα έξοδα διοίκησης, από τα έξοδα διάθεσης και από τα έξοδα ερευνών και ανάπτυξης ως εξής:

Επιμερισμός Αποσβέσεων (ποσά σε εκατ.)	1999 (δρχ.)	1999 (€)	2000 (δρχ.)	2000 (€)	2001 (δρχ.)	2001 (€)
Κόστος Παραγωγής	104	0,31	114	0,33	241	0,71
Έξοδα Διοίκησης	107	0,31	129	0,38	114	0,33
Έξοδα Ερευνών και Ανάπτυξης	1	0,00	2	0,00	0	0,00
Έξοδα Διάθεσης	12	0,04	4	0,00	13	0,04
<b>ΣΥΝΟΛΟ</b>	<b>223</b>	<b>0,65</b>	<b>248</b>	<b>0,71</b>	<b>368</b>	<b>1,08</b>

- (2) Κατά την τελευταία τριετία δεν καταβλήθηκαν αμοιβές Δ.Σ.  
(3) Με βάση τον αριθμό μετοχών ο οποίος προκύπτει από τη διαίρεση του Μετοχικού Κεφαλαίου στο τέλος κάθε χρήσης με τη σημερινή ονομαστική αξία, Δρ. 102,225 ανά μετοχή.  
(4) Με βάση τον αριθμό μετοχών τέλους χρήσης.

<b>Στοιχεία Ισολογισμού</b> (ποσά σε εκατ.)	<b>1999</b> (δρχ.)	<b>1999</b> (€)	<b>2000</b> (δρχ.)	<b>2000</b> (€)	<b>2001</b> (δρχ.)	<b>2001</b> (€)
<b>ΕΝΕΡΓΗΤΙΚΟ</b>						
Αναπόσβεστα Εξοδα Εγκαταστάσεως	293	0,86	219	0,64	173	0,51
Αναπόσβεστα Ασώματα Πάγια	0	0,00	0	0,00	0	0,00
Ενσώματα Πάγια	3.659	10,74	4.935	14,48	5.565	16,33
Μείον: Αποσβέσεις	(2.015)	(5,91)	(2.344)	(6,88)	(2.592)	(7,61)
Αναπόσβεστα Ενσώματα Πάγια	1.644	4,82	2.591	7,60	2.973	8,72
Σύνολο Ακίνητοποιήσεων	1.644	4,82	2.591	7,60	2.973	8,72
Συμμετοχές	701	2,06	1.116	3,28	1.116	3,27
Λοιπές Μακροπρόθεσμες Απαιτήσεις	6	0,02	6	0,02	7	0,02
Σύνολο Παγίου Ενεργητικού	2.351	6,90	3.713	10,90	4.096	12,02
Κυκλοφορούν Ενεργητικό	8.360	24,53	5.824	17,09	5.968	17,51
Μεταβατικοί Λογαριασμοί Ενεργητικού	19	0,06	19	0,05	25	0,07
<b>ΣΥΝΟΛΟ ΕΝΕΡΓΗΤΙΚΟΥ</b>	<b>11.023</b>	<b>32,35</b>	<b>9.774</b>	<b>28,68</b>	<b>10.262</b>	<b>30,12</b>
<b>ΠΑΘΗΤΙΚΟ</b>						
Ίδια Κεφάλαια	6.419	18,84	6.754	19,82	7.065	20,73
Προβλέψεις	13	0,04	8	0,02	8	0,02
Μακροπρόθεσμες Υποχρεώσεις	489	1,44	364	1,07	227	0,67
Βραχυπρόθεσμες Υποχρεώσεις	4.093	12,01	2.644	7,76	2.598	7,62
Σύνολο Υποχρεώσεων	4.582	13,45	3.008	8,83	3.185	9,35
Μεταβατικοί Λογαριασμοί Παθητικού	9	0,03	4	0,01	4	0,01
<b>ΣΥΝΟΛΟ ΠΑΘΗΤΙΚΟΥ</b>	<b>11.023</b>	<b>32,35</b>	<b>9.774</b>	<b>28,68</b>	<b>10.262</b>	<b>30,12</b>
<b>(ποσά σε )</b>	<b>( δρχ.)</b>	<b>(€)</b>	<b>( δρχ.)</b>	<b>(€)</b>	<b>( δρχ.)</b>	<b>(€)</b>
<b>Λογιστική Αξία Μετοχής (1)(2)</b>	<b>845</b>	<b>2,48</b>	<b>889</b>	<b>2,61</b>	<b>232</b>	<b>0,68</b>

#### Σημειώσεις

- (1) Για τον υπολογισμό της λογιστικής αξίας της μετοχής έχει ληφθεί ο φυσικός αριθμός των μετοχών στο τέλος κάθε χρήσης,
- (2) Με βάση το Σύνολο Ιδίων Κεφαλαίων

<b>Χρηματοοικονομικοί Δείκτες</b>	<b>1999</b>	<b>2000</b>	<b>2001</b>
<b>ΔΕΙΚΤΕΣ ΕΞΕΛΙΞΗΣ (%)</b>			
Κύκλου Εργασιών	35,99%	10,04%	(22,10%)
Κερδών προ Τόκων, Αποσβέσεων και Φόρων	46,65%	4,60%	(45,26%)
Κερδών προ Φόρων	64,69%	20,70%	(66,26%)
Κερδών μετά από Φόρους Χρήσης και Αμοιβές Δ.Σ.	75,09%	20,61%	(89,11%)
Ενσώματων Ακινήτοποιήσεων (σε αξία κτήσης)	24,86%	34,88%	(12,76%)
Συνολικών Απασχολούμενων Κεφαλαίων	177,72%	(11,33%)	2,4%
<b>ΔΕΙΚΤΕΣ ΑΠΟΔΟΤΙΚΟΤΗΤΑΣ (% - προ φόρων)</b>			
Ιδίων Κεφαλαίων (μ. ο. αρχής & τέλους χρήσης)	25,29%	17,28%	5,56%
Συνολικών Απασχολούμενων Κεφαλαίων (μ. ο. αρχής & τέλους χρήσης)	16,20%	12,08%	3,74%
<b>ΔΕΙΚΤΕΣ ΡΕΥΣΤΟΤΗΤΑΣ (:1)</b>			
Γενική Ρευστότητα	2,04	2,21	2,02
Άμεση Ρευστότητα	1,81	1,72	1,36
<b>ΔΕΙΚΤΕΣ ΚΥΚΛΟΦΟΡΙΑΚΗΣ ΤΑΧΥΤΗΤΑΣ (ημέρες)</b>			
Απαιτήσεων	221	244	282
Προμηθευτών	184	109	93
Αποθεμάτων	105	121	206
<b>ΔΕΙΚΤΕΣ ΔΑΝΕΙΑΚΗΣ ΕΠΙΒΑΡΥΝΣΗΣ (:1)</b>			
Ξένα/Ιδια Κεφάλαια	0,72	0,45	0,45
Τραπεζικές Υποχρεώσεις/Ιδια Κεφάλαια	0,21	0,07	0,28
<b>ΔΕΙΚΤΕΣ ΧΡΗΜΑΤ/ΚΗΣ ΕΠΙΒΑΡΥΝΣΗΣ(%)</b>			
Χρηματ/κά Εξοδα/Μικτό Κέρδος	12,57%	5,46%	5,53
Χρηματ/κά Εξοδα/Κέρδη προ Χρεωστικών Τόκων & Φόρων	22,37%	9,41%	15,67

Ο υπολογισμός των χρηματοοικονομικών δεικτών έγινε με βάση τις δημοσιευμένες οικονομικές καταστάσεις της Εταιρίας.

**Σημείωση:** πιθανές διαφοροποιήσεις στις αθροίσεις των στοιχείων των πινάκων οφείλονται σε στρογγυλοποιήσεις.

## 2. ΣΥΝΟΠΤΙΚΑ ΕΝΟΠΟΙΗΜΕΝΑ ΟΙΚΟΝΟΜΙΚΑ ΜΕΓΕΘΗ ΤΗΣ ΕΤΑΙΡΙΑΣ

Η Εταιρία συντάξε για πρώτη φορά ενοποιημένες οικονομικές καταστάσεις το 1998.

Η σύνταξη των ενοποιημένων οικονομικών καταστάσεων της χρήσης 2001 έγινε με τη μέθοδο της ολικής ενοποίησης και περιλαμβάνει την μητρική εταιρία και τις θυγατρικές ΕΜΠΟΡΙΚΗ SPIDER ΕΞΟΠΛΙΣΜΟΙ ΕΠΙΧΕΙΡΗΣΕΩΝ Α.Ε. (ποσοστό συμμετοχής 99,9%), SPIDER ITALIA SRL (ποσοστό συμμετοχής 99%) και ΕΠΙΠΛΟΤΕΧΝΙΚΗ Α.Ε. (έμμεσο ποσοστό συμμετοχής 58%, μέσω της εταιρίας ΕΜΠΟΡΙΚΗ SPIDER ΕΞΟΠΛΙΣΜΟΙ ΕΠΙΧΕΙΡΗΣΕΩΝ Α.Ε.)

Η σύνταξη των ενοποιημένων οικονομικών καταστάσεων της χρήσης 2000 έγινε με τη μέθοδο της ολικής ενοποίησης και περιλαμβάνει την μητρική εταιρία και τις θυγατρικές ΕΜΠΟΡΙΚΗ SPIDER ΕΞΟΠΛΙΣΜΟΙ ΕΠΙΧΕΙΡΗΣΕΩΝ Α.Ε. (ποσοστό συμμετοχής 99,99%) και SPIDER ITALIA SRL (ποσοστό συμμετοχής 99,00%).

Η σύνταξη των ενοποιημένων οικονομικών καταστάσεων της χρήσης 1998 έγινε με τη μέθοδο της ολικής ενοποίησης και περιλαμβάνει την μητρική εταιρία και της θυγατρικής SPIDER ITALIA SRL (ποσοστό συμμετοχής 99,00%)

Στοιχεία Αποτελεσμάτων (ποσά σε εκατ.)	1999 (δρχ.)	1999 (€)	2000 (δρχ.)	2000 (€)	2001 (δρχ.)	2001 (€)
Κύκλος εργασιών	7.324	21,49	9.676	28,39	8.461	24,83
Μικτό Κέρδος (προ αποσβέσεων)(1)	3.063	8,99	3.587	10,53	3.430	10,07
Λοιπά Έσοδα Εκμετάλλευσης	69	0,20	177	0,52	96	0,28
<b>Σύνολο</b>	<b>3.133</b>	<b>9,19</b>	<b>3.764</b>	<b>11,05</b>	<b>3.526</b>	<b>10,35</b>
Λειτουργικό Αποτέλεσμα (προ αποσβέσεων) (1)	1.646	4,83	1.758	5,16	1.271	3,73
Έκτακτα Αποτελέσματα	30	0,09	176	0,52	83	0,24
Κέρδη προ Τόκων, Αποσβέσεων και Φόρων	1.676	4,92	1.934	5,67	1.354	3,97
Κέρδη προ Αποσβέσεων και Φόρων	1.370	4,02	1.775	5,21	1.204	3,53
Κέρδη προ Φόρων	1.111	3,26	1.466	4,30	733	2,15
Κέρδη μετά από Φόρους Χρήσης & Αμοιβές Δ. Σ (2)	734	2,15	927	2,72	423	1,24
Κέρδη Ομίλου μετά από Φόρους Χρήσης, Αμοιβές Δ. Σ. & Φόρους Φορολογικού Ελέγχου προηγ. χρήσεων (3)	734	2,15	927	2,72	423	1,24
Κέρδη Ομίλου μετά από Φόρους Χρήσης, Αμοιβές Δ. Σ. & Φόρους Φορολογικού Ελέγχου προηγ. χρήσεων & Δικαιώματα Μειοψηφίας	734	2,15	889	2,61	394	1,16

### Σημείωση:

- (1) Για τον υπολογισμό του μικτού κέρδους και του λειτουργικού αποτελέσματος, έχουν αφαιρεθεί οι αποσβέσεις από το κόστος παραγωγής, από τα έξοδα διοίκησης, από τα έξοδα διάθεσης και από τα έξοδα ερευνών και ανάπτυξης ως εξής:

Επιμερισμός Αποσβέσεων (ποσά σε εκατ.)	1999 (δρχ.)	1999 (€)	2000 (δρχ.)	2000 (€)	2001 (δρχ.)	2001 (€)
Κόστος Παραγωγής	104	0,31	119	0,35	248	0,73
Έξοδα Διοίκησης	117	0,34	154	0,45	128	0,38
Έξοδα Ερευνών και Ανάπτυξης	1	0,00	2	0,00	0	0,00
Έξοδα Διάθεσης	37	0,11	34	0,10	95	0,28
<b>ΣΥΝΟΛΟ</b>	<b>259</b>	<b>0,76</b>	<b>309</b>	<b>0,91</b>	<b>471</b>	<b>1,38</b>

- (2) Οι αμοιβές των μελών του Δ.Σ. κατά την τριετία ήταν μηδενικές.

- (3) Οι φόροι φορολογικού ελέγχου προηγούμενων χρήσεων εμφανίζονται σύμφωνα με τις δημοσιευμένες Οικονομικές Καταστάσεις στη χρήση την οποία επιβάρυναν.



Στοιχεία Ισολογισμού (ποσά σε εκατ.)	1999 (δρχ.)	1999 (€)	2000 (δρχ.)	2000 (€)	2001 (δρχ.)	2001 (€)
<b>ΕΝΕΡΓΗΤΙΚΟ</b>						
Αναπόσβεστα Εξοδα Εγκαταστάσεων	296	0,87	220	0,65	193	0,57
Αναπόσβεστα Ασώματα Πάγια	23	0,07	37	0,11	347	1,02
Ενσώματα Πάγια	3.935	11,55	5.303	15,56	6.197	18,19
Μείον: Αποσβέσεις	(2.225)	(6,53)	(2.608)	(0,15)	(2.894)	(8,49)
Αναπόσβεστα Ενσώματα Πάγια	1.710	5,02	2.695	7,91	3.303	9,69
Σύνολο Ακίνητοποιήσεων	1.733	5,09	2.733	8,02	3.650	10,71
Συμμετοχές σε συνδεδεμένες επιχειρήσεις	119	0,35	183	0,54	179	0,53
Λοιπές Μακροπρόθεσμες Απαιτήσεις	6	0,02	104	0,30	54	0,16
Σύνολο Παγίου Ενεργητικού	1.858	5,45	3.019	8,86	3.883	11,40
Κυκλοφορούν Ενεργητικό	9.342	27,42	8.008	23,50	8.441	24,77
Μεταβατικοί Λογαριασμοί Ενεργητικού	29	0,09	21	0,06	29	0,09
<b>ΣΥΝΟΛΟ ΕΝΕΡΓΗΤΙΚΟΥ</b>	<b>11.525</b>	<b>33,82</b>	<b>11.268</b>	<b>33,07</b>	<b>12.546</b>	<b>36,82</b>
<b>ΠΑΘΗΤΙΚΟ</b>						
Ίδια Κεφάλαια Ομίλου	6.371	18,70	6.850	20,10	7.269	21,33
Δικαιώματα Μειοψηφίας	2	0,01	38	0,11	94	0,28
Σύνολο Ίδιων Κεφαλαίων	6.371	18,70	6.850	20,10	7.269	21,33
Προβλέψεις	20	0,06	23	0,07	17	0,05
Μακροπρόθεσμες Υποχρεώσεις	581	1,71	364	1,07	330	0,97
Βραχυπρόθεσμες Υποχρεώσεις	4.539	13,32	4.023	11,81	4.920	14,44
Σύνολο Υποχρεώσεων	5.120	15,03	4.387	12,87	5.250	15,41
Μεταβατικοί Λογαριασμοί Παθητικού	14	0,04	8	0,02	10	0,03
<b>ΣΥΝΟΛΟ ΠΑΘΗΤΙΚΟΥ</b>	<b>11.525</b>	<b>33,82</b>	<b>11.268</b>	<b>33,07</b>	<b>12.546</b>	<b>36,82</b>

<b>Χρηματοοικονομικοί Δείκτες</b>	<b>1999</b>	<b>2000</b>	<b>2001</b>
<b>ΔΕΙΚΤΕΣ ΕΞΕΛΙΞΗΣ (%)</b>			
Εξέλιξη Κύκλου Εργασιών	75,85%	32,11%	(12,55%)
Εξέλιξη Μικτού Κέρδους	90,21%	17,09%	(8,25%)
Εξέλιξη Κερδών προ Τόκων, Αποσβέσεων, χρηματοοικονομικά και έκτατα έσοδα	67,67%	6,79%	(27,70%)
Εξέλιξη Κερδών προ Φόρων	100,24%	31,94%	(49,99%)
Εξέλιξη Κερδών μετά Φόρων και Αμοιβές Δ.Σ.	125,01%	26,30%	(54,43%)
<b>ΠΕΡΙΘΩΡΙΑ ΚΕΡΔΟΥΣ (%)</b>			
Μικτού Κέρδους	41,83%	37,07%	40,54%
Καθαρού Κέρδους (προ φόρων)	15,17%	15,15%	8,66%
<b>ΔΕΙΚΤΕΣ ΑΠΟΔΟΤΙΚΟΤΗΤΑΣ (προ φόρων - %)</b>			
Ίδιων Κεφαλαίων (μ. ο. αρχής & τέλους χρήσης)	30,08%	22,17%	10,38%
Συνολικών Απασχολούμενων Κεφαλαίων (μ. ο. αρχής & τέλους χρήσης)	18,23%	14,38%	16,39%
<b>ΔΕΙΚΤΕΣ ΚΥΚΛΟΦΟΡΙΑΚΗΣ ΤΑΧΥΤΗΤΑΣ (ημέρες)</b>			
Απαιτήσεων από Πελάτες	196,83	201,97	204,26
Προμηθευτών (επί των αγορών)	166,85	106,56	124,96
Αποθεμάτων	96,73	95,41	170,98
<b>ΔΕΙΚΤΕΣ ΔΑΝΕΙΑΚΗΣ ΕΠΙΒΑΡΥΝΣΗΣ (:1)</b>			
Ξένα/Ίδια Κεφάλαια	0,81	0,64	0,72
Τραπεζικές Υποχρεώσεις/Ίδια Κεφάλαια	0,23	0,13	0,37
<b>ΔΕΙΚΤΕΣ ΡΕΥΣΤΟΤΗΤΑΣ (:1)</b>			
Γενική Ρευστότητα	2,06	1,99	1,72
Πραγματική Ρευστότητα	1,81	1,60	1,23
<b>ΔΕΙΚΤΕΣ ΧΡΗΜΑΤ/ΚΗΣ ΕΠΙΒΑΡΥΝΣΗΣ (%)</b>			
Χρηματ/κά Εξοδα/Μικτό Κέρδος	10,10%	4,82%	4,61%
Χρηματ/κά Εξοδα/Κέρδη προ Χρ. Τόκων και Φόρων	21,78%	10,55%	17,80%

### 3. ΠΛΗΡΟΦΟΡΙΕΣ ΓΙΑ ΤΗ ΣΥΝΤΑΞΗ ΤΟΥ ΕΤΗΣΙΟΥ ΔΕΛΤΙΟΥ ΚΑΙ ΤΟΥΣ ΕΛΕΓΚΤΕΣ ΤΗΣ ΕΤΑΙΡΙΑΣ

Στο παρόν Ετήσιο Δελτίο περιέχονται όλες οι πληροφορίες και τα οικονομικά στοιχεία που είναι απαραίτητα για τη σωστή εκτίμηση της περιουσίας, της χρηματοοικονομικής κατάστασης, των αποτελεσμάτων και των προοπτικών της Εταιρίας "SPIDER A.E." (εφεξής η "Εταιρία") από τους επενδυτές και τους συμβούλους επί των επενδύσεων τους.

Οι επενδυτές που ενδιαφέρονται για περισσότερες πληροφορίες θα μπορούν να απευθύνονται τις εργάσιμες ημέρες και ώρες στα γραφεία της Εταιρίας, (5ο χλμ. Ιωαννίνων-Ηγουμενίτσας, τηλ. (0651) 25 514, υπεύθυνος **κ. Κωνσταντίνος Ι. Τσιμπίκης**)

Η σύνταξη και η διάθεση του παρόντος Δελτίου έγινε σύμφωνα με τις ανάγκες πληροφόρησης των όπως αυτές καθορίζονται από την 5/204-14.11.2000 απόφαση της Επιτροπής Κεφαλαιαγοράς, όπως ισχύει.

Υπεύθυνοι για τη σύνταξη του και την ακρίβεια των στοιχείων που περιέχει είναι:

- ο **κ Ευάγγελος Νικολάου Πέτσιος**, Πρόεδρος Διοικητικού Συμβουλίου, 5ο χλμ. Ιωαννίνων-Ηγουμενίτσας, τηλ.(0651)25 514.
- ο **κ. Κωνσταντίνος Ι. Τσιμπίκης**, Διευθυντής Οικονομικών Υπηρεσιών και Λογιστηρίου, 5ο χλμ. Ιωαννίνων-Ηγουμενίτσας, τηλ. (0651)25 514

Το Διοικητικό Συμβούλιο της Εταιρίας δηλώνει ότι όλα τα μέλη του έχουν λάβει γνώση του περιεχομένου του παρόντος Δελτίου και μαζί με τους συντάκτες του, βεβαιώνουν υπεύθυνα ότι:

- α. Όλες οι πληροφορίες και τα στοιχεία που περιέχονται σε αυτό είναι πλήρη και αληθή.
- β. Δεν υπάρχουν άλλα στοιχεία και δεν έχουν λάβει χώρα γεγονότα, η απόκρυψη ή παράλειψη των οποίων θα μπορούσε να καταστήσει παραπλανητικό το σύνολο ή μέρος των στοιχείων και πληροφοριών στο Ετήσιο Δελτίο.
- γ. Σε βάρος της Εταιρίας και των εταιριών που ελέγχονται μετοχικά από αυτήν, δεν εκκρεμούν δικαστικές διαφορές ή διαιτησίες, οι οποίες θα μπορούσαν να έχουν σημαντικές επιπτώσεις στην οικονομική τους κατάσταση.

Η Εταιρία ελέγχεται από ορκωτούς ελεγκτές. Ο Ορκωτός Ελεγκτής κ. Κωνσταντίνος Σταθόπουλος της εταιρίας "Σ.Ο.Λ. α.ε.ο.ε." (Α.Μ. ΣΟΕ 12261) διενήργησε τον έλεγχο των εταιρικών καταστάσεων καθώς και των Ενοποιημένων Οικονομικών Καταστάσεων των χρήσεων 1999, 2000 και 2001. Τα πιστοποιητικά ελέγχου των εταιρικών και των ενοποιημένων οικονομικών καταστάσεων για την χρήση 2001 παρατίθενται στο συνημμένο Παράρτημα.

Η Εταιρία έχει ελεγχθεί φορολογικά, με τακτικό φορολογικό έλεγχο, μέχρι και τη χρήση 1997. Τον Φεβρουάριο του 1999 ολοκληρώθηκε από το ΕΘ.Ε.Κ ο φορολογικός έλεγχος της Εταιρίας, που αφορούσε τον προσδιορισμό των πάσης φύσεως φορολογικών υποχρεώσεων (εισοδήματος, ΦΠΑ, τελών χαρτοσήμου, φόρου μισθωτών υπηρεσιών κ.λ.π.) για τις χρήσεις 1993-1997. Από τον έλεγχο που πραγματοποιήθηκε καταλογίστηκαν λογιστικές διαφορές ύψους 186.889.887 Δρχ. και προέκυψε φόρος εισοδήματος μετά των προσαυξήσεων ύψους 160.100.585 Δρχ. που επιβάρυναν τα προς διάθεση κέρδη τη χρήσεως του 1998. Η καταβολή του ποσού αυτού έγινε σε 12 ισόποσες μηνιαίες δόσεις από τον Φεβρουάριο του 1999 μέχρι το Μάρτιο του 2000. Η Εταιρία έχει καταθέσει αίτηση προς το ΕΘ.Ε.Κ για τον φορολογικό έλεγχο των ανέλεγκτων χρήσεων.

Η θυγατρική Εταιρία "ΕΜΠΟΡΙΚΗ SPIDER ΕΞΟΠΛΙΣΜΟΙ ΕΠΙΧΕΙΡΗΣΕΩΝ ΑΕ" ελέγχεται από Ορκωτούς Ελεγκτές. Ο Ορκωτός Ελεγκτής κ. Κωνσταντίνος Σταθόπουλος της εταιρίας "Σ.Ο.Λ. α.ε.ο.ε." (Α.Μ. ΣΟΕ 12261) διενήργησε τον έλεγχο των οικονομικών καταστάσεων της χρήσης 2001. Η εταιρία έχει ελεγχθεί φορολογικά έως την 31/12/1997. Η θυγατρική εταιρία "SPIDER ITALIA SRL", που περιλαμβάνεται στην ενοποίηση και αντιπροσωπεύει ποσοστό 16,86% και 23,86% των ενοποιημένων συνόλων ενεργητικού και κύκλου εργασιών, ελέγχεται από διεθνή αναγνωρισμένο Ελεγκτικό Οίκο. Η θυγατρική εταιρία "ΕΠΙΠΛΟΤΕΧΝΙΚΗ Α.Ε.", που περιλαμβάνεται στην ενοποίηση δεν ελέγχεται από Ορκωτούς Ελεγκτές λόγω της ήσσονος σημασίας τους, εφόσον τα οικονομικά της μεγέθη αντιπροσωπεύουν ποσοστό 5,3% και 4,6% των ενοποιημένων συνόλων ενεργητικού και κύκλου εργασιών. Οι θυγατρικές εταιρίες "SPIDER ROMANIA PRODUCTIONS Srl." και "SPIDER U.K. Ltd.", οι οποίες δεν περιλαμβάνονται στην ενοποίηση δεν ελέγχονται από τους Ορκωτούς Ελεγκτές.

#### **4. ΣΗΜΑΝΤΙΚΑ ΣΤΟΙΧΕΙΑ**

##### **Εξαγορές**

Κατά τη διάρκεια της χρήσης 2001, η εταιρία δεν προέβη σε νέες εξαγορές.

##### **Εξέλιξη Οικονομικών Μεγεθών**

Στη χρήση 2001 ο κύκλος εργασιών ανήλθε σε δρχ. 4,7 δισ. έναντι δρχ. 6 δισ. το 2000 σημειώνοντας μείωση κατά 21,6%. Στην ίδια περίοδο, τα κέρδη μετά από φόρους ανήλθαν σε δρχ. 384 εκατ. έναντι δρχ. 1.138 εκατ. το 2000 παρουσιάζοντας μείωση της τάξεως του 66,31 %. Αντίστοιχα ο ενοποιημένος κύκλος εργασιών ανήλθε σε Δρχ. 8,4 δισ. το 2001 έναντι Δρχ. 9,6 δισ. το 2000, παρουσίασε δηλαδή μείωση κατά 12,55%. Στην ίδια περίοδο τα κέρδη προ φόρων ανήλθαν σε Δρχ. 733 εκατ. έναντι Δρχ. 1,4 δισ. το 2000, παρουσιάζοντας ανάλογη μείωση της τάξεως του 47,6%.

##### **Επένδυση Αντληθέντων Κεφαλαίων**

Η επένδυση αντληθέντων κεφαλαίων ολοκληρώθηκε εντός της χρήσης 2000 όπως προβλεπόταν από το ενημερωτικό δελτίο.

##### **Εκκρεμείς Δικαστικές Υποθέσεις**

Κατά της Εταιρίας δεν εκκρεμεί καμία αγωγή, αστική, ποινική ή Διοικητική πράξη επιβολής προστίμου κ.λ.π. ενώ επίσης, εκ μέρους της Εταιρίας δεν εκκρεμεί καμία σημαντική επίδικη απαίτηση κατά τρίτων που θα μπορούσε να έχει σημαντικές επιπτώσεις στην οικονομική της κατάσταση.

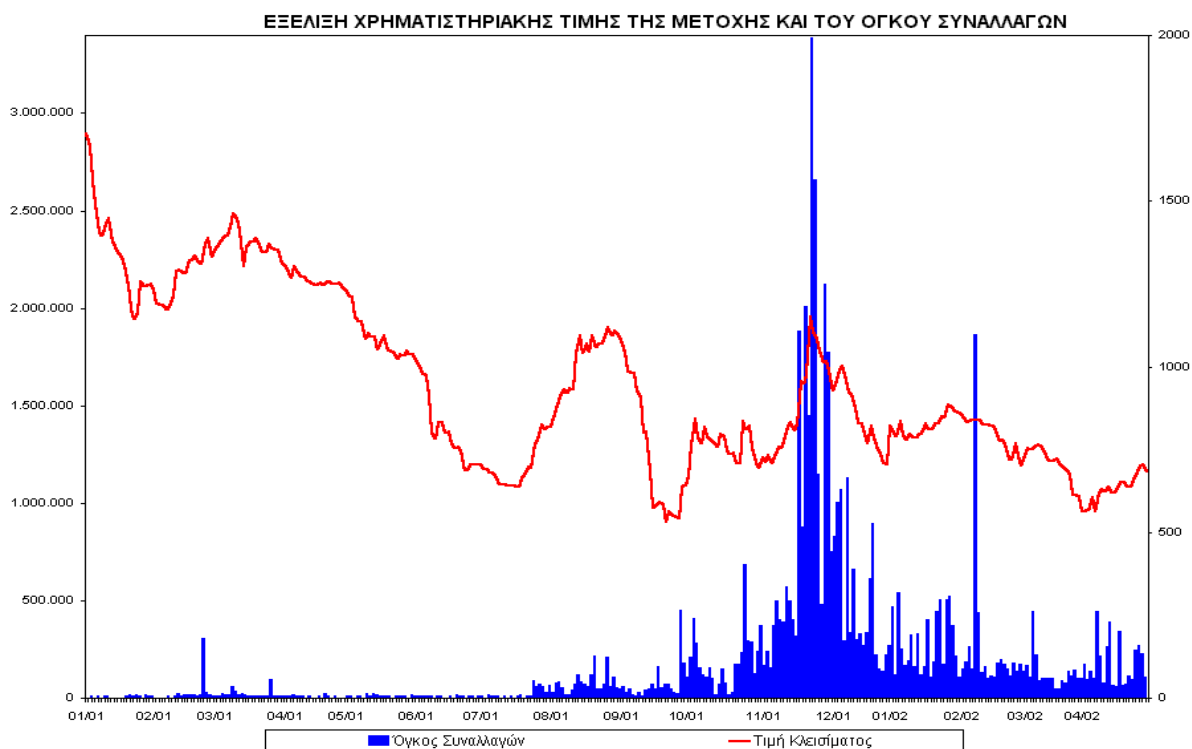
## 5. ΧΡΗΜΑΤΙΣΤΗΡΙΑΚΑ ΣΤΟΙΧΕΙΑ ΜΕΤΟΧΗΣ

Οι μετοχές της Εταιρίας εισήχθησαν για διαπραγμάτευση στην Παράλληλη Αγορά του Χρηματιστηρίου Αξιών Αθηνών το Δεκέμβριο του 1999. Στον επόμενο πίνακα παρουσιάζονται στατιστικά στοιχεία για την τιμή της μετοχής της εταιρίας και τον όγκο συναλλαγών για την περίοδο 3/1/2001 - 30/4/2002:

Ημερομηνία	Τιμή Κλεισίματος		Αξία Συνολικού Μηνιαίου Όγκου Συναλλαγών	
	(σε Δρχ.)	(σε €)	(σε Δρχ.)	(σε €)
31/1/2001	1.251	3,67	505.032.594	1.482.120,60
28/2/2001	1.329	3,90	2.394.024.517	7.025.750,60
30/3/2001	1.315	3,86	1.820.774.863	5.343.433,20
30/4/2001	1.240	3,64	407.313.127	1.195.343,00
31/5/2001	1.036	3,04	558.505.810	1.639.048,60
29/6/2001	705	2,07	285.184.852	836.932,80
31/7/2001	818	2,40	1.106.737.940	3.247.947,00
31/8/2001	1.097	3,22	6.645.800.179	19.503.448,80
28/9/2001	637	1,87	3.474.928.564	10.197.882,80
31/10/2001	695	2,04	8.466.614.091	24.846.996,60
30/11/2001	988	2,90	21.875.923.231	64.199.334,50
28/12/2001	705	2,07	8.594.713.452	25.222.930,16
31/1/2002	862	2,53	5.384.328.890	15.801.405,40
28/2/2002	702	2,06	4.039.032.556	11.853.360,40
28/3/2002	610	1,79	1.622.091.068	4.760.355,30
30/4/2002	685	2,01	2.271.740.587	6.666.883,60

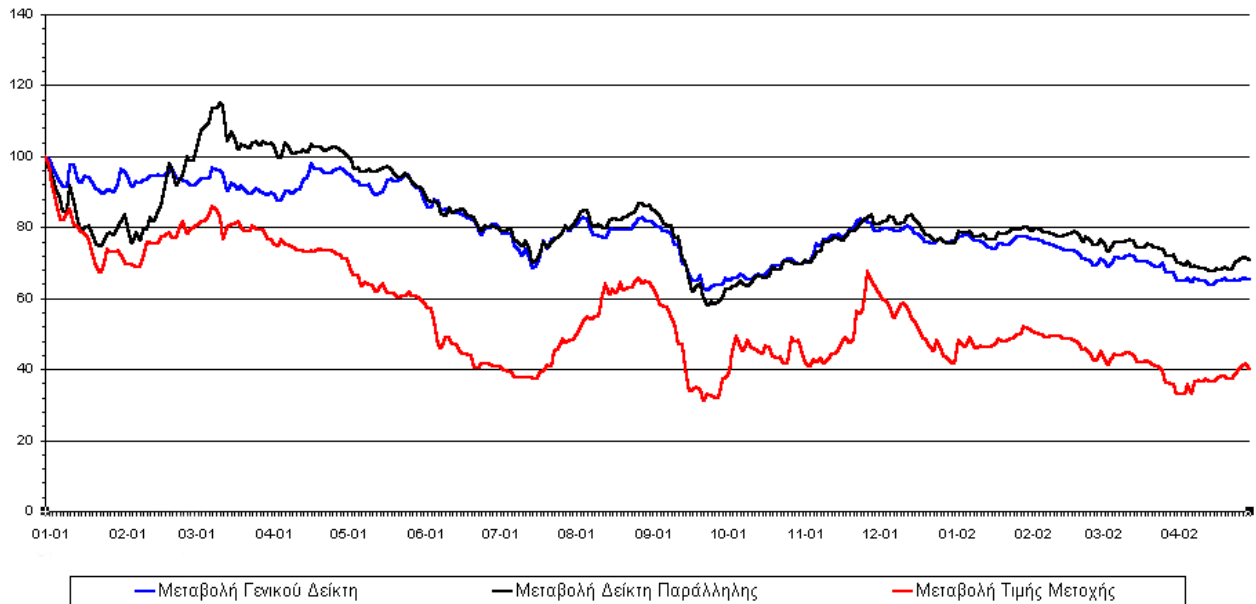
Σημείωση: Έγινε προσαρμογή των τιμών κλεισίματος με βάση την απόφαση της Γ.Σ. της 27/9/2001 της αύξησης κεφαλαίου και της διανομής δωρεάν μετοχών με αναλογία τρεις (3) νέες σε κάθε μία (1) παλαιά μετοχή.

Στο διάγραμμα που ακολουθεί παρουσιάζεται η εξέλιξη της χρηματιστηριακής τιμής (σε Δρχ.) και του όγκου συναλλαγών (σε τεμ.) των μετοχών της Εταιρίας για την περίοδο 3/1/2001-30/4/2002.



Στο διάγραμμα που ακολουθεί παρουσιάζεται η εξέλιξη της χρηματιστηριακής τιμής, του Γενικού Δείκτη του Χ.Α.Α. και του Δείκτη της Παράλληλης Αγοράς του Χρηματιστηρίου Αξιών Αθηνών για την περίοδο 3/1/2001-30/4/2002.

**ΑΠΟΔΟΣΗ ΜΕΤΟΧΗΣ ΣΕ ΣΧΕΣΗ ΜΕ ΤΟ ΓΕΝΙΚΟ ΔΕΙΚΤΗ ΚΑΙ ΤΟ ΔΕΙΚΤΗ ΤΗΣ ΠΑΡΑΛΛΗΛΗΣ**



## 6. ΠΛΗΡΟΦΟΡΙΕΣ ΓΙΑ ΤΗΝ ΕΤΑΙΡΙΑ

### 6.1 Γενικά

Η ανώνυμη εταιρία "**Μεταλλοβιομηχανία Ν. Πέτσιοις & Υιοί. Α.Ε.**" ιδρύθηκε στις 12/2/1972 (Φ.Ε.Κ. 130/23.2.1972) και προήλθε από μετατροπή προϋπάρχουσας ομόρρυθμης εταιρίας με την επωνυμία "Νικόλαος Πέτσιοις και Σία Ο.Ε." ιδρυθείσας το 1958, η οποία αποτελούσε συνέχεια ατομικής επιχείρησης ιδρυθείσας το 1946 από τον Νικόλαο Πέτσιο. Ο διακριτικός της τίτλος είναι "**SPIDER Α.Ε.**", ενώ για τις σχέσεις της με το εξωτερικό χρησιμοποιούνται η επωνυμία της και ο διακριτικός της τίτλος σε ακριβή μετάφραση και λατινικούς χαρακτήρες, ήτοι η επωνυμία SPIDER METAL INDUSTRY N. PETSIOS & SONS S.A.

Η έδρα της Εταιρίας είναι η Κοινότητα Βουνοπλαγιάς Ιωαννίνων, και ειδικότερα τα γραφεία του εργοστασίου αυτής στη διεύθυνση 5<sup>ο</sup> χμ. Εθνικής οδού Ιωαννίνων - Ηγουμενίτσας, τηλ. (0651) - 25.514. Η Εταιρία είναι εγγεγραμμένη στο Μητρώο Ανωνύμων Εταιριών (ΜΑΕ) του Νομού Ιωαννίνων, με αριθμό 10498/42/Β/86/9. Η διάρκεια της έχει οριστεί από την καταχώρηση της στο μητρώο Α.Ε. έως την 31-12-2050, με δυνατότητα παράτασης μετά από απόφαση της Γενικής της Συνέλευσης.

Η Εταιρία διαθέτει τρεις ιδιόκτητες βιομηχανικές εγκαταστάσεις. Η πρώτη, συνολικής επιφανείας 9.800 τ.μ., βρίσκεται στη θέση Καρδαμίτσια Κοινότητας Βουνοπλαγιάς, Ιωαννίνων ( 5ο χλμ. Εθνικής Οδού Ιωαννίνων - Ηγουμενίτσας), επί οικοπέδου συνολικής εκτάσεως 27.919 τ.μ.. όπου ευρίσκονται τα κεντρικά γραφεία της Εταιρίας. Η δεύτερη, συνολικής επιφανείας 5.280 τ.μ. περίπου, βρίσκεται σε τοποθεσία έναντι του αεροδρομίου Ιωαννίνων, επί οικοπέδου 7.000 τ.μ.. Τέλος, η τρίτη αφορά κτιριακές εγκαταστάσεις με συνολικό εμβαδόν κάλυψης 9.800 τ.μ. περίπου και συνολικό όγκο 63.721,07 κ.μ., που ευρίσκονται εντός της Βιομηχανικής Περιοχής Ιωαννίνων, επί οικοπέδου συνολικής επιφανείας 102.556 τ.μ.

Οι βιομηχανικές εγκαταστάσεις της Εταιρίας λειτουργούν βάσει των ακόλουθων αδειών λειτουργίας εγκαταστάσεων:

- Άδεια λειτουργίας, απεριόριστου διαρκείας, βιομηχανίας κατασκευής μεταλλικών κάδων απορριμμάτων, παραγωγής πολεμικού υλικού και κατασκευής μεταλλικών επίπλων στη θέση Καρδαμίτσια Κοινότητας Βουνοπλαγιάς (απόφαση Νομάρχη Ιωαννίνων της 03.02.1999, υπ' αρ. Πρωτ. 100, αριθ. Φακ. Φ14.61)
- Άδεια λειτουργίας, απεριόριστου διαρκείας, εργοστασίου κατασκευής μεταλλικών επίπλων στη θέση «έναντι αεροδρομίου» Ιωαννίνων (απόφαση Νομάρχη Ιωαννίνων της 23.11.1998, υπ' αρ. Πρωτ. ΑΒΕΑ 1126, αριθ. Φακ. Φ14.62)

Σκοπός της Εταιρίας, σύμφωνα με το άρθρο 2 του Καταστατικού, είναι:

*A. - Η άσκηση βιομηχανικών και εμπορικών δραστηριοτήτων προς τις ακόλουθες κυρίως κατευθύνσεις:  
Βιομηχανική παραγωγή και εμπορία παντός είδους προϊόντων και ειδών εξοπλισμού καταστημάτων και γραφείων εκ μετάλλου, ξύλου ή πλαστικού, αλλά και μεταλλικών εν γένει κατασκευών.  
Βιομηχανική παραγωγή και εμπορία συστημάτων διαχείρισης απορριμμάτων.  
Βιομηχανική παραγωγή αμυντικού υλικού και εξαρτημάτων υλικού των ενόπλων εν γένει δυνάμεων.*

*B.- Για την επίτευξη του εταιρικού σκοπού η εταιρία συμμετέχει σε οποιαδήποτε επιχείρηση (ημεδαπή ή αλλοδαπή) με όμοιο ή παρεμφερή σκοπό, οποιοδήποτε εταιρικού τύπου. Δύναται δε με απόφαση του Διοικητικού της Συμβουλίου:*

*Να συνεργάζεται με οποιοδήποτε φυσικό ή νομικό πρόσωπο (ημεδαπό ή αλλοδαπό) με οποιοδήποτε τρόπο.*

*Να ιδρύει υποκαταστήματα ή πρακτορεία ή γραφεία οπουδήποτε.*

*Να συμμετέχει σε άλλες εταιρίες ή επιχειρήσεις οποιασδήποτε μορφής και οικονομικού τύπου.*

Το παραπάνω άρθρο του Καταστατικού της Εταιρίας τροποποιήθηκε με την από 29.06.1998 Τακτική Γενική Συνέλευση. Μέχρι τότε το σχετικό άρθρο για το σκοπό της Εταιρίας ήταν ως ακολούθως:

*A. Η άσκηση των ακόλουθων δραστηριοτήτων:*

*Βιομηχανική παραγωγή δι' επεξεργασίας μετάλλων, ξύλου και πλαστικής ύλης, α) θερμοστρών πετρελαίου, ψυγείων ηλεκτρικών, κουζινών, πλυντηρίων κ.λ.π. οικιακών συσκευών, β) θερμαντικών σωμάτων καλοριφέρ, γ) μεταλλικών, ξύλινων και πλαστικών ειδών οικοδομής, δ) παντός επίπλου, αντικειμένου και εξαρτήματος επιπλώσεως καταστημάτων, γραφείων, ξενοδοχείων, κλινικών και οικιών και ε) πάσης εν γένει οιασδήποτε μεταλλικής κατασκευής.*

*Εμπορία χονδρικός και λιανικός των ανωτέρω βιομηχανικών ειδών.*

*Αντιπροσώπηση εν τη ημεδαπή ή αλλοδαπή βιομηχανικών και εμπορικών οίκων του εξωτερικού ή εσωτερικού και άσκηση πάσης εμπορικής επιχειρήσεως, προμήθειας και παραγγελίας, σχετιζόμενη προς άπαντα τα ανωτέρω βιομηχανικά προϊόντα και δια την παραγωγή αυτών απαιτούμενη πρώτη ύλη.*

*B. Η ίδρυση, οργάνωση, λειτουργία και εκμετάλλευση τουριστικών ξενοδοχειακών μονάδων εν τη ημεδαπή και αλλοδαπή, είτε επί ιδιοκτητών της Εταιρίας ακινήτων, είτε επί αλλότριων ιδιωτικών, δημοσίων και δημοτικών, ως και πάσης ετέρας τουριστικής επιχειρήσεως, συναφούς προς την εξυπηρέτηση, διαμονή, ψυχαγωγία κ.λ.π. προσώπων.*

*Γ. Η ίδρυση, λειτουργία και εκμετάλλευση βιομηχανικών επιχειρήσεων επεξεργασίας μαρμάρων, ως και την ίδρυση, οργάνωση και λειτουργία βιομηχανικής μονάδος παραγωγής, κατόπιν επεξεργασίας πρώτης ύλης, προελεύσεως εσωτερικού ή αλλοδαπής, παρκέτων εκ δρυός, καστανέας, ή άλλης ξυλώδους ύλης και πωλήσεως τούτων, ως και δημιουργία ετέρων παρεμφερών ή άλλων βιομηχανικών κλάδων.*

*Δ. Η ίδρυση, οργάνωση και λειτουργία τεχνικών επιχειρήσεων ανεγέρσεως πολυκατοικιών επί ιδιοκτητών της Εταιρίας οικοπέδων ή αλλότριων τοιούτων επί αντιπαροχή.*

*Ε. Η ίδρυση και λειτουργία μονάδος παραγωγής κεράμων και άλλων παρεμφερών προϊόντων και η πώληση τούτων.*

*Επίσης η Εταιρία για τους ίδιους ως άνω σκοπούς μπορούσε να ιδρύει, να συμμετέχει ή να εξαγοράζει άλλες εταιρίες ή επιχειρήσεις.*

Σήμερα η Εταιρία δραστηριοποιείται στον κλάδο της παραγωγής μεταλλικών προϊόντων καθώς και στην εμπορία συναφών ειδών. Πιο συγκεκριμένα, παράγει και εμπορεύεται:

- α) συστήματα επίπλωσης και εξοπλισμού καταστημάτων και αποθηκών,
- β) κάδους απορριμμάτων και προϊόντα για το περιβάλλον,
- γ) μεταλλικές υποκατασκευές και αμυντικό υλικό για τις Ελληνικές Ένοπλες Δυνάμεις.
- δ) υπερκατασκευή οχημάτων και ειδικών κατασκευών.

Σύμφωνα με την κωδικοποίηση της ΕΣΥΕ, η Εταιρία δραστηριοποιείται στους ακόλουθους υποκλάδους οικονομικής δραστηριότητας: 285.2 Γενικές Μηχανολογικές Εργασίες, 287.1 Κατασκευή Χαλύβδινων Βαρελιών και παρόμοιων Δοχείων, 361.2 Κατασκευή άλλων Επίπλων για Γραφεία και Καταστήματα, 517.0 Λοιπό Χονδρικό Εμπόριο.

## 6.2 Σύντομο Ιστορικό

Η εταιρία "Μεταλλοβιομηχανία Ν. Πέτσιοι & Υιοί Α.Ε." ιδρύθηκε με την παρούσα νομική μορφή στις 12.2.1972. Προήλθε από την μετατροπή της ομόρρυθμης εταιρίας "Νικόλαος Πέτσιοι & Υιοί Ο.Ε.", η οποία ιδρύθηκε το 1958 και με την σειρά της αποτελούσε συνέχεια ατομικής επιχείρησης ιδρυθείσας το 1946 από τον Νικόλαο Πέτσιο.

Η δραστηριοποίηση της οικογένειας Πετσιοί στον κλάδο των μεταλλικών προϊόντων καλύπτει ουσιαστικά όλη την μεταπολεμική περίοδο. Αρχικά οι δραστηριότητες του ιδρυτού της οικογενειακής επιχείρησης Νικολάου Πετσιοί αφορούσαν στην λειτουργία μηχανουργείου στα Ιωάννινα

Η αποκτηθείσα τεχνογνωσία και οι εμπειρίες στην κατασκευή καλουπιών, οδήγησαν την οικογένεια Πετσιοί κατά την δεκαετία του '60 στην κατασκευή μεταλλικών επίπλων και αργότερα θερμοστρών πετρελαίου και την πανελλαδική σχεδόν διάθεση τους. Αργότερα, στα τέλη της δεκαετίας (1968), προστέθηκε στην δραστηριότητα η παραγωγή λυόμενων ραφιών για οικιακή και επαγγελματική χρήση. Η επέκταση των δραστηριοτήτων είχε σαν αποτέλεσμα την μετεγκατάσταση του αρχικού μηχανουργείου στις ιδιότητες βιομηχανικές εγκαταστάσεις που βρίσκονται έναντι του αεροδρομίου Ιωαννίνων, ενώ παράλληλα άρχισε να λειτουργεί έκθεση προϊόντων στα Ιωάννινα (οδός Κοραή 14), καθώς και στην Αθήνα (οδός Ηλείου 18-20).

Κατά την δεκαετία του 70 ο τομέας της κατασκευής ραφιών γνώρισε σημαντική ανάπτυξη με συνέπεια η Εταιρία να αποκτήσει πανελλήνια εμβέλεια και να κατοχυρωθεί σαν γνωστός κατασκευαστής συστημάτων μεταλλικών βιβλιοθηκών, ραφιών καταστημάτων και γενικά εξοπλισμού πλήρους επίπλωσης πολυκαταστημάτων.

Η αυξημένη ζήτηση των προϊόντων επέβαλλε την επέκταση του δικτύου διάθεσης, οπότε το έτος 1974 άρχισε να λειτουργεί αντιπροσωπεία της επιχείρησης και στην πόλη της Θεσσαλονίκης, ενώ προστέθηκε και δεύτερη έκθεση στην Αθήνα (οδός Πειραιώς 80, Μοσχάτο), με εξειδίκευση στον εξοπλισμό καταστημάτων και supermarket. Το έτος 1980 η έκθεση των Αθηνών μεταφέρθηκε στην οδό Πειραιώς 226 στον Ταύρο , σε μεγαλύτερους εκθεσιακούς χώρους , με ταυτόχρονη ενίσχυση της δραστηριότητας, μέσω απασχόλησης εξειδικευμένου προσωπικού αρχιτεκτόνων - διακοσμητών, συνεργείων τοποθέτησης και μεγάλου αποθηκευτικού χώρου. Παράλληλα, το δίκτυο πωλήσεων εξακολούθησε να επεκτείνεται πανελλαδικά μέσω αντιπροσώπων σε όλες τις μεγάλες πόλεις.

Η αναπτυξιακή πορεία της Εταιρίας συνεχίστηκε, με αποτέλεσμα το έτος 1975 να ανεγερθεί και δεύτερο εργοστάσιο, σε ιδιόκτητο οικοπέδο στην περιοχή Καρδαμίτσια Ιωαννίνων, με σκοπό την παραγωγή μεταλλικών αμαξωμάτων για λογαριασμό της εταιρίας Στάγιερ Ελλάς (πρόκειται για την σημερινή Ε.Λ.Β.Ο. Α.Ε.). Το έτος 1980 ανεγέρθησαν δύο νέες πτέρυγες στο εργοστάσιο αυτό , που χρησιμοποιήθηκαν για να στεγάσουν μια νέα υπερσύγχρονη μονάδα παραγωγής χαλύβδινων καλύκων, για λογαριασμό των Ελληνικών Ενόπλων Δυνάμεων. Το έτος 1983, η Εταιρία εισήλθε δυναμικά στον κλάδο παραγωγής προϊόντων για το περιβάλλον, με την παραγωγή των σύγχρονων κάδων μηχανικής αποκομιδής απορριμμάτων. Η Εταιρία αποτελεί σήμερα έναν εκ των κυριότερων προμηθευτών της Τοπικής Αυτοδιοίκησης της χώρας, σε αυτή την κατηγορία προϊόντων.

Παράλληλα, από το έτος 1994 η Εταιρία αποκτά και εξαγωγικό προσανατολισμό στον τομέα των περιβαλλοντικών προϊόντων, συμμετέχοντας σε διεθνείς εκθέσεις, με αποτέλεσμα στην παρούσα φάση να διατηρεί 25 ξένους αντιπροσώπους σε χώρες όπως: Ηνωμένα Αραβικά Εμιράτα, Λίβανο, Ταϊβάν, Χιλή, Μαρόκο, Βέλγιο, Γερμανία.

Τον Ιούλιο του 1995 ιδρύεται η πρώτη θυγατρική εταιρία στο εξωτερικό , η Εταιρία SPIDER ITALIA SRL με έδρα το Μπάρι της Ιταλίας και κύριο αντικείμενο την εμπορία των κάδων απορριμμάτων, ενώ τον Ιούλιο του 1997 ιδρύεται δεύτερη θυγατρική εταιρία, η SPIDER ROMANIA PRODUCTIONS SRL με έδρα το Βουκουρέστι, με κύριο αντικείμενο την εμπορία ειδών εξοπλισμού καταστημάτων. Τέλος, τον Ιούλιο του 1998 ιδρύεται και τρίτη θυγατρική εταιρία, η SPIDER U.K. Ltd. με έδρα την πόλη Sudbury της Μ. Βρετανίας.

Η συνεχής επιδίωξη για υψηλή ποιότητα των προϊόντων αποτελούσε βασικό στόχο της εταιρίας, με συνέπεια το έτος 1995 να πιστοποιηθεί, όσον αφορά στην παραγωγική διαδικασία, για μεν τα πολιτικά προϊόντα κατά ISO 9002 (φορέας B.V.Q.I.), για δε τα στρατιωτικά κατά AQAP -120 (φορέας ΥΠΟΒΙ). Το γεγονός αυτό αναμφισβήτητα αποτελεί συγκριτικό πλεονέκτημα έναντι του ανταγωνισμού, παρέχει δε την δυνατότητα στην Εταιρία να διεκδικήσει επέκταση του μεριδίου της, όχι μόνον στην Ελλάδα αλλά και τις διεθνείς αγορές, στις οποίες άλλωστε ήδη δραστηριοποιείται δυναμικά.

Τον Ιούνιο 1999, η Εταιρία προέβη στην εξαγορά της εταιρίας "Εμπορική SPIDER - Εξοπλισμοί Επιχειρήσεων ΑΕ" σκοπεύοντας αφενός στην πλήρη καθετοποίηση των δραστηριοτήτων της δεδομένου ότι η τελευταία διακινούσε σε σημαντικό βαθμό τα προϊόντα της του κλάδου εξοπλισμού καταστημάτων και αφετέρου στην ορθολογικότερο προγραμματισμό της οικονομικής και εμπορικής της πολιτικής.

Τον Αύγουστο 1999, η Εταιρία απέκτησε το σύνολο των στοιχείων του ενεργητικού - ελεύθερα από κάθε βάρος - της ανώνυμης εταιρίας με την επωνυμία ΒΙΟΜΗΧΑΝΙΑ ΑΞΙΟΠΟΙΗΣΗΣ ΔΑΣΙΚΟΥ ΠΛΟΥΤΟΥ ΗΠΕΙΡΟΥ Α.Ε., η οποία εδρεύει στα Ιωάννινα. Το συνολικό τίμημα ανήλθε σε Δρχ. 460.000.000. Με την επένδυση αυτή, η Εταιρία συνέβαλε στην αναδιοργάνωση της γραμμής παραγωγής του κλάδου των περιβαλλοντικών προϊόντων, και στην αύξηση της παραγωγικής δυναμικότητας της μειώνοντας το βιομηχανικό κόστος.

Το Δεκέμβριο του 1999 η Εταιρία προχώρησε σε αύξηση του μετοχικού της κεφαλαίου με παράλληλη εισαγωγή των μετοχών της στη Παράλληλη Αγορά του Χρηματιστηρίου Αξιών Αθηνών. Η Δημόσια Εγγραφή ανήλθε σε δρχ. 5,198 δις, κεφάλαια προοριζόμενα για τη χρηματοδότηση του επενδυτικού προγράμματος της Εταιρίας.

Τον Δεκέμβριο του 2000, μέσω της θυγατρικής της εταιρίας ΕΜΠΟΡΙΚΗ SPIDER ΕΞΟΠΛΙΣΜΟΙ ΕΠΙΧΕΙΡΗΣΕΩΝ ΑΕ. η εταιρία προχώρησε στην κατά 60% εξαγορά της εταιρίας ΕΠΙΠΛΟΤΕΧΝΙΚΗ ΕΠΕ, η οποία παράγει προϊόντα πλήρως συμπληρωματικά αυτών της μητρικής.



Τον Δεκέμβριο του 2001 η ΕΠΙΠΛΟΤΕΧΝΙΚΗ ΕΠΕ μετετράπη σε ΑΕ με αύξηση του μετοχικού της κεφαλαίου και η συμμετοχή της θυγατρικής εταιρίας ΕΜΠΟΡΙΚΗ SPIDER ΕΞΟΠΛΙΣΜΟΙ ΕΠΙΧΕΙΡΗΣΕΩΝ ΑΕ. ανέρχεται πλέον σε ποσοστό 58%. Με την κίνηση αυτή η εταιρία αύξησε σημαντικά το μερίδιο που σήμερα κατέχει στην αγορά και που ανέρχεται στο 55% περίπου.

### 6.3 Περιγραφή Αντικειμένου Εργασιών

#### 6.3.1 Γενικά

Η Εταιρία δραστηριοποιείται σήμερα σε τρεις κύριους τομείς :

*A. Παραγωγή και εμπορία ειδών εξοπλισμού καταστημάτων*

*B. Παραγωγή και εμπορία ειδών αποκομιδής απορριμμάτων και προϊόντων για το περιβάλλον*

*Γ. Υποκατασκευές, αμυντικού κυρίως υλικού για τις Ένοπλες Δυνάμεις.*

Το ευρύ και διαφοροποιημένο φάσμα των τομέων στους οποίους δραστηριοποιείται η Εταιρία, συντελεί στην εξισορρόπηση της εποχικότητας της συνολικής ζήτησης των προϊόντων της , η οποία αποτελεί συνισταμένη των επί μέρους ζητήσεων ανά τομέα.

Περαιτέρω, πλεονεκτήματα είναι η εκμετάλλευση των συνεργιών μεταξύ των τομέων, καθώς και η δυνατότητα μεταφοράς δυναμικότητας από έναν τομέα παραγωγής σε άλλον όποτε αυτό κριθεί αναγκαίο προκειμένου να εξυπηρετηθούν επείγουσες ανάγκες των πελατών, και τέλος η διασπορά του επιχειρηματικού κινδύνου σε ευρύτερο πεδίο.

#### 6.3.2 Ανάλυση Κύκλου Εργασιών

Ο κύκλος εργασιών της Εταιρίας για την περίοδο 1998 - 2000 αναλύεται ως εξής:

ΚΑΤΗΓΟΡΙΑ (ποσά σε εκατ.)	1999 (Δρχ.)	1999 (€)	2000 (Δρχ.)	2000 (€)	2001 (Δρχ.)	2001 (€)
Είδη αποκομιδής απορριμμάτων - περιβαλλοντικά	2.899	8,51	3.424	10,05	3.338	9,80
Είδη εξοπλισμού καταστημάτων	1.584	4,65	1.486	4,36	1.298	3,81
Υποκατασκευές-Αμυντικό υλικό	1.031	3,03	1.158	3,40	91	0,27
<b>ΣΥΝΟΛΟ</b>	<b>5.514</b>	<b>16,18</b>	<b>6.068</b>	<b>17,81</b>	<b>4.727</b>	<b>13,87</b>

#### 6.3.3 Περιγραφή Δραστηριότητας - Παραγόμενα Προϊόντα

Η SPIDER Α. Ε. παράγει και εμπορεύεται είδη που ανήκουν σε τρεις κύριες κλάδους:

##### A. Συστήματα Εξοπλισμού Καταστημάτων & Αποθηκών

Η κατηγορία αυτή προϊόντων περιλαμβάνει:

- Μεταλλικά ράφια (επίτοιχα και γόνδολες), αποτελούμενα από επί μέρους συναρμολογούμενα υλικά, όπως κολώνες, πόδια, βραχίονες, ράφια, πλάτες, στέγαστρα, κ.λ.π.
- Ράφια βαρέως τύπου για φορτίο σε παλέτες (τύπου drive in , αυτοφερόμενα πατάρια κλπ)
- Ράφια μεσαίου τύπου για αποθήκευση ελαφρού ή χύμα φορτίου
- Ράφια βιβλιοθηκών και αρχείου
- Βιτρίνες αλουμινίου
- Κινητά ράφια
- Έπιπλα ταμείου και Συστήματα ελέγχου εισόδου ( τουρνικέ) για supermarket
- Συγκροτήματα επίπλων κάβας, μαναβικής, καλλυντικών, ηλεκτρονικών (μέταλλου\ ξύλου)
- Stand προβολής προϊόντων
- Διάφορα αξεσουάρ
- Ειδικές κατασκευές συναφείς με τα ανωτέρω

Τα προϊόντα αυτά είναι επώνυμα και ανταποκρίνονται στις αυξανόμενες απαιτήσεις των πελατών της Εταιρίας, με συνέπεια η Εταιρία να καθιερωθεί μεταξύ των κορυφαίων στον κλάδο αυτό. Η λειτουργία αυτού του τομέα δραστηριοτήτων της συμβαδίζει με τις τάσεις της αγοράς ενώ παράλληλα αναπτύσσονται συνεχώς νέα προϊόντα που ανταποκρίνονται στις ανάγκες του λιανικού εμπορίου. Τα προϊόντα του τομέα αυτού απευθύνονται τόσο σε

νέα καταστήματα όσο και σε ανακαινίσεις παλαιότερων, εξασφαλίζοντας έτσι μια διαχρονική ζήτηση που συνεχίζεται αμείωτη από το 1970 μέχρι σήμερα.

Ο τομέας του εξοπλισμού καταστημάτων απευθύνεται στο λιανικό εμπόριο και κυρίως σε μεγάλες και μικρές αλυσίδες supermarket, μεμονωμένα supermarket τοπικής κλίμακας, discount supermarket, καταστήματα cash and carry, καταστήματα τύπου "do it your self", παιχνιδιών, οικιακής χρήσεως, ηλεκτρικών ειδών, ανταλλακτικών, πρατήριων καυσίμων κλπ. Μεταξύ των πελατών περιλαμβάνονται οι αλυσίδες Βερόπουλος, Γαλαξίας, Σκλαβενίτης, Μετρό, Α-Β Βασιλόπουλος, Όμιλος Αστέρα, Μέλη του Ομίλου Ελομάς / Ελομές, Μαρινόπουλος, Μπίσκας, Μασούτης, Μακρο, Continent, Lidl κλπ. Το σύνολο των τελικών πελατών υπερβαίνει τους 1.500 ανά έτος ενώ η εγκατεστημένη βάση ανέρχεται σε δεκάδες χιλιάδες καταστήματα ανά την Ελλάδα, που έχουν εξοπλιστεί με ράφια της Εταιρίας την τελευταία τριακονταετία.

Η πρώτη ύλη (λαμαρίνα) είναι τόσο Ελληνικής προελεύσεως όσο και εισαγωγής. Ωστόσο, η τιμή της προσδιορίζεται διεθνώς χωρίς μεγάλες διακυμάνσεις από χώρα σε χώρα, πράγμα το οποίο εξασφαλίζει περίπου ίσους όρους ανταγωνισμού μεταξύ των βιομηχανιών του κλάδου διεθνώς. Σημειώνεται επίσης ότι υπάρχει επάρκεια από πλήθος προμηθευτών και δεν αντιμετωπίζεται πρόβλημα ανεύρεσης α' υλών.

#### B. Συστήματα Περισυλλογής Απορριμμάτων - Προϊόντα για το Περιβάλλον.

Η κατηγορία αυτή προϊόντων περιλαμβάνει:

- Μεταλλικούς τροχήλατους κάδους για οικιακά εμπορικά και βιομηχανικά στερεά απόβλητα, χωρητικότητας 660, 770, 1100, 1200, 1300 και 2400 λίτρων συμφώνως προς τα Ευρωπαϊκά πρότυπα EN 840-2-3-5-6.
- Μεταλλικούς τροχήλατους κάδους για διαλογή στην πηγή και ανακύκλωση χαρτιού, γυαλιού, αλουμινίου κ.λπ.
- Πλαστικούς δίτροχους ή τετράτροχους κάδους χωρητικότητας 120,240,360,660,770,1100 λίτρων συμφώνως προς τα Ευρωπαϊκά πρότυπα EN 840-1-2-3-5-6
- Επίστρους μεταλλικούς και πλαστικούς απορριματοδέκτες χωρητικότητας 30, 40 και 50 λίτρων.
- Υδραυλικούς μηχανισμούς ανύψωσης και ανατροπής κάδων τύπου SM-CD 160 & SM-CD180, προσαρμοζόμενους σε μεγάλα απορριματοφόρα οχήματα.
- Ειδικά μικρά δορυφορικά οχήματα περισυλλογής απορριμμάτων και λουπών χρήσεων καθαριότητας (απορριματοφόρα με ανατρεπόμενη ή μη κιβωτάμαξα διαφόρων χωρητικοτήτων, αυτοκινούμενα οχήματα υδροβολής-απολύμανσης, αναρροφητικά σάρωθρα, πυροσβεστικά κ.λπ..

Η SPIDER A.E. δραστηριοποιείται στον τομέα αυτό από το 1983. Η σπουδαιότερη σειρά προϊόντων που παράγει είναι οι μεταλλικοί κάδοι απορριμμάτων μηχανικής αποκομιδής. Έχει προμηθεύσει με προϊόντα της την πλειοψηφία των Ο.Τ.Α. (Δήμων & Κοινοτήτων) καθώς επίσης πολλούς ιδιώτες και εταιρίες. Ενδεικτικά αναφέρονται οι Δήμοι Αθηναίων, Θεσσαλονίκης, Καλαμαριάς, Πειραιώς, Πατρών, Αλίμου, Περιστερίου, Κηφισιάς, Ελληνικού, Χολαργού, Αμαρουσίου, Αλεξανδρούπολης, Τρίπολης, Λαρίσης, Ρόδου, Ιωαννίνων, Λαμίας, Ηρακλείου, ΕΣΚΑΝΑ, κλπ.

Επίσης από το 1998 η SPIDER A. E. δημιούργησε δυο νέες δραστηριότητες στον τομέα αυτό:

Ανάπτυξη και παραγωγή ειδικών οχημάτων για χρήση των υπηρεσιών καθαριότητας των Δήμων (οχήματα-σκούπες, σάρωθρα, αναρροφητικά κ.λπ.) με έμφαση στις ειδικές ανάγκες των πελατών της σε ότι αφορά την περιβαλλοντική αγορά.

Ανάπτυξη και παραγωγή ανυψωτικών μηχανισμών μηχανικής αποκομιδής των απορριμμάτων, για την ανύψωση των διαφόρων τύπων κάδων που διαθέτει η Εταιρία.

Η Εταιρία έχει έντονο εξαγωγικό προσανατολισμό στον τομέα αυτό, εξάγοντας το 60% περίπου της παραγωγής της προς δήμους και ιδιωτικές εταιρίες αποκομιδής απορριμμάτων του εξωτερικού. Η Εταιρία κατατάσσεται δε ανάμεσα στους σημαντικότερους Ευρωπαίους κατασκευαστές μεταλλικών κάδων, αφού παράγει περισσότερα από 25.000 τεμ. ετησίως. Η SPIDER A.E. στον τομέα των περιβαλλοντικών προϊόντων συνεργάζεται επίσης με τους ακόλουθους οίκους του εξωτερικού:

ΟΙΚΟΣ	ΧΩΡΑ	ΑΝΤΙΚΕΙΜΕΝΟ	ΕΤΟΣ ΑΡΧΗΣ ΣΥΝΕΡΓΑΣΙΑΣ	ΑΝΑΝΕΩΣΗ ΣΥΝΕΡΓΑΣΙΑΣ
CONTENUR	Ισπανία	Πλαστικοί κάδοι	1996	Αυτόματη
KLIKO	Γερμανία	Πλαστικοί κάδοι	1995	Αυτόματη
SWINTEX	Μ. Βρετανία	Πλαστικοί κάδοι	1995	Αυτόματη

Οι παραπάνω συνεργασίες βασίζονται σε προφορικές συμφωνίες για την εισαγωγή και διάθεση στην αγορά των ανωτέρω εταιριών. Οι συμφωνίες αυτές έχουν συνεχή ισχύ και μπορούν να λυθούν μονομερώς από την Εταιρία. Επισημαίνεται ότι στην ανάπτυξη συμφωνιών με τους ξένους οίκους επέδρασε αποφασιστικά το γεγονός ότι η SPIDER A.E. διαθέτει την δυνατότητα να διακινήσει αποτελεσματικά τα προϊόντα τους τόσο στην Ελληνική όσο και στη διεθνή αγορά, δεδομένου ότι διαθέτει εκτεταμένο δίκτυο διάθεσης και παράλληλα την απαιτούμενη αξιοπιστία.

Η Εταιρία δίνει έμφαση στην καινοτομία δημιουργώντας συνεχώς νέες σειρές προϊόντων που τις δίνουν προβάδισμα σε σχέση με τον ανταγωνισμό, (π.χ. η δημιουργία προ τριετίας της σειράς MSE που αφορά μεταλλικούς κάδους με εύχρηστο και ελαφρύ πλαστικό σκέπαστρο). Άλλη καινοτομία αποτελεί ο επανασχεδιασμός του προϊόντος (με κωνική μορφή), έτσι ώστε να μεταφέρονται εύκολα οι κάδοι στιβαζόμενοι ο ένας μέσα στον άλλο, ελαχιστοποιώντας το κόστος μεταφοράς. Στόχος της εταιρίας είναι να προχωρήσει στην κατασκευή κάδων μεγαλύτερων χωρητικότητας, που έχουν ζήτηση κυρίως στο εξωτερικό, και αποτελούν προϊόντα με μεγάλα περιθώρια κέρδους.

Σημειώνεται τέλος ότι, τα στελέχη της Εταιρίας έχουν εξειδικευθεί σε θέματα περιβάλλοντος και διαχείρισης απορριμμάτων, προσφέροντας ολοκληρωμένα προγράμματα για την αποκομιδή και την διαχείριση των στερεών αποβλήτων.

#### Γ. Υποκατασκευές και Αμυντικό υλικό

Η κατηγορία αυτή προϊόντων περιλαμβάνει:

- Χαλύβδινους κάλυκες από 20 - 35 μμ
- Γεμισματοδόχους
- Κώνους βομβίδων
- Τροχούς εδάφους αρμάτων.
- Συνδετήρες και πύρους ερπύστριας διαφόρων τύπων αρμάτων
- Μεταλλικά μέρη οχημάτων και τζιπ.
- Γεμιστήρες αυτομάτων όπλων.
- Αμαξώματα.

Η SPIDER A.E. δραστηριοποιείται στον τομέα αυτό από το 1976. Έχει κατασκευάσει πολλά εξαρτήματα αυστηρότατων τεχνικών προδιαγραφών, που χρησιμοποιήθηκαν από τις Ένοπλες Δυνάμεις βάσει συμβολαίων συνεργασίας με τις μεγάλες κρατικές αμυντικές βιομηχανίες (ΠΥΡΚΑΛ, ΕΒΟ, ΕΛΒΟ), ενώ κατά την δεκαετία του 1980 συνήψε επίσης συνεργασίες και με την ΥΠΟΒΙ -Υπηρεσία Πολεμικής Βιομηχανίας του Υπουργείου Εθνικής Αμύνης.

Με βάση την αποκτηθείσα εμπειρία και την ανάλογη τεχνογνωσία στην κατασκευή των εξαρτημάτων αυτών η SPIDER A. E. έχει πλέον καθιερωθεί σαν αξιόπιστος υποκατασκευαστής, και αναμένεται να αυξήσει σημαντικά τις δραστηριότητες της στον τομέα αυτό στα αμέσως επόμενα χρόνια. Το πρόγραμμα του Υπουργείου Εθνικής Αμυνας για Ελληνοποίηση των προμηθειών των Ενόπλων Δυνάμεων, και η υποχρέωση των ξένων οίκων-προμηθευτών να παρέχουν αντισταθμιστικά οφέλη, αποτελούν παράγοντες που συνηγορούν προς αυτήν την κατεύθυνση.

Η παραγωγή των μεταλλικών αυτών εξαρτημάτων γίνεται με υπεραυτόματα μηχανουργικά μηχανήματα, τομέα στον οποίον επένδυσε η εταιρία το 1997 και στις αρχές του 1998 (το ποσόν των 140 εκατ. Δρχ. περίπου), ενώ η καθετοποίηση και η εξειδίκευση της παραγωγής καθιστά την εταιρία αυτόνομη και ανεξάρτητη από εξωγενείς πηγές κόστους.

Σημειώνεται ότι μεταξύ των πελατών της Εταιρίας, δεν υπάρχουν πελάτες που η συνεργασία μαζί τους να αποφέρει στην Εταιρία ποσοστό μεγαλύτερο του 10% του συνολικού κύκλου εργασιών, πέραν των θυγατρικών

### 6.3.4 Εμπορικά Σήματα

Η Εταιρία έχει καταθέσει τις ακόλουθες δηλώσεις εμπορικών σημάτων:

- Ένδειξη Spider (Δήλωση υπ' αριθμ. 136600, ημ/νία κατάθεσης 12.09.97) για κάδους απορριμμάτων και ανυψωτικούς μηχανισμούς, η οποία έχει γίνει αποδεκτή αλλά η απόφαση δεν έχει ακόμα δημοσιευτεί και ως εκ τούτου το σήμα δεν έχει καταχωρηθεί οριστικά στο Μητρώο.
- Ένδειξη Spider (Δήλωση υπ' αριθμ. 136601, ημ/νία κατάθεσης 12.09.97) για κάδους και μεταλλικές κατασκευές, η οποία έχει γίνει αποδεκτή αλλά η απόφαση δεν έχει ακόμα δημοσιευτεί και ως εκ τούτου το σήμα δεν έχει καταχωρηθεί οριστικά στο Μητρώο.
- Ένδειξη Spider (Δήλωση υπ' αριθμ. 136602, ημ/νία κατάθεσης 12.09.97) για πυρομαχικά και βλήματα, η οποία έχει γίνει αποδεκτή αλλά η απόφαση δεν έχει ακόμα δημοσιευτεί και ως εκ τούτου το σήμα δεν έχει καταχωρηθεί οριστικά στο Μητρώο.

### 6.3.5 Περιγραφή Παραγωγικής Διαδικασίας

#### A. Συστήματα Εξοπλισμού Καταστημάτων & Αποθηκών

Τα προϊόντα αυτά παράγονται στο εργοστάσιο της Εταιρίας που βρίσκεται στην περιοχή έναντι του αεροδρομίου Ιωαννίνων (Εργοστάσιο Αεροδρομίου)

Στα προϊόντα αυτής της κατηγορίας, τα επί μέρους υλικά παράγονται από ρόλους λαμαρίνας ψυχρής εξέλασης (coils), πρώτης ποιότητας. Η προμήθεια της βασικής πρώτης ύλης (λαμαρίνας) γίνεται εγχωρίως, (από γνωστές επιχειρήσεις επεξεργασίας ή και εισαγωγής-αντιπροσώπευσης τέτοιων υλικών). Οι βασικοί προμηθευτές της Εταιρίας είναι οι εταιρίες Ελληνική Εταιρία Χάλυβος (HELLENIC STEEL CO), ΣΙΔΑΜΑ, ΒΡΥΚΟ, ΜΠΗΤΡΟΣ κ.λ.π., κανείς δε εξ αυτών δεν προμηθεύει ποσοστό μεγαλύτερο του 20% της συνολικής πρώτης ύλης. Σημειώνεται επίσης ότι υπάρχει επάρκεια α' ύλης και δεν αντιμετωπίζεται πρόβλημα ανεύρεσης της.

Εν συνεχεία τα προϊόντα κόβονται στην επιθυμητή διάσταση, σε αυτόματη γραμμή κοπής ελασμάτων, και κατόπιν διαμορφώνονται οι πλευρές τους σε επιμήκη καλούπια με την βοήθεια στραντζοπρεσσών. Το επόμενο στάδιο στην παραγωγική διαδικασία περιλαμβάνει ειδική επεξεργασία (πονταρίσματα) που είναι απαραίτητη για την ενίσχυση των προϊόντων (ραφιών), διαδικασία η οποία διεξάγεται σε ειδικά μηχανήματα (ηλεκτροπνότες πολλαπλών σημειακών συγκολλήσεων). Πολλά άλλα επιμέρους υλικά παράγονται άμεσα σε κοπτικά καλούπια με συνεχή τροφοδοσία.

Μετά την κατασκευή τους, όλα τα προϊόντα οδηγούνται σε σύγχρονη μονάδα ηλεκτροστατικής βαφής. Εκεί αναρτώνται σε ειδικές κρεμάστρες που κινούνται με σταθερή ταχύτητα και φωσφατοπολιτρίνονται, στεγνώνουν και βάφονται με ηλεκτροστατική πούδρα, που στη συνέχεια "ψήνεται" - πολυμερίζεται με την τοποθέτηση των υλικών μέσα στο φούρνο της μονάδας. Μετά την ολοκλήρωση της διαδικασίας της βαφής τα προϊόντα συσκευάζονται σε αυτόματη συσκευαστική μηχανή συρρικνούμενου φιλμ και παλλετοποιούνται προς αποθήκευση.

Η παραγωγική δυναμικότητα των εγκαταστάσεων της Εταιρίας ανέρχεται σε 12.000 τεμ. διαφόρων υλικών ανά ημέρα, που αντιστοιχούν σε επεξεργασία 15 τόνων χάλυβα ημερησίως περίπου. Υπάρχει Πλήρης απασχόληση εγκαταστάσεων και χρησιμοποιείται μια βάρδια την ημέρα (22 ημέρες ανά μήνα). Σε περίοδο αιχμής προστίθεται και δεύτερη βάρδια.

Στην κατηγορία αυτή παρατηρείται μικρή εποχικότητα με περίοδο αιχμής (περίπου 10% υψηλότερη από το μέσο όρο) το τελευταίο τρίμηνο του έτους, περίοδος που δημιουργούνται νέα ή ανακαινίζονται παλαιά καταστήματα.

#### B. Συστήματα Περισυλλογής Απορριμμάτων - Προϊόντα για το Περιβάλλον.

Τα προϊόντα αυτά παράγονται στο εργοστάσιο της Εταιρίας που βρίσκεται στην περιοχή Καρδαμίτσια Ιωαννίνων (Εργοστάσιο Καρδαμίτσια).

Κατασκευάζονται από χαλυβδοέλασμα (λαμαρίνα) θερμής εξέλασης, που κόβεται σε επιμέρους τεμάχια, (οι προμηθευτές ταυτίζονται με τους ήδη αναφερθέντες στο προηγούμενο κεφάλαιο). Αυτά διαμορφώνονται στη συνέχεια με

μεγάλα καλούπια σε μέρη του σώματος των κάδων με την βοήθεια ελαιοδυναμικής πρέσας θλιπτικής ικανότητας 1000 τόνων. Τα μέρη του κάδου συναρμολογούνται και συγκολλούνται και στη συνέχεια αποξειδώνονται με τη βύθιση τους σε δεξαμενές διαλύματος υδροχλωρίου. Κατόπιν θερμογαλβανίζονται σε μπάνιο ψευδαργύρου. Ακολουθεί η συναρμολόγηση όπου τοποθετούνται τα υπόλοιπα μέρη του κάδου , όπως το σκέπαστρο , οι τροχοί, ο ποδομοχλός κλπ. Σε μερικές περιπτώσεις επίσης βάφεται εξωτερικά το σώμα ή και το σκέπαστρο του κάδου με ηλεκτροστατική βαφή , και ακολουθεί η στίβαξη/αποθήκευση.

Σε νέες σειρές προϊόντων τα σκέπαστρα είναι πλαστικά κατασκευασμένα από πολυαιθυλένιο (roto moulded linear) υψηλής αντοχής. Τα σκέπαστρα αυτά εισάγονται από την Μεγ. Βρετανία και ειδικότερα από την εταιρία CONTAINER COMPONENTS EUROPE INC. Διευκρινίζεται ότι η χρησιμοποίηση του ανωτέρω προμηθευτή για το σύνολο των ποσοτήτων οφείλεται στην επίτευξη καλύτερων όρων συναλλαγής, ενώ υπάρχει δυνατότητα να χρησιμοποιηθούν και άλλοι προμηθευτές εάν παραστεί ανάγκη.

Η παραγωγική δυναμικότητα των εγκαταστάσεως της Εταιρίας ανέρχεται σε 27.000 κάδους ετησίως στην παρούσα φάση, ενώ η απασχόληση εγκαταστάσεων διαμορφώνεται σε δύο βάρδιες ανά ημέρα και 26 ημέρες ανά μήνα.

Στα προϊόντα του τομέα αυτού παρατηρείται εποχικότητα στις εγχώριες πωλήσεις με περίοδο αιχμής (περίπου 20% υψηλότερη από το μέσο όρο) το τρίτο και τέταρτο τρίμηνο του έτους ,περίοδος κατά την οποία γίνεται η διάθεση των πόρων του Υπουργείου Εσωτερικών προς την τοπική Αυτοδιοίκηση. Οι εξαγωγές δεν παρουσιάζουν εποχικότητα .

#### Γ. Υποκατασκευές και Αμυντικό υλικό

Τα προϊόντα αυτά παράγονται στο εργοστάσιο της Εταιρίας που βρίσκεται στην περιοχή Καρδαμίτσια Ιωαννίνων (Εργοστάσιο Καρδαμίτσια).

Οι βασικές πρώτες ύλες είναι κραματωμένοι χάλυβες διαφόρων χημικών συστάσεων και διαφόρων διαστάσεων, προελεύσεως εσωτερικού και εξωτερικού. Σημειώνεται ότι υπάρχει επάρκεια α' υλών από πλήθος προμηθευτών και ως εκ τούτου η Εταιρία δεν αντιμετωπίζει προβλήματα ανεύρεσης.

Η παραγωγική διαδικασία περιλαμβάνει την κοπή πρώτης ύλης και την σφυρηλάτηση της εν θερμώ και εν ψυχρώ για την διαμόρφωση του αρχικού σχήματος. Εν συνεχεία διενεργούνται διάφορες μηχανουργικές κατεργασίες για την απόκτηση τελικών διαστάσεων.

Τα επόμενα στάδια της παραγωγικής διαδικασίας περιλαμβάνουν την φωσφάτωση, την σφαιροβολή ή δονητική λείανση, την μαρτενσιτική βαφή και την επαναφορά για απόκτηση απαιτούμενης σκληρότητας. Τέλος γίνεται τοπική σκλήρυνση για την απόκτηση τοπικής επιφανειακής σκληρότητας.

Η παραγωγική δυναμικότητα του τμήματος εξαρτάται από το εκάστοτε παραγόμενο προϊόν, ενώ η απασχόληση εγκαταστάσεων ανέρχεται σε δυο βάρδιες την ημέρα και 26 ημέρες το μήνα.

#### Δ. Υποστήριξη και Ποιοτικός Έλεγχος Παραγωγής

Για την υποστήριξη των μηχανουργικών διαδικασιών όλων των κλάδων χρησιμοποιείται μηχανουργικό τμήμα για την παραγωγή ή επισκευή των καλουπιών.(τόρνοι - φρέζες - ηλεκτροδιάβρωση - CNC).

Αναπόσπαστο κομμάτι της παραγωγικής διαδικασίας όλων των κλάδων παραγωγής, είναι ο ποιοτικός έλεγχος που διενεργείται σε κάθε φάση παραγωγής σύμφωνα με τις προδιαγραφές που τίθενται από τους πελάτες και τα σχέδια που εκπονούνται από την εταιρία. Όλες οι διαδικασίες παραγωγής διεξάγονται σύμφωνα με το σύστημα διασφάλισης ποιότητας κατά ISO 9002 και AQAP - 120.

#### **6.3.6 Δίκτυο Πωλήσεων και Διανομής.**

Η Εταιρία προωθεί τις πωλήσεις της μέσω των αντιπροσώπων /μεταπωλητών στο εσωτερικό και μέσω θυγατρικών εμπορικών επιχειρήσεων και τοπικών αντιπροσώπων στο εξωτερικό.

#### Α. Συστήματα Εξοπλισμού Καταστημάτων και Αποθηκών

Οι πωλήσεις γίνονται κυρίως μέσω των αντιπροσώπων/μεταπωλητών. Κύριος μεταπωλητής είναι η θυγατρική εταιρία "Εμπορική SPIDER ΑΕ" η οποία εξυπηρετεί τις μεγάλες αλυσίδες supermarket σε πανελλήνια κλίμακα, και όλα τα είδη καταστημάτων στην περιοχή Αττικής και Νότιας Ελλάδος κυρίως. Η Βόρεια Ελλάδα καλύπτεται μέσω του δεύτερου κύριου μεταπωλητή "Γ. Πακτίτης & Σία ΕΕ". Οι υπόλοιπες πωλήσεις αφορούν μεταπωλητές περιοχών κοντά στο εργοστάσιο (Αιτωλοακαρνανία - Ιόνια Νησιά - Ήπειρο) και σε εξαγωγές.

Ειδικότερα, η κατανομή των πωλήσεων αυτού του τομέα της Εταιρίας έχει ως εξής:

Πωλήσεις	1999	2000	2001
ΕΜΠΟΡΙΚΗ SPIDER ΑΕ	39,3%	44,1%	63,1%
Γ. ΠΑΚΤΙΤΗΣ & ΣΙΑ ΕΕ	10,5%	6,9%	8,4%
ΑΛΛΟΙ ΜΕΤΑΠΩΛΗΤΕΣ	44,1%	39,9%	19,9%
ΕΞΑΓΩΓΕΣ	6,1%	9,1%	8,6%
<b>ΣΥΝΟΛΟ</b>	<b>100,0%</b>	<b>100,0%</b>	<b>100,0%</b>

Τα τελευταία έτη η Εταιρία έχει στραφεί και στις αγορές του εξωτερικού και κυρίως των ανατολικών χωρών, με συμμετοχές σε ανάλογες εμπορικές εκθέσεις κ.λ.π. Ιδιαίτερη έμφαση δόθηκε στην αγορά της Ρουμανίας, η οποία παρουσίασε μια δυναμική πορεία την περίοδο 1994-1996. Για τον λόγο αυτό η Εταιρία προχώρησε στην ίδρυση της θυγατρικής εταιρίας "SPIDER ROMANIA PRODUCTIONS Srl" το 1997. Παράλληλα με συντηρητικά βήματα η Εταιρία προωθεί τα προϊόντα της και σε άλλες χώρες, όπως Ουκρανία, Λετονία, Ουγγαρία κ.λ.π.

Οι εξαγωγές της Εταιρίας αναφορικά με τα είδη εξοπλισμού καταστημάτων αναλύονται ως εξής:

Χώρες (ποσά σε εκατ. Δρχ.)	1999	2000	2001
Ρουμανία (μέσω θυγατρικής εταιρίας)	59	55	11
Ισπανία	30	46	56
Μ.Βρετανία	-	-	32
Λοιπές Χώρες	9	35	12
<b>ΣΥΝΟΛΟ</b>	<b>98</b>	<b>136</b>	<b>111</b>

Θα πρέπει να σημειωθεί ότι αναφορικά με την Ρουμανική Αγορά η πτωτική τάση που παρουσιάζεται στις πωλήσεις της Εταιρίας (άμεσες και έμμεσες) οφείλεται κυρίως στην οικονομική κατάσταση της χώρας, η οποία έχει οδηγήσει στην επιβράδυνση των ιδιωτικών επενδύσεων. Η κατάσταση αυτή όμως προβλέπεται να αντιστραφεί με αποτέλεσμα να δημιουργούνται θετικές προοπτικές για τις πωλήσεις της Εταιρίας.

#### Β. Συστήματα Αποκομιδής Απορριμμάτων - Περιβαλλοντικά Προϊόντα

Αυτός ο τομέας καλύπτει και το μεγαλύτερο μέρος του συνολικού κύκλου εργασιών της Εταιρίας.

Οι πωλήσεις των προϊόντων αυτών στην εγχώρια αγορά (59% των συνολικών πωλήσεων του κλάδου) γίνονται κυρίως μέσω συμμετοχής σε δημόσιους διαγωνισμούς που προκηρύσσονται συνήθως από τους Οργανισμούς Τοπικής Αυτοδιοίκησης, Ενώσεις Δήμων & Κοινοτήτων και άλλους κρατικούς φορείς. Επίσης διενεργούνται πωλήσεις προς μεταπωλητές, καθώς και λιανικές πωλήσεις προς ιδιώτες και επιχειρήσεις.

Η ποσοστιαία κατανομή των πωλήσεων των προϊόντων αυτής της κατηγορίας στο εσωτερικό κυμάνθηκε κατά την τελευταία τριετία ως εξής:

Πωλήσεις Εσωτερικού	1999	2000	2001
Οργανισμοί Τοπικής Αυτοδιοίκησης	74,2%	84,8%	78,8%
Μεταπωλητές Εσωτερικού	25,4%	14,8%	21,1%
Λιανική	0,4%	0,4%	0,1%
<b>ΣΥΝΟΛΟ</b>	<b>100,0%</b>	<b>100,0%</b>	<b>100,0%</b>

Οι πωλήσεις στο εξωτερικό γίνονται, στη μεν Ιταλία μέσω της θυγατρικής "SPIDER ITALIA SRL" και στην Μεγ. Βρετανία μέσω της SPIDER U.K. Ltd. , ενώ στις άλλες χώρες μέσω τοπικών αντιπροσώπων της Εταιρίας και αναλύονται ως εξής (τα ποσά σε εκατ. Δρχ.):

Χώρες		1999	2000	2001
Ιταλία	Άμεσα	9	53	7
	Έμμεσα (μέσω θυγατρικής εταιρίας)	792	1.160	907
	Σύνολο	801	1.213	914
Ευρωπαϊκή Ένωση	(πλην Ιταλίας)	215	160	229
Άπω Ανατολή		0	0	0
Αφρική		24	48	14
Μέση Ανατολή		180	55	24
<b>ΣΥΝΟΛΟ</b>		<b>2.007</b>	<b>1.476</b>	<b>1.181</b>

#### Γ. Υποκατασκευές - Αμυντικό Υλικό

Η Εταιρία συμμετέχει απευθείας σε Δημόσιους Διαγωνισμούς ή υπογράφει συμβάσεις με τις Αμυντικές Βιομηχανίες (ΠΥΡΚΑΛ - ΕΒΟ - ΕΛΒΟ) ή Κοινοπραξίες αυτών και αναλαμβάνει έργα κατ' ανάθεση, ως υποκατασκευαστής (subcontractor).

Η επιδιωκόμενη Ελληνοποίηση των προμηθειών των Ενόπλων Δυνάμεων καθώς και οι υπάρχουσες συμβατικές υποχρεώσεις ξένων οίκων - προμηθευτών στρατιωτικού υλικού για παροχή αντισταθμιστικών οφελών, προδιαγράφουν ανοδική ζήτηση για τα αντίστοιχα προϊόντα (εξαρτήματα-μέρη κ.λ.π.) που κατασκευάζει ή δύναται να κατασκευάσει η εταιρία..

Η φύση της αγοράς αυτής δεν απαιτεί δίκτυο πωλήσεων. Οι επαφές με τα ενδιαφερόμενα μέρη γίνονται απευθείας από τα στελέχη της εταιρίας που ασχολούνται με το αντικείμενο.

## 6.4 Πάγια Περιουσιακά Στοιχεία — Εγγυήσεις και Εμπράγματα Ασφάλειας

### 6.4.1 Οικόπεδα -Κτίρια

Η Εταιρία είναι κάτοχος των εξής ακινήτων:

A. Οικόπεδο «έναντι αεροδρομίου Ιωαννίνων» στη θέση «Κοπάνη» κοινότητας Περάματος, Ιωαννίνων, συνολικής έκτασης 7.000 τ.μ. Σύμφωνα με τους τίτλους ιδιοκτησίας αφορά δυο συνεχόμενα οικόπεδα έκτασης 3.160 τ.μ. και 3.840 τ.μ. αντιστοίχως, επί των οποίων έχουν ανεγερθεί οι εγκαταστάσεις του εργοστασίου παραγωγής ειδών εξοπλισμού καταστημάτων.

Επί του οικοπέδου βρίσκονται κτιριακές εγκαταστάσεις συνολικής επιφάνειας 5.280 τ.μ. περίπου. Αποτελούνται από υπόγειο, ισόγειο όπου στεγάζονται οι βιομηχανικές και αποθηκευτικές εγκαταστάσεις του τμήματος εξοπλισμού γραφείων και καταστημάτων και γραφεία διοίκησης. Επί του πρώτου ορόφου υπάρχει κατοικία επιφάνειας 280 τ.μ. περίπου.

B. Οικόπεδο στη θέση Καρδαμίτσια της κτηματικής περιφέρειας Κοινότητας Βουνοπλαγιάς Ιωαννίνων, συνολικής έκτασης 21.864,43 τ.μ.

Γ. Οικόπεδο στη θέση Καρδαμίτσια της κτηματικής περιφέρειας Κοινότητας Βουνοπλαγιάς Ιωαννίνων, συνολικής έκτασης 6.055 τ.μ.

Τα παραπάνω ακίνητα (B και Γ) αποτελούν σήμερα ενιαίο ακίνητο επί του οποίου έχει κατασκευασθεί το βιομηχανικό συγκρότημα μεταλλικών κατασκευών και το οποίο αποτελείται από ισόγειο που περιλαμβάνει πέντε πτέρυγες παραγωγής επιφάνειας 1.500 τ.μ. η κάθε μια, διόροφο κτίριο γραφείων και διοικήσεως επιφάνειας 800 τ.μ. ο κάθε όροφος και υπόγειο επιφάνειας 1.500 τ.μ.

Δ. Οικόπεδο, το οποίο ευρίσκεται στην κτηματική περιφέρεια του δημοτικού διαμερίσματος Ζωοδόχου Ιωαννίνων και εντός της Βιομηχανικής Περιοχής Ιωαννίνων, συνολικής επιφάνειας 102.556 τμ. Στο οικόπεδο της επιχείρησης υπάρχουν Κτιριακές εγκαταστάσεις με συνολικό εμβαδόν κάλυψης 9.800 τμ περίπου και συνολικό όγκο 63.721,07 κμ.

Ε. Οικόπεδο εντός της πόλεως των Ιωαννίνων (οδός Κοραή 14) συνολικής επιφάνειας 428,50 τ.μ. Επί του οικοπέδου έχει ανεγερθεί πολυόροφη οικοδομή που περιλαμβάνει υπόγειο, ισόγειο και τρεις ορόφους, επιφάνειας 330 τ.μ. έκαστος.

### 6.4.2 Μηχανολογικός Εξοπλισμός

Ο κυριότερος μηχανολογικός εξοπλισμός της Εταιρίας είναι ο εξής:

ΜΗΧΑΝΗΜΑΤΑ ΕΡΓΟΣΤΑΣΙΟΥ ΚΑΡΔΑΜΙΤΣΙΑ					
ΠΕΡΙΓΡΑΦΗ ΜΗΧΑΝΗΜΑΤΟΣ	ΚΑΤΑΣΚΕΥΑΣΤΗΣ ΤΥΠΟΣ	ΧΩΡΑ ΠΡΟΕΛΕΥΣΗΣ	ΕΤΟΣ ΚΑΤ.	ΙΣΧΥΣ ΗΡ ή kw	ΤΕΧΝΙΚΑ ΧΑΡΑΚΤΗΡ.
ΠΡΕΣΑ ΜΗΧΑΝΙΚΗ	TEXER s.r.l.	ΠΑΛΙΑ	2000	28 KW	250tn
ΠΡΕΣΑ ΜΗΧΑΝΙΚΗ	TEXER s.r.l.	ΠΑΛΙΑ	2000	28 KW	350tn
ΣΥΣΚΕΥΗ ΠΛΑΣΜΑΤΟΣ ΚΟΠΗΣ ΜΕΤΑΛΛΩΝ	UTP-990	ΓΕΡΜΑΝΙΑ	1994	12KW	
ΚΑΘΕΤΟΣ ΗΛΕΚΤΡΙΚΟΣ ΦΟΥΡΝΟΣ ΘΕΡΜΙΚΩΝ ΔΙΕΡΓΑΣΙΩΝ	THERMAWATT	ΕΛΛΑΔΑ	1991	165KW	165KW
ΔΕΞΑΜΕΝΕΣ ΦΩΣΦΑΤΩΣΗΣ ΜΕ ΥΓΡΗ ΑΠΟΛΙΠΝΩΣΗ	ΙΔΙΟΚΑΤΑΣΚΕΥΗ	ΕΛΛΑΔΑ	1987	—	
ΣΥΣΚΕΥΗ ΔΟΝΗΤΙΚΗΣ ΛΕΙΑΝΣΗΣ ΜΕΤΑΛΛΩΝ	PUO CE No 7749	ΠΑΛΙΑ	1982	4KW	
ΗΛΕΚΤΡΙΚΟΣ ΦΟΥΡΝΟΣ ΤΟΥΝΝΕΛ ΘΕΡΜΙΚΩΝ ΔΙΕΡΓΑΣΙΩΝ	TG - HOT	ΕΛΛΑΔΑ	1994	24KW	
ΠΟΛΥΚΕΦΑΛΗ ΠΡΕΣΣΑ ΠΟΛΛΑΠΛΩΝ ΕΞΕΛΑΣΕΩΝ	PELTZER & HELERS - BOLTMASTER	ΓΕΡΜΑΝΙΑ	1980	15KW	480TN
ΟΡΙΖΟΝΤΙΑ ΥΔΡΑΥΛΙΚΗ ΠΡΕΣΣΑ	SMG	ΓΕΡΜΑΝΙΑ	1980	10KW	60TN
ΥΔΡΑΥΛΙΚΗ ΠΡΕΣΣΑ	SMG	ΓΕΡΜΑΝΙΑ	1980	17KW	50TN
ΥΔΡΑΥΛΙΚΗ ΠΡΕΣΣΑ	SMG	ΓΕΡΜΑΝΙΑ	1980		10TN



<b>ΜΗΧΑΝΗΜΑΤΑ ΕΡΓΟΣΤΑΣΙΟΥ ΚΑΡΔΑΜΙΤΣΙΑ</b>					
<b>ΠΕΡΙΓΡΑΦΗ ΜΗΧΑΝΗΜΑΤΟΣ</b>	<b>ΚΑΤΑΣΚΕΥΑΣΤΗΣ ΤΥΠΟΣ ΜΗΧΑΝΗΜΑΤΟΣ</b>	<b>ΧΩΡΑ ΠΡΟΕΛΕΥΣΗΣ</b>	<b>ΕΤΟΣ ΚΑΤ.</b>	<b>ΙΣΧΥΣ ΗΡ ή kw</b>	<b>ΤΕΧΝΙΚΑ ΧΑΡΑΚΤΗΡ.</b>
ΣΥΣΚΕΥΗ ΕΠΑΓΩΓΙΚΗΣ ΘΕΡΜΑΝΣΗΣ ΜΕΤΑΛΛΩΝ	ΕΒΕΗ	ΓΕΡΜΑΝΙΑ	1987	50KVA	50KVA
ΗΛΕΚΤΡΙΚΟΣ ΦΟΥΡΝΟΣ ΤΟΥΝΝΕΛ ΘΕΡΜΙΚΩΝ ΔΙΕΡΓΑΣΙΩΝ	TG - 1000	ΕΛΛΑΔΑ	1991	24KW	24KW
ΣΥΣΚΕΥΗ ΗΛΕΚΤΡΟΔΙΑΒΡΩΣΗΣ	CHARMILLES ISOCUT	ΕΛΒΕΤΙΑ	1997	10KW	
ΠΑΝΤΟΓΡΑΦΟΣ	M KAMPF KG	ΓΕΡΜΑΝΙΑ	1991	2,2KW	
ΥΔΡΑΥΛΙΚΗ ΠΡΕΣΣΑ	STEFENINI	ΙΤΑΛΙΑ	1988	10KW	80TN
ΕΛΑΙΟΥΔΡΑΥΛΙΚΗ ΠΡΕΣΣΑ	SMG	ΓΕΡΜΑΝΙΑ	1981	45KW	900TN
ΕΛΑΙΟΥΔΡΑΥΛΙΚΗ ΠΡΕΣΣΑ	SMG	ΓΕΡΜΑΝΙΑ	1981	21KW	315TN
ΜΗΧΑΝΙΚΗ ΠΡΕΣΣΑ	SMG	ΓΕΡΜΑΝΙΑ	1981	15KW	125TN
ΜΗΧΑΝΙΚΗ ΠΡΕΣΣΑ	AGOSTIN. COLOMBO PEIL	ΙΤΑΛΙΑ	1988	7KW	40TN
ΣΥΓΚΡΟΤΗΜΑ ΔΕΞΑΜΕΝΩΝ ΓΑΛΒΑΝΙΣΤΗΡΙΟΥ	W. PILLING	Μ. ΒΡΕΤΑΝΙΑ	1988	—	
ΗΛΕΚΤΡΟΣΥΓΚΟΛΛΗΣΗ	ROWAC KGL	ΓΕΡΜΑΝΙΑ	1990	200A	
10 ΗΛΕΚΤΡΟΣΥΓΚΟΛΛΗΣΕΙΣ	-	-	1993	126HP	
ΦΟΥΡΝΟΣ ΒΑΦΗΣ	ΙΔΙΟΚΑΤΑΣΚΕΥΗ	ΕΛΛΑΔΑ	1990	75KW	75KW
ΜΕΤΑΛΛΟΓΡΑΦΙΚΟ ΜΙΚΡΟΣΚΟΠΙΟ	UNION OPTICAL	ΓΕΡΜΑΝΙΑ	1981	...	
ΗΛΕΚΤΡΟΔΙΑΒΡΩΣΗ ΣΥΡΜΑΤΟΣ	CHARMILLES ROBOFIL 290	ΕΛΒΕΤΙΑ	1997	10KVA	
ΚΑΘΕΤΟ ΚΕΝΤΡΟ ΚΑΤΕΡΓΑΣΙΑΣ ΤΡΙΩΝ ΑΞΟΝΩΝ	BRIDGEPORT VMC 800/22	Μ. ΒΡΕΤΑΝΙΑ	1997	12KW	
ΚΑΘΕΤΟ ΚΕΝΤΡΟ ΚΑΤΕΡΓΑΣΙΑΣ ΤΡΙΩΝ ΑΞΟΝΩΝ	CINCINATTI MILACRON	Μ. ΒΡΕΤΑΝΙΑ	1997	10KW	
ΣΥΣΚΕΥΗ ΣΦΑΙΡΟΒΟΛΗΣ	CML50	ΙΤΑΛΙΑ	1997	4,5KW	
ΠΡΕΣΣΑ ΥΔΡΑΥΛΙΚΗ	TEXER Srl.	ΙΤΑΛΙΑ	2001		400 tn
ΠΡΕΣΣΑ ΥΔΡΑΥΛΙΚΗ	TEXER Srl.	ΙΤΑΛΙΑ	2001		100 tn
ΜΟΝΑΔΑ ΨΑΛΙΔΙΟΥ ΚΑΙ ΚΟΠΗΣ ΛΑΜΑΡΙΝΑΣ	RIBOLDI	ΙΤΑΛΙΑ	2001	7KW	
<b>ΠΙΝΑΚΑΣ ΜΗΧΑΝΗΜΑΤΩΝ ΕΡΓΟΣΤΑΣΙΟΥ ΑΕΡΟΔΡΟΜΙΟΥ</b>					
<b>ΠΕΡΙΓΡΑΦΗ ΜΗΧΑΝΗΜΑΤΟΣ</b>	<b>ΚΑΤΑΣΚΕΥΑΣΤΗΣ ΤΥΠΟΣ ΜΗΧΑΝΗΜΑΤΟΣ</b>	<b>ΧΩΡΑ ΠΡΟΕΛΕΥΣΗΣ</b>	<b>ΕΤΟΣ ΚΑΤ.</b>	<b>ΙΣΧΥΣ ΗΡ ή kw</b>	<b>ΤΕΧΝΙΚΑ ΧΑΡΑΚΤ.</b>
ΜΗΧΑΝΗ ΔΙΑΤΡΗΣΗΣ ΣΤΡΑΝΤΖΑΡΙΣΤΟΥ ΣΩΛΗΝΑ	EDEL STANTZMACHINEN	ΓΕΡΜΑΝΙΑ	1999	7.5KW	
ΠΡΕΣΣΑ ΚΟΠΤΙΚΗ & ΕΞΕΛΑΣΕΩΣ	ΓΚΙΖΕΛΗΣ ΣΤΑΜΑΤΙΟΣ	ΕΛΛΑΔΑ	2000	11KW	200tn
ΥΔΡΑΥΛΙΚΗ ΠΡΕΣΣΑ	CINCINATTI MILAGRON S.N. 18733	Μ. ΒΡΕΤΑΝΙΑ	1979	10	110TN
ΥΔΡΑΥΛΙΚΗ ΠΡΕΣΣΑ	W.BUSSMANN KG MUNCHEN type 4/IBM 5,5	ΓΕΡΜΑΝΙΑ	1963	7	150TN
ΜΗΧΑΝΙΚΗ ΠΡΕΣΣΑ	SAG ΓΚΙΖΕΛΗΣ 1855	ΕΛΛΑΔΑ	1981	3	35TN
ΜΗΧΑΝΙΚΗ ΠΡΕΣΣΑ	ZAMECH Type PMS 160A	ΡΩΣΣΙΑ	1967	15	160TN
ΜΗΧΑΝΙΚΗ ΠΡΕΣΣΑ	OLYMPIA ΟΑ-ΠΣ 1165/1974	ΕΛΛΑΔΑ	1974	1.5	12TN
ΜΗΧΑΝΙΚΗ ΠΡΕΣΣΑ	SAG ΓΚΙΖΕΛΗΣ 1854	ΕΛΛΑΔΑ	1981	3	35TN
ΥΔΡΑΥΛΙΚΗ ΣΤΡΑΝΤΣΟΠΡΕΣΣΑ	SAG ΓΚΙΖΕΛΗΣ PB 2000	ΕΛΛΑΔΑ	1993	5	40TN
ΥΔΡΑΥΛΙΚΗ ΣΤΡΑΝΤΣΟΠΡΕΣΣΑ	SAG ΓΚΙΖΕΛΗΣ PB 2000/60	ΕΛΛΑΔΑ	1997	7	60TN
ΠΝΕΥΜΑΤΙΚΗ ΠΟΝΤΑ ΠΟΛΛΑΠΛΩΝ ΣΗΜΕΙΩΝ	PEI POINT Model SG 30	ΙΤΑΛΙΑ	1993	25	
ΠΝΕΥΜΑΤΙΚΗ ΠΟΝΤΑ ΕΝΟΣ ΣΗΜΕΙΟΥ	ΗΛΛΕΚΠΑ τύπος Χ-Λ-8	ΕΛΛΑΔΑ	1996	10	
ΑΥΤΟΜΑΤΟ ΣΥΣΤΗΜΑ ΚΟΠΗΣ ΛΑΜΑΡΙΝΑΣ	RIBOLDI	ΙΤΑΛΙΑ	1989	12	
ΦΟΥΡΝΟΣ		ΓΕΡΜΑΝΙΑ	1978	30KW	30KW
ΑΥΤΟΜΑΤΟ ΣΥΣΤΗΜΑ ΗΛΕΚΤΡΟΣΤΑΤΙΚΗΣ ΒΑΦΗΣ	O.M.SA type IP model 03083	ΙΤΑΛΙΑ	1996	3	
ΣΥΣΚΕΥΑΣΤΙΚΟ ΣΥΡΡΙΚΝΩΣΗΣ	IMPIANTI NOVOPAC ANL 100 SPECIAL	ΕΛΛΑΔΑ	1994	10	
ΥΔΡΑΥΛΙΚΗ ΣΤΡΑΝΤΣΟΠΡΕΣΣΑ	SAG ΓΚΙΖΕΛΗΣ PB 3000/60	ΕΛΛΑΔΑ	1997	7	60TN
ΜΗΧΑΝΗ ΔΙΑΤΡΗΣΗΣ ΣΤΡΑΤΖΑΡΙΣΤΟΥ ΣΩΛΗΝΑ	EDEL STANTZMACHINEN	ΓΕΡΜΑΝΙΑ	1999	7,5 KW	
ΠΡΕΣΣΑ ΚΟΠΤΙΚΗ & ΕΞΕΛΑΣΕΩΣ	ΓΚΙΖΕΛΗΣ ΣΤΑΜΑΤΙΟΣ	ΕΛΛΑΔΑ	2000	HKw	
ΗΜΙΑΥΤΟΜΑΤΟ ΠΡΙΟΝΙ ΣΙΔΗΡΟΥ	BAUER MASCHINENBAU	ΓΕΡΜΑΝΙΑ	1998	2KW	
ΜΗΧΑΝΗΜΑ ΔΙΑΤΡΗΣΗΣ CNC	AMADA SA	ΓΑΛΛΙΑ	2001	10KW	30 tn

ΠΙΝΑΚΑΣ ΜΗΧΑΝΗΜΑΤΩΝ ΕΡΓΟΣΤΑΣΙΟΥ ΒΙ.Π.Ε.					
ΠΕΡΙΓΡΑΦΗ ΜΗΧΑΝΗΜΑΤΟΣ	ΚΑΤΑΣΚΕΥΑΣΤΗΣ ΤΥΠΟΣ ΜΗΧΑΝΗΜΑΤΟΣ	ΧΩΡΑ ΠΡΟΕΛΕΥΣΗΣ	ΕΤΟΣ ΚΑΤ.	ΙΣΧΥΣ HP ή kw	ΤΕΧΝΙΚΑ ΧΑΡΑΚΤ.
ΕΓΚΑΤΑΣΤΑΣΗ ΔΕΞΑΜΕΝΗΣ ΨΕΥΔΑΡΓΥΡΟΥ ΓΑΛΒΑΝΙΣΤΗΡΙΟΥ	T.V.T. KORDT	ΓΕΡΜΑΝΙΑ	2000		Κίνηση με υγραέριο
ΣΥΓΚΡΟΤΗΜΑ ΗΛΕΚΤΡΟΣΤΑΤΙΚΗΣ ΒΑΦΗΣ	ΑΦΟΙ ΠΑΠΑΓΙΑΝΝΑΚΗ	ΕΛΛΑΔΑ	2000		Κίνηση με diesel
ΣΥΓΚΡΟΤΗΜΑ ΑΜΜΟΒΟΛΗΣ	FINTECO S.A.	ΕΛΒΕΤΙΑ	2000	34KW	
ROBOT ΓΡΑΜΜΗΣ ΗΛΕΚΤΡΟΣΥΓΚΟΛΛΗΣΗΣ ΚΑΔΩΝ	TEXTE Srl	ΙΤΑΛΙΑ	2001		Κίνηση με ρεύμα

#### 6.4.3 Πίνακας εξέλιξης της λογιστικής αξίας παγίων χρήσεων 2000 - 2001

Κατηγορία Παγίων (ποσά σε εκατ.)	Αξία Κτήσεως 31/12/00 (Δρχ.)	Προσθήκες Μειώσεις 1/1-31/12/01 (Δρχ.)	Συνολική Αξία Κτήσεως 31/12/01 (Δρχ.)	Συνολική Αξία Κτήσεως 31/12/01 (€)	Αποσβέσεις 31/12/00 (Δρχ.)	Αποσβέσεις 1/1-31/12/01 (Δρχ.)	Συνολική Αποσβέσιμη Αξία 31/12/01 (Δρχ.)	Συνολική Αποσβέσιμη Αξία 31/12/01 (€)	Αναπόσβεστη Αξία 31/12/00 (Δρχ.)	Αναπόσβεστη Αξία 31/12/01 (Δρχ.)	Αναπόσβεστη Αξία 31/12/01 (€)
<b>I. Ασώματες Ακινήτοποιήσεις</b>											
Παραχωρήσεις & δικαιώματα											
βιομηχανικής ιδιοκτησίας	0	0	0	0	0	0	0	0	0	0	0
<b>Σύνολο Ασώματων</b>											
<b>Ακινήτοποιήσεων</b>	<b>0</b>	<b>0</b>	<b>0</b>	<b>0</b>	<b>0</b>	<b>0</b>	<b>0</b>	<b>0</b>	<b>0</b>	<b>0</b>	<b>0</b>
<b>II. Ενσώματες Ακινήτοπ.</b>											
Γηπέδα-Οικόπεδα	941	0	941	2,76	0	0	0	0,00	941	941	2,76
Κτίρια & Τεχνικά Έργα	1.899	116	2.015	5,91	1.405	59	4,30	494	550	1,61	
Μηχανήματα, Τεχν. Εργ/σεις & Μηγ/κός Εξοπλισμός	1.541	734	2.276	6,68	809	148	148	2,81	732	1.319	3,87
Μεταφορικά Μέσα	86	36	122	0,36	48	14	14	0,18	38	60	0,18
Επιπλα & Λοιπός Εξοπλισμός	135	36	171	0,50	82	26	26	0,32	53	62	0,18
Ακινήτοπ. υπό εκτέλεση & προκαταβολές	334	(293)	41	0,12	0	0	0	0,00	334	41	0,12
<b>Σύνολο Ενσώματων</b>											
<b>Ακινήτοποιήσεων</b>	<b>4.935</b>	<b>629</b>	<b>5.565</b>	<b>16,33</b>	<b>2.344</b>	<b>247</b>	<b>247</b>	<b>7,61</b>	<b>2.591</b>	<b>2.973</b>	<b>8,72</b>
<b>Σύνολο Ακινήτοποιήσεων</b>	<b>4.935</b>	<b>629</b>	<b>5.565</b>	<b>16,33</b>	<b>2.344</b>	<b>247</b>	<b>247</b>	<b>7,61</b>	<b>2.591</b>	<b>2.973</b>	<b>8,72</b>

Σημ.: Με βάση τις διατάξεις του Ν. 2065/1992 έγινε στη χρήση 2000 αναπροσαρμογή της αξίας κτήσεως των γηπέδων, των κτιρίων, των συσσωρευμένων αποσβέσεων των κτιρίων και των επιχορηγήσεων του Δημοσίου για κτίρια εξ' αιτίας της οποίας αυξήθηκε η αξία κτήσεως των γηπέδων και κτιρίων κατά δρχ. 396.626.442, η αξία των συσσωρευμένων αποσβέσεων των κτιρίων κατά δρχ. 169.689.909 και των επιχορηγήσεων του Δημοσίου κατά δρχ. 458.532 και προέκυψε διαφορά αναπροσαρμογής ποσού δρχ. 226.478.001 που καταχωρήθηκε στο λογαριασμό των ιδίων κεφαλαίων "Διαφορές από αναπροσαρμογή αξίας λοιπών περιουσιακών στοιχείων". Λόγω της αναπροσαρμογής της αξίας κτήσεως των κτιρίων οι αποσβέσεις αυτών της παρούσας χρήσεως είναι μεγαλύτερες κατά δρχ. 16.334.063.

#### 6.4.4 Εγγυήσεις και Εμπράγματα Ασφάλειες

Επί των ακινήτων της Εταιρίας, στις 31/12/2001, έχουν εγγραφεί υποθήκες και προσημειώσεις συνολικού ύψους Δρχ. 952.073.588 προς εξασφάλιση ληφθέντων δανείων τα υπόλοιπα των οποίων, την 31.12.01, ανήλθαν στο ποσό των Δρχ. 227.243.079.

Η Εταιρία έχει χορηγήσει τις ακόλουθες εγγυήσεις και εμπράγματα ασφάλειες :

Γραμμάτια πληρωτέα για εξασφάλιση όρων συμβάσεων	17.520.000
Εγγυητικές επιστολές Τραπεζών για εξασφάλιση όρων συμβάσεων	394.610.891
Εγγυητικές επιστολές Τραπεζών για συμμετοχή σε διαγωνισμούς	391.887.640
Επιταγές πληρωτέες για εξασφάλιση όρων συμβάσεων	227.500.000
	<b>1.031.518.531</b>

Σημειώνεται ότι η Εταιρία δεν έχει δώσει εγγυήσεις υπέρ ή έχει πάρει εγγυήσεις από άλλες εταιρίες.

## 6.5 Ασφαλιστικές Καλύψεις

Για την κάλυψη των περιουσιακών της στοιχείων η Εταιρία έχει συνάψει τα κάτωθι ασφαλιστήρια συμβόλαια:

Ασφαλιστήριο Συμβόλαια	Εταιρία	Κάλυψη	Ασφαλιζόμενο Ποσό	Διάρκεια	Ετήσιο καθαρό Ασφάλιστρο
1. Ασφαλιστήριο Περιουσίας	AIG NATIONAL UNION (Αρ. 149127)	Κτιριακό Συγκρότημα έναντι Αεροδρομίου 5 <sup>ο</sup> χλμ. Ιωαννίνων-Ηγουμενίτσας	513.000.000	12/4/2001 12/4/2002	1.996.959
		Κτιριακό Συγκρότημα στα Καρδαμίτσια	1.270.000.000	12/4/2001 12/4/2002	
2. Ασφαλιστήριο Περιουσίας	Alpha Ασφαλιστική (Αρ. 502893)	Κτιριακό Συγκρότημα έναντι Αεροδρομίου 5 <sup>ο</sup> χλμ. Ιωαννίνων-Ηγουμενίτσας	210.000.000	31/12/2000 31/12/2001	352.800
		Κτιριακό Συγκρότημα στα Καρδαμίτσια	280.000.000	31/12/2000 31/12/2001	
3. Ασφαλιστήριο Περιουσίας	Commercial Union Assurance Co. Plc. (Αρ. 2001414)	Κτίριο κατοικίας έναντι Αεροδρομίου 5 <sup>ο</sup> χλμ. Ιωαννίνων-Ηγουμενίτσας	48.400.000	15/5/2000 15/5/2001	16.940
4. Γενικής Αστικής Ευθύνης	Commercial Union Assurance Co. Plc. (Αρ. 10083)	Αστική ευθύνη της εταιρίας για σωματικές βλάβες και υλικές τρίτων που τυχόν προκληθούν από το μεταφερόμενο φορτίο με τα ΦΙΧ της εταιρίας.	20.000.000	21/3/2000 21/3/2001	70.000
5. Πυρός	Nordstern Colonial Hellas (Αρ. 536930)	Εμπορεύματα, Α ύλες, και μηχανολογικός εξοπλισμός στην αποθήκη οδού Θέμιδος 28 στον Ταύρο	80.000.000	4/8/2000 4/8/2001	52.850

## 6.6 Επενδύσεις περιόδου 1999 - 2001

Οι σημαντικότερες επενδύσεις παρουσιάζονται στον πίνακα που ακολουθεί

Επενδύσεις περιόδου 1999-2001 (Ποσά σε εκατ.)	1999 (Δρχ.)	1999 (€)	2000 (Δρχ.)	2000 (€)	2001 (Δρχ.)	2001 (€)	Σύνολο (Δρχ.)	Σύνολο (€)
Έξοδα Ιδρύσεως & Εγκαταστάσεως	3	0,01	0	0,00	0	0,00	3	0,01
Έξοδα Αυξήσεως Κεφαλαίου	338	0,99	0	0,00	26	0,08	364	1,07
Έξοδα Αναδιοργάνωσης	8	0,02	7	0,02	12	0,04	27	0,08
Σύνολο Ασώματων Ακινήτοποιήσεων	349	1,02	7	0,02	37	0,11	393	1,15
Γήπεδα – Οικόπεδα	195	0,57	0	0,00	0	0,00	195	0,57
Κτήρια	276	0,81	101	0,30	116	0,34	493	1,45
Μηχανήματα - Τεχνικές Εγκαταστάσεις	116	0,34	524	1,54	772	2,27	1412	4,14
Μεταφορικά Μέσα	10	0,03	29	0,09	36	0,11	75	0,22
Έπιπλα και λοιπός Εξοπλισμός	22	0,06	32	0,09	36	0,11	90	0,26
Ακινήτοποιήσεις υπό Εκτέλεση	29	0,09	289	0,85	0	0,00	318	0,93
Σύνολο Ενσώματων Ακινήτοποιήσεων	649	1,90	975	2,86	960	2,82	2584	7,58
<b>Σύνολο Επενδύσεων σε Ακινήτοποιήσεις</b>	<b>997</b>	<b>2,93</b>	<b>982</b>	<b>2,88</b>	<b>997</b>	<b>2,93</b>	<b>2977</b>	<b>8,74</b>
Συμμετοχή σε SPIDER ITALIA SRL	102	0,30	371	1,09	0	0,00	473	1,39
Συμμετοχή σε SPIDER ROMANIA PRODUCTIONS SRL	0	0,00	0	0,00	0	0,00	0	0,00
Συμμετοχή σε SPIDER U.K. LTD	106	0,31	44	0,13	0	0,00	150	0,44
Συμμετοχή σε ΕΜΠΟΡΙΚΗ SPIDER A.E.	454	1,33	0	0,00	0	0,00	454	1,33
<b>Σύνολο Επενδύσεων σε Συμμετοχές</b>	<b>661</b>	<b>1,94</b>	<b>415</b>	<b>1,22</b>	<b>0</b>	<b>0,00</b>	<b>1.076</b>	<b>3,16</b>
<b>ΓΕΝΙΚΟ ΣΥΝΟΛΟ</b>	<b>1658</b>	<b>4,87</b>	<b>1.397</b>	<b>4,10</b>	<b>997</b>	<b>2,93</b>	<b>4.053</b>	<b>11,89</b>

## **7. ΠΛΗΡΟΦΟΡΙΕΣ ΣΧΕΤΙΚΑ ΜΕ ΤΟ ΚΕΦΑΛΑΙΟ ΤΗΣ ΕΤΑΙΡΙΑΣ, ΤΟΥΣ ΜΕΤΟΧΟΥΣ, ΤΗ ΔΙΟΙΚΗΣΗ ΚΑΙ ΤΟ ΠΡΟΣΩΠΙΚΟ ΤΗΣ ΕΤΑΙΡΙΑΣ**

### **7.1 Εξέλιξη Μετοχικού Κεφαλαίου**

- Η Εταιρία προήλθε εκ μετατροπής, κατά τις διατάξεις του ΝΔ 1297/1972, της ομόρρυθμου εταιρίας "ΝΙΚΟΛΑΟΣ ΠΕΤΣΙΟΣ ΚΑΙ ΣΙΑ ΟΕ". Το αρχικό μετοχικό κεφάλαιο ορίσθηκε σε 13.790.000 δραχμές και διαιρέθηκε σε 13.790 κοινές ονομαστικές μετοχές, ονομαστικής αξίας χιλίων (1.000) δραχμών εκάστης. Εκαλύφθη δε ολοσχερώς με εισφορές σε είδος, ήτοι της καθαρής θέσεως της μετατραπέζιας ομόρρυθμης εταιρίας.

- Με την από 19.9.1974 απόφαση της Γενικής Συνελεύσεως των μετόχων της Εταιρίας, η οποία εγκρίθηκε με την αριθμ. 4780/3.10.1974 απόφαση του Νομάρχη Ιωαννίνων και δημοσιεύθηκε στο αριθμ. 1893/12.10.1974 ΦΕΚ (ΤΑΕ και ΕΠΕ) το μετοχικό κεφάλαιο αυξήθηκε κατά το ποσό των 6.210.000 δραχμών, διαιρημένο σε 6.120 κοινές ονομαστικές μετοχές, ονομαστικής αξίας χιλίων (1.000) δραχμών εκάστης. Καταβλήθηκε ολοσχερώς με μετρητά.

- Με την από 30.11.1977 απόφαση της Γενικής Συνελεύσεως των μετόχων της Εταιρίας, η οποία εγκρίθηκε με την αριθμ. ΕΜ 6658/30.12.1977 του Νομάρχη Ιωαννίνων και δημοσιεύθηκε στο αριθμ. 47/17.1.1978 ΦΕΚ (ΤΑΕ και ΕΠΕ) το μετοχικό κεφάλαιο αυξήθηκε κατά το ποσό των 8.240.000 δραχμών, διαιρημένο σε 8.240 κοινές ονομαστικές μετοχές, ονομαστικής αξίας χιλίων (1.000) δραχμών εκάστης. Καταβλήθηκε ολοσχερώς με κεφαλαιοποίηση υπεραξίας παγίων (8.232.082,20 Δρ) και μετρητά (7.917,80 Δρ).

- Με την από 30.6.1980 απόφαση της Γενικής Συνελεύσεως των μετόχων της Εταιρίας, η οποία δημοσιεύθηκε στο αριθμ. 2790/18.7.1980 ΦΕΚ (ΤΑΕ και ΕΠΕ), το μετοχικό κεφάλαιο αυξήθηκε κατά το ποσό των 8.160.000 δραχμών, διαιρημένο σε 8.160 κοινές ονομαστικές μετοχές, ονομαστικής αξίας χιλίων (1.000) δραχμών εκάστης. Καταβλήθηκε εξ ολοκλήρου με μετρητά.

- Με την από 30.6.1981 απόφαση της Γενικής Συνελεύσεως των μετόχων της Εταιρίας, η οποία εγκρίθηκε με την αριθμ. ΕΜ 3358/22.7.1981 απόφαση του Νομάρχη Ιωαννίνων, η οποία δημοσιεύθηκε στο αριθμ. 3194/30.7.1981 ΦΕΚ (ΤΑΕ και ΕΠΕ), το μετοχικό κεφάλαιο αυξήθηκε κατά το ποσό των 44.600.000 δραχμών, διαιρημένο σε 44.600 κοινές ονομαστικές μετοχές, ονομαστικής αξίας χιλίων (1.000) δραχμών εκάστης. Καταβλήθηκε ολοσχερώς με μετρητά.

- Με την από 30.6.1982 απόφαση της Γενικής Συνελεύσεως των μετόχων της Εταιρίας, η οποία εγκρίθηκε με την αριθμ. ΕΜ 2332/28.7.1982 απόφαση του Νομάρχη Ιωαννίνων, η οποία δημοσιεύθηκε στο αριθμ. 3430/23.8.1982 ΦΕΚ (ΤΑΕ και ΕΠΕ), το μετοχικό κεφάλαιο της Εταιρίας αυξήθηκε κατά το ποσό των 44.560.000 δραχμών. Καταβλήθηκε δε με αναπροσαρμογή της αξίας παγίων της κατά το ποσό των 44.525.747 δραχμών και με μετρητά κατά το ποσό των 34.253 δραχμών.

- Με την από 16.11.1983 απόφαση της Γενικής Συνελεύσεως των μετόχων της Εταιρίας, η οποία εγκρίθηκε με την αριθμ. ΕΜ 3611/8.12.1983 απόφαση του Νομάρχη Ιωαννίνων, η οποία δημοσιεύθηκε στο αριθμ. 3265/30.12.1983 ΦΕΚ (ΤΑΕ και ΕΠΕ), το μετοχικό κεφάλαιο της Εταιρίας αυξήθηκε κατά το ποσό των 27.560.000 δραχμών, διαιρημένο σε 27.560 κοινές ονομαστικές μετοχές, ονομαστικής αξίας χιλίων (1.000) δραχμών εκάστης. Καταβλήθηκε ολοσχερώς με μετρητά.

- Με την από 4.12.1988 απόφαση της Γενικής Συνελεύσεως των μετόχων της Εταιρίας, η οποία εγκρίθηκε με την αριθμ. ΕΜ 4543/12.12.1988 απόφαση του Νομάρχη Ιωαννίνων, η οποία δημοσιεύθηκε στο αριθμ. 3674/20.12.1988 ΦΕΚ (ΤΑΕ και ΕΠΕ) αυξήθηκε το μετοχικό κεφάλαιο της Εταιρίας κατά το ποσό των 46.588.000 δραχμών, διαιρημένο σε 46.588 κοινές ονομαστικές μετοχές, ονομαστικής αξίας χιλίων (1.000) δραχμών εκάστης. Καταβλήθηκε κατά μεν το ποσό των 46.587.088 με αναπροσαρμογή της αξίας παγίων της στοιχείων, κατά δε το ποσό των 912 δραχμών με μετρητά.

- Με την από 22.12.1989 απόφαση της Γενικής Συνέλευσης των μετόχων της Εταιρίας, η οποία εγκρίθηκε με την αριθμ. ΕΜ 3730/3.1.1990 απόφαση του Νομάρχη Ιωαννίνων και δημοσιεύθηκε στο αριθμ. 71/10.1.1990 ΦΕΚ (ΤΑΕ και ΕΠΕ), το μετοχικό κεφάλαιο της Εταιρίας αυξήθηκε κατά το ποσό των 36.292.000 δραχμών, διαιρημένο σε 36.292 κοινές ονομαστικές μετοχές ονομαστικής αξίας 1.000 (χιλίων) δραχμών εκάστης. Καταβλήθηκε ολοσχερώς με μετρητά.
- Με την από 20.8.1990 απόφαση της Γενικής Συνελεύσεως των μετόχων της Εταιρίας, η οποία εγκρίθηκε με την αριθμ. ΕΜ 2598/6.9.1990 απόφαση του Νομάρχη Ιωαννίνων, η οποία δημοσιεύθηκε στο αριθμ. 3563/11.9.1990 ΦΕΚ (ΤΑΕ και ΕΠΕ), έγινε μετατροπή των μετοχών της Εταιρίας από ονομαστικές σε ανώνυμες και αυξήθηκε το μετοχικό κεφάλαιο της Εταιρίας κατά το ποσό των 11.000.000 δραχμών, διαιρημένο σε 11.000 κοινές ανώνυμες μετοχές ονομαστικής αξίας χιλίων (1.000) δραχμών εκάστης. Καταβλήθηκε ολοσχερώς με μετρητά.
- Με την από 7.11.1994 απόφαση της Γενικής Συνελεύσεως των μετόχων της Εταιρίας η οποία δημοσιεύθηκε στο αριθμ. 6315/15.11.94 ΦΕΚ (ΤΑΕ και ΕΠΕ), έγινε μετατροπή των μετοχών της Εταιρίας από ανώνυμες σε ονομαστικές.
- Με την από 31.5.1996 απόφαση της Γενικής Συνελεύσεως των μετόχων της Εταιρίας, η οποία εγκρίθηκε με την αριθμ. 1992/18.6.1996 απόφαση του Νομάρχη Ιωαννίνων, η οποία δημοσιεύθηκε στο αριθμ. 3865/21.6.1996 ΦΕΚ (ΤΑΕ και ΕΠΕ), το μετοχικό κεφάλαιο της Εταιρίας αυξήθηκε κατά το ποσό των 81.016.000 δραχμών, διαιρημένο σε 81.016 κοινές ονομαστικές μετοχές, ονομαστικής αξίας χιλίων (1.000) δραχμών εκάστης. Καταβλήθηκε δε ολοσχερώς με μετρητά.
- Με την από 29.6.1998 απόφαση της Γενικής Συνελεύσεως των μετόχων της Εταιρίας, η οποία εγκρίθηκε με την αριθμ. 1835/5.8.1998 απόφαση του Νομάρχη Ιωαννίνων, η οποία δημοσιεύθηκε στο αριθμ. 6642/19.8.98 ΦΕΚ (ΤΑΕ και ΕΠΕ), αυξήθηκε το μετοχικό κεφάλαιο της Εταιρίας κατά το ποσό των 328.016.000 δραχμών, διαιρημένο σε 328.016 κοινές ονομαστικές μετοχές, ονομαστικής αξίας χιλίων (1.000) δραχμών εκάστης. Καταβλήθηκε δε κατά μεν το ποσό των 325.299.453 Δρχ. με αναπροσαρμογή αξίας παγίων, και κατά το ποσό των 2.716.547 Δρχ. με μετρητά.
- Με την από 25.8.1999 απόφαση της Γενικής Συνελεύσεως των μετοχών της Εταιρίας, η οποία εγκρίθηκε με την αριθμ. 2078/1.9.1999 απόφαση του Νομάρχη Ιωαννίνων και δημοσιεύθηκε στο αριθμ. 7190/7.9.1999 ΦΕΚ (ΤΑΕ και ΕΠΕ), αυξήθηκε το μετοχικό κεφάλαιο της Εταιρίας κατά το ποσό των 103.968.000 δραχμών, διαιρημένο σε 1.039.680 κοινές μετοχές, ονομαστικής αξίας εκατό (100) δραχμών εκάστης.
- Με την από 30.6.2001 απόφαση της τακτικής Γενικής Συνέλευσης των μετόχων της μητρικής Εταιρίας, το μετοχικό κεφάλαιο της Εταιρίας αυξήθηκε κατά το ποσό των 16.910.000 δραχμών, με κεφαλαιοποίηση αποθεματικών από έκδοση υπέρ το άρτιο, ενώ προσαρμόσθηκε το μετοχικό κεφάλαιο και σε ΕΥΡΩ, ήτοι στο ποσό των 2.280.000 ΕΥΡΩ, διαιρημένο σε 7.600.000 μετοχές, ονομαστικής αξίας 0,30 ΕΥΡΩ.
- Με την από 27.9.2001 απόφαση της έκτακτης Γενικής Συνέλευσης των μετόχων της μητρικής Εταιρίας, το μετοχικό κεφάλαιο αυτής αυξήθηκε με κεφαλαιοποίηση αποθεματικών από έκδοση μετόχων υπέρ το άρτιο, κατά το ποσό των 2.330.730.000 δραχμών ή 6.840.000 ΕΥΡΩ και εκδόθηκαν 22.800.000 μετοχές ονομαστικής αξίας 102,225 δραχμών και 0,30 ΕΥΡΩ εκάστης.

Η εξέλιξη και ο τρόπος καταβολής του Μετοχικού Κεφαλαίου της Εταιρίας από την σύσταση της μέχρι σήμερα παρουσιάζεται στον πίνακα που ακολουθεί:

ΕΤΟΣ	ΑΡΙΘΜ. ΦΕΚ	ΗΜΕΡ. Γ.Σ.	ΠΟΣΟ ΑΥΞΗΣΗΣ ΜΕΤΟΧΙΚΟΥ ΚΕΦΑΛΑΙΟΥ	ΤΡΟΠΟΣ ΚΑΛΥΨΗΣ		ΤΙΜΗ ΕΚΔΟΣΗΣ ΑΝΑ ΜΕΤΟΧΗ	ΜΕΤΟΧΙΚΟ ΚΕΦΑΛΑΙΟ ΜΕΤΑ ΤΗΝ ΑΥΞΗΣΗ	ΟΝΟΜΑΣΤ. ΑΞΙΑ ΜΕΤΟΧΩΝ	ΣΥΝΟΛ. ΑΡΙΘΜΟΥ ΜΕΤΟΧΩΝ
				ΜΕΤΡΗΤΑ	ΚΕΦΑΛΟΠ. ΑΠΟΘΕΜΑΤΙΚΩΝ				
Ίδρυσης	130/28.2.1972		13.790.000	13.790.000		-	13.790.000	1.000	13.790
1974	1893/12.10.74	19.9.74	6.210.000	6.210.000		-	20.000.000	1.000	20.000
1997	47/17. 1/78	30.11.97	8.240.000	7.912	8.232.082		28.240.000	1.000	28.240
1980	2790/18.7.80	30.6.80	8.160.000	8.160.000		-	36.400.000	1.000	36.400
1981	3194/30.7.81	30.6.81	44.600.000	44.600.000		-	81.000.000	1.000	81.000
1982	3430/23.8.82	30.6.82	44.560.000	34.253	44.525.747		125.560.000	1.000	125.560
1983	3265/30.12.83	16.11.83	27.560.000	27.560.000		-	153.120.000	1.000	153.120
1988	3674/20.12.88	4.12.88	46.588.000	912	46.587.088		199.708.000	1.000	199.708
1989	71/10.1.90	22.12.89	36.292.000	36.292.000		-	236.000.000	1.000	236.000
1990	3563/11.9.90	20.8.90					Μετατροπή των κοινών ονομαστικών μετοχών σε κοινές ανώνυμες		
1990	3563/11.9.90	20.8.90	11.000.000	11.000.000		-	247.000.000	1.000	247.000
1994	6315/15.11.94	7.11.94					Μετατροπή των κοινών ανώνυμων μετοχών σε κοινές ονομαστικές		
1996	3865/21.6.96	31.5.96	81.016.000	81.016.000		-	328.016.000	1.000	328.016
1998	6642/19.8.98	29.6.98	328.016.000	2.716.547	325.299.453		656.032.000	1.000	656.032
1999	2002/15.4.99	3.4.99					Μείωση Ονομαστικής Αξίας		656.032.000
1999	7190/7.9.1999	25.8.99	103.968.000	103,968,000		-	760.000.000	100	7.600.000
2001	6549/27.7.2001	30.6.01	16.910.000		16.910.000		776.910.000	102,225	7.600.000
2001	9340/22.10.2001	27.9.01	2.330.730.000		2.330.730.000		3.107.640.000	102,225	30.400.000
<b>ΣΥΝΟΛΟ</b>				<b>335.355.630</b>	<b>2.772.284.370</b>		<b>3.107.640.000</b>	<b>102,225</b>	<b>30.400.000</b>

## 7.2 Ίδια Κεφάλαια — Λογιστική Αξία Μετοχής

Στον παρακάτω πίνακα αναλύονται τα Ίδια Κεφάλαια της Εταιρίας την 31/12/2001, και υπολογίζεται η εκτιμώμενη αξία της μετοχής:

### Ίδια Κεφάλαια - Λογιστική Αξία Μετοχής

Ίδια κεφάλαια – Λογιστική Αξία Μετοχής		
Αριθμός Μετοχών:	30.400.000	
<b>(Ποσά σε)</b>	<b>(Δρχ.)</b>	<b>(€)</b>
Ονομαστική Αξία	102,225	0,30
Μετοχικό Κεφάλαιο	3.107.640.000	9.120.000,00
Αποθεματικά υπέρ το άρτιο	2.746.792.000	8.061.018,34
Διαφορές Αναπροσαρμογής- Επιχορηγήσεις Επενδύσεων	435.317.298	1.277.526,92
Λοιπά αποθεματικά	569.802.623	1.672.201,39
Αποτελέσματα εις νέον	205.475.149	603.008,51
<b>Σύνολο Ιδίων Κεφαλαίων</b>	<b>7.065.027.020</b>	<b>20.733.755,01</b>
<b>Λογιστική Αξία Μετοχής</b>	<b>232,40</b>	<b>0,68</b>

## 7.3 Μέτοχοι

Στον παρακάτω πίνακα παρουσιάζονται οι βασικοί μέτοχοι της Εταιρίας, την 31/12/2001:

Μέτοχοι	Αριθμός Μετοχών	Ποσοστό Συμμετοχής
Πέτσιος Θ. Νικόλαος	882.160	2,90
Πετσιού Θ. Ελένη	932.160	3,07
Πέτσιος Ε. Αναστάσιος	1.582.160	5,20
Πέτσιος Κ. Νικόλαος	1.777.040	5,85
Πέτσιος Ε. Νικόλαος	1.821.930	5,99
Πέτσιος Κ. Μιχαήλ	1.873.600	6,16
Πέτσιος Ν. Ευάγγελος	2.019.460	6,64
Πέτσιος Ν. Κωνσταντίνος	2.733.080	8,99
Πέτσιος Ν. Ελευθέριος	5.920.600	19,48
Ασπίς Επενδυτική Α.Ε.Ε.Χ.	887.260	2,92
Επενδυτικό Κοινό	9.970.550	32,80
<b>Σύνολο</b>	<b>30.400.000</b>	<b>100,00</b>

## 7.4 Δικαιώματα Μετόχων

Κάθε μετοχή της Εταιρίας ενσωματώνει όλα τα δικαιώματα και τις υποχρεώσεις που καθορίζονται από το Νόμο και το Καταστατικό της Εταιρίας, το οποίο όμως δεν περιέχει διατάξεις περισσότερο περιοριστικές από αυτές που προβλέπει ο Νόμος. Η κατοχή του τίτλου της μετοχής συνεπάγεται αυτοδικαίως την αποδοχή από τον κύριο αυτής του καταστατικού της Εταιρίας και των νομίμων αποφάσεων των Γενικών Συνελεύσεων των μετόχων.

Το Καταστατικό της εταιρίας δεν περιέχει ειδικά δικαιώματα υπέρ συγκεκριμένων μετόχων.

Οι μετοχές της Εταιρίας είναι ελεύθερα διαπραγματεύσιμες.

Η ευθύνη των μετόχων περιορίζεται στην ονομαστική αξία των μετοχών που κατέχουν. Οι μέτοχοι συμμετέχουν στην διοίκηση και τα κέρδη της Εταιρίας σύμφωνα με το Νόμο και τις διατάξεις του Καταστατικού. Τα δικαιώματα και οι υποχρεώσεις που απορρέουν από κάθε μετοχή παρακολουθούν αυτή σε οποιονδήποτε καθολικό ή ειδικό διάδοχο του μετόχου.

Οι μέτοχοι ενασκούν τα δικαιώματα τους σε σχέση με τη Διοίκηση της Εταιρίας μόνο μέσω των Γενικών Συνελεύσεων.

Οι μέτοχοι έχουν προνόμιο προτίμησης σε κάθε μελλοντική αύξηση του Μετοχικού Κεφαλαίου της Εταιρίας, ανάλογα με τη συμμετοχή τους στο υφιστάμενο μετοχικό κεφάλαιο, όπως ορίζεται στο άρθρο 13, παράγραφος 5 του Κωδικοποιημένου Νόμου 2190/1920.

Οι δανειστές του μετόχου και οι διάδοχοι τους σε καμία περίπτωση δεν μπορούν να προκαλέσουν την κατάσχεση ή την σφράγιση οποιουδήποτε περιουσιακού στοιχείου ή των βιβλίων της Εταιρίας, ούτε να ζητήσουν τη διανομή ή εκκαθάριση της, ούτε να αναμιχθούν κατά οποιοδήποτε τρόπο στη διοίκηση ή τη διαχείριση της.

Κάθε μέτοχος, οπουδήποτε και να κατοικεί, λογίζεται ότι έχει νόμιμη κατοικία την έδρα της Εταιρίας ως προς τις σχέσεις του με αυτήν και υπόκειται στην Ελληνική Νομοθεσία. Κάθε διαφορά μεταξύ της Εταιρίας αφ' ενός και των μετόχων ή οποιουδήποτε τρίτου αφ' ετέρου, υπάγεται στην αποκλειστική αρμοδιότητα των τακτικών δικαστηρίων, η δε Εταιρία ενάγεται μόνον ενώπιον των δικαστηρίων της έδρας της.

Κάθε μετοχή παρέχει δικαίωμα μιας ψήφου. Συγκύριοι μετοχής για να έχουν δικαίωμα ψήφου πρέπει να υποδείξουν στην Εταιρία εγγράφως ένα κοινό εκπρόσωπο για τη μετοχή αυτή, ο οποίος θα τους εκπροσωπήσει στη Γενική Συνέλευση, μέχρι δε τον καθορισμό αυτόν αναστέλλεται η άσκηση των δικαιωμάτων τους.

Κάθε μέτοχος δικαιούται να μετέχει στη Γενική Συνέλευση των μετόχων της Εταιρίας είτε αυτοπροσώπως, είτε μέσω πληρεξουσίου. Για να μετάσχει μέτοχος στη Γενική Συνέλευση πρέπει να καταθέσει τις μετοχές του στο Ταμείο της Εταιρίας ή στο Ταμείο Παρακαταθηκών και Δανείων ή σε οποιαδήποτε Τράπεζα στην Ελλάδα, πέντε (5) τουλάχιστον ημέρες πριν την ορισθείσα για τη συνεδρίαση της Γενικής Συνέλευσης ημερομηνία. Μέσα στην ίδια προθεσμία πρέπει να κατατίθενται στην Εταιρία οι αποδείξεις κατάθεσης των μετοχών και τα έγγραφα εκπροσώπησης και να δίνεται στο μέτοχο απόδειξη για την είσοδο του στην Γενική Συνέλευση. Μέτοχοι που δεν συμμορφώνονται με τα παραπάνω θα μετέχουν στην Γενική Συνέλευση μόνο με την άδεια της.

Μέτοχοι που εκπροσωπούν το 5% του καταβεβλημένου Μετοχικού Κεφαλαίου:

α. Έχουν το δικαίωμα να ζητήσουν από το Πρωτοδικείο της έδρας της Εταιρίας, τον έλεγχο της Εταιρίας σύμφωνα με τα άρθρα 40, 40ε του Ν. 2190/1920, και

β. Μπορούν να ζητήσουν τη σύγκληση Έκτακτης Γενικής Συνέλευσης των μετόχων. Το Διοικητικό Συμβούλιο είναι υποχρεωμένο να συγκαλέσει τη Συνέλευση μέσα σε χρονικό διάστημα όχι μεγαλύτερο από τριάντα (30) ημέρες από την ημέρα κατάθεσης της αίτησης στον Πρόεδρο του Διοικητικού Συμβουλίου. Στην αίτηση, οι αιτούντες μέτοχοι οφείλουν να αναφέρουν τα θέματα, για τα οποία θα πρέπει να αποφασίσει η Γενική Συνέλευση.

Κάθε μέτοχος μπορεί να ζητήσει, δέκα (10) ημέρες πριν από την Τακτική Γενική Συνέλευση, τις ετήσιες οικονομικές καταστάσεις και τις σχετικές εκθέσεις του Διοικητικού Συμβουλίου και των Ελεγκτών της Εκδότριας Εταιρίας.

Το μερίσμα κάθε μετοχής πληρώνεται στους εγγεγραμμένους μετόχους στα βιβλία μετόχων της Εταιρίας την ημερομηνία της Γενικής Συνέλευσης που ενέκρινε τις ετήσιες οικονομικές καταστάσεις και αποφάσισε τη διανομή κερδών και εντός δύο μηνών από την ημερομηνία αυτή. Ο τόπος και τρόπος καταβολής ανακοινώνεται δια του Τύπου.

Τα μερίσματα που δεν έχουν ζητηθεί για μία πενταετία παραγράφονται υπέρ του Δημοσίου.

Σε ότι αφορά τη διαδικασία κατάθεσης των μετοχών προκειμένου να συμμετέχει ο μέτοχος στις Γενικές Συνελεύσεις των μετόχων της Εταιρίας και τη διαδικασία πληρωμής του μερίσματος θα εφαρμόζονται τα προβλεπόμενα στον Κανονισμό Λειτουργίας και Εκκαθάρισης του Συστήματος Αυλών Τίτλων του Κεντρικού Αποθετηρίου Αξιών, όπως αυτός εκάστοτε ισχύει.



## **7.5 Υποχρεώσεις Μετόχων (Διατάξεις Άρθρου 15 του Ν. 2328/95 και του Π.Δ. 82/96 περί ονομαστικοποίησης των μετοχών εταιριών που συμμετέχουν σε προμήθειες και έργα του Δημοσίου Τομέα).**

Η Εταιρία, εφόσον κρίνει ότι είναι προς το συμφέρον των μετόχων, θα συμμετέχει κατά περίπτωση, είτε αυτοτελώς, είτε ως μέλος ένωσης προμηθευτών ή κοινοπραξίας στις διαδικασίες ανάληψης προμηθειών (αγαθών ή/και υπηρεσιών) ή έργων του δημόσιου τομέα, όπως αυτός οριοθετείται από τα άρθρα 9 παρ. 1 του ν. 1232/82 και 1 παρ. 6 του ν.1256/82 ύψους μεγαλύτερου του ενός δισεκατομμυρίου (1.000.000.000) δραχμών. Εφόσον προβεί στη συμμετοχή για ανάληψη τέτοιων έργων, θα υπαχθεί στις διατάξεις του άρθρου 15 του ν.2328/95 όπως τροποποιήθηκε και ισχύει και του Π.Δ. 82/96 όπως τροποποιήθηκε και ισχύει και θα ανακοινώσει στους μετόχους της, ως είχε υποχρέωση, την πρόθεση της να συμμετέχει σε εν λόγω διαγωνισμούς.

Εάν η Εταιρία υπαχθεί στις διατάξεις του άρθρου 15 του ν.2328/95 και του Π.Δ. 82/96, για κάθε μέτοχος της Εταιρίας που είναι Ελληνική ανώνυμη εταιρία οι μετοχές της θα πρέπει να είναι ονομαστικές και ούτω καθεξής μέχρι φυσικού προσώπου. Για τους μετόχους αυτούς ισχύουν τα προβλεπόμενα από τις ως άνω διατάξεις, σε περίπτωση δε κατά την οποία Ελληνική ανώνυμη εταιρία - μέτοχος δεν ονομαστικοποιήσει τις μετοχές της και δεν παράσχει τις απαραίτητες πληροφορίες για την μέχρι φυσικού προσώπου προσδιορισμό μετόχου (ή μετόχων της) που είναι Ελληνική ανώνυμος εταιρία τότε στερείται, σύμφωνα με το άρθρο 2 του Π.Δ. 82/96 το δικαίωμα παραστάσεως και ψήφου στη Γ.Σ. των μετόχων της Εταιρίας καθώς και το δικαίωμα απόληψης μερίσματος.

Τονίζεται ότι ως προς τις εισηγμένες στο Χ.Α.Α. εταιρίες η υποχρέωση περαιτέρω ονομαστικοποίησης μέχρι φυσικού προσώπου δεν ισχύει για τις μετοχές που κατέχονται από Οργανισμούς Συλλογικών Επενδύσεων σε Κινητές Αξίες (Ο.Σ.Ε.Κ.Α.), Εταιρίες Επενδύσεων Χαρτοφυλακίου του ν.1969/1961, τράπεζες, ασφαλιστικά ταμεία, ασφαλιστικές εταιρίες, χρηματιστηριακές εταιρίες και μέχρι ποσοστού 5% για τον καθένα από αυτούς. Σε κάθε περίπτωση ο προσδιορισμός του ποσοστού μέχρι 5% δεν ισχύει για τις τράπεζες εφόσον έχουν περιέλθει στην κυριότητα τους περισσότερες μετοχές είτε λόγω αναδοχής εκδόσεως νέων μετοχών είτε λόγω αναγκαστικής εκτέλεσης.

## **7.6 Διοίκηση - Διεύθυνση Εργασιών**

Το Διοικητικό Συμβούλιο της Εταιρίας είναι πενταμελές. Το Δ.Σ. της 31/12/2001 έχει εκλεγεί με την από 16/5/2000 Τακτική Γενική Συνέλευση των μετόχων για 5ετή θητεία και μετά την αντικατάσταση του παραιτηθέντος Θ. Πέτσιου και την ανασυγκρότησή του σε σώμα, η σύνθεση του είναι η παρακάτω:

- Ευάγγελος Πέτσιος του Νικολάου, Πρόεδρος
- Κων/νος Πέτσιος του Νικολάου, Διευθύνων Σύμβουλος
- Ελευθέριος Πέτσιος του Νικολάου, Μέλος
- Χρήστος Αναστασίου του Βασιλείου, Μέλος
- Σπυρίδων Γκουλιούμης του Ανδρέα, Μέλος

Σύμφωνα με την από 31/12/2001 απόφαση του Δ.Σ. την Εταιρία εκπροσωπεί και δεσμεύει με την υπογραφή του υπό την εταιρική επωνυμία ο Πρόεδρος του Δ.Σ. κ. Ευάγγελος Πέτσιος.

Οι συνολικές αμοιβές των μελών του Δ.Σ. της Εταιρίας, για τις υπηρεσίες που παρέχουν σε αυτό ανήλθαν κατά το 2001 σε Δρχ. 63,5 εκατ. Για το 2001 έχει δοθεί προέγκριση από την Τακτική Γενική Συνέλευση για τις ίδιες αμοιβές εκ Δρχ. 63,5 εκατ. Εκτός των προαναφερομένων αμοιβών, τα μέλη του Δ.Σ. δεν λαμβάνουν επιπρόσθετες αμοιβές ή σε είδος ωφελήματα για τις υπηρεσίες τους ως υπάλληλοι της Εταιρίας, όπως επίσης και για οποιαδήποτε υπηρεσίες από τις συνδεδεμένες εταιρίες. Το ίδιο θα ισχύσει και για τη χρήση 2002.

Τα ανώτατα διευθυντικά στελέχη της SPIDER A.E. είναι τα ακόλουθα:

- Ευάγγελος Ν. Πέτσιος, Πρόεδρος του Δ.Σ. και Γενικός Διευθυντής. Γεννήθηκε στα Ιωάννινα και είναι 65 ετών. Είναι ειδικευμένος μηχανουργός, με ιδιαίτερη εμπειρία σε κατασκευές καλουπιών.
- Κων/νος Ν. Πέτσιος, Διευθύνων Σύμβουλος. Γεννήθηκε στα Ιωάννινα και είναι 63 ετών. Είναι μηχανουργός, με ιδιαίτερη εμπειρία σε κατασκευές καλουπιών. Από το 1969 έως 1980 διετέλεσε Δ/ντής Εργοστασίου Αεροδρομίου, και από το 1981 είναι Δ/ντής Εργοστασίου στα Καρδαμίτσια.

- Νικόλαος Κ. Πέτσιος, Δ/ντής Μάρκετινγκ (Τομέας Περιβαλλοντικών προϊόντων). Γεννήθηκε στα Ιωάννινα και είναι 34 ετών. Έχει σπουδάσει οικονομία και μάρκετινγκ στην Ελλάδα. Εργάζεται στην Εταιρία από το 1989.
- Νικόλαος Ε. Πέτσιος, Δ/ντης Εξαγωγών (Τομέας Περιβαλλοντικών προϊόντων). Γεννήθηκε στα Ιωάννινα και είναι 29 ετών. Εργάστηκε σαν Δ/ντης παραγωγής την περίοδο 1992-1994.
- Μιχαήλ Κ. Πέτσιος, Δ/ντης Παραγωγής (Εργοστάσιο Αεροδρομίου). Γεννήθηκε στα Ιωάννινα και είναι 31 ετών. Σπούδασε Μηχανολόγος και έκανε μεταπτυχιακές σπουδές στο Πανεπιστήμιο του Manchester της Αγγλίας. Εργάζεται στην Εταιρία από το 1995.
- Κων/νος Ι. Τσιμπίκης, Δ/ντης Οικονομικών Υπηρεσιών και Λογιστηρίου. Γεννήθηκε στα Ιωάννινα και είναι 37 ετών. Είναι πτυχιούχος ΑΣΟΕΕ και κάτοχος μεταπτυχιακού τίτλου MBA από το Πανεπιστήμιο του Illinois. Εργάζεται στην Εταιρία από το 2000.
- Χρήστος Β. Αναστασίου, Νομικός Σύμβουλος και Δ/ντής Προσωπικού. Γεννήθηκε στα Ιωάννινα και είναι 46 ετών. Είναι πτυχιούχος της Νομικής από το 1974, και διακεκριμένος νομικός σε θέματα εμπορικού και αστικού δικαίου. Εργάζεται στην Εταιρία από το 1982.
- Χρήστος Γ. Σιόρεντας, Δ/ντης Παραγωγής (Εργοστάσιο Καρδαμίτσια) . Γεννήθηκε στα Ιωάννινα και είναι 31 ετών. Σπούδασε Ηλεκτρολόγος Μηχανικός στο Δημοκρίτειο Πανεπιστήμιο Ξάνθης. Εργάζεται στην Εταιρία από το 1994.
- Βασίλειος Ν. Αναγνωστόπουλος, Δ/ντης Έρευνας & Ανάπτυξης. Γεννήθηκε στα Ιωάννινα και είναι 33 ετών. Σπούδασε Μηχανολόγος Μηχανικός στο Πολυτεχνείο Πατρών, και κατέχει διδακτορικό τίτλο σπουδών. Εργάζεται στην Εταιρία από το 1997.
- Αριστοτέλης Θεωδ. Κολοβός, Δ/ντης Διασφάλισης Ποιότητας. Γεννήθηκε στα Ιωάννινα και είναι 31 ετών. Σπούδασε Ηλεκτρολόγος Μηχανικός στο Αριστοτέλειο Πανεπιστήμιο Θεσσαλονίκης. Εργάζεται στην Εταιρία από το 1998.
- Θεόδωρος Παν. Μπάτζιος, Δ/ντης Πωλήσεων και Παραγγελιών (Τομέας Εξοπλισμού Καταστημάτων). Γεννήθηκε στα Ιωάννινα και είναι 57 ετών. Εργάζεται στην Εταιρία από το 1977.
- Χρήστος Αλ. Γιαννουσης, Υπεύθυνος Εσωτερικού Ελέγχου. Είναι 60 ετών και εργάζεται στη Εταιρία από το 2000. Κατέχει σημαντική εμπειρία σε θέματα λογιστικής και εσωτερικού ελέγχου.
- Ηλιάνα Ν. Λαμπίρη, Υπεύθυνη Τμήματος Εταιρικών Ανακοινώσεων και Υπεύθυνη Τμήματος Εξυπηρέτησης Μετόχων. Σπούδασε στο Πάντειο Πανεπιστήμιο και είναι 29 ετών. Εργάζεται στην Εταιρία από το 1999.

Το σύνολο των αμοιβών των ανωτέρω στελεχών (μη συμπεριλαμβανομένων των μελών του Δ.Σ.) ανήλθαν κατά το 2001 στο ποσό των Δρχ. 145 εκατ. (μέγιστη Δρχ. 19,2 εκατ. και ελάχιστη Δρχ. 3,7 εκατ.)

Όλα τα μέλη του Δ.Σ. της Εταιρίας και τα Διευθυντικά της στελέχη έχουν Ελληνική Ιθαγένεια.

Τα μέλη του Δ.Σ. της Εταιρίας και τα στελέχη της διεύθυνσης της Εταιρίας δεν έχουν καταδικασθεί για πράξεις ατιμωτικές ή οικονομικά εγκλήματα, και δεν είναι αναμειγμένα σε δικαστικές εκκρεμότητες που αφορούν πτώχευση, εγκληματική πράξη και απαγόρευση άσκησης

- επιχειρηματικής δραστηριότητας
- χρηματιστηριακών συναλλαγών
- επαγγέλματος ως σύμβουλος επενδύσεων, διευθυντικό στέλεχος τραπεζών και ασφαλιστικών εταιριών, ανάδοχος έκδοσης, στέλεχος χρηματιστηριακών εταιριών κλπ.

Μεταξύ των μελών του Δ.Σ. και των Διευθυντικών στελεχών της εταιρίας υφίστανται οι εξής συγγενικές σχέσεις μέχρι δευτέρου βαθμού εξ' αχιστείας:

Οι κ.κ. Ευάγγελος Πέτσιος, Κωνσταντίνος Πέτσιος (Πρόεδρος και Διευθύνων Σύμβουλος του Δ.Σ. αντίστοιχα) είναι αδέρφια.

Ο κ. Νικόλαος Κωνσταντίνου Πέτσιος είναι υιός του κ. Κωνσταντίνου Πέτσιου.

Ο κ. Μιχαήλ Κωνσταντίνου Πέτσιος είναι υιός του κ. Κωνσταντίνου Πέτσιου.

Ο κ. Νικόλαος Ευαγγέλου Πέτσιος είναι υιός του κ. Ευαγγέλου Πέτσιου.

**7.7 Κατάλογος προσώπων που υπόκεινται στις διατάξεις του άρθρου 8 της υπ' αριθμ. 5/204/14.11.2000 απόφασης της Επιτροπής Κεφαλαιαγοράς**

Σύμφωνα με όσα ορίζονται στο άρθρο 8 της υπ' αριθμ. 5/204/14.11.2000 απόφασης του Δ.Σ. της Επιτροπής Κεφαλαιαγοράς, "κατά το χρονικό διάστημα των 30 ημερών από τη λήξη της περιόδου στις οποίες αναφέρονται τριμηνιαίες οικονομικές καταστάσεις της Εταιρίας, σύμφωνα με το π.δ. 360/1985 ή κατά το τυχόν μικρότερο χρονικό διάστημα έως 2τη δημοσίευση των καταστάσεων αυτών, καθώς και από τη στιγμή που κατά την άσκηση των καθηκόντων τους ή με οποιονδήποτε άλλο τρόπο έρχεται στην κατοχή τους οποιαδήποτε εμπιστευτική πληροφορία, όπως αυτή ορίζεται στο άρθρο 2 του π.δ. 53/1992, στα παρακάτω πρόσωπα επιτρέπεται να καταρτίζουν συναλλαγές με αντικείμενο μετοχές της Εταιρίας ή παράγωγα προϊόντα επί μετοχών της Εταιρίας τα οποία είναι διαπραγματεύσιμα στο Χρηματιστήριο Παραγώγων Αθηνών ή συνδεδεμένης με αυτήν εταιρίας, μόνον εφόσον έχουν προηγουμένως προβεί σε σχετική γνωστοποίηση προς το διοικητικό συμβούλιο της Εταιρίας και η γνωστοποίηση έχει δημοσιευθεί στο Ενημερωτικό Δελτίο Τιμών του Χ.Α.Α. την προηγούμενη τουλάχιστον ημέρα από την ημέρα συναλλαγής". Ακολουθεί πίνακας με τα φυσικά και νομικά πρόσωπα που υπόκεινται στις ανωτέρω διατάξεις:

<b>Όνοματεπώνυμο</b>	<b>Πατρώνυμο</b>	<b>Τίτλος</b>
Ευάγγελος Πέτσιος	Νικόλαος	Πρόεδρος Δ.Σ.
Κωνσταντίνος Πέτσιος	Νικόλαος	Διευθύνων Σύμβουλος
Ελευθέριος Πέτσιος	Νικόλαος	Μέλος ΔΣ
Χρήστος Αναστασίου	Βασίλειος	Μέλος ΔΣ και Νομικός Σύμβουλος
Σπυρίδων Γκουλιούμης	Ανδρέας	Μέλος Δ.Σ.
Κωνσταντίνος Τσιμπίκης	Ιωάννης	Διευθυντής Οικονομικών Υπηρεσιών & Προϊστάμενος Λογιστηρίου
Χρήστος Γιαννούσης	Αλέξανδρος	Υπεύθυνος Εσωτερικού Ελέγχου
Ηλιάνα Λαμπίρη	Νικόλαος	Υπεύθυνη Τμήματος Εταιρικών Ανακοινώσεων & Υπεύθυνη Τμήματος Εξυπηρέτησης Μετόχων
Κωνσταντίνος Σταθόπουλος	Γεώργιος	Ορκωτός Ελεγκτής

### 7.8 Συμμετοχές των Μελών του Δ.Σ. και των Κυρίων Μετόχων στη Διοίκηση και στο Κεφάλαιο άλλων Εταιριών

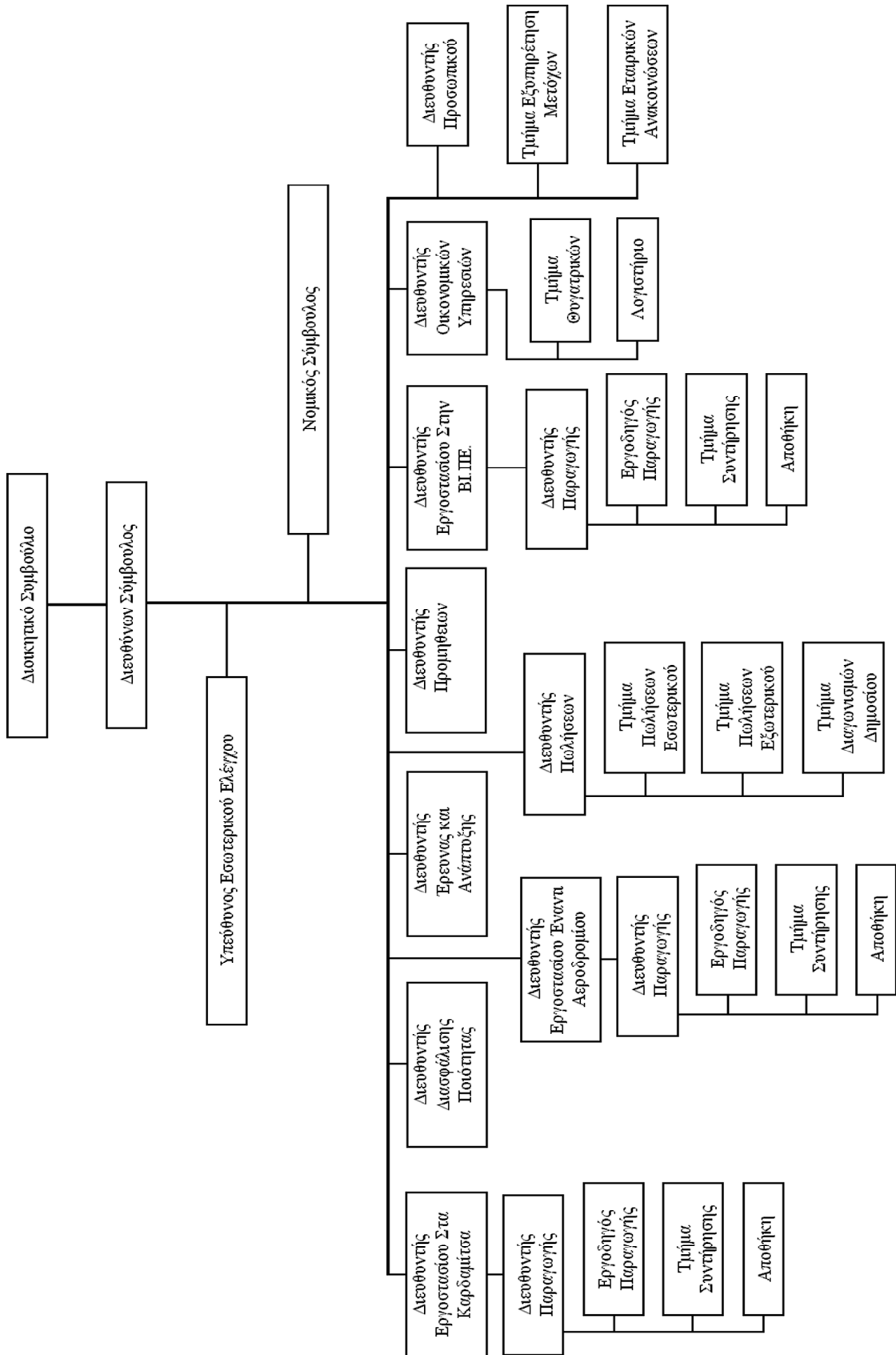
Στον πίνακα που ακολουθεί παρουσιάζονται οι συμμετοχές των μελών του Δ.Σ. και των Κυρίων Μετόχων της Εταιρίας στη διοίκηση και στο κεφάλαιο άλλων εταιριών και τα αντίστοιχα ποσοστά συμμετοχής τους.

Τα μέλη του Δ.Σ. και οι Κύριοι Μέτοχοι δηλώνουν ότι δεν συμμετέχουν στη διοίκηση ή στο κεφάλαιο άλλων εταιριών, ούτε ασκούν διοικητική επιρροή, ούτε έχουν οποιαδήποτε σχέση με άλλες εταιρίες, εκτός των παρακάτω. Επιπλέον, ουδεμία επιχειρηματική σχέση υφίσταται μεταξύ της Εταιρίας και των εταιριών στα κεφάλαια και στη διοίκηση των οποίων συμμετέχουν τα μέλη του Δ.Σ. και οι Κύριοι Μέτοχοι της Εταιρίας, πλην αυτών που αναφέρονται στο κεφάλαιο περί Συνδεδεμένων εταιριών.

Μέλη του Δ.Σ. ή Κύριοι Μέτοχοι	Εταιρία που Συμμετέχει	Θέση στη Διοίκηση	% Συμμετοχής
Πέτσιος Ν Ελευθέριος	ΕΜΠΟΡΙΚΗ SPIDER ΑΕ	Πρόεδρος & Διευθ. Σύμβουλος	-
	ΕΠΙΠΛΟΤΕΧΝΙΚΗ ΑΕ	Διαχειριστής	-
Πέτσιος Ν Ευάγγελος	ΕΜΠΟΡΙΚΗ SPIDER ΑΕ	Αντιπρόεδρος	-
Πέτσιος Κ Νικόλαος	ΕΜΠΟΡΙΚΗ SPIDER ΑΕ	Μέλος	-
Πέτσιος Ε. Νικόλαος	SPIDER ITALIA SRL	Πρόεδρος	1%
	SPIDER UK LIMITED	Μέλος	-

## 7.9 Οργανόγραμμα

### ΟΡΓΑΝΟΓΡΑΜΜΑ ΤΗΣ “SPIDER” Ν.Π.ΕΤΣΙΟΣ ΚΑΙ ΥΙΟΙ Α.Ε.



### 7.10 Προσωπικό

Την 31/12/2001, η Εταιρία απασχολούσε 270 άτομα μόνιμο προσωπικό, εκ των οποίων 22 άτομα είναι απόφοιτοι Τ.Ε.Ι. και Α.Ε.Ι. Το απασχολούμενο προσωπικό είναι άρτια εκπαιδευμένο στο αντικείμενο και διαθέτει σημαντική πείρα. Η Εταιρία φροντίζει συνεχώς για την επαγγελματική κατάρτιση του προσωπικού της.

Στον πίνακα που ακολουθεί παρουσιάζεται η εξέλιξη του μέσου όρου του προσωπικού της Εταιρίας κατά την τελευταία τριετία, όπως αυτή υπολογίζεται και παρατίθεται στα Προσαρτήματα της Εταιρίας:

<b>Εξέλιξη Προσωπικού</b>	<b>1999</b>	<b>2000</b>	<b>2001</b>
Υπάλληλοι	44	53	59
Παραγωγής	7	7	7
Διοικητικοί	33	42	48
Πωλήσεων	4	4	4
Εργατοτεχνικό Προσωπικό	192	220	211
<b>ΣΥΝΟΛΟ</b>	<b>236</b>	<b>273</b>	<b>270</b>

Στον πίνακα που ακολουθεί παρουσιάζεται η εξέλιξη της πτυχιακής κατάστασης του προσωπικού κατά την τριετία 1999-2001:

<b>Κατηγορία Προσωπικού</b>	<b>1999</b>	<b>2000</b>	<b>2001</b>
Απόφοιτοι Α.Ε.Ι. και Τ.Ε.Ι.	17	20	22
Λοιποί	219	253	248
<b>ΣΥΝΟΛΟ</b>	<b>236</b>	<b>273</b>	<b>270</b>

Σημειώνεται ότι οι αμοιβές του προσωπικού ορίζονται από τις ισχύουσες συλλογικές συμβάσεις εργασίας ή διαιτητικές αποφάσεις της ειδικότητας ενός εκάστου των εργαζομένων. Το προσωπικό αμείβεται σύμφωνα με τη Συλλογική Σύμβαση Εργασίας Σιδηροβιομηχανίας (πράξη καταθέσεως Υπουργείου Εργασίας 68/22.07.98).

Η Εταιρία διαθέτει Εσωτερικό Κανονισμό Εργασίας που έχει κυρωθεί με την υπ' αριθμ. ΕΡ 771/26.06.81 απόφαση Νομάρχη Ιωαννίνων και περιέχει τους συνήθεις όρους.

Κατηγορία (ποσά σε εκατ.)	1999 (Δρχ.)	1999 (€)	2000 (Δρχ.)	2000 (€)	2001 (Δρχ.)	2001 (€)
<b>Κύκλος Εργασιών</b>						
<b>Κύκλος Εργασιών Εσωτερικού</b>						
<b>Βιομηχανική Δραστηριότητα</b>						
Συστήματα Εξοπλισμού Καταστημάτων & Αποθηκών	1.403	4,12	1.249	3,67	1.100	3,23
Συστήματα Περισυλλογής Απορριμμάτων- Προϊόντα για το περιβάλλον	1.486	4,36	1.735	5,09	1.763	5,17
Υποκατασκευές και Αμυντικό Υλικό	952	2,79	1.047	3,07	80	0,23
<b>Σύνολο</b>	<b>3.841</b>	<b>11,27</b>	<b>4.031</b>	<b>11,83</b>	<b>2.943</b>	<b>8,64</b>
<b>Εμπορική Δραστηριότητα</b>						
Συστήματα Εξοπλισμού Καταστημάτων & Αποθηκών	80	0,23	98	0,29	86	0,25
Συστήματα Περισυλλογής Απορριμμάτων- Προϊόντα για το περιβάλλον	193	0,57	203	0,60	387	1,14
Υποκατασκευές και Αμυντικό Υλικό	75	0,22	0	0,00	0	0,00
<b>Σύνολο</b>	<b>348</b>	<b>1,02</b>	<b>301</b>	<b>0,88</b>	<b>473</b>	<b>1,39</b>
<b>Παροχή Υπηρεσιών</b>						
Συστήματα Εξοπλισμού Καταστημάτων & Αποθηκών	3	0,01	3	0,01	1	0,00
Συστήματα Περισυλλογής Απορριμμάτων- Προϊόντα για το περιβάλλον	2	0,01	11	0,03	7	0,02
Υποκατασκευές και Αμυντικό Υλικό	0	0,00	108	0,32	7	0,02
<b>Σύνολο</b>	<b>5</b>	<b>0,01</b>	<b>122</b>	<b>0,36</b>	<b>15</b>	<b>0,04</b>
<b>Σύνολο Εσωτερικού</b>	<b>4.194</b>	<b>12,31</b>	<b>4.454</b>	<b>13,07</b>	<b>3.431</b>	<b>10,07</b>
<b>Κύκλος Εργασιών Εξωτερικού</b>						
<b>Βιομηχανική Δραστηριότητα</b>						
Συστήματα Εξοπλισμού Καταστημάτων & Αποθηκών	62	0,18	84	0,25	74	0,22
Συστήματα Περισυλλογής Απορριμμάτων- Προϊόντα για το περιβάλλον	1.189	3,49	1.429	4,19	1.156	3,39
Υποκατασκευές και Αμυντικό Υλικό	4	0,01	4	0,01	3	0,01
<b>Σύνολο</b>	<b>1.255</b>	<b>3,68</b>	<b>1.517</b>	<b>4,45</b>	<b>1.233</b>	<b>3,62</b>
<b>Εμπορική Δραστηριότητα</b>						
Συστήματα Εξοπλισμού Καταστημάτων & Αποθηκών	34	0,10	51	0,15	38	0,11
Συστήματα Περισυλλογής Απορριμμάτων- Προϊόντα για το περιβάλλον	31	0,09	46	0,13	25	0,07
Υποκατασκευές και Αμυντικό Υλικό	0	0,00	0	0,00	0	0,00
<b>Σύνολο</b>	<b>65</b>	<b>0,19</b>	<b>97</b>	<b>0,28</b>	<b>63</b>	<b>0,18</b>
<b>Σύνολο Εξωτερικού</b>	<b>1.320</b>	<b>3,87</b>	<b>1.614</b>	<b>4,74</b>	<b>1.296</b>	<b>3,80</b>
<b>ΣΥΝΟΛΟ</b>	<b>5.514</b>	<b>16,18</b>	<b>6.068</b>	<b>17,81</b>	<b>4.727</b>	<b>13,87</b>

## 8.2 Εξέλιξη Κύκλου Εργασιών — Αποτελεσμάτων

Τα αποτελέσματα της Εταιρίας για τις χρήσεις 1999-2001 παρουσιάζονται συνοπτικά παρακάτω:

Αποτελέσματα Χρήσεως (ποσά σε εκατ.)	1999 (Δρχ.)	1999 (€)	2000 (Δρχ.)	2000 (€)	2001 (Δρχ.)	2001 (€)
Κύκλος Εργασιών από:						
Βιομηχανική Δραστηριότητα	5.096	14,96	5.548	16,28	4.176	12,26
Εμπορική Δραστηριότητα	413	1,21	398	1,17	536	1,57
Παροχή Υπηρεσιών	5	0,01	122	0,36	15	0,04
<b>Σύνολο Κύκλου Εργασιών</b>	<b>5.514</b>	<b>16,18</b>	<b>6.068</b>	<b>17,81</b>	<b>4.727</b>	<b>13,87</b>
Μείον: Κόστος Παραγωγής	(3.353)	(9,84)	(3.903)	(11,45)	(3.267)	(9,59)
<b>Μικτό Κέρδος (προ αποσβέσεων)(1)</b>	<b>2.161</b>	<b>6,34</b>	<b>2.165</b>	<b>6,35</b>	<b>1.460</b>	<b>4,28</b>
(% επί του κύκλου εργασιών)	39,19%	39,19%	35,67%	35,67%	30,81%	30,81%
Πλέον: Λοιπά Έσοδα Εκμετάλλευσης	68	0,20	57	0,17	61	0,18
<b>Σύνολο</b>	<b>2.229</b>	<b>6,54</b>	<b>2.222</b>	<b>6,52</b>	<b>1.521</b>	<b>4,46</b>
Μείον: Έξοδα Διοίκησης	(314)	(0,92)	(380)	(1,12)	(475)	(1,39)
Έξοδα Ερευνών και Ανάπτυξης	(51)	(0,15)	(48)	(0,14)	(47)	(0,14)
Έξοδα Διάθεσης	(480)	(1,41)	(586)	(1,72)	(467)	(1,37)
Έξοδα Λειτουργίας Παραγωγής μη Κοστολογηθέντα	0	0,00	0	0,00	(15)	(0,04)
Σύνολο Εξόδων	(845)	(2,48)	(1.014)	(2,98)	(1.004)	(2,95)
(% επί του κύκλου εργασιών)	15,33%	15,33%	16,71%	16,71%	21,24%	21,24%
<b>Λειτουργικό Αποτέλεσμα (προ αποσβέσεων)(1)</b>	<b>1.384</b>	<b>4,06</b>	<b>1.208</b>	<b>3,55</b>	<b>517</b>	<b>1,52</b>
(% επί του κύκλου εργασιών)	25,09%	25,09%	19,91%	19,91%	10,94%	10,94%
Πλέον: Έσοδα από Συμμετοχές	0	0,00	104	0,31	198	0,58
Πλέον: Έκτακτα & Ανόργανα Έσοδα	74	0,22	246	0,72	132	0,39
Μείον: Έκτακτα & Ανόργανα Έξοδα	(23)	(0,07)	(58)	(0,17)	(27)	(0,08)
<b>Κέρδη προ Τόκων, Αποσβέσεων &amp; Φόρων</b>	<b>1.435</b>	<b>4,21</b>	<b>1.500</b>	<b>4,40</b>	<b>820</b>	<b>2,41</b>
(% επί του κύκλου εργασιών)	26,01%	26,01%	24,73%	24,73%	17,35%	17,35%
Πλέον : Πιστωτικοί Τόκοι & συναφή Έσοδα	3	0,01	4	0,01	3	0,01
Μείον : Χρεωστικοί Τόκοι & συναφή Έξοδα	(272)	(0,80)	(118)	(0,35)	(71)	(0,21)
<b>Κέρδη προ Αποσβέσεων και Φόρων</b>	<b>1.166</b>	<b>3,42</b>	<b>1.386</b>	<b>4,07</b>	<b>752</b>	<b>2,21</b>
(% επί του κύκλου εργασιών)	21,14%	21,14%	22,85%	22,85%	15,91%	15,91%
Μείον: Αποσβέσεις (Συνολικές)	(223)	(0,65)	(248)	(0,73)	(368)	(1,08)
<b>Κέρδη προ Φόρων</b>	<b>943</b>	<b>2,77</b>	<b>1.138</b>	<b>3,34</b>	<b>384</b>	<b>1,13</b>
(% επί του κύκλου εργασιών)	17,10%	17,10%	18,75%	18,75%	8,12%	8,12%
Μείον: Φόροι Χρήσης & Λοιποί Φόροι	(303)	(0,89)	(367)	(1,08)	(52)	(0,15)
Μείον: Αμοιβές Δ. Σ.	0	0,00	0	0,00	0	0,00
<b>Κέρδη μετά από Φόρους Χρήσης &amp; Αμοιβές Δ.Σ.</b>	<b>639</b>	<b>1,88</b>	<b>771</b>	<b>2,26</b>	<b>332</b>	<b>0,97</b>
(% επί του κύκλου εργασιών)	11,60%	11,60%	12,71%	12,71%	7,02%	7,02%
Μείον: Φόροι Φορολ. Ελέγχου προηγούμενων χρήσεων (2)	0	0,00	0	0,00	0	0,00
<b>Κέρδη μετά από Φόρους χρήσης, Αμοιβές Δ.Σ. και Φόρους</b>	<b>639</b>	<b>1,88</b>	<b>771</b>	<b>2,26</b>	<b>332</b>	<b>0,97</b>
(% επί του κύκλου εργασιών)	11,60%	11,60%	12,71%	12,71%	7,02%	7,02%

### Σημειώσεις:

(1) Για τον υπολογισμό του μικτού κέρδους και του λειτουργικού αποτελέσματος, έχουν αφαιρεθεί οι αποσβέσεις από το κόστος παραγωγής, τα έξοδα διοίκησης, τα έξοδα διάθεσης και από τα έξοδα ερευνών και ανάπτυξης ως εξής:

Επιμερισμός Αποσβέσεων (ποσά σε εκατ.)	1999 (Δρχ.)	1999 (€)	2000 (Δρχ.)	2000 (€)	2001 (Δρχ.)	2001 (€)
Κόστος Παραγωγής	104	0,31	114	0,33	241	0,71
Έξοδα Διοίκησης	107	0,31	129	0,38	114	0,33
Έξοδα Ερευνών και Ανάπτυξης	1	0,00	2	0,00	0	0,00
Έξοδα Διάθεσης	12	0,04	4	0,00	13	0,04
<b>ΣΥΝΟΛΟ</b>	<b>223</b>	<b>0,65</b>	<b>248</b>	<b>0,71</b>	<b>368</b>	<b>1,08</b>

(2) Οι φόροι φορολογικού ελέγχου προηγούμενων χρήσεων εμφανίζονται σύμφωνα με τις δημοσιευμένες Οικονομικές Καταστάσεις στη χρήση την οποία επιβάρυναν.



### Κύκλος Εργασιών

Ο κύκλος εργασιών της Εταιρίας ανήλθε σε 4.727 εκατ. Δρχ. το 2001 έναντι 6.068 εκατ. Δρχ. το 2000 παρουσιάζοντας μείωση της τάξεως του 22,10%.

Οι κατηγορίες του κύκλου εργασιών παρουσιάζονται αναλυτικά στον παρακάτω πίνακα:

Κύκλος Εργασιών (ποσά σε εκατ.)	1999 (Δρχ.)	1999 (€)	2000 (Δρχ.)	2000 (€)	2001 (Δρχ.)	2001 (€)
Είδη αποκομιδής απορριμμάτων - περιβαλλοντικά	2.899	8,51	3.424	10,05	3.338	9,80
Είδη εξοπλισμού καταστημάτων	1.584	4,65	1.486	4,36	1.298	3,81
Υποκατασκευές-Αμυντικό υλικό	1.031	3,03	1.158	3,40	91	0,27
<b>ΣΥΝΟΛΟ</b>	<b>5.514</b>	<b>16,18</b>	<b>6.068</b>	<b>17,81</b>	<b>4.727</b>	<b>13,87</b>

### Κόστος Πωληθέντων

Ανάλυση Κόστους Πωληθέντων (ποσά σε εκατ.)	2001 (Δρχ.)	2001 (€)	%
Αναλώσιμα Υλικά	2.064	6,06	58,9%
Αμοιβές Προσωπικού	987	2,90	28,1%
Αμοιβές Τρίτων	16	0,05	0,5%
Παροχές Τρίτων	170	0,50	4,8%
Φόροι - Τέλη	0	0,00	0,0%
Διάφορες Δαπάνες	30	0,09	0,9%
<b>Κόστος Πωληθέντων (προ αποσβέσεων)</b>	<b>3.267</b>	<b>9,59</b>	<b>93,2%</b>
Αποσβέσεις παγίων στοιχείων	240	0,70	6,8%
<b>Κόστος Πωληθέντων</b>	<b>3.507</b>	<b>10,29</b>	<b>100,0%</b>

### Μικτό Κέρδος

Το μικτό κέρδος (προ αποσβέσεων) για το 2001 ανήλθε σε 1.460 εκατ. Δρχ. έναντι 2.165 εκατ. Δρχ., παρουσιάζοντας μείωση της τάξεως του 32,56%. Το περιθώριο Μικτού Κέρδους διαμορφώθηκε στα επίπεδα της τάξεως του 30,89% έναντι 35,67%.

### Έξοδα Διοίκησης-Έξοδα Διάθεσης-Έξοδα Ερευνών & Ανάπτυξης

Τα εν λόγω έξοδα ανήλθαν στο σύνολο τους σε 1.004 εκατ. Δρχ. το 2001 έναντι 1.014 εκατ. Δρχ. το 2000. παρουσιάζοντας μείωση της τάξεως του 0,98%.

### Έσοδα Συμμετοχών

Τα έσοδα συμμετοχών ανήλθαν σε 198 εκατ. Δρχ. και είναι τα μερίσματα χρήσης 2000 της θυγατρικής εταιρίας ΕΜΠΟΡΙΚΗ SPIDER ΕΞΟΠΛΙΣΜΟΙ ΕΠΙΧΕΙΡΗΣΕΩΝ ΑΕ

### Κέρδη προ Φόρων

Τα κέρδη προ φόρων της Εταιρίας διαμορφώθηκαν σε 384 εκατ. Δρχ. το 2001 έναντι 1.138 εκατ Δρχ. το 2000, παρουσιάζοντας μείωση της τάξεως του 66,26%

### 8.3 Χρηματοοικονομικές Δαπάνες

Οι χρηματοοικονομικές δαπάνες της Εταιρίας κατά την τριετία 1999-2001 διαμορφώθηκαν ως εξής:

Κατηγορία Δαπάνης (ποσά σε εκατ.)	1999 (Δρχ.)	1999 (€)	2000 (Δρχ.)	2000 (€)	2001 (Δρχ.)	2001 (€)
Τόκοι Μακροπρόθεσμων Δανείων	33	0,10	21	0,06	7	0,02
Τόκοι Βραχυπρόθεσμων Δανείων	182	0,53	61	0,18	38	0,11
Λοιπά Χρηματοοικονομικά Έξοδα	57	0,17	36	0,11	26	0,08
<b>ΣΥΝΟΛΟ</b>	<b>272</b>	<b>0,80</b>	<b>118</b>	<b>0,35</b>	<b>71</b>	<b>0,21</b>

### 8.4 Διάθεση των προ Αποσβέσεων Κερδών

Τα κέρδη προ αποσβέσεων της Εταιρίας για την περίοδο 1999-2001, όπως προκύπτει από τις δημοσιευμένες Οικονομικές Καταστάσεις, διετέθησαν ως εξής:

Διάθεση των προ Αποσβέσεων Κερδών (ποσά σε εκατ.)	1999 (Δρχ.)	1999 (€)	2000 (Δρχ.)	2000 (€)	2001 (Δρχ.)	2001 (€)	'99 – '01 (Δρχ.)	'99 – '01 (€)	'99 – '01 %
Κέρδη προ αποσβέσεων και φόρων	1.166	3,42	1.386	4,07	751	2,20	3.303	9,69	
<b>ΣΥΝΟΛΟ ΠΡΟΣ ΔΙΑΘΕΣΗ</b>	<b>1.166</b>	<b>3,42</b>	<b>1.386</b>	<b>4,07</b>	<b>751</b>	<b>2,20</b>	<b>3.303</b>	<b>9,69</b>	<b>100,00%</b>
Αποσβέσεις	223	0,65	248	0,73	368	1,08	839	2,46	25,40%
Φόροι χρήσης & Λοιποί φόροι	303	0,89	367	1,08	52	0,15	722	2,12	21,86%
Αμοιβές Δ.Σ.	0	0	0	0,00	0	0,00	0	0,00	0,00%
Τακτικό Αποθεματικό	31	0,09	37	0,11	12	0,04	80	0,23	2,42%
Ειδικά και Έκτακτα Αποθεματικά	0	0	0	0,00	0	0,00	0	0,00	0,00%
Αφορολόγητα Αποθεματικά	98	0,29	16	0,05	80	0,23	194	0,57	5,87%
Μερίσματα	494	1,45	684	2,01	124	0,36	1.302	3,82	39,42%
Μέρισμα από Κέρδη Προηγ. Χρήσ.	0	0	0	0,00	0	0,00	0	0,00	0,00%
Υπόλοιπο Κερδών Χρήσης εις νέο	17	0,05	34	0,10	115	0,34	166	0,49	5,03%

### 8.5 Πολιτική Μερισμάτων

Κατά τη διάρκεια της τριετίας 1999-2001 η διανομή μερισμάτων της Εταιρίας διαμορφώθηκε ως εξής:

Διανομή Μερισμάτων (ποσά σε εκατ.)	1999 (Δρχ.)	1999 (€)	2000 (Δρχ.)	2000 (€)	2001 (Δρχ.)	2001 (€)
Κέρδη μετά από Φόρους *	639	1,88	771	2,26	332	0,97
Τακτικό αποθεματικό	31	0,09	37	0,11	12	0,04
Κέρδη μετά από Φόρους και Τακτικό αποθεματικό	609	1,79	734	2,15	320	0,94
Συνολικό Μέρισμα	494	1,45	684	2,01	124	0,36
% επί των Κερδών μετά από Φόρους και Αμοιβές Δ.Σ.	81,14%	81,14%	93,16%	93,16%	37,45%	37,45%

\* Έχουν ληφθεί υπ' όψιν οι φόροι που βάρυναν τα προς διάθεση κάθε χρήσεως κέρδη

Κατά την Ελληνική Νομοθεσία, το ελάχιστο μέρισμα που διατίθεται ετησίως στους μετόχους της Εταιρίας δεν μπορεί να είναι μικρότερο του 35% των προ φόρων κερδών της, αφαιρουμένων των εταιρικών βαρών, του τακτικού αποθεματικού και του αναλογούντος φόρου, ή το 6% επί του καταβληθέντος μετοχικού κεφαλαίου, όποιο ποσό είναι μεγαλύτερο. Για το μέλλον η Εταιρία προτίθεται να διανέμει στους μετόχους της μέρισμα, το οποίο ως ποσοστό επί των προ φόρων κερδών της - αφαιρουμένων των εταιρικών βαρών, του τακτικού αποθεματικού και του αναλογούντος φόρου, ή το 6% επί του καταβληθέντος μετοχικού κεφαλαίου, όποιο ποσό

είναι μεγαλύτερο - θα ανέρχεται, ανάλογα και με την εξέλιξη του επενδυτικού της προγράμματος, σε επίπεδα ανώτερα του 35%.

## **8.6 Φορολογία Μερισμάτων**

Σύμφωνα με την ισχύουσα νομοθεσία (Ν. 2238/1994, άρθρο 109) οι εταιρίες των οποίων οι μετοχές είναι εισηγμένες στο Χρηματιστήριο Αξιών Αθηνών, πλην τραπεζών, βαρύνονται με φόρο 35% επί των φορολογητέων κερδών τους πριν από οποιαδήποτε διανομή.

Έτσι, τα μερίσματα διανέμονται από τα ήδη φορολογηθέντα στο νομικό πρόσωπο κέρδη και επομένως ο μέτοχος δεν έχει καμία φορολογική υποχρέωση επί του ποσού των μερισμάτων που εισπράττει. Ως χρόνος απόκτησης του εισοδήματος από τα μερίσματα λογίζεται η ημερομηνία έγκρισης του Ισολογισμού από τη Γενική Συνέλευση των μετόχων της Εταιρίας.

Σημειώνεται ότι σύμφωνα με τις διατάξεις του Νόμου, από τα κέρδη τα οποία πραγματοποιούν σε κάθε χρήση οι θυγατρικές εταιρίες και διανέμονται μερίσματα, το μέρος των μερισμάτων που αντιστοιχεί στην μητρική εταιρία καταβάλλεται κατά την επόμενη χρήση (εκτός αν δοθεί προμέρισμα στην ίδια χρήση) και συνεπώς περιέχεται στα κέρδη της μητρικής εταιρίας της επόμενης χρήσης.

Τα δε μερίσματα από τα κέρδη της μητρικής εταιρίας που σχηματίζονται κατά ένα μέρος από τα διανεμόμενα κέρδη των εταιριών στις οποίες συμμετέχει, εφόσον διανεμηθούν καταβάλλονται στην επόμενη από τη λήψη τους χρήση.

## 8.7 Ανάλυση Οικονομικής Κατάστασης

Στον παρακάτω πίνακα παρουσιάζονται συνοπτικοί ισολογισμοί της Εταιρίας για τις χρήσεις 1999-2001.

Ισολογισμοί (ποσά σε εκατ.)	1999 (Δρχ.)	1999 (€)	2000 (Δρχ.)	2000 (€)	2001 (Δρχ.)	2001 (€)
<b>ΕΝΕΡΓΗΤΙΚΟ</b>						
Εξοδα Εγκαταστάσεως	380	1,12	384	1,13	421	1,24
Μείον: Συσσωρευμένες Αποσβέσεις	(87)	-0,26	(165)	(0,48)	(248)	(0,73)
<b>Αναπόσβεστα Έξοδα Εγκαταστάσεως</b>	<b>293</b>	<b>0,86</b>	<b>219</b>	<b>0,64</b>	<b>173</b>	<b>0,51</b>
Ενσώματες Ακίνητοποιήσεις	3.659	10,74	4.935	14,48	5.565	16,33
Μείον: Συσσωρευμένες Αποσβέσεις	(2.015)	-5,91	(2.344)	(6,88)	(2.593)	(7,61)
<b>Αναπόσβεστες Ενσώματες Ακίνητοποιήσεις</b>	<b>1.644</b>	<b>4,82</b>	<b>2.591</b>	<b>7,60</b>	<b>2.973</b>	<b>8,72</b>
Συμμετοχές σε συνδεδεμένες Επιχειρήσεις	682	2,00	1.097	3,22	1.097	3,22
Μακρ/σμες απαιτήσεις κατά συνδ. Επιχειρήσεων	19	0,06	19	0,06	19	0,06
Λοιπές Μακροπρόθεσμες Απαιτήσεις	6	0,02	6	0,02	7	0,02
<b>Σύνολο Παγίου Ενεργητικού</b>	<b>2.351</b>	<b>6,90</b>	<b>3.713</b>	<b>10,90</b>	<b>4.096</b>	<b>12,02</b>
Αποθέματα	960	2,82	1.289	3,78	1.953	5,73
Πελάτες-Γραμμάτια & Επιταγές εισπρακτέες	3.346	9,82	4.053	11,89	3.442	10,10
Γραμμάτια & Επιταγές σε καθυστέρηση	14	0,04	18	0,05	14	0,04
Χρεώστες Διάφοροι	164	0,48	167	0,49	201	0,59
Λ/σμοι διαχειρίσεως προκαταβολών και πιστώσεων	10	0,03	2	0,01	6	0,02
Διαθέσιμα	3.866	11,35	295	0,87	352	1,03
<b>Σύνολο Κυκλοφορούντος Ενεργητικού</b>	<b>8.360</b>	<b>24,53</b>	<b>5.824</b>	<b>17,09</b>	<b>5.968</b>	<b>17,51</b>
<b>Μεταβατικοί Λογαριασμοί</b>	<b>19</b>	<b>0,06</b>	<b>19</b>	<b>0,05</b>	<b>25</b>	<b>0,07</b>
<b>ΣΥΝΟΛΟ ΕΝΕΡΓΗΤΙΚΟΥ</b>	<b>11.023</b>	<b>32,35</b>	<b>9.774</b>	<b>28,68</b>	<b>10.262</b>	<b>30,12</b>
<b>ΛΟΓΑΡΙΑΣΜΟΙ ΤΑΞΕΩΣ</b>						
Χρεωστικοί Λογαριασμοί Εγγυήσεων και Εμπραγμάτων Ασφαλειών	751	2,20	797	2,34	1.031	1,031
Λοιποί Λογαριασμοί Τάξεως	52	0,15	49	0,14	52	0,15
<b>ΠΑΘΗΤΙΚΟ</b>						
Μετοχικό Κεφάλαιο	760	2,23	760	2,23	3.108	3,108
Διαφορά από Έκδοση Μετοχών υπέρ το Άρτιο	5.094	14,95	5.094	14,95	2.747	2,747
Διαφορές Αναπροσαρμογής - Επιχορηγήσεις Επενδύσεων	84	0,25	332	0,98	435	0,435
Αποθεματικά	421	1,24	474	1,39	570	0,570
Αποτελέσματα εις Νέο	60	0,18	94	0,28	205	0,205
<b>Σύνολο Ιδίων Κεφαλαίων</b>	<b>6.419</b>	<b>18,84</b>	<b>6.754</b>	<b>19,82</b>	<b>7.065</b>	<b>7,065</b>
<b>Προβλέψεις</b>	<b>13</b>	<b>0,04</b>	<b>8</b>	<b>0,02</b>	<b>8</b>	<b>0,02</b>
<b>ΜΑΚΡΟΠΡΟΘΕΣΜΕΣ ΥΠΟΧΡΕΩΣΕΙΣ</b>						
Δάνεια Τραπεζών	489	1,44	358	1,05	227	0,227
Λοιπές Μακροπρόθεσμες Υποχρεώσεις	0	0,00	6	0,02	0	0,00
<b>Σύνολο Μακροπρόθεσμων Υποχρεώσεων</b>	<b>489</b>	<b>1,44</b>	<b>364</b>	<b>1,07</b>	<b>227</b>	<b>0,227</b>
<b>ΒΡΑΧΥΠΡΟΘΕΣΜΕΣ ΥΠΟΧΡΕΩΣΕΙΣ</b>						
Προμηθευτές - Επιταγές πληρωτέες	1.693	4,97	1.161	3,41	859	0,252
Τράπεζες	723	2,12	12	0,03	1.620	0,475
Προκαταβολές Πελατών	415	1,22	145	0,43	34	0,010
Φόροι-Τέλη	522	1,53	397	1,16	85	0,025
Ασφαλιστικά Ταμεία	61	0,18	66	0,20	68	0,020
Μακρ/σμες υποχ. πληρ. στην επομ. χρήση	131	0,38	131	0,38	131	0,038
Μερίσματα Πληρωτέα	494	1,45	684	2,01	124	0,036
Πιστωτές Διάφοροι	55	0,16	48	0,14	37	0,011
<b>Σύνολο Βραχυπρόθεσμων Υποχρεώσεων</b>	<b>4.093</b>	<b>12,01</b>	<b>2.644</b>	<b>7,76</b>	<b>2.958</b>	<b>8,68</b>
<b>Σύνολο Υποχρεώσεων</b>	<b>4.582</b>	<b>13,45</b>	<b>3.008</b>	<b>8,83</b>	<b>3.185</b>	<b>9,35</b>
<b>Μεταβατικοί Λογαριασμοί</b>	<b>9</b>	<b>0,03</b>	<b>4</b>	<b>0,01</b>	<b>4</b>	<b>0,01</b>
<b>ΣΥΝΟΛΟ ΠΑΘΗΤΙΚΟΥ</b>	<b>11.023</b>	<b>32,35</b>	<b>9.774</b>	<b>28,68</b>	<b>10.262</b>	<b>30,12</b>
<b>ΛΟΓΑΡΙΑΣΜΟΙ ΤΑΞΕΩΣ</b>						
Πιστωτικοί Λογαριασμοί Εγγυήσεων και Εμπραγμάτων Ασφαλειών	751	2,20	797	2,34	1.031	3,03
Λοιποί Λογαριασμοί Τάξεως	52	0,15	49	0,14	52	0,15

### Έξοδα Εγκαταστάσεως

Τα έξοδα εγκαταστάσεως ανήλθαν σε 173 εκατ. Δρχ. σε αναπόσβεστη αξία το 2001 έναντι 219 εκατ. Δρχ το 2000.

### Συμμετοχές

Στον πίνακα που ακολουθεί εμφανίζονται αναλυτικά οι συμμετοχές της Εταιρίας την 31/12/1999 έως και την 31/12/2001:

Εταιρίες (ποσά σε εκατ.)	31/12/1999			31/12/2000			31/12/2001		
	Αξία Κτήσεως (Δρχ.)	Αξία Κτήσεως (€)	Ποσοστό Συμμετοχής %	Αξία Κτήσεως (Δρχ.)	Αξία Κτήσεως (€)	Ποσοστό Συμμετοχής %	Αξία Κτήσεως (Δρχ.)	Αξία Κτήσεως (€)	Ποσοστό Συμμετοχής %
ΕΜΠΟΡΙΚΗ SPIDER									
ΕΞΟΠΛΙΣΜΟΙ	453,7	1,33	99,90%	453,7	1,33	99,90%	453,7	1,33	99,90%
ΕΠΙΧΕΙΡΗΣΕΩΝ Α.Ε.									
SPIDER ITALIA Srl	109,3	0,32	99,00%	480,8	1,41	99,00%	480,8	1,41	99,00%
SPIDER ROMANIA PRODUCTIONS Srl	2,8	0,01	51,00%	2,8	0,01	51,00%	2,8	0,01	51,00%
SPIDER UK Ltd	115,6	0,34	99,99%	159,6	0,47	99,99%	159,6	0,47	99,99%
<b>ΣΥΝΟΛΟ</b>	<b>681,8</b>	<b>2,00</b>		<b>1.096,9</b>	<b>3,22</b>		<b>1.096,9</b>	<b>3,22</b>	

Θα πρέπει να σημειωθεί ότι οι συμμετοχές της Εταιρίας είναι αποτιμημένες σύμφωνα με τον Κ.Β.Σ. (άρθρο 28. Παρ.5 του ΠΔ 186/92). Αν είχαν αποτιμηθεί σύμφωνα με τις διατάξεις του ΚΝ 2190/1920 στη μικρότερη τιμή μεταξύ της τιμής κτήσης και της εσωτερικής λογιστικής αξίας, θα εμφανιζόταν διαφοροποιημένες όπως στον παρακάτω πίνακα :

Εταιρίες (ποσά σε εκατ.)	% Συμμετοχές	Αξία Κτήσεως Συμμετοχών		Ίδια Κεφάλαια 31/12/01		Αποτίμηση ΚΝ 2190/20	
		(Δρχ.)	(€)	(Δρχ.)	(€)	(Δρχ.)	(€)
ΕΜΠΟΡΙΚΗ SPIDER							
ΕΞΟΠΛΙΣΜΟΙ	99,9%	453,7	1,33	388,1	1,14	387,8	1,14
ΕΠΙΧΕΙΡΗΣΕΩΝ Α.Ε.							
SPIDER ITALIA Srl	99,00%	480,8	1,41	387	1,14	390,2	1,14
SPIDER ROMANIA PRODUCTIONS Srl	51,00%	2,8	0,01	(31,3)	(0,09)	0	0,00
SPIDER UK Ltd	99,99%	159,6	0,47	(34,7)	(0,10)	0	0,00
<b>ΣΥΝΟΛΟ</b>		<b>1.096,8</b>	<b>3,22</b>	<b>709,1</b>	<b>2,08</b>	<b>778,0</b>	<b>2,28</b>

### Αποθέματα

Τα αποθέματα της Εταιρίας ανήλθαν σε 1.953 εκατ. Δρχ. έναντι 1.289 εκατ. Δρχ. παρουσιάζοντας αύξηση της τάξεως του 34,0%. Η αύξηση αυτή οφείλεται κυρίως στους εξής λόγους:

- Αύξηση των ημιτελών προϊόντων του κλάδου παραγωγής κάδων για την ύπαρξη ενός σταθερού αποθέματος από εξαρτήματα του τελικού προϊόντος, έτσι ώστε να αποφεύγονται οι καθυστερήσεις και οι νεκροί χρόνοι στα διάφορα στάδια της παραγωγικής διαδικασίας.
- Αύξηση των ετοιμών ειδών εξοπλισμού καταστημάτων με σκοπό την αποθεματοποίηση αναληφθεισών παραγγελιών.
- Αύξηση των αποθεμάτων των Α' Υλών και ειδικά της λαμαρίνας ώστε να αποφευχθεί επιπλέον κόστος εξαιτίας πιθανών ανατιμήσεων Α' Υλών.

Όσον αφορά την μέθοδο αποτίμησης των αποθεμάτων, σημειώνονται τα εξής:

- Τα από αγορά προερχόμενα αποθέματα (εμπορεύματα, α' ύλες, βοηθητικές ύλες, αναλώσιμα κ.λ.π.) αποτιμήθηκαν στην κατ'είδος χαμηλότερη τιμή, μεταξύ της τιμής κτήσεως και της κατά το τέλος της χρήσεως τρέχουσας τιμής αγοράς τους.

- Τα παραγόμενα αποθέματα αποτιμήθηκαν στην κατ'είδος χαμηλότερη τιμή, μεταξύ του κόστους παραγωγής τους και του κατά το τέλος της χρήσεως κόστους αναπαραγωγής των. Η τιμή αυτή ήταν χαμηλότερη και από την καθαρή ρευστοποιήσιμη αξία.
- Τα υπολείμματα αποτιμήθηκαν στην πιθανή τιμή πωλήσεως τους μειωμένη με τα προβλεπόμενα έξοδα πωλήσεως.
- Η αξία κτήσεως όλων των αποθεμάτων προσδιορίστηκε με την μέθοδο της μέσης ετήσιας σταθμικής τιμής που ακολουθείται πάγια.
- Η μέθοδος αποτίμησης των αποθεμάτων δεν έχει τροποποιηθεί τα τελευταία χρόνια..

#### Απαιτήσεις (Πελάτες — Χρεώστες, Λοιπές Απαιτήσεις)

Η ηλικία του υπολοίπου των απαιτήσεων από πελάτες την 31/12/2001 είχε ως εξής:

Ηλικία Υπολοίπου Πελατών (ποσά σε εκατ.)	(Δρχ.)	(€)	%
Μέρες 0-30	210	0,62	11,30%
Μέρες 31-90	255	0,75	13,70%
Μέρες 91-180	734	2,15	39,40%
Μέρες 181-365	369	1,08	19,80%
Μέρες 365+	294	0,86	15,80%
<b>ΣΥΝΟΛΟ</b>	<b>1.862</b>	<b>5,46</b>	<b>100%</b>

Οι πωλήσεις που αφορούν δήμους, δημοτικές επιχειρήσεις, ΟΤΑ κ.λπ, παρουσιάζουν μακρό χρόνο αποπληρωμής, συχνά δε άνω των 360 ημερών ποσά όμως που στην πορεία εισπράττονται.

Ο λογαριασμός "χρεώστες διάφοροι" ύψους 201 εκατ. Δρχ. το 2001 και αναλύεται ως εξής:

Χρεώστες Διάφοροι (ποσά σε εκατ.)	2001 (Δρχ.)	2001 (€)
Χρηματικές Διευκολύνσεις Προσωπικού	1	0,00
Προκαταβλητέοι - Παρακρατούμενοι Φόροι	155	0,45
Λοιποί Χρεώστες	45	0,13
<b>ΣΥΝΟΛΟ</b>	<b>201</b>	<b>0,59</b>

#### Προμηθευτές—Επιταγές Πληρωτέες

Οι υποχρεώσεις της Εταιρίας προς τους προμηθευτές καθώς επίσης και το σύνολο των επιταγών πληρωτέων ανήλθαν σε περίπου 859 εκατ. δρχ. το 2001 έναντι 1.161 το 2000. Στον πίνακα που ακολουθεί παρουσιάζεται η ενηλικίωση του υπολοίπου των υποχρεώσεων προς τους προμηθευτές την 31/12/2001, ύψους 711 εκατ. Δρχ.

Ηλικία Υπολοίπου Προμηθευτών (ποσά σε εκατ.)	(Δρχ.)	(€)	%
Μέρες 0-30	38	0,11	5,3%
Μέρες 31-90	140	0,41	19,7%
Μέρες 91-180	247	0,72	34,8%
Μέρες 181-365	275	0,81	38,7%
Μέρες 365+	11	0,03	1,5%
<b>ΣΥΝΟΛΟ</b>	<b>711</b>	<b>2,00</b>	<b>100,0%</b>

### Μακροπρόθεσμα Δάνεια Τραπεζών

Παρατηρήθηκε μείωση στα μακροπρόθεσμα δάνεια από 358 εκατ. Δρχ. το 2000 σε 227 εκατ. Δρχ. το 2001.

Η ανάλυση των μακροπρόθεσμων δανείων παρουσιάζεται στον παρακάτω πίνακα:

Όνομα Τραπεζής (ποσά σε εκατ.)	Δρχ.	€
Γενική Τράπεζα	213	0,63
ΕΤΒΑ	14	0,04
<b>ΣΥΝΟΛΟ</b>	<b>227</b>	<b>0,67</b>

Η αποπληρωμή των εν λόγω δανείων παρουσιάζεται στον παρακάτω πίνακα:

Όνομα Τραπεζής (ποσά σε εκατ.)	2001	2002	2003	2004	2005	Σύνολο
Γενική Τράπεζα			70,9	70,9	70,9	212,7
ΕΤΒΑ			4,8	4,8	4,8	14,4
<b>ΣΥΝΟΛΟ</b>			<b>75,7</b>	<b>75,7</b>	<b>75,7</b>	<b>227,1</b>

### Βραχυπρόθεσμες Τραπεζικές Υποχρεώσεις

Στις 31/12/2001 οι υποχρεώσεις σε Τράπεζες αυξήθηκαν και διαμορφώθηκαν σε περίπου 1.620 εκατ. Δρχ. από 12 εκατ. Δρχ. το 2000. Τα Τραπεζικά Κεφάλαια χρησιμοποιήθηκαν για κεφάλαιο κίνησης και για αύξηση των αποθεμάτων.

### Φόροι - Τέλη - Ασφαλιστικά Ταμεία

Στις 31/12/2001 οι λογαριασμοί Φόροι - Τέλη - Ασφαλιστικά Ταμεία ανέρχονται σε 153 εκατ. δρχ. και αναλύονται στον ακόλουθο πίνακα:

Φόροι - Τέλη - Ασφαλιστικοί Οργανισμοί (ποσά σε εκατ.)	2001 (Δρχ.)	2001 (€)
Φόρος εισοδήματος χρήσης 2000	48	0,14
Φόρος τρίτων	1	0,00
Φόρος μισθωτών υπηρεσιών	15	0,04
Λοιποί φόροι	21	0,06
Ασφαλιστικά Ταμεία	68	0,20
<b>ΣΥΝΟΛΟ</b>	<b>153</b>	<b>0,45</b>

## 8.8 Χρηματοοικονομικοί Δείκτες

Χρηματοοικονομικοί Δείκτες	1999	2000	2001
<b>ΔΕΙΚΤΕΣ ΕΞΕΛΙΞΗΣ (%)</b>			
Κύκλου Εργασιών	35,99%	10,04%	(22,10)%
Κερδών προ Τόκων, Αποσβέσεων και Φόρων	46,65%	4,60%	(45,26)%
Κερδών προ Φόρων	64,69%	20,70%	(66,76)%
Κερδών μετά από Φόρους Χρήσης και Αμοιβές Δ. Σ.	75,09%	20,61%	(89,11)%
Ενσώματων Ακινήτοποιήσεων (σε αξία κτήσης)	24,86%	34,88%	(12,76)%
Συνολικών Απασχολουμένων Κεφαλαίων	177,72%	-11,33%	2,4%
<b>ΔΕΙΚΤΕΣ ΑΠΟΔΟΤΙΚΟΤΗΤΑΣ (%ο - προ φόρων)</b>			
Ιδίων Κεφαλαίων (μ. ο. αρχής & τέλους χρήσης)	25,29%	17,28%	5,56%
Συνολικών Απασχολουμένων Κεφαλαίων (μ. ο. αρχής & τέλους χρήσης)	16,20%	12,08%	3,74%
<b>ΔΕΙΚΤΕΣ ΡΕΥΣΤΟΤΗΤΑΣ (:1)</b>			
Γενική Ρευστότητα	2,04	2,21	2,02
Άμεση Ρευστότητα	1,81	1,72	1,36
<b>ΔΕΙΚΤΕΣ ΚΥΚΛΟΦΟΡΙΑΚΗΣ ΤΑΧΥΤΗΤΑΣ (ημέρες)</b>			
Απαιτήσεων	221	244	282
Προμηθευτών	184	109	93
Αποθεμάτων	105	121	206
<b>ΔΕΙΚΤΕΣ ΔΑΝΕΙΑΚΗΣ ΕΠΙΒΑΡΥΝΣΗΣ (:1)</b>			
Ξένα/Ίδια Κεφάλαια	0,72	0,45	0,45
Τραπεζικές Υποχρεώσεις/Ίδια Κεφάλαια	0,19	0,05	0,28
<b>ΔΕΙΚΤΕΣ ΧΡΗΜΑΤ/ΚΗΣ ΕΠΙΒΑΡΥΝΣΗΣ (%)</b>			
Χρηματ/κά Έξοδα/Μικτό Κέρδος	12,57%	5,46%	5,53%
Χρηματ/κά Έξοδα/Κέρδη προ Χρεωστικών Τόκων & Φόρων	22,37%	9,41%	15,67%

\* Οι Χρηματοοικονομικοί Δείκτες έχουν υπολογιστεί σύμφωνα με τα στοιχεία που παρατίθενται στις Δημοσιευμένες Οικονομικές Καταστάσεις της Εταιρίας



## 8.9 Πηγές και Χρήσεις Κεφαλαίων

Στον πίνακα που ακολουθεί παρουσιάζονται οι πηγές και οι χρήσεις κεφαλαίων κατά την τελευταία τριετία.

Πηγές και Χρήσεις Κεφαλαίων (ποσά σε εκατ.)	1999 (Δρχ.)	1999 (€)	2000 (Δρχ.)	2000 (€)	2001 (Δρχ.)	2001 (€)	'99 – '01 (Δρχ.)	'99 – '01 (€)	%
<b>ΠΗΓΕΣ ΚΕΦΑΛΑΙΩΝ</b>									
Κέρδη προ Φόρων	943	2,77	1.138	3,34	384	1,13	2.465	7,23	23,5
Αποσβέσεις (λογαριασμός αποτελεσμάτων)	223	0,65	248	0,73	368	1,08	839	2,46	8,0
Προβλέψεις	2	0,01	(5)	(0,01)	0	0,00	(3)	(0,01)	0,0
Αύξηση Κεφαλαίου με Μετρητά	104	0,31	0	0,00	2.348	6,89	2.452	7,20	23,3
Διαφορά από έκδοση μετοχών υπέρ το άρτιο	5.094	14,95	0	0,00	(2.348)	(6,89)	2.746	8,06	26,1
Μεταβολή στις Διαφορές από Επ.Επενδ.	39	0,11	249	0,73	103	0,30	391	1,15	3,7
Αύξηση Μακρ. Τρ. Υποχρεώσεων	0	0	0	0,00	0	0,00	0	0,00	0,0
Αύξηση Λοιπών Μακρ. Υποχρεώσεων	0	0	6	0,02	0	0,00	6	0,02	0,1
Αύξηση Βραχ. Τραπεζικού Δανεισμού	0	0	0	0,00	1.608	4,72	1.608	4,72	15,3
<b>ΣΥΝΟΛΟ</b>	<b>6.405</b>	<b>18,80</b>	<b>1.636</b>	<b>4,80</b>	<b>2.463</b>	<b>7,23</b>	<b>10.504</b>	<b>30,83</b>	<b>100,0</b>
<b>ΧΡΗΣΕΙΣ ΚΕΦΑΛΑΙΩΝ</b>									
Μεταβολή Κεφαλαίου Κίνησης	(269)	(0,80)	1.778	5,22	1.757	5,16	3.266	9,58	31,1
Μεταβολή Διαθεσίμων & Χρεογράφων	3.835	11,25	(3.571)	(10,48)	57	0,17	321	0,94	3,1
Καθαρή Μεταβολή Εξόδων Εγκ/σεως	273	0,80	(74)	(0,22)	(46)	(0,13)	153	0,45	1,4
Καθαρή Μεταβολή Παγίων	805	2,36	1.196	3,51	382	1,12	2.382	6,99	22,7
Αύξηση (Μείωση) Συμμετοχών & Μακρ.Απατ.	682	2,00	415	1,22	0	0,00	1.097	3,22	10,4
Μείωση Μακρ.Τρ. Υποχρεώσεων	131	0,38	131	0,38	137	0,40	398	1,17	3,8
Μείωση Λοιπών Μακρ. Υποχρεώσεων	0	0	0	0,00	0	0,00	0	0,00	0,0
Μείωση Βραχ. Τραπεζικού Δανεισμού	152	0,45	711	2,09	0	0,00	863	2,53	8,2
Αμοιβές Δ. Σ.	0	0	0	0,00	0	0,00	0	0,00	0,0
Διανεμόμενα Μερισμάτα	494	1,45	684	2,01	124	0,36	1.302	3,82	12,4
Φόροι χρήσης & Λοιποί φόροι	303	0,90	367	1,08	52	0,15	722	2,12	6,9
Φόροι φορολ. ελέγχου προηγ. χρήσεων	0	0	0	0,00	0	0,00	0	0,00	0,0
<b>ΣΥΝΟΛΟ</b>	<b>6.405</b>	<b>18,80</b>	<b>1.636</b>	<b>4,80</b>	<b>2.463</b>	<b>7,23</b>	<b>10.504</b>	<b>30,83</b>	<b>100,0</b>

## 9. ΕΝΟΠΟΙΗΜΕΝΑ ΟΙΚΟΝΟΜΙΚΑ ΣΤΟΙΧΕΙΑ

### 9.1 Εταιρίες που περιλαμβάνονται στην Ενοποίηση

Η Εταιρία συνέταξε για πρώτη φορά ενοποιημένες οικονομικές καταστάσεις στη χρήση του 1998. Ο παρακάτω πίνακας παρουσιάζει τις εταιρίες οι οποίες περιλαμβάνονται στην ενοποίηση για τις χρήσεις 1998, 1999 και 2000.

Εταιρίες	31/12/1999	31/12/2000	31/12/2001
	Ποσοστό Συμμετοχής	Ποσοστό Συμμετοχής	Ποσοστό Συμμετοχής
ΕΜΠΟΡΙΚΗ SPIDER ΕΞΟΠΛΙΣΜΟΙ ΕΠΙΧΕΙΡΗΣΕΩΝ Α.Ε.	99,9%	99,9%	99,9%
SPIDER ITALIA Srl	99,0%	99,0%	99,0%
ΕΠΙΠΛΟΤΕΧΝΙΚΗ Α.Ε.		60%	58%

Η εταιρία ΕΠΙΠΛΟΤΕΧΝΙΚΗ Α.Ε. είναι υποθυγατρική της εταιρίας ΕΜΠΟΡΙΚΗ SPIDER ΕΞΟΠΛΙΣΜΟΙ ΕΠΙΧΕΙΡΗΣΕΩΝ Α.Ε.

Δεν συμπεριλαμβάνονται στην ενοποίηση οι εταιρίες SPIDER ROMANIA PRODUCTIONS Srl και SPIDER UK Ltd. που εξαιρούνται της ενοποίησης για λόγους μεγεθών.

Η σύνταξη των ενοποιημένων οικονομικών καταστάσεων έγινε με την μέθοδο της ολικής ενσωμάτωσης.

Στις ενοποιημένες Οικονομικές καταστάσεις της χρήσεως 1999 περιλαμβάνονται οι καταστάσεις της Μητρικής Εταιρίας, της εταιρίας «SPIDER ITALIA SRL», καθώς και της εταιρίας «ΕΜΠΟΡΙΚΗ SPIDER ΕΞΟΠΛΙΣΜΟΙ ΕΠΙΧΕΙΡΗΣΕΩΝ». Στις ενοποιημένες Οικονομικές καταστάσεις των χρήσεων 2000 και 2001 περιλαμβάνονται οι καταστάσεις της Μητρικής Εταιρίας, της εταιρίας «SPIDER ITALIA SRL», της εταιρίας «ΕΜΠΟΡΙΚΗ SPIDER ΕΞΟΠΛΙΣΜΟΙ ΕΠΙΧΕΙΡΗΣΕΩΝ» καθώς και της εταιρίας «ΕΠΙΠΛΟΤΕΧΝΙΚΗ Α.Ε.».

## 9.2 Ενοποιημένα Αποτελέσματα

Σε ενοποιημένη βάση η εξέλιξη του κύκλου εργασιών και των αποτελεσμάτων χρήσεως της Εταιρίας για τις χρήσεις 1998, 1999, 2000 συνοψίζεται στον ακόλουθο πίνακα:

Αποτελέσματα Χρήσεως (ποσά σε εκατ.)	1999 (Δρχ.)	1999 (€)	2000 (Δρχ.)	2000 (€)	2001 (Δρχ.)	2001 (€)
Κύκλος Εργασιών από:						
Βιομηχανική Δραστηριότητα					2.496	7,33
Εμπορική Δραστηριότητα	7.324	21,49	9.676	28,39	5.951	17,46
Παροχή Υπηρεσιών					14	0,04
<b>Σύνολο Κύκλου Εργασιών</b>	<b>7.324</b>	<b>21,49</b>	<b>9.676</b>	<b>28,39</b>	<b>8.461</b>	<b>24,83</b>
Μείον: Κόστος Παραγωγής	(4.261)	(12,50)	(6.089)	(17,87)	(5.031)	(14,76)
<b>Μικτό Κέρδος (προ αποσβέσεων)(1)</b>	<b>3.063</b>	<b>8,99</b>	<b>3.587</b>	<b>10,53</b>	<b>3.430</b>	<b>10,07</b>
(% επί του κύκλου εργασιών)	41,83%	41,83%	37,07%	37,07%	40,54%	40,54%
Πλέον: Λοιπά Έσοδα Εκμετάλλευσης	69	0,20	177	0,52	96	0,28
<b>Σύνολο</b>	<b>3.133</b>	<b>9,19</b>	<b>3.764</b>	<b>11,05</b>	<b>3.526</b>	<b>10,35</b>
Μείον: Έξοδα Διοίκησης	(481)	(1,41)	(640)	(1,88)	(757)	(2,22)
Έξοδα Ερευνών και Ανάπτυξης	(51)	(0,15)	(56)	(0,16)	(47)	(0,14)
Έξοδα Διάθεσης	(954)	(2,80)	(1.311)	(3,85)	(1.437)	(4,22)
Έξοδα λειτουργίας παραγωγής μη κοστολογηθέντα					15	0,04
Σύνολο Εξόδων	(1.487)	(4,36)	(2.006)	(5,89)	(2.256)	(6,62)
(% επί του κύκλου εργασιών)	20,30%	20,30%	20,74%	20,74%	26,66%	26,66%
<b>Λειτουργικό Αποτέλεσμα (προ αποσβέσεων)(1)</b>	<b>1.646</b>	<b>4,83</b>	<b>1.758</b>	<b>5,16</b>	<b>1.270</b>	<b>3,73</b>
(% επί του κύκλου εργασιών)	22,47%	22,47%	18,17%	18,17%	15,01%	15,01%
Πλέον: Έκτακτα & Ανόργανα Έσοδα	80	0,23	258	0,76	142	0,42
Μείον: Έκτακτα & Ανόργανα Έξοδα	(50)	(0,15)	(82)	(0,24)	(59)	(0,17)
<b>Κέρδη προ Τόκων, Αποσβέσεων &amp; Φόρων</b>	<b>1.676</b>	<b>4,92</b>	<b>1.934</b>	<b>5,67</b>	<b>1.353</b>	<b>3,97</b>
(% επί του κύκλου εργασιών)	22,89%	22,89%	19,99%	19,99%	15,99%	15,99%
Πλέον: Πιστωτικοί Τόκοι & συναφή Έσοδα	3	0,01	14	0,04	9	0,03
Μείον: Χρεωστικοί Τόκοι & συναφή Έξοδα	(309)	(247)	(173)	(0,51)	(158)	(0,46)
<b>Κέρδη προ Αποσβέσεων και Φόρων</b>	<b>1.370</b>	<b>736</b>	<b>1.775</b>	<b>5,21</b>	<b>1.204</b>	<b>3,53</b>
(% επί του κύκλου εργασιών)	18,71%	17,67%	18,35%	18,35%	14,23%	14,23%
Μείον: Αποσβέσεις (Συνολικές)	(259)	(0,91)	(309)	(0,91)	(471)	(1,38)
<b>Κέρδη προ Φόρων</b>	<b>1.111</b>	<b>3,26</b>	<b>1.466</b>	<b>4,30</b>	<b>733</b>	<b>2,15</b>
(% επί του κύκλου εργασιών)	15,17%	15,17%	15,15%	15,15%	8,66%	8,66%
Μείον: Φόροι Χρήσης & Λοιποί Φόροι	(377)	(1,11)	(539)	(1,58)	310	0,91
Μείον: Αμοιβές Δ. Σ.	0	0,00	0	0,00	0	0,00
<b>Κέρδη μετά από Φόρους Χρήσης &amp; Αμοιβές Δ.Σ.</b>	<b>734</b>	<b>2,15</b>	<b>927</b>	<b>2,72</b>	<b>423</b>	<b>1,24</b>
(% επί του κύκλου εργασιών)	10,02%	10,02%	9,58%	9,58%	5,00%	5,00%
Μείον: Φόροι Φορολογικού Ελέγχου προηγούμενων χρήσεων (2)	0	0,00	0	0,00	0	0,00
<b>Κέρδη μετά από Φόρους χρήσης, Αμοιβές Δ.Σ. και Φόρους Φορολ. Ελέγχου προηγούμενων χρήσεων</b>	<b>734</b>	<b>2,15</b>	<b>927</b>	<b>2,72</b>	<b>423</b>	<b>1,24</b>
(% επί του κύκλου εργασιών)	10,02%	10,02%	9,58%	9,58%	5,00%	5,00%
Μείον: Δικαιώματα Μειοψηφίας	0	0,00	(38)	(0,11)	(29)	(0,09)
<b>Κέρδη Ομίλου μετά από φόρους και μετά από δικαιώματα μειοψηφίας (3)</b>	<b>734</b>	<b>2,15</b>	<b>889</b>	<b>2,61</b>	<b>394</b>	<b>1,16</b>
(% επί του κύκλου εργασιών)	10,02%	10,02%	9,19%	9,19%	4,66%	4,66%

## Σημειώσεις:

(1) Για τον υπολογισμό του μικτού κέρδους και του λειτουργικού αποτελέσματος, έχουν αφαιρεθεί οι αποσβέσεις ως εξής :

Επιμερισμός Αποσβέσεων (ποσά σε εκατ.)	1999 (Δρχ.)	1999 (€)	2000 (Δρχ.)	2000 (€)	2001 (Δρχ.)	2001 (€)
Κόστος Παραγωγής	104	0,31	119	0,35	248	0,73
Εξοδα Διοίκησης	117	0,34	154	0,45	128	0,38
Εξοδα Ερευνών και Ανάπτυξης	1	0,00	2	0,00	0	0,00
Εξοδα Διάθεσης	37	0,11	34	0,00	95	0,28
<b>ΣΥΝΟΛΟ</b>	<b>259</b>	<b>0,76</b>	<b>309</b>	<b>0,91</b>	<b>471</b>	<b>1,38</b>

(2) Οι φόροι φορολογικού ελέγχου προηγούμενων χρήσεων εμφανίζονται σύμφωνα με τις δημοσιευμένες Οικονομικές Καταστάσεις στη χρήση την οποία επιβάρυναν.

Ο παρακάτω πίνακας παρουσιάζει αναλυτικά την αναλογία των δικαιωμάτων των μετόχων μειοψηφίας στα ενοποιημένα αποτελέσματα προ και μετά φόρων :

(ποσά σε εκατ.)	1999 (Δρχ.)	1999 (€)	2000 (Δρχ.)	2000 (€)	2001 (Δρχ.)	2001 (€)
Ενοποιημένα Κέρδη προ φόρων	1.111	3,26	1.466	4,30	733	2,15
Αναλογία δικαιωμάτων μετόχων	-	-	38	0,11	29	0,09
<b>Κέρδη Ομίλου προ φόρων και μετά από δικαιώματα μειοψηφίας</b>	<b>1.111</b>	<b>3,26</b>	<b>1.428</b>	<b>4,19</b>	<b>804</b>	<b>2,36</b>
Μείον φόροι που αναλογούν στον όμιλο	377	1,11	539	1,58	310	0,91
<b>Κέρδη Ομίλου μετά από φόρους και μετά από δικαιώματα μειοψηφίας</b>	<b>734</b>	<b>2,15</b>	<b>889</b>	<b>2,61</b>	<b>394</b>	<b>1,16</b>

Στην ανωτέρω ενοποιημένη κατάσταση αποτελεσμάτων δεν παρατίθεται σχολιασμός καθότι τα μεγέθη που παρουσιάζονται αφορούν κατά κύριο λόγο την μητρική εταιρία.

### 9.3 Ανάλυση Ενοποιημένης Οικονομικής Κατάστασης

Τα στοιχεία των ενοποιημένων ισολογισμών της Εταιρίας για την περίοδο 1999 - 2001, απεικονίζονται στον πίνακα που ακολουθεί:

Ισολογισμοί (ποσά σε εκατ.)	1999 (Δρχ.)	1999 (€)	2000 (Δρχ.)	2000 (€)	2001 (Δρχ.)	2001 (€)
<b>ΕΝΕΡΓΗΤΙΚΟ</b>						
Εξοδα Εγκαταστάσεως	387	1,14	392	1,15	453	1,33
Μείον: Συσσωρευμένες Αποσβέσεις	(91)	(0,27)	(171)	(0,50)	(260)	(0,76)
Αναπόσβεστα Έξοδα Εγκαταστάσεως	296	0,87	220	0,65	193	0,57
Ασώματες Ακίνητοποιήσεις	55	0,16	90	0,26	458	1,34
Μείον: Συσσωρευμένες Αποσβέσεις	(33)	(0,09)	(52)	(0,15)	(111)	(0,33)
Αναπόσβεστες Ασώματες Ακίνητοποιήσεις	23	0,07	37	0,11	347	1,02
Ενσώματες Ακίνητοποιήσεις	3.935	11,55	5.303	15,56	6.197	18,19
Μείον: Συσσωρευμένες Αποσβέσεις	(2.225)	(6,53)	(2.608)	(7,65)	(2.894)	(8,49)
Αναπόσβεστες Ενσώματες Ακίνητοποιήσεις	1.710	5,02	2.695	7,91	3.303	9,69
Συμμετοχές σε συνδεδεμένες Επιχειρήσεις	119	0,35	182	0,53	179	0,53
Μακρ/σμες απαιτήσεις κατά συνδ. επιχειρήσεων	0	0	1	0,00	0	0,00
Λοιπές Μακροπρόθεσμες Απαιτήσεις	6	0,02	104	0,30	54	0,16
Σύνολο Παγίου Ενεργητικού	1.858	5,45	3.019	8,86	3.883	11,40
Αποθέματα	1.129	3,31	1.592	4,67	2.398	7,04
Πελάτες-Γραμμάτια & Επιταγές εισπρακτέες	3.950	11,59	5.354	15,71	4.719	13,85
Γραμμάτια & Επιταγές σε καθυστέρηση	15	0,04	20	0,06	16	0,05
Βραχυπρόθεσμες απαιτήσεις κατά συνδ. επιχειρήσεων	0	0	379	1,11	0	0,00
Κεφάλαιο Εισπρακτέο στην επόμενη χρήση					35	0,10
Χρεώστες Διάφοροι	222	0,65	304	0,89	451	1,32
Λ/σμοι διαχειρίσεως προκαταβολών και πιστώσεων	11	0,03	9	0,03	342	1,00
Διαθέσιμα	4.016	11,79	349	1,03	480	1,41
Σύνολο Κυκλοφορούντος Ενεργητικού	9.342	27,42	8.008	23,50	8.441	24,77
Μεταβατικοί Λογαριασμοί	29	0,09	21	0,06	29	0,09
<b>ΣΥΝΟΛΟ ΕΝΕΡΓΗΤΙΚΟΥ</b>	<b>11.525</b>	<b>33,82</b>	<b>11.268</b>	<b>33,07</b>	<b>12.546</b>	<b>36,82</b>
<b>ΛΟΓΑΡΙΑΣΜΟΙ ΤΑΞΕΩΣ</b>						
Χρεωστικοί Λογαριασμοί Εγγυήσεων και Εμπραγμάτων Ασφαλειών	806	2,37	932	2,73	1.080	3,17
Λοιποί Λογαριασμοί Τάξεως	52	0,15	49	0,14	52	0,15
<b>ΠΑΘΗΤΙΚΟ</b>						
Μετοχικό Κεφάλαιο	760	2,23	760	2,23	3.108	9,12
Διαφορά από Έκδοση Μετοχών υπέρ το Άρτιο	5.094	14,95	5.094	14,95	2.747	8,06
Διαφορές Αναπροσαρμογής - Επιχορηγήσεις Επενδύσεων	84	0,25	332	0,98	435	1,28
Αποθεματικά	424	1,24	493	1,45	612	1,80
Αποτελέσματα εις Νέο	132	0,39	317	0,93	458	1,34
Διαφορές ενοπ. - Πιστ. Υπόλοιπο	(124)	(0,36)	(192)	(0,56)	(192)	(0,56)
Συναλλαγματική διαφορά μετατροπής	0	0	7	0,02	7	0,02
Ίδια Κεφάλαια Ομίλου	6.369	18,69	6.812	19,99	7.175	21,06
Δικαιώματα Μειοψηφίας	2	0,01	38	0,11	94	0,28
Σύνολο Ιδίων Κεφαλαίων	6.371	18,70	6.850	20,10	7.269	21,33
Προβλέψεις	20	0,06	23	0,07	17	0,05
<b>ΜΑΚΡΟΠΡΟΘΕΣΜΕΣ ΥΠΟΧΡΕΩΣΕΙΣ</b>						
Δάνεια Τραπεζών	581	1,71	358	1,05	330	0,97
Λοιπές Μακροπρόθεσμες Υποχρεώσεις	0	0	6	0,02	0	0,00
Σύνολο Μακροπροθέσμων Υποχρεώσεων	581	1,71	364	1,07	330	0,97
<b>ΒΡΑΧΥΠΡΟΘΕΣΜΕΣ ΥΠΟΧΡΕΩΣΕΙΣ</b>						
Προμηθευτές - Γραμμάτια Επιταγές πληρωτέες	1.948	5,72	1.778	5,22	1.722	5,05
Τράπεζες	724	2,12	409	1,20	2.203	6,47
Προκαταβολές Πελατών	441	1,29	172	0,51	66	0,19
Φόροι-Τέλη	632	1,85	671	1,97	476	1,40
Ασφαλιστικά Ταμεία	77	0,23	93	0,27	95	0,28
Μακρ/σμες υποχ. πληρ. στην επομ. χρήση	131	0,38	142	0,42	131	0,38
Μερίσματα Πληρωτέα	494	1,45	684	2,01	124	0,36
Πιστωτές Διάφοροι	92	0,27	73	0,21	103	0,30
Σύνολο Βραχυπρόθεσμων Υποχρεώσεων	4.539	13,32	4.023	11,81	4.920	14,44
Σύνολο Υποχρεώσεων	5.120	15,03	4.387	12,87	5.250	15,41
Μεταβατικοί Λογαριασμοί	14	0,04	8	0,02	10	0,03
<b>ΣΥΝΟΛΟ ΠΑΘΗΤΙΚΟΥ</b>	<b>11.525</b>	<b>33,82</b>	<b>11.268</b>	<b>33,07</b>	<b>12.546</b>	<b>36,82</b>
<b>ΛΟΓΑΡΙΑΣΜΟΙ ΤΑΞΕΩΣ</b>						
Πιστωτικοί Λογαριασμοί Εγγυήσεων και Εμπραγμάτων Ασφαλειών	806	2,37	932	2,73	1.080	3,17
Λοιποί Λογαριασμοί Τάξεως	52	0,15	49	0,14	52	0,15


Στην ανωτέρω ενοποιημένη κατάσταση δεν παρατίθεται σχολιασμός καθότι τα μεγέθη που παρουσιάζονται αφορούν κατά κύριο λόγο την μητρική εταιρία.

#### 9.4 Χρηματοοικονομικοί Δείκτες

<b>Χρηματοοικονομικοί Δείκτες</b>	<b>1999</b>	<b>2000</b>	<b>2001</b>
<b>ΔΕΙΚΤΕΣ ΕΞΕΛΙΞΗΣ (%/ο)</b>			
Κύκλου Εργασιών	75,85%	32,11%	-12,55%
Κερδών προ Τόκων, Αποσβέσεων και Φόρων	70,63%	15,36%	-30,04%
Κερδών προ Φόρων	100,24%	31,94%	-50,00%
Κερδών μετά από Φόρους Χρήσης και Αμοιβές Δ.Σ.	111,20%	26,30%	-54,37%
Ενσώματων Ακινήτοποιησεων (σε αξία κτήσης)	33,99%	34,77%	16,86%
Συνολικών Απασχολουμένων Κεφαλαίων	183,76%	-2,23%	(11,76%)
<b>ΔΕΙΚΤΕΣ ΑΠΟΔΟΤΙΚΟΤΗΤΑΣ (%/ο - προ φόρων)</b>			
Ιδίων Κεφαλαίων (μ. ο. αρχής & τέλους χρήσης)	30,08%	22,17%	10,38%
Συνολικών Απασχολουμένων Κεφαλαίων (μ. ο. αρχής & τέλους χρήσης)	18,23%	14,38%	16,39%
<b>ΔΕΙΚΤΕΣ ΡΕΥΣΤΟΤΗΤΑΣ (:1)</b>			
Γενική Ρευστότητα	2,06	1,99	1,72
Άμεση Ρευστότητα	1,81	1,60	1,23
<b>ΔΕΙΚΤΕΣ ΚΥΚΛΟΦΟΡΙΑΚΗΣ ΤΑΧΥΤΗΤΑΣ (ημέρες)</b>			
Απαιτήσεων	197	202	204
Προμηθευτών	167	107	125
Αποθεμάτων	97	95	171
<b>ΔΕΙΚΤΕΣ ΔΑΝΕΙΑΚΗΣ ΕΠΙΒΑΡΥΝΣΗΣ (:1)</b>			
Ξένα/Ίδια Κεφάλαια	0,81	0,64	0,72
Τραπεζικές Υποχρεώσεις/Ίδια Κεφάλαια	0,20	0,11	0,37
<b>ΔΕΙΚΤΕΣ ΧΡΗΜΑΤ/ΚΗΣ ΕΠΙΒΑΡΥΝΣΗΣ (%)</b>			
Χρηματ/κά Έξοδα/Μικτό Κέρδος	10,10%	4,82%	4,61%
Χρηματ/κά Έξοδα/Κέρδη προ Χρ. Τόκων & Φόρων	21,78%	10,55%	17,8%

## 10. ΣΥΝΔΕΔΕΜΕΝΕΣ ΕΤΑΙΡΙΕΣ

Η διάρθρωση του Ομίλου εταιριών της SPIDER A.E. την 31/12/2001 είχε ως εξής:



Στον πίνακα που ακολουθεί εμφανίζονται αναλυτικά οι συμμετοχές της Εταιρίας την 31/12/1999 έως και την 31/12/2001:

Εταιρίες	31/12/1999	31/12/2000	31/12/2001
	Ποσοστό Συμμετοχής	Ποσοστό Συμμετοχής	Ποσοστό Συμμετοχής
ΕΜΠΟΡΙΚΗ SPIDER ΕΞΟΠΛΙΣΜΟΙ ΕΠΙΧΕΙΡΗΣΕΩΝ Α.Ε.	99,90%	99,90%	99,90%
SPIDER ITALIA Srl	99,0%	99,0%	99,0%
SPIDER ROMANIA PRODUCTIONS Srl	51,0%	51,0%	51,0%
SPIDER UK Ltd	99,99%	99,99%	99,99%

Η Εταιρία συμμετείχε στις ακόλουθες εταιρίες στις 31/12/2001:

Εταιρίες (ποσά σε εκατ.)	31/12/2001		Ποσοστό Συμμετοχής %
	Αξία Κτήσεως (Δρχ.)	Αξία Κτήσεως (€)	
ΕΜΠΟΡΙΚΗ SPIDER ΕΞΟΠΛΙΣΜΟΙ ΕΠΙΧΕΙΡΗΣΕΩΝ Α.Ε.	453,7	1,33	99,90%
SPIDER ITALIA Srl*	480,7	1,41	99,00%
SPIDER ROMANIA PRODUCTIONS Srl*	2,8	0,01	51,00%
SPIDER UK Ltd*	159,6	0,13	99,99%
<b>ΣΥΝΟΛΟ</b>	<b>1.096,9</b>	<b>3,22</b>	

\*Η Εταιρία έχει προβεί στην ίδρυση των τριών τελευταίων εταιριών με σκοπό την προώθηση των προϊόντων στις αντίστοιχες αγορές.

Επίσης η εταιρία "ΕΜΠΟΡΙΚΗ SPIDER - Εξοπλισμοί Επιχειρήσεων ΑΕ" συμμετέχει με ποσοστό 58% στην ΕΠΙΠΛΟΤΕΧΝΙΚΗ Α.Ε. η οποία εξαγοράστηκε το Δεκέμβριο του 2000. Σημειώνεται ότι η ΕΠΙΠΛΟΤΕΧΝΙΚΗ Α.Ε. περιλαμβάνεται στις ενοποιημένες καταστάσεις της SPIDER Α.Ε.

Η εταιρία "ΜΕΤΑΛΛΟΒΙΟΜΗΧΑΝΙΑ Ν. ΠΕΤΣΙΟΣ ΚΑΙ ΥΙΟΙ Α.Ε.". δε συμμετέχει (κατά πλειοψηφία ή μειοψηφία) σε επιχειρήσεις ή κοινοπραξίες ή συνεταιρισμούς οποιασδήποτε νομικής μορφής και ούτε έχει ενιαία διεύθυνση ή κοινή διοίκηση ή κοινή μετοχική σχέση με άλλη επιχείρηση και ούτε υπάρχει σύμβαση ελέγχου πλειοψηφίας ή διορισμού οργάνων άλλης εταιρίας, πέραν αυτών που αναφέρονται στο παρόν Κεφάλαιο.

## 10.1 Θυγατρικές Εταιρίες

### 10.1.1 Εμπορική Spider — Εξοπλισμοί Επιχειρήσεων Ανώνυμη Εταιρία

#### Γενικά - Αντικείμενο Εργασιών

Η εταιρία "Εμπορική Spider - Εξοπλισμοί Επιχειρήσεων Ανώνυμη Εταιρία", με διακριτικό τίτλο "Εμπορική Spider Α.Ε.", ιδρύθηκε το 1990 με έδρα την Αθήνα (Αριθμός Μ.Α.Ε. 23236/01/Β/90/672). Έδρα της εταιρίας με την σύσταση της ορίσθηκε ο Δήμος Αθηναίων (οδός Ηπείρου 18-20), αργότερα δε η έδρα μεταφέρθηκε στον Δήμο Ταύρου (Πειραιώς 226) και τέλος στον Δήμο Μοσχάτου (Πειραιώς 79). Η διάρκεια της εταιρίας ορίσθηκε μέχρι την 31.12.2040 και μπορεί να παρατείνεται ή να συντομεύεται με απόφαση της Γενικής Συνέλευσης των μετόχων. Η εταιρία "Εμπορική Spider - Εξοπλισμοί Επιχειρήσεων Ανώνυμη Εταιρία" δραστηριοποιείται ως επιχείρηση εμπορίας μεταλλικών, ξύλινων και πλαστικών επίπλων και ειδών εξοπλισμού καταστημάτων, συστημάτων βιβλιοθηκών, αυτοματοποιημένων συστημάτων αρχειοθέτησης κ.λ.π. Απασχολεί 40 άτομα προσωπικό εκ των οποίων 28 διοικητικό και 12 εργατοτεχνικό.

Η ΕΜΠΟΡΙΚΗ SPIDER Α.Ε. διαθέτει οργανωμένο τμήμα πωλήσεων με 10 πωλητές, με μεγάλη εμπειρία στον σχεδιασμό καταστημάτων, στην εκπόνηση μελετών για εφαρμογές επίπλωσης και διακόσμησης επαγγελματικών χώρων καθώς και σύγχρονων λύσεων για αποθηκευτικά συστήματα. Επίσης λειτουργεί τμήμα Υποστήριξης Πωλήσεων με 5 άτομα που εξειδικεύεται σε μελέτες και σχεδιασμό με τη χρήση Ηλεκτρονικού Υπολογιστή και εργαλείων C.A.D. (Computer Aided Design). Το τμήμα αυτό υποστηρίζει τόσο τους πωλητές όσο και τους μεταπωλητές της εταιρίας. Επιπρόσθετα, διαθέτει δίκτυο αντιπροσώπων σε διάφορες περιοχές (Πάτρα και Δυτική Πελοπόννησο, Ηράκλειο, Ρέθυμνο, Χανιά, Αργός, Ρόδος, Μυτιλήνη, Χίος, Νάξος, Σαντορίνη, Τρίκαλα, Κέρκυρα, Βόλος κ.λ.π.).

Η εταιρία, στην περιοχή της Νοτίου Ελλάδος και τα νησιά του Αιγαίου δρα σαν ο κεντρικός μεταπωλητής της "μητρικής" εταιρίας, για τα προϊόντα του τομέα εξοπλισμού καταστημάτων. Επίσης προμηθεύει κεντρικά τις μεγάλες αλυσίδες supermarket για τα υποκαταστήματα τους σε όλη την χώρα. Περαιτέρω, στον εμπορικό τομέα έχει αναπτύξει συνεργασίες με εταιρίες του εσωτερικού και του εξωτερικού, με αντικείμενα που συμπληρώνουν την σειρά των παραγομένων από την SPIDER Α. Ε. προϊόντων.

Κυριότερος στόχος της ΕΜΠΟΡΙΚΗ SPIDER Α.Ε. είναι η εντονότερη εμπορική δραστηριοποίηση και ανάπτυξη στην εγχώρια αγορά. Αυτό θα επιτευχθεί μέσω ένταξης νέων πελατών στο πελατολόγιο της. Οι πελάτες αυτοί που σήμερα πιθανόν χρησιμοποιούν εισαγόμενα συστήματα ραφιών θα επωφεληθούν από την ευελιξία που θα αποκτήσει η εταιρία μετά από την ενίσχυση της με νέα κεφάλαια και θα εκμεταλλευτούν τις βελτιωμένες δυνατότητες που θα μπορεί να τους προσφέρει. Ιδιαίτερη έμφαση θα δοθεί στα συστήματα αποθήκευσης και αρχειοθέτησης.

Η συνεργασία με τις MANIPULADOS MAJ. SA και KARDEX είναι βάσει γραπτών συμφωνιών ενώ με τις υπόλοιπες είναι βάσει προφορικών συμφωνιών.

Η ΕΜΠΟΡΙΚΗ SPIDER Α.Ε. πραγματοποιεί και εξαγωγές, κυρίως σε χώρες όπου δραστηριοποιούνται μεγάλοι πελάτες της, όπως για παράδειγμα στα Σκόπια όπου δραστηριοποιείται ο όμιλος Super Market Αφοι Βερόπουλοι.

Η θυγατρική πλέον «ΕΜΠΟΡΙΚΗ SPIDER Α.Ε.» αποτελεί, υπό ενιαία διοίκηση, τον εμπορικό βραχίονα της βιομηχανικής μητρικής εταιρίας στον κλάδο εξοπλισμού καταστημάτων, καθώς ενδυναμώνει και εμπλουτίζει τον κύκλο εργασιών του Ομίλου με ευέλικτη και δυναμική εμπορική δραστηριότητα

Επισημαίνεται ότι ουδεμία ειδική συμφωνία, συνεργασία ή προνομακική μεταχείριση υφίσταται μεταξύ της ΜΕΤΑΛΛΟΒΙΟΜΗΧΑΝΙΑ Ν. ΠΕΤΣΙΟΣ ΚΑΙ ΥΙΟΙ Α.Ε. και της ΕΜΠΟΡΙΚΗ SPIDER Α.Ε. Οι συναλλαγές μεταξύ τους διέπονται από τους ίδιους όρους που διέπουν τις συναλλαγές τους προς τρίτους.



### Μέτοχοι - Μετοχικό Κεφάλαιο

Το μετοχικό κεφάλαιο της εταιρίας ανέρχεται σε 310.000.000 Δρχ., διαιρούμενο σε 310.000 ανώνυμες μετοχές ονομαστικής αξίας 1.000 Δρχ. η καθεμία.

Η σημερινή μετοχική σύνθεση της εταιρίας "Εμπορική SPIDER ΑΕ" έχει ως εξής:

Μετοχική Σύνθεση	Αριθμός Μετοχών	Ποσοστό %
ΜΕΤΑΛΛΟΒΙΟΜΗΧΑΝΙΑ Ν. ΠΕΤΣΙΟΣ ΚΑΙ ΥΙΟΙ Α.Ε.	309.690	99,9
Λοιποί	310	0,1
<b>ΣΥΝΟΛΟ</b>	<b>310.000</b>	<b>100,0</b>

### Διοίκηση

Το ισχύον Διοικητικό Συμβούλιο εξελέγη από την ' Τακτική Γενική Συνέλευση των μετόχων της εταιρίας την 30/6/1997 και συγκροτήθηκε σε σώμα αυθημερόν. Η θητεία του είναι πενταετής και τα μέλη του είναι τα εξής:

Διοικητικό Συμβούλιο	Θέση
Ελευθέριος Πέτσιος του Νικολάου	Πρόεδρος & Διευθύνων Σύμβουλος
Ευάγγελος Πέτσιος του Νικολάου	Αντιπρόεδρος
Νικόλαος Πέτσιος του Κωνσταντίνου	Μέλος
Νικόλαος Πέτσιος του Θεοφάνους	Μέλος
Μαρία Πετσιοπού του Ευαγγέλου	Μέλος

### Οικονομικά Μεγέθη

Τα οικονομικά μεγέθη της εταιρίας κατά τις τρεις τελευταίες χρήσεις παρουσιάζονται στον πίνακα που ακολουθεί:

(ποσά σε εκατ.)	1999 (Δρχ.)	1999 (€)	2000 (Δρχ.)	2000 (€)	2001 (Δρχ.)	2001 (€)
Αναπόβεστα Έξοδα Εγκαταστάσεως	3	0,01	2	0,00	1	0,00
Αναπόβεστα Ασώματα Πάγια	0	0,00	0	0,00	0	0,00
Αναπόβεστα Ενσώματα Πάγια	60	0,18	52	0,15	72	0,21
Συμμετοχές	0	0,00	60	0,18	115	0,34
Κυκλοφορούν Ενεργητικό	807	2,37	1.043	3,06	1.438	4,22
Μετοχικό Κεφάλαιο	310	0,91	310	0,91	310	0,91
Σύνολο Ιδίων Κεφαλαίων	335	0,98	346	1,01	388	1,14
Μακροπρόθεσμες Τραπεζ. Υποχρεώσεις	0	0,00	0	0,00	0	0,00
Βραχυπρόθεσμες Υποχρεώσεις	540	1,58	809	2,37	1.237	3,63
Κύκλος Εργασιών	2.089	6,13	2.713	7,96	3.474	10,20
Μικτά Κέρδη / (Ζημιές)	774	2,27	1.024	3,00	1.429	4,19
Κέρδη προ Φόρων	184	0,54	347	1,02	642	1,88
Κέρδη μετά από Φόρους Χρήσης	110	0,32	209	0,61	412	1,21

Επισημαίνεται ότι ουδεμία ειδική συμφωνία, συνεργασία ή προνομιακή μεταχείριση υφίσταται μεταξύ της ΜΕΤΑΛΛΟΒΙΟΜΗΧΑΝΙΑ Ν. ΠΕΤΣΙΟΣ ΚΑΙ ΥΙΟΙ Α.Ε. και της ΕΜΠΟΡΙΚΗ SPIDER Α.Ε. Οι συναλλαγές μεταξύ τους διέπονται από τους ίδιους όρους που διέπουν τις συναλλαγές τους προς τρίτους.

### 10.1.2 SPIDER ITALIA S.r.l

#### Γενικά - Αντικείμενο Εργασιών

Η εταιρία συστάθηκε στις 29/7/1995 με την μορφή Εταιρίας Περιορισμένης Ευθύνης. Η έδρα της βρίσκεται στο Μπάρι, Ιταλίας, (Via S. Matarrese 2/7 70124). Σκοπός της είναι η παραγωγή, κατασκευή, εισαγωγή, εξαγωγή, πώληση, διάθεση, επισκευή και αντιπροσώπευση ειδών από πλαστικό ή μέταλλο και ιδίως κάδων αποκομιδής απορριμμάτων. Η διάρκεια της εταιρίας έχει ορισθεί μέχρι το 2050.

Σήμερα η εταιρία δραστηριοποιείται κυρίως με την εμπορία προϊόντων περισυλλογής απορριμμάτων. Απασχολεί συνολικά έξι άτομα, από τα οποία τα τέσσερα είναι πωλητές. Ειδικότερα δύο άτομα ασχολούνται με την προώθηση των προϊόντων προς τους Δήμους μέσω διαγωνισμών και δύο άτομα για απευθείας πωλήσεις σε μεγάλους πελάτες. Επίσης η εταιρία χρησιμοποιεί το σύστημα των αντιπροσώπων για να καλύψει την ευρύτερη περιοχή της Ιταλίας.

Κυριότερος στόχος της SPIDER ITALIA S.r.l. είναι η εντονότερη εμπορική δραστηριοποίηση και ανάπτυξη στην Ιταλική αγορά, όσον αφορά το κλάδο των περιβαλλοντικών προϊόντων Αυτό θα επιτευχθεί μέσω εντονότερης πολιτικής πωλήσεων με σκοπό την ένταξη νέων μεγάλων πελατών στο πελατολόγιο της. Βασικές αρχές της πολιτικής αυτής είναι η συμμετοχή σε δημόσιους διαγωνισμούς και οι απ'ευθείας πωλήσεις σε μεγάλους πελάτες.

#### Μετοχικό Κεφάλαιο- Εταιρική Σύμβαση

Το μετοχικό κεφάλαιο της εταιρίας ανέρχεται σε 2.819.209.120 λιρέτες Ιταλίας (ήτοι 1.456 χιλ. Ευρώ). Η εταιρική σύμβαση στις 31.12.2001 είχε ως εξής:

Εταίροι	Ποσοστό Συμμετοχής	Μερίδια	Αξία (σε ΙΤΛ.)	Αξία (σε Δρχ.)
ΜΕΤΑΛΛΟΒΙΟΜΗΧΑΝΙΑ Ν. ΠΕΤΣΙΟΣ ΚΑΙ ΥΙΟΙ Α.Ε.	99%	2.772.000	2.791.017.029	491.163.177
ΠΕΤΣΙΟΣ ΝΙΚΟΛΑΟΣ του ΕΥΑΓΓΕΛΟΥ	1%	28.000	28.192.091	4.961.244
<b>ΣΥΝΟΛΟ</b>	<b>100%</b>	<b>2.800.000</b>	<b>2.819.209.120</b>	<b>496.124.421</b>

#### Διοίκηση

Πρόεδρος της εταιρίας είναι ο κ. Νικόλαος Ευαγγέλου Πέτσιος και διαχειριστής της ο κ. Tardio Marco.

#### Οικονομικά Μεγέθη

Τα οικονομικά μεγέθη της εταιρίας κατά τις τρεις τελευταίες χρήσεις παρουσιάζονται στον πίνακα που ακολουθεί:

	1999	2000	2001
<b>(ποσά σε εκατ. Ιταλικές Λιρέτες)</b>			
Αναπόσβεστα Ασώματα Πάγια	133	213	1.973
Αναπόσβεστα Ενσώματα Πάγια	33	199	184
Συμμετοχές	0	110	341
Κυκλοφορούν Ενεργητικό	3.068	11.624	9.497
Εταιρικό Κεφάλαιο	650	2.800	2.819
Σύνολο Ιδίων Κεφαλαίων	683	2.835	2.199
Μακροπρόθεσμες Τραπεζ. Υποχρεώσεις	0	0	0
Βραχυπρόθεσμες Υποχρεώσεις	2.517	9.789	9.732
Κύκλος Εργασιών	7.106	15.038	11.475
Μικτά Κέρδη	890	1.503	2.333
Κέρδη / (Ζημιές) προ Φόρων	45	37	621
Κέρδη μετά από Φόρους Χρήσης	33	1	(635)

Ισοτιμία fixing 31.12.99 100 Ιταλικές Λιρέτες = Δρχ. 17,06

Ισοτιμία fixing 31.12.00 100 Ιταλικές Λιρέτες = Δρχ. 17,59

Ισοτιμία fixing 31.12.01 100 Ιταλικές Λιρέτες = Δρχ. 17,60

Επισημαίνεται ότι ουδεμία ειδική συμφωνία, συνεργασία ή προνομακή μεταχείριση υφίσταται μεταξύ της ΜΕΤΑΛΛΟΒΙΟΜΗΧΑΝΙΑ Ν. ΠΕΤΣΙΟΣ ΚΑΙ ΥΙΟΙ Α.Ε. και της SPIDER ITALIA S.r.l. Οι συναλλαγές μεταξύ τους διέπονται από τους ίδιους όρους που διέπουν τις συναλλαγές τους προς τρίτους.

### 10.1.3 SPIDER ROMANIA PRODUCTIONS S.r.l."

#### Γενικά - Αντικείμενο Εργασιών

Η εταιρία συστάθηκε στις 16.04.97 με τη μορφή Εταιρίας Περιορισμένης Ευθύνης. Η έδρα της βρίσκεται στο Βουκουρέστι, Ρουμανία (St. Emil Garleanu 13 BL.A9) και η διάρκεια της είναι απεριόριστη. Κύρια δραστηριότητα της εταιρίας είναι τα προϊόντα του κλάδου των εξοπλισμού καταστημάτων.

Για την προώθηση των προϊόντων η εταιρία απασχολεί 12 άτομα, κυρίως πωλητές, οι οποίοι επισκέπτονται απ' ευθείας τους πελάτες. Παράλληλα διαθέτει δίκτυο αντιπροσώπων σε όλες τις μεγάλες πόλεις της Ρουμανίας.

#### Εταιρικό Κεφάλαιο - Εταιρική Σύνθεση

Το εταιρικό κεφάλαιο της εταιρίας ανέρχεται σε 138.300.000 ΛΕΙ Ρουμανίας (ήτοι Δρ 5,4 εκατ.). Η εταιρική σύνθεση της εταιρίας είχε ως εξής:

Εταίροι	Ποσοστό Συμμετοχής	Μερίδια	Αξία (σε ΛΕΙ)	Αξία (σε Δρχ.)
ΜΕΤΑΛΛΟΒΙΟΜΗΧΑΝΙΑ Ν. ΠΙΕΤΣΙΟΣ ΚΑΙ ΥΙΟΙ Α.Ε.	51%	7.530	70.530.000	2.766.080
CONSULTING STAR S.R.L.	49%	6.770	67.770.000	2.657.837
<b>ΣΥΝΟΛΟ</b>	<b>100%</b>	<b>13.830</b>	<b>138.300.000</b>	<b>5.423.917</b>

#### Διοίκηση

Οι Διαχειριστές της εταιρίας είναι ο κ. Νικόλαος Θεοφάνους Πέτσιος και ο κ. D. Ciurea.

#### Οικονομικά Μεγέθη

Τα οικονομικά μεγέθη της εταιρίας κατά τις τρεις τελευταίες χρήσεις παρουσιάζονται στον πίνακα που ακολουθεί:

(ποσά σε χιλ. Lei *)	1999	2000	2001
Αναπόσβεστα Έξοδα Εγκαταστάσεως	0	0	0
Αναπόσβεστα Ασώματα Πάγια	91.830	109.190	128.936
Αναπόσβεστα Ενσώματα Πάγια	218.979	161.295	103.613
Συμμετοχές	0	0	0
Κυκλοφορούν Ενεργητικό	2.142.692	2.328.227	2.098.279
Εταιρικό Κεφάλαιο	138.300	138.300	138.300
Σύνολο Ιδίων Κεφαλαίων	(166.868)	(1.334.255)	(2.559.137)
Μακροπρόθεσμες Τραπεζ. Υποχρεώσεις	0	0	0
Βραχυπρόθεσμες Υποχρεώσεις	2.620.369	3.932.732	4.893.637
Κύκλος Εργασιών	5.365.954	6.542.569	8.172.127
Μικτά Κέρδη / (Ζημιές)	2.444.923	2.949.372	3.415.762
Κέρδη προ Φόρων	(560.687)	(1.167.388)	(1.224.882)
Κέρδη μετά από Φόρους Χρήσης	(560.687)	(1.167.388)	(1.224.882)

Ισοτιμία fixing 31.12.1999 100 ΛΕΙ = 1,80 Δρχ.

Ισοτιμία fixing 31.12.2000 100 ΛΕΙ = 1,48Δρχ.

Ισοτιμία fixing 31.12.2001 100 ΛΕΙ = 1,22 Δρχ.

Η εταιρία παρουσιάζει ανοδική πορεία στο κύκλο εργασιών όχι όμως στα κέρδη προ φόρων γεγονός που οφείλεται στο ότι η ρουμανική οικονομία βρίσκεται σε κρίση. Σημειώνεται ότι βασικός προμηθευτής της εταιρίας είναι η μητρική εταιρία SPIDER ΑΕ.

Επισημαίνεται ότι ουδεμία ειδική συμφωνία, συνεργασία ή προνομακική μεταχείριση υφίσταται μεταξύ της ΜΕΤΑΛΛΟΒΙΟΜΗΧΑΝΙΑ Ν. ΠΙΕΤΣΙΟΣ ΚΑΙ ΥΙΟΙ Α.Ε. και της SPIDER ROMANIA S.r.l Οι συναλλαγές μεταξύ τους διέπονται από τους ίδιους όρους που διέπουν τις συναλλαγές τους προς τρίτους.

#### 10.1.4 SPIDER UK Limited

##### Γενικά - Αντικείμενο Εργασιών

Η εταιρία συστάθηκε στις 14.07.98 με τη μορφή Εταιρίας Περιορισμένης Ευθύνης και είναι γενικού σκοπού που περιλαμβάνει πάσα εμπορική, παραγωγική, βιοτεχνική, βιομηχανική, ή χρηματοοικονομική δραστηριότητα. Η έδρα της εταιρίας βρίσκεται στην πόλη Sudbury της Μεγ. Βρετανίας (Chilton Airfield , Gt. Waldingfield).

Κυριότερος στόχος της SPIDER UK Limited είναι η εντονότερη εμπορική δραστηριοποίηση και ανάπτυξη στην Αγγλική αγορά, όσον αφορά το κλάδο των περιβαλλοντικών προϊόντων. Οι προοπτικές ανάπτυξης και διείσδυσης κρίνονται αισιόδοξες δεδομένου ότι η αγορά αυτή είναι σημαντικά μεγάλη και χρησιμοποιούσε ανέκαθεν κυρίως προϊόντα παρόμοια με αυτά της SPIDER A.E. Για το σκοπό αυτό η εταιρία θα χρησιμοποιήσει εντονότερη πολιτική πωλήσεων, κύριες αρχές της οποίας είναι η συμμετοχή σε δημόσιους διαγωνισμούς και οι απ' ευθείας πωλήσεις σε μεγάλους πελάτες.

##### Εταιρικό κεφάλαιο- Εταιρική Σύνθεση

Το εταιρικό κεφάλαιο της εταιρίας ανέρχεται σε 300.000 λίρες Αγγλίας (ήτοι Δρχ. 159,6 εκατ. περίπου). Η εταιρική σύνθεση της εταιρίας της εταιρίας SPIDER UK Limited στις 31/12/2000 είχε ως εξής:

Εταιρική Σύνθεση	Ποσοστό Συμμετοχής	Μερίδια	Αξία (σε Λίρες )	Αξία (σε Δρχ.)
ΜΕΤΑΛΛΟΒΙΟΜΗΧΑΝΙΑ Ν. ΠΕΤΣΙΟΣ ΚΑΙ ΥΙΟΙ Α.Ε.	99,99%	29.998	299.998	159.631.931
ΠΕΤΣΙΟΣ ΝΙΚΟΛΑΟΣ του ΕΥΑΓΓΕΛΟΥ	0,01%	2	2	1.046
<b>ΣΥΝΟΛΟ</b>	<b>100%</b>	<b>30.000</b>	<b>300.000</b>	<b>159.632.977</b>

##### Διοίκηση

Διαχειριστές της εταιρίας είναι ο κ. Νικόλαος Ευαγγέλου Πέτσιος και ο κ. Β. Djidjelli

##### Οικονομικά Μεγέθη

Τα οικονομικά μεγέθη της εταιρίας κατά τις τρεις τελευταίες χρήσεις παρουσιάζονται στον πίνακα που ακολουθεί:

(ποσά σε στερλίνες <sup>1</sup> )	14/7/1998	2000	2001
	-31/12/1999		
Αναπόσβεστα Έξοδα Εγκαταστάσεων	0	0	0
Αναπόσβεστα Ασώματα Πάγια	0	0	0
Αναπόσβεστα Ενσώματα Πάγια	31.809	54.935	38.271
Συμμετοχές	0	0	0
Κυκλοφορούν Ενεργητικό	317.930	444.189	575.386
Μετοχικό Κεφάλαιο	220.000	300.000	300.000
Σύνολο Ιδίων Κεφαλαίων	68.963	51.712	(61.961)
Μακροπρόθεσμες Υποχρεώσεις	8.902	8.823	1.679
Βραχυπρόθεσμες Υποχρεώσεις	267.238	425.634	668.997
Κύκλος Εργασιών	377.241	776.902	1.038.104
Μικτά Κέρδη / (Ζημίες)	100.127	226.038	251.201
Κέρδη προ Φόρων	(151.037)	(97.251)	(113.673)
Κέρδη μετά από Φόρους Χρήσης	(151.037)	(97.251)	(113.673)

Ισοτιμία fixing 30.12.1999 1 Στερλίνα =531,7 Δρχ.

Ισοτιμία fixing 30.12.2000 1 Στερλίνα =546,54 Δρχ.

Ισοτιμία fixing 30.12.2001 1 Στερλίνα =559,98 Δρχ.

Επισημαίνεται ότι ουδεμία ειδική συμφωνία, συνεργασία ή προνομακή μεταχείριση υφίσταται μεταξύ της ΜΕΤΑΛΛΟΒΙΟΜΗΧΑΝΙΑ Ν. ΠΕΤΣΙΟΣ ΚΑΙ ΥΙΟΙ Α.Ε. και της SPIDER UK Limited. Οι συναλλαγές μεταξύ τους διέπονται από τους ίδιους όρους που διέπουν τις συναλλαγές τους προς τρίτους.

## 10.2 Θυγατρικές των Θυγατρικών Εταιριών

### 10.2.1 ΕΠΙΠΛΟΤΕΧΝΙΚΗ Α.Ε.

#### Γενικά - Αντικείμενο Εργασιών

Η εταιρία ΕΠΙΠΛΟΤΕΧΝΙΚΗ Ε.Π.Ε. συστάθηκε το Μάρτιο του 1997 με την μορφή Εταιρίας Περιορισμένης Ευθύνης. Η εταιρία εντός της χρήσης 2001 μετετράπη σε Α.Ε. με βάση το Ν.Δ.2166/93 και εισφορά του εταιρικού κεφαλαίου της μετατρεπομένης Ε.Π.Ε. ποσού 12.000.000 Δρχ. και με καταβολή μετρητών 88.521.250 Δρχ. Η έδρα της εταιρίας είναι στην οδό Πίνδου 6, Αγ. Ιωάννη Ρέντη Αττικής και η διάρκεια της, η οποία μπορεί να παραταθεί με απόφαση της συνέλευσης των εταίρων, έχει ορισθεί μέχρι το 2007.

Σήμερα η εταιρία δραστηριοποιείται στον σχεδιασμό, παραγωγή και εμπορία ποιοτικών επίπλων και ειδικών κατασκευών για τον εξοπλισμό επαγγελματικών χώρων. Τα προϊόντα της θεωρούνται πλήρως συμπληρωματικά αυτών της μητρικής εταιρίας. Η εταιρία απασχολεί συνολικά 14 άτομα (11 άτομα σε διοικητικές υπηρεσίες και 3 άτομα ως εργατοτεχνικό προσωπικό).

#### Εταιρικό κεφάλαιο- Εταιρική Σύνθεση

Το εταιρικό κεφάλαιο της εταιρίας ανέρχεται σε 100.521.250 δρχ. διαιρούμενο σε 10.000 ονομαστικές μετοχές αξίας 10.052,125 Δρχ. έκαστη. Η μετοχική σύνθεση της εταιρίας την 31/12/2001 είχε ως εξής:

Εταίροι	Ποσοστό Συμμετοχής	Μερίδια
ΕΜΠΟΡΙΚΗ SPIDER Α.Ε.	58%	5.800
Καζαντζίδης Κωνσταντίνος	15%	1.500
Μαρμαράκης Θεόφιλος	15%	1.500
Αργυρός Γεώργιος	10%	1.000
Καραλής Επαμεινώνδας	2%	200
<b>ΣΥΝΟΛΟ</b>	<b>100%</b>	<b>10.000</b>

Πρόεδρος του Δ.Σ. της εταιρίας είναι κ. Ελευθέριος Νικολάου Πέτσιος και Διευθύνων Σύμβουλος ο κ. Μαρμαράκης Θεόφιλος.

#### Οικονομικά Μεγέθη

Τα οικονομικά μεγέθη της εταιρίας κατά τις τρεις τελευταίες χρήσεις παρουσιάζονται στον πίνακα που ακολουθεί:

(ποσά σε εκατ.)	1999 (Δρχ.)	1999 (€)	2000 (Δρχ.)	2000 (€)	2001 (Δρχ.)	2001 (€)
Αναπόσβεστα Έξοδα Εγκαταστάσεως	0	0,00	0	0,00	19	0,06
Αναπόσβεστα Ασώματα Πάγια	0	0,00	0	0,00	0	0,00
Αναπόσβεστα Ενσώματα Πάγια	18	0,05	17	0,05	226	0,66
Συμμετοχές	1	0,00	1	0,00	1	0,00
Κυκλοφορούν Ενεργητικό	221	0,65	264	0,78	421	1,24
Κεφάλαιο Εταιρικό	12	0,04	12	0,04	101	0,30
Σύνολο Ιδίων Κεφαλαίων	16	0,05	16	0,05	110	0,32
Μακροπρόθεσμες Τραπεζ. Υποχρεώσεις	0	0,00	0	0,00	103	0,30
Βραχυπρόθεσμες Υποχρεώσεις	224	0,66	266	0,78	446	1,31
Κύκλος Εργασιών	337	0,99	391	1,15	388	1,14
Μικτά Κέρδη / (Ζημιές)	114	0,33	143	0,42	146	0,43
Κέρδη προ Φόρων	75	0,22	93	0,27	69	0,20
Κέρδη μετά από Φόρους Χρήσης & Αμοιβές Δ.Σ.	57	0,17	66	0,19	43	0,13

### 10.3 Ενδοεταιρικές Συναλλαγές

Η Εταιρία αναπτύσσει ενδοεταιρικές συναλλαγές με τις συνδεδεμένες με αυτήν εταιρίες, ως ακολούθως:

Χρήση 2001	SPIDER A.E.	
	Πωλήσεις προς	Αγορές από
ΕΜΠΙΟΡΙΚΗ SPIDER A.E.	826.256.111	45.801.700
SPIDER ITALIA Srl	906.543.754	38.319.879
SPIDER ROMANIA PRODUCTIONS Srl	11.520.573	4.603.088
SPIDER UK	206.100.447	0
ΕΠΙΠΛΑΟΤΕΧΝΙΚΗ A.E.	0	2.161.979

31/12/2001	SPIDER A.E.	
	Υποχρεώσεις προς	Απαιτήσεις από
ΕΜΠΙΟΡΙΚΗ SPIDER A.E.	4.129.438	0
SPIDER ITALIA Srl	0	107.394.675
SPIDER ROMANIA PRODUCTIONS Srl	0	52.517.667
SPIDER UK	0	102.734.003
ΕΠΙΠΛΑΟΤΕΧΝΙΚΗ A.E.	36.444	0

## 1. ΠΡΟΟΠΤΙΚΕΣ ΤΗΣ ΕΤΑΙΡΙΑΣ

### Στόχοι και Προοπτικές

Η Spider ΑΕ έχει την υποδομή, το έμπυχο δυναμικό και τα μέσα να αναπτυχθεί ακόμη περισσότερο. Πάνω απ' όλα, όμως, έχει όραμα και στόχους. Πρωταρχικοί στόχοι μετά την εισαγωγή της εταιρίας στο Χρηματιστήριο Αξιών Αθηνών είναι:

- Η συνέχιση της ανοδικής πορείας και η ενίσχυση της ηγετικής της θέσης
- Η αύξηση της παραγωγικής δύναμης και η κατασκευή νέων προϊόντων
- Η ανάπτυξη της εμπορικής δραστηριότητας και της ανταγωνιστικής δύναμης
- Η ανάπτυξη του δικτύου διανομής
- Η ανάπτυξη της εξαγωγικής δραστηριότητας και η συνεργασία με μεγάλους οίκους του εξωτερικού

### Προοπτικές

Ο κλάδος εξοπλισμού και επίπλωσης καταστημάτων και αποθηκών, χαρακτηρίζεται από αυξητικές τάσεις. Νέες αλυσίδες franchising, πολυκαταστημάτων και super market μπαίνουν στην αγορά, ενώ παλιότερες ανακαινίζουν τα καταστήματα τους ή δημιουργούν νέα.

Στον κλάδο των συστημάτων αποκομιδής και διαχείρισης απορριμμάτων, η εγχώρια αγορά έχει ακόμα ελλείψεις της τάξης του 50%. Η ζήτηση για μεταλλικούς κάδους απορριμμάτων είναι ανοδική σε σχέση με τη ζήτηση σε πλαστικούς, ενώ τα προϊόντα της εταιρίας, έχουν ήδη γίνει διεθνώς γνωστά και αναμένεται να κατακτήσουν ακόμα μεγαλύτερο μερίδιο αγοράς.

Όσον αφορά στις υποκατασκευές και το αμυντικό υλικό που κατασκευάζει η Spider, υπάρχουν πολύ μεγάλες προοπτικές ανάπτυξης. Τα εξοπλιστικά προγράμματα του Υπουργείου Άμυνας και οι συμβάσεις που έχουν ήδη υπογραφεί με τις εταιρίες ΕΛΒΟ και τη γερμανική DAIMLER-CHRYSLER (MERCEDÉS), αποτελούν εγγύηση για την ανάπτυξη της εγχώριας παραγωγής, αλλά και της εξαγωγικής δραστηριότητας της εταιρίας σε έναν ιδιαίτερα νευραλγικό τομέα.

## **ΠΑΡΑΡΤΗΜΑ**

### **Πρόσκληση Τακτικής Γενικής Συνέλευσης των Μετόχων για τη Χρήση 2001**

#### **Οικονομικές Καταστάσεις της εταιρίας ΜΕΤΑΛΛΟΒΙΟΜΗΧΑΝΙΑ Ν ΠΕΤΣΙΟΣ & ΥΙΟΙ ΑΕ" Χρήσεως 2001**

- Έκθεση Δ.Σ.
- Ισολογισμός
- Πιστοποιητικό Ορκωτού Λογιστού
- Προσάρτημα
- Ταμιακές Ροές
- Περιοδικές Οικονομικές Καταστάσεις 1<sup>ου</sup>, 2<sup>ου</sup>, 3<sup>ου</sup> και 4<sup>ου</sup> Τριμήνου

#### **Ενοποιημένες Οικονομικές Καταστάσεις της εταιρίας ΜΕΤΑΛΛΟΒΙΟΜΗΧΑΝΙΑ Ν ΠΕΤΣΙΟΣ & ΥΙΟΙ ΑΕ" Χρήσεως 2001**

- Έκθεση Δ.Σ.
- Ισολογισμός
- Πιστοποιητικό Ορκωτού Λογιστού
- Προσάρτημα
- Ενοποιημένες Ταμιακές Ροές
- Ενοποιημένες Περιοδικές Οικονομικές Καταστάσεις 1<sup>ου</sup>, 2<sup>ου</sup>, 3<sup>ου</sup> και 4<sup>ου</sup> Τριμήνου

#### **Οικονομικές Καταστάσεις της εταιρίας ΕΜΠΟΡΙΚΗ SPIDER ΕΞΟΠΛΙΣΜΟΙ ΚΑΤΑΣΤΗΜΑΤΩΝ ΑΕ Χρήσεως 2001**

- Ισολογισμός
- Πιστοποιητικό Ορκωτού Λογιστού
- Προσάρτημα

#### **Οικονομικές Καταστάσεις της εταιρίας SPIDER ITALIA SRL Χρήσεως 2001**

#### **Οικονομικές Καταστάσεις της εταιρίας ΕΠΙΠΛΟΤΕΧΝΙΚΗ Α.Ε. Χρήσεως 2001**

- Ισολογισμός
- Προσάρτημα



**ΠΡΟΣΚΛΗΣΗ ΣΕ ΤΑΚΤΙΚΗ ΓΕΝΙΚΗ ΣΥΝΕΛΕΥΣΗ ΤΩΝ ΜΕΤΟΧΩΝ  
ΤΗΣ ΑΝΩΝΥΜΗΣ ΕΤΑΙΡΙΑΣ “ΜΕΤΑΛΛΟΒΙΟΜΗΧΑΝΙΑ Ν. ΠΕΤΣΙΟΣ ΚΑΙ ΥΙΟΙ Α.Ε.”**

Με απόφαση του Διοικητικού Συμβουλίου και σύμφωνα με το καταστατικό προσκαλούνται οι κ.κ. μέτοχοι της ανωνύμου εταιρίας με την επωνυμία “**ΜΕΤΑΛΛΟΒΙΟΜΗΧΑΝΙΑ Ν. ΠΕΤΣΙΟΣ ΚΑΙ ΥΙΟΙ Α.Ε.**” σε τακτική Γενική Συνέλευση την 30ή Ιουνίου 2002, ημέρα της εβδομάδος Κυριακή και ώρα 10:00 στα γραφεία της έδρας της εταιρίας στα Ιωάννινα, προς συζήτηση και λήψη αποφάσεων στα ακόλουθα θέματα ημερησίας διατάξεως:

**ΘΕΜΑΤΑ ΗΜΕΡΗΣΙΑΣ ΔΙΑΤΑΞΕΩΣ**

- 1.- Υποβολή και ακρόαση των εκθέσεων του Διοικητικού Συμβουλίου και των ελεγκτών επί των ετησίων οικονομικών καταστάσεων της εταιρικής χρήσεως 1.1.2001 έως 31.12.2001, και των ενοποιημένων.
- 2.- Υποβολή και έγκριση των ετησίων οικονομικών καταστάσεων της εταιρικής χρήσεως από 1.1.2001 έως 31.12.2001, μετά των επ' αυτών εκθέσεων του Διοικητικού Συμβουλίου και των Ελεγκτών, και των ενοποιημένων.
- 3.- Απαλλαγή των μελών του Διοικητικού Συμβουλίου και των Ελεγκτών από κάθε ευθύνη αποζημιώσεως επί των ετησίων οικονομικών καταστάσεων και της διαχειριστικής ως άνω χρήσεως.
- 4.- Εκλογή των υπό του νόμου προβλεπομένων Ορκωτών Λογιστών ελεγκτών για τη χρήση 1.1.2002 - 31.12.2002.
- 5.- Προέγκριση αμοιβών και αποζημιώσεων μελών Διοικητικού Συμβουλίου,
- 6.- Τροποποίηση του άρθρου 2 του καταστατικού της εταιρίας, περί του σκοπού της.
- 7.- Αύξηση του Μετοχικού Κεφαλαίου της εταιρίας με κεφαλαιοποίηση αποθεματικού αναπροσαρμογής παγίων και διαφόρων αποθεματικών και τροποποίηση του άρθρου 5 του καταστατικού.
- 8.- Έγκριση αναπλήρωσης μέλους του Διοικητικού Συμβουλίου.
- 9.- Κωδικοποίηση του Καταστατικού της εταιρίας.
- 10.- Έγκριση διανομής μερισμάτων
- 11.- Διάφορα θέματα και ανακοινώσεις.

Οι εκ των κ.κ. μετόχων επιθυμούντες να μετάσχουν πρέπει μέσω του χειριστού τους στο Σύστημα Άϋλων Τίτλων (Σ.Α.Τ.) να δεσμεύσουν το σύνολο ή μέρος των μετοχών που κατέχουν και να παραλάβουν από τον ίδιο βεβαίωση δεσμεύσεως μετοχών, την οποία πρέπει να καταθέσουν στην εταιρία ή στο Ταμείο Παρακαταθηκών και Δανείων ή σε οποιαδήποτε τραπεζική ανώνυμη εταιρία στην Ελλάδα και να προσκομίσουν τις αποδείξεις κατάθεσης και τυχόν έγγραφα αντιπροσώπευσης πέντε (5) πλήρεις ημέρες πριν από τη Γενική Συνέλευση.

**Ιωάννινα 31 Μαρτίου 2002**

**ΤΟ ΔΙΟΙΚΗΤΙΚΟ ΣΥΜΒΟΥΛΙΟ**

**ΕΚΘΕΣΗ ΤΟΥ ΔΙΟΙΚΗΤΙΚΟΥ ΣΥΜΒΟΥΛΙΟΥ ΤΗΣ ΑΝΩΝΥΜΗΣ ΕΤΑΙΡΙΑΣ  
ΜΕΤΑΛΛΟΒΙΟΜΗΧΑΝΙΑ Ν.ΠΕΤΣΙΟΣ ΚΑΙ ΥΙΟΙ Α.Ε.  
ΠΡΟΣ ΤΗΝ ΓΕΝΙΚΗ ΣΥΝΕΛΕΥΣΗ ΤΩΝ ΜΕΤΟΧΩΝ**

**Α' ΕΙΣΑΓΩΓΗ:**

Είναι ήδη γνωστό στους μετόχους, ότι η ανώνυμος εταιρία προήλθε από τη μετατροπή της ομορρύθμου εταιρίας "Ν. ΠΕΤΣΙΟΣ ΚΑΙ ΥΙΟΙ Ο.Ε.", παρά της οποίας εκαλύφθη εξ ολοκλήρου το μετοχικό κεφάλαιο (13.790.000 δρχ.). Ήδη μετά από διαδοχικές αυξήσεις, το μετοχικό κεφάλαιο ανέρχεται στο ποσό των 9.120.000 ευρώ, διηρημένο σε 30.400.000 κοινές ονομαστικές μετοχές, ονομαστικής αξίας 0,30 ευρώ εκάστης.

**Β' ΔΙΑΧΕΙΡΙΣΗ:**

Στην επομένη ανάλυση παρέχεται ή εικόνα της διαχείρισεως κατά την περίοδο 1-1-2001 έως 31-12-2001, λαμβάνοντας υπόψη τις ετήσιες οικονομικές καταστάσεις και τις διατάξεις της § 3 του άρθρου 43α του Κ.Ν.2190 1920, όπως ισχύει, ήτοι:

1. Η ΟΙΚΟΝΟΜΙΚΗ ΔΙΑΡΘΡΩΣΗ της εταιρίας έχει, κατά την 31-12-2001, ως εξής:

**ΕΞΟΔΑ ΕΓΚΑΤΑΣΤΑΣΕΩΣ**

	Αξία Κτήσεως	Αποσβέσεις	Αναπόσβεστη Αξία
Έξοδα ιδρύσεως και πρώτης εγκαταστάσεως	225.000	108.750	116.250
Λοιπά έξοδα εγκαταστάσεως	420.930.278	248.082.291	172.847.987
	<u>421.155.278</u>	<u>248.191.041</u>	<u>172.964.237</u>

**ΠΑΓΙΟ ΕΝΕΡΓΗΤΙΚΟ**

	Αξία Κτήσεως	Αποσβέσεις	Αναπόσβεστη Αξία
Ασώματες ακινητοποιήσεις			
Παραχωρήσεις και δικαιώματα βιομηχανικής ιδιοκτησίας	2	-	2
Ενσώματες ακινητοποιήσεις			
Γήπεδα - Οικόπεδα	940.853.624	-	940.853.624
Κτίρια & τεχνικά έργα	2.015.185.306	1.464.591.410	550.593.896
Μηχανήματα-τεχνικές εγκαταστάσεις – λοιπός μηχανολογικός εξοπλισμός	2.275.541.911	956.676.491	1.318.865.420
Μεταφορικά μέσα	122.240.664	62.148.406	60.092.258
Έπιπλα και λοιπός εξοπλισμός	170.631.798	108.113.197	62.518.601
Ακινήτοποιήσεις υπό εκτέλεση και προκαταβολές	40.375.769	-	40.375.769
Σύνολο Ακινήτοποιήσεων	<u>5.564.829.074</u>	<u>2.591.529.504</u>	<u>2.973.299.570</u>

Συμμετοχές και άλλες μακροπρόθεσμες χρηματοοικονομικές απαιτήσεις 1.122.538.730

**ΣΥΝΟΛΟ ΠΑΓΙΟΥ ΕΝΕΡΓΗΤΙΚΟΥ** 4.095.838.300

**ΚΥΚΛΟΦΟΡΟΥΝ ΕΝΕΡΓΗΤΙΚΟ**

Αποθέματα	1.953.233.699
Απαιτήσεις	3.662.688.972
Διαθέσιμα	352.153.696
Σύνολο κυκλοφορούντος ενεργητικού	<u>5.968.076.367</u>
<b>ΜΕΤΑΒΑΤΙΚΟΙ ΛΟΓΑΡΙΑΣΜΟΙ ΕΝΕΡΓΗΤΙΚΟΥ</b>	<u>25.042.778</u>

**ΙΔΙΑ ΚΕΦΑΛΑΙΑ** 7.065.027.020

Προβλέψεις για κινδύνους και έξοδα 7.650.527

**ΥΠΟΧΡΕΩΣΕΙΣ** 3.184.846.203

Επί της ανωτέρω συνοπτικής παρουσίασης του ισολογισμού σημειώνουμε τα ακόλουθα:

1. Στα "Κτίρια-τεχνικά έργα" έγινε αύξηση λόγω προσθήκης στην αξία κτήσεως δρχ. 115.743.044.
2. Στα "Μηχανήματα-τεχνικές εγκαταστάσεις" έγιναν οι εξής μεταβολές:  
Έγινε αύξηση λόγω προσθήκης στην αξία κτήσεως δρχ. 772.251.460 και μείωση λόγω

πώλησης δρχ. 37.272.378.

Έγινε μείωση στην αξία αποσβέσεων λόγω πώλησης δρχ. 37.272.210.

3. Στα "Μεταφορικά μέσα" έγινε αύξηση λόγω προσθήκης στην αξία κτήσεως δρχ. 36.450.973.

4. Στα "Επιπλα και λοιπός εξοπλισμός" έγινε αύξηση λόγω προσθήκης στην αξία κτήσεως δρχ. 35.922.112.

ΕΜΠΡΑΓΜΑΤΑ ΒΑΡΗ: Επί των ακινήτων της εταιρίας και για εξασφάλιση δανείων τραπεζών, των οποίων το ύψος κατά την 31-12-2001 ήταν 227.243.079 δρχ. έχουν εγγραφεί υποθήκες και προσημειώσεις υποθηκών συνολικού ύψους 952.073.588 δρχ. (Όπως αναλυτικά αναφέρονται στο προσάρτημα και στον ισολογισμό). Η μέση τιμή κτήσεως όλων των αποθεμάτων προσδιορίσθηκε με την μέθοδο της μέσης ετησίας σταθμικής τιμής, η οποία ακολουθείται πάγια.

Η ΚΑΘΑΡΗ ΘΕΣΗ της εταιρίας διαμορφώθηκε σε 7.065.027.020 δρχ. ως:

Σύνολο ιδίων κεφαλαίων της 31-12-00		6.754.421.368
Μείον:		
α. Αποσβέσεις επιχορήγησης Ν.1262\82, ΙΕ 2070	466.928	
β. Αποσβέσεις επιχορήγησης Ν.1262\82, ΙΕ 3681	412.034	
γ. Αποσβέσεις επιχορήγησης Ν.1116\81	201.811	
δ. Αποσβέσεις επιχορήγησης RETEX ΚΠ 10101824	311.935	
ε. Αποσβέσεις επιχορήγησης προγρ.ΟΑΕΔ-ΕΚΤ'94	16.675	
στ. Αποσβέσεις επιχορήγησης Ν.1892\90	6.516.876	
ζ. Αποσβέσεις επιχορήγησης Κοινот.Πρωτοβ.ΜΜΕ 1.2.2	9.794.968	
η. Αποσβέσεις επιχορήγησης Κοινот.Πρωτοβ.ΜΜΕ 1.2.4	1.623.172	
θ. Αποσβέσεις επιχορήγησης Κοινот.Πρωτοβ.ΜΜΕ 1.2.6	1.558.063	
ι. Αποσβέσεις επιχορήγησης προγρ. ΚΟΝΒΕΡ ΙΙ	20.133.792	
κ. Αποσβέσεις επιχορήγησης Ν.2601\98	19.513.798	60.550.052
Πλέον:		
α. Αύξηση τακτικού αποθεματικού	12.481.427	
β. Αύξηση αποθεματικού Ν.1828/89	69.000.000	
γ. Αύξηση αποθεματικού από έσοδα φορολογηθέντα κατ' ειδικό τρόπο	1.301.213	
δ. Αύξηση αποθεματικού Ν.2753/99	9.501.809	
ε. Επιχορήγηση παγίων επενδύσεων ΜΜΕ	13.860.652	
στ. Επιχορήγηση παγίων επενδύσεων ΚΟΝΒΕΡ ΙΙ	19.713.903	
ζ. Επιχορήγηση παγίων επενδύσεων Ν.2601\98	130.000.000	
η. Υπόλοιπο κερδών εις νέο	115.296.700	371.155.704
Σύνολο ιδίων κεφαλαίων της 31-12-01		<u>7.065.027.020</u>

## 2. ΑΠΟΤΕΛΕΣΜΑΤΑ ΔΙΑΧΕΙΡΙΣΗΣ

Επί των αποτελεσμάτων της χρήσεως έχουμε να παρατηρήσουμε τα εξής :

- Ο κύκλος εργασιών της εταιρίας μειώθηκε σε σχέση με το 2000 κατά 1.341.035.570 δρχ. ήτοι κατά 22,1%.
- Οι εξαγωγές μειώθηκαν από 1.613.664.662 δρχ. σε 1.295.461.845 δρχ.
- Το ποσοστό μικτού κέρδους επί των πωλήσεων ανήλθε σε 25,8% έναντι 33,8% της προηγούμενης χρήσης.
- Οι δαπάνες διοικητικής λειτουργίας αυξήθηκαν κατά 15,7%.
- Οι δαπάνες ερευνών-αναπτύξεως μειώθηκαν κατά 6%.
- Οι δαπάνες διαθέσεως μειώθηκαν κατά 18,6%.
- Τα χρηματοοικονομικά έξοδα μειώθηκαν κατά 39,6%.

## 3. ΔΙΑΘΕΣΗ ΑΠΟΤΕΛΕΣΜΑΤΩΝ

Τα αποτελέσματα της χρήσεως αποφασίζεται να διατεθούν ως εξής:

### ΠΙΝΑΚΑΣ ΔΙΑΘΕΣΕΩΣ ΑΠΟΤΕΛΕΣΜΑΤΩΝ

Καθαρά αποτελέσματα (κέρδη) χρήσεως	384.043.913
(+) Υπόλοιπο αποτελεσμάτων (κερδών) προηγούμενων χρήσεων	90.178.449
Σύνολο	474.222.362
Μείον: Φόρος εισοδήματος	47.690.279
Λοιποί μη ενσωματωμένοι στο λειτ. κόστος φόροι	4.466.885
Κέρδη προς διάθεση	422.065.198
τα οποία προτείνεται να διατεθούν ως εξής:	
Τακτικό αποθεματικό	12.481.427
Μέρισμα	124.305.600

Ειδικό αφορολόγητο αποθεματικό Ν.1828/89	69.000.000
Αφορολόγητο αποθεματικό Ν.2753/99	9.501.809
Αποθεματικά από έσοδα φορ/ντα κατ'ειδικό τρόπο	1.301.213
Υπόλοιπο κερδών εις νέον	205.475.149
	<hr/> 422.065.198

#### 4. ΑΚΙΝΗΤΑ

Στην κυριότητα της εταιρίας ανήκουν τα ακόλουθα ακίνητα:

- 4.1. Οικόπεδο στο αεροδρόμιο Ιωαννίνων, επιφάνειας 7.000 τμ, όπου εργοστάσιο παραγωγής εξοπλισμού καταστημάτων.
- 4.2. Οικόπεδο στη θέση Καρδαμίτσια Βουνοπλαγιάς Ιωαννίνων, επιφάνειας 27.919,43 τμ, όπου εργοστάσιο παραγωγής κάδων, συστημάτων αποθηκείσεως βαρέως τύπου και πολεμικού υλικού.
- 4.3. Οικόπεδο στην Κοραή 14 της πόλεως Ιωαννίνων, επιφάνειας 428,5 τμ, όπου πολυώροφη αστική οικοδομή.
- 4.4. Οικόπεδο στη ΒΙΠΕ Ιωαννίνων, επιφάνειας 102.556 τμ. με βιομηχανικά κτίρια 10.000 περίπου τμ. όπου αναπτύσσονται παραγωγικά τμήματα της εταιρίας.

#### 5. ΣΥΜΜΕΤΟΧΕΣ

-Συμμετοχή στην Εμπορική Spider Εξοπλισμοί Επιχειρήσεων ΑΕ με ποσοστό εταιρικού κεφαλαίου 99,99 % που αντιστοιχεί σε 453.680.400 δρχ. και εμφανίζεται στο λογαριασμό ΓΙΙΙ 1 του Ενεργητικού.

-Συμμετοχή στην Spider Italia srl με ποσοστό εταιρικού κεφαλαίου 99,00% που αντιστοιχεί σε 2.772.000.000 Λιρ. Ιταλίας και εμφανίζεται στο λογαριασμό ΓΙΙΙ 1 του Ενεργητικού.

-Συμμετοχή στην Spider Romania Productions srl με ποσοστό εταιρικού κεφαλαίου 51% που αντιστοιχεί σε 10.000 USD και εμφανίζεται στο λογαριασμό ΓΙΙΙ 1 του Ενεργητικού.

-Συμμετοχή στην Spider UK Limited με ποσοστό εταιρικού κεφαλαίου 100,00% που αντιστοιχεί σε 300.000 Λίρες Αγγλίας και εμφανίζεται στο λογαριασμό ΓΙΙΙ 1 του Ενεργητικού.

#### 6. ΣΥΜΠΕΡΑΣΜΑΤΑ - ΠΡΟΤΑΣΕΙΣ

-Η πορεία της εταιρίας στη χρήση αυτή υπήρξε ικανοποιητική. Σημειώθηκε μείωση της κερδοφορίας λόγω μείωσης του κύκλου εργασιών οφειλόμενη αφενός στην αδράνεια τμημάτων παραγωγής εξαιτίας των επενδυτικών προγραμμάτων και αφετέρου στην υστέρηση υπογραφής νέων συμβάσεων αμυντικού υλικού μετά την ολοκλήρωση των παλαιών.

Στόχος του Διοικητικού Συμβουλίου της εταιρίας είναι η περαιτέρω εκμετάλλευση της παραγωγικής δυναμικότητας η οποία αυξήθηκε σημαντικά με την ολοκλήρωση των επενδυτικών προγραμμάτων.

Συντάχθηκε δε το παρόν πρακτικό, το οποίο υπογράφεται όπως ακολουθεί.

Ο ΠΡΟΕΔΡΟΣ

Ευάγγελος Ν. Πέτσιος

ΤΑ ΜΕΛΗ

Κωνσταντίνος Ν. Πέτσιος

Θεοφάνης Ν. Πέτσιος

Χρήστος Β. Αναστασίου

Σπυρίδων Α. Γκουλιούμης

Ακριβές Αντίγραφο του Πρακτικού Συνεδριάσεως του Δ.Σ. της 31.3.02 εκδοθέν και υπογραφέν σύμφωνα με το καταστατικό της εταιρίας.

Ιωάννινα 31 Μαρτίου 2002

Ο Πρόεδρος του Δ.Σ.

Ευάγγελος Ν. Πέτσιος

Βεβαιώνεται ότι η ανωτέρω Έκθεση του Δ.Σ. που αποτελείται από τρεις (3) σελίδες είναι αυτή που αναφέρεται στο Πιστοποιητικό Ελέγχου που χορηγήσαμε με ημερομηνία 9.4.2002.

Ιωάννινα 9 Απριλίου 2002

Ο Ορκωτός Ελεγκτής Λογιστής

Κωνσταντίνος Γ. Σταθόπουλος

Α.Μ. Σ.Ο.Ε.Λ. 12261

ΣΟΛ Α.Ε. Ορκωτών Ελεγκτών



**ΚΑΤΑΣΤΑΣΗ ΛΟΓΑΡΙΑΣΜΟΥ ΑΠΟΤΕΛΕΣΜΑΤΩΝ ΧΡΗΣΕΩΣ**  
31ης ΔΕΚΕΜΒΡΙΟΥ 2001 (1η ΙΑΝΟΥΑΡΙΟΥ - 31 ΔΕΚΕΜΒΡΙΟΥ 2001)

	ΠΟΣΑ ΚΛΕΙΟΜΕΝΗΣ ΧΡΗΣΕΩΣ 2001		ΠΟΣΑ ΠΡΟΗΓΟΥΜΕΝΗΣ ΧΡΗΣΕΩΣ 2000	
	ΔΡΑΧΜΕΣ	ΕΥΡΩ	ΔΡΑΧΜΕΣ	ΕΥΡΩ
<b>I.Αποτελέσματα εκμεταλλεύσεως</b>				
Κύκλος Εργασιών (πωλήσεις)	4.726.960.328	13.872.224,00	6.067.995.898	17.807.764,92
Μείον:Κόστος πωλήσεων	<u>3.507.257.208</u>	<u>10.292.757,76</u>	<u>4.016.831.663</u>	<u>11.788.207,37</u>
Μικτά αποτελέσματα (κέρδη) εκμεταλλεύσεως	1.219.703.120	3.579.466,24	2.051.164.235	6.019.557,55
Πλέον: 1.Άλλα έσοδα εκμεταλλεύσεως	60.792.243	<u>178.407,17</u>	<u>57.281.740</u>	<u>168.104,89</u>
Σύνολο	<u>1.280.495.363</u>	<u>3.757.873,41</u>	<u>2.108.445.975</u>	<u>6.187.662,44</u>
<b>ΜΕΙΟΝ:</b> 1.Έξοδα διοικητικής λειτουργίας	589.481.696		509.449.805	
2.Έξοδα λειτουργίας ερευνών - αναπτύξεως	46.883.997		49.899.305	
3.Έξοδα λειτουργίας διαθέσεως	479.781.170		589.263.532	
4.Έξοδα λειτουργίας παραγωγής μη κοστολογηθέντα	<u>14.676.972</u>	<u>1.130.823.835</u>	<u>0</u>	<u>1.148.612.642</u>
Μερικά αποτελέσματα (κέρδη) εκμεταλλεύσεως	149.671.528	439.241,46	959.833.333	2.816.825,63
<b>ΜΕΙΟΝ:</b> 1.Έσοδα συμμετοχών	198.230.173		104.401.542	
4.Πιστωτικοί τόκοι & συναφή έσοδα	<u>2.591.863</u>		<u>4.074.345</u>	
	<u>200.822.036</u>		<u>108.475.887</u>	
<b>Μείον:</b> 3.Χρεωστικοί τόκοι & συναφή έξοδα	71.388.214	-129.433.822	118.271.027	9.795.140
Ολικά αποτελέσματα (κέρδη)	<u>279.105.350</u>	<u>819.091,27</u>	<u>950.038.193</u>	<u>2.788.079,80</u>
<b>II.ΠΛΕΟΝ:</b> Έκτακτα αποτελέσματα				
1.Έκτακτα & ανόργανα έσοδα	72.219.043		236.275.226	
2.Έκτακτα Κέρδη	58.199.831		2.249.998	
3.Έσοδα προηγούμενων χρήσεων	<u>1.165.796</u>		<u>7.604.494</u>	
	<u>131.584.670</u>		<u>246.129.718</u>	
<b>Μείον:</b>				
1.Έκτακτα & ανόργανα έξοδα	4.075.479		21.697.947	
2.Εκτακτές ζημιές	0		3.930.000	
3.Έξοδα προηγούμενων χρήσεων	<u>22.570.628</u>	<u>104.938.563</u>	<u>32.803.962</u>	<u>58.231.909</u>
Οργανικά & έκτακτα αποτελέσματα (κέρδη)	384.043.913	1.127.054,77	1.137.936.002	3.339.504,04
<b>ΜΕΙΟΝ:</b>				
Σύνολο αποσβέσεων πάγιων στοιχείων	367.996.461		248.299.568	
Μείον:Οι από αυτές ενσωματωμένες στο λειτουργικό κόστος	<u>367.996.461</u>	<u>0</u>	<u>248.299.568</u>	<u>0</u>
<b>ΚΑΘΑΡΑ ΑΠΟΤΕΛΕΣΜΑΤΑ (Κέρδη) ΧΡΗΣΕΩΣ προ φόρων</b>	<u>384.043.913</u>	<u>1.127.054,77</u>	<u>1.137.936.002</u>	<u>3.339.504,04</u>

**ΠΙΝΑΚΑΣ ΔΙΑΘΕΣΕΩΣ ΑΠΟΤΕΛΕΣΜΑΤΩΝ**

	ΠΟΣΑ ΚΛΕΙΟΜΕΝΗΣ ΧΡΗΣΕΩΣ 2001		ΠΟΣΑ ΠΡΟΗΓΟΥΜΕΝΗΣ ΧΡΗΣΕΩΣ 2000	
	ΔΡΑΧΜΕΣ	ΕΥΡΩ	ΔΡΑΧΜΕΣ	ΕΥΡΩ
Καθαρά αποτελέσματα (κέρδη) χρήσεως	384.043.913	1.127.054,77	1.137.936.002	3.339.504,04
Υπόλοιπα αποτελεσμάτων (κερδών) προηγούμενων χρήσεων	90.178.449	264.646,95	59.850.209	175.642,58
Σύνολο	<u>474.222.362</u>	<u>1.391.701,72</u>	<u>1.197.786.211</u>	<u>3.515.146,62</u>
<b>ΜΕΙΟΝ:</b> 1.Φόρος εισοδήματος	47.690.279	139.956,80	361.992.213	1.062.339,58
2.Λοιποί μη ενσωματωμένοι στο λειτουργικό κόστος φόροι Κέρδη προς διάθεση	<u>4.466.885</u>	<u>13.108,98</u>	<u>4.707.214</u>	<u>13.814,27</u>
<i>Η διάθεση των κερδών γίνεται ως εξής:</i>				
1.Τακτικό αποθεματικό	12.481.427	36.629,28	36.982.920	108.533,88
2.Μέρισμα	124.305.600	364.800,00	684.000.000	2.007.336,76
6.Αφορολόγητο αποθεματικό Ν.2601/98	0	0,00	4.800.000	14.086,57
Αφορολόγητο αποθεματικό Ν.1828/89	69.000.000	202.494,50	11.000.000	32.281,73
Αφορολόγητο αποθεματικό Ν.2753/99	9.501.809	27.884,99	3.818.825	11.207,12
6β.Αποθεματικά από έσοδα φορολογηθέντα κατ' είδ.τρόπο	1.301.213	3.818,67	306.590	899,75
8.Υπόλοιπα κερδών εις νέο	<u>205.475.149</u>	<u>603.008,51</u>	<u>90.178.449</u>	<u>264.646,95</u>
	<u>422.065.198</u>	<u>1.238.635,94</u>	<u>831.086.784</u>	<u>2.438.992,76</u>

Ιωάννινα, 31 Μαρτίου 2002  
Ο ΠΡΟΕΔΡΟΣ ΤΟΥ ΔΙΟΙΚ. ΣΥΜΒΟΥΛΙΟΥ

ΕΥΑΓΓΕΛΟΣ Ν. ΠΕΤΣΙΟΣ  
Α.Δ.Τ. Δ. 137629

Ο ΔΙΕΥΘΥΝΤΗΣ ΛΟΓΙΣΤΗΡΙΟΥ

Ο ΔΙΕΥΘΥΝΩΝ ΣΥΜΒΟΥΛΟΣ

ΚΩΝΣΤΑΝΤΙΝΟΣ Ν. ΠΕΤΣΙΟΣ  
Α.Δ.Τ. Δ.146006

ΚΩΝΣΤΑΝΤΙΝΟΣ Ι. ΤΣΙΜΠΙΚΗΣ

**ΠΙΣΤΟΠΟΙΗΤΙΚΟ ΕΛΕΓΧΟΥ ΟΡΚΩΤΟΥ ΕΛΕΓΚΤΗ ΛΟΓΙΣΤΗ**  
**Προς τους κ.κ. Μετόχους της Ανώνυμης Εταιρείας "SPIDER ΜΕΤΑΛΛΟΒΙΟΜΗΧΑΝΙΑ Ν. ΠΕΤΣΙΟΣ ΚΑΙ ΥΙΟΙ Α.Ε."**

Ελέγξαμε τις ανωτέρω Οικονομικές Καταστάσεις καθώς και το σχετικό Προσάρτημα και την Κατάσταση Ταμιακών Ροών, της Ανώνυμης Εταιρείας "SPIDER ΜΕΤΑΛΛΟΒΙΟΜΗΧΑΝΙΑ Ν. ΠΕΤΣΙΟΣ ΚΑΙ ΥΙΟΙ Α.Ε." της εταιρικής χρήσεως που έληξε την 31η Δεκεμβρίου 2001. Ο έλεγχός μας, στα πλαίσια του οποίου λάβαμε και γνώση πλήρους λογιστικού απολογισμού των εργασιών των υποκαταστημάτων της εταιρείας, έγινε σύμφωνα με τις διατάξεις του άρθρου 37 του Κ.Ν. 2190/1920 "περί Ανωνύμων Εταιρειών" και τις ελεγκτικές διαδικασίες που κρίναμε κατάλληλες, με βάση τις αρχές και τους κανόνες ελεγκτικής που ακολουθεί το Σύμμα Ορκωτών Ελεγκτικών Λογιστών και που είναι σύμφωνα με τις βασικές αρχές των Διεθνών Ελεγκτικών Προτύπων. Τέθηκαν στη διάθεσή μας τα βιβλία και στοιχεία που τήρησε η εταιρεία και μας δόθηκαν οι αναγκαίες για τον έλεγχο πληροφορίες και επεξηγήσεις που ζητήσαμε. Η εταιρεία εφάρμοσε ορθά το Ελληνικό Γενικό Λογιστικό Σχέδιο. Δεν τροποποιήθηκε η μέθοδος απογραφής σε σχέση με την προηγούμενη χρήση και το κόστος παραγωγής που προκύπτει από τα λογιστικά βιβλία προσδιορίσθηκε σύμφωνα με τις παραδεδεγμένες αρχές λογισμού του κόστους. Επιπληρώσαμε τη συμφωνία του περιορισμένου της εκθέσεως Διαχειρίσεως του Διοικητικού Συμβουλίου προς την Τακτική Γενική Συνέλευση των Μετόχων, με τις σχετικές Οικονομικές Καταστάσεις. Το Προσάρτημα περιλαμβάνει τις πληροφορίες που προβλέπονται από την παράγρ. 1 του άρθρου 43α του κωδ. Ν. 2190/1920, ενώ η Κατάσταση Ταμιακών Ροών έχει καταρτιστεί με βάση τις οικονομικές καταστάσεις και τα τηρούμενα από την εταιρεία βιβλία και στοιχεία. Από τον παραπάνω έλεγχο μας προέκυψε τα εξής: 1.Κατά πάγια τακτική η εταιρεία αποτιμά τις εκτός χρηματιστηρίου συμμετοχές της σε συνδεδεμένες επιχειρήσεις στην τιμή κήσεώς τους σύμφωνα με τις διατάξεις του Κ.Β.Σ. (άρθρο 28 παρ.5 του Π.Δ. 186/1992). Αν η αποτίμηση γινόταν σύμφωνα με τις διατάξεις του Ν. 2190/1920 (άρθρο 43) στην εσωτερική λογιστική αξία τους το κονδύλι του λογαριασμού του Ενεργητικού "Συμμετοχές και μακροπρόθεσμες απαιτήσεις" θα ήταν μικρότερο κατά δρχ. 252.981.557. 2.Η εταιρεία δεν έχει σχηματίσει προβλέψεις για αποζημίωση του προσωπικού της. Αν είχε σχηματίσει αυτές τις προβλέψεις με βάση τις σχετικές διατάξεις του Κωδ.Ν. 2190/1920 το σωρευμένο ύψος τους θα ανερχόταν σε δρχ. 79.000.000 περίπου. Κατά τη γνώμη μας, οι ανωτέρω Οικονομικές Καταστάσεις οι οποίες προκύπτουν από τα βιβλία και στοιχεία της εταιρείας απεικονίζουν μαζί με το Προσάρτημα και την Κατάσταση Ταμιακών Ροών, αφού ληφθούν υπόψη οι παραπάνω παρατηρήσεις μας, την περιουσιακή διάρθρωση και την οικονομική θέση της εταιρείας κατά την 31η Δεκεμβρίου 2001 και τα αποτελέσματα της χρήσεως που έληξε αυτή την ημερομηνία, βάσει των σχετικών διατάξεων που ισχύουν και λογιστικών αρχών, οι οποίες έχουν γίνει γενικά παραδεκτές και δεν διαφέρουν από εκείνες που η εταιρεία εφάρμοσε στην προηγούμενη χρήση.

Ιωάννινα, 9 Απριλίου 2002  
Ο ΟΡΚΩΤΟΣ ΕΛΕΓΚΤΗΣ ΛΟΓΙΣΤΗΣ

ΚΩΝΝΟΣ Γ. ΣΤΑΘΟΠΟΥΛΟΣ  
Α.Μ. Σ.Ο.Ε.Λ. 12281  
Σ.Ο.Λ. Α.Ε. ΟΡΚΩΤΩΝ ΕΛΕΓΚΤΩΝ

**"SPIDER" ΜΕΤΑΛΛΟΒΙΟΜΗΧΑΝΙΑ Ν. ΠΕΤΣΙΟΣ ΚΑΙ ΥΙΟΙ Α.Ε.**

ΑΡ.Μ.Α.Ε. 10498/06/Β/86/41

ΠΡΟΣΑΡΤΗΜΑ

ΤΟΥ ΙΣΟΛΟΓΙΣΜΟΥ ΤΗΣ 31ης ΔΕΚΕΜΒΡΙΟΥ 2001

(βάσει των διατάξεων του κωδικοπ. Ν. 2190/1920, όπως ισχύει).

**§ 1. Σύννομη κατάρτιση και δομή των οικονομικών καταστάσεων - Παρεκκλίσεις που έγιναν χάριν της αρχής της πραγματικής εικόνας.**

**(α) Άρθρο 42α § 3: Παρέκκλιση από τις σχετικές διατάξεις περί κατάρτισης των ετήσιων οικονομικών καταστάσεων, που κρίθηκε απαραίτητη για την εμφάνιση, με απόλυτη σαφήνεια, της πραγματικής εικόνας που απαιτεί η διάταξη της § 2 του άρθρου αυτού.**

-Δεν έγινε.

**(β) Άρθρο 42β § 1: Παρέκκλιση από την αρχή του αμετάβλητου της δομής και μορφής εμφανίσεως του ισολογισμού και του λογαριασμού «αποτελέσματα χρήσεως».**

-Δεν έγινε.

**(γ) Άρθρο 42β § 2: Καταχώρηση στον προσιδιάζοντα λογαριασμό στοιχείου σχετιζόμενου με περισσότερους υποχρεωτικούς λογαριασμούς.**

-Δεν συνέτρεξε τέτοια περίπτωση.

**(δ) Άρθρο 42β § 3: Προσαρμογή στη δομή και στους τίτλους των λογαριασμών με αραβική αρίθμηση, όταν η ειδική φύση της επιχειρήσεως το απαιτεί.**

-Δεν συνέτρεξε τέτοια περίπτωση.

**(ε) Άρθρο 42β § 4: Συμπτύξεις λογαριασμών του ισολογισμού που αντιστοιχούν σε αραβικούς αριθμούς, για τις οποίες (συμπτύξεις) συντρέχουν οι προϋποθέσεις της διατάξεως αυτής.**

-Δεν έγινε.

**(στ) Άρθρο 42β § 5: Αναμορφώσεις κονδυλίων προηγούμενης χρήσεως για να καταστούν ομοειδή και συγκρίσιμα με τα αντίστοιχα κονδύλια της κλειόμενης χρήσεως.**

-Δεν έγινε.

**§ 2. Αποτίμηση περιουσιακών στοιχείων**

**(α) Άρθρο 43α § 1-α: Μέθοδοι αποτιμήσεως των περιουσιακών στοιχείων και υπολογισμού των αποσβέσεων καθώς και των προβλέψεων για υποτιμήσεις τους.**

(1) Τα πάγια περιουσιακά στοιχεία αποτιμήθηκαν στην αξία της τιμής κτήσεως ή του κόστους ιδιοκατασκευής τους ή της αναπροσαρμοσμένης με βάση ειδικό νόμο αξίας τους, η οποία είναι προσαυξημένη με την αξία των προσθηκών και βελτιώσεων και μειωμένη με τις προβλεπόμενες από το νόμο αποσβέσεις.

(2) Δεν συνέτρεξε περίπτωση σχηματισμού προβλέψεων υποτιμήσεως.

(3) Οι συμμετοχές σε Α.Ε. αποτιμήθηκαν στην τιμή κτήσεως τους, με βάση τις διατάξεις του Π.Δ.186/92 (Άρθρο 28 § 5γ).

(4) Οι συμμετοχές σε λοιπές πλην Α.Ε. επιχειρήσεις (Ε.Π.Ε.) αποτιμήθηκαν στην τιμή κτήσεως τους, με βάση τις διατάξεις του Π.Δ.186/92 (Άρθρο 28 § 5γ).

(5) Δεν συνέτρεξε περίπτωση αποτιμήσεως τίτλων με χαρακτήρα προθεσμιακής κατάθεσης.

(6) Τα από αγορά προερχόμενα αποθέματα (εμπορεύματα, πρώτες ύλες, βοηθητικές ύλες, αναλώσιμα κ.λ.π.) αποτιμήθηκαν στην κατ' είδος χαμηλότερη τιμή, μεταξύ της τιμής κτήσεως και της κατά το τέλος της χρήσεως τρέχουσας τιμής αγοράς τους.

(7) Τα από ιδιοπαραγωγή προερχόμενα αποθέματα, αποτιμήθηκαν στην κατ' είδος χαμηλότερη τιμή, μεταξύ του κόστους παραγωγής των και του κατά το τέλος της χρήσεως κόστους αναπαραγωγής των. Η χαμηλότερη αυτή τιμή ήταν χαμηλότερη και από την καθαρή ρευστοποιήσιμη αξία.

(8) Τα υπολείμματα και τα υποπροϊόντα αποτιμήθηκαν στην πιθανή τιμή πωλήσεώς τους, μειωμένη με τα προβλεπόμενα έξοδα πωλήσεως.

(9) Η μέση τιμή κτήσεως όλων των αποθεμάτων προσδιορίστηκε με την μέθοδο της μέσης ετήσιας σταθμικής τιμής που ακολουθείται πάγια.

**(β) Άρθρο 43α § 1-α: Βάσεις μετατροπής σε δραχμές περιουσιακών στοιχείων εκφρασμένων σε ξένο νόμισμα (Ξ.Ν.) και λογιστικός χειρισμός των συναλλαγματικών διαφορών.**

(1) Οι απαιτήσεις και οι υποχρεώσεις σε Ξ.Ν., εκτός των υποχρεώσεων που χρησιμοποιήθηκαν για κτήσεις παγίων στοιχείων, αποτιμήθηκαν με βάση την επίσημη τιμή του Ξ.Ν. της 31/12/01 και προέκυψαν συναλλαγματικές διαφορές:

Χρεωστικές: σε GBP δρχ. 149.537, σε DM δρχ. 20.444, σε SEK δρχ. 23.285, οι οποίες καταχωρήθηκαν στον λογαριασμό 81.00.04 "Συναλλαγματικές διαφορές".

Πιστωτικές: σε GBP δρχ. 4.640.277, σε USD δρχ. 3.010.250, οι οποίες καταχωρήθηκαν στους αρμόδιους λογαριασμούς του δευτεροβάθμιου 44.14 "Προβλέψεις για συναλλαγματικές διαφορές".

(2) Δεν υπάρχουν υποχρεώσεις σε Ξ.Ν., που να χρησιμοποιήθηκαν για κτήσεις παγίων στοιχείων.

(3) Τα διαθέσιμα σε Ξ.Ν. αποτιμήθηκαν στην επίσημη τιμή (αγοράς) του Ξ.Ν. της 31/12/01 και οι συναλλαγματικές διαφορές που προέκυψαν καταχωρήθηκαν στα αποτελέσματα χρήσεως.

**(γ) Άρθρο 43 § 2: Παρέκκλιση από τις μεθόδους και τις βασικές αρχές αποτιμήσεως. Εφαρμογή ειδικών μεθόδων αποτιμήσεως.**

-Δεν έγινε.

**(δ) Άρθρο 43 § 7-β: Αλλαγή μεθόδου υπολογισμού της τιμής κτήσεως ή του κόστους παραγωγής των αποθεμάτων ή των κινητών αξιών.**

-Δεν έγινε.

**(ε) Άρθρο 43 § 7-γ: Παράθεση της διαφοράς, μεταξύ της αξίας αποτιμήσεως των αποθεμάτων και κινητών αξιών και της τρέχουσας τιμής αγοράς τους, εφόσον είναι αξιόλογη.**

-Δεν είναι αξιόλογη η διαφορά.

**(στ) Άρθρο 43 § 9: Ανάλυση και επεξήγηση της γενόμενης μέσα στη χρήση, με βάση ειδικό νόμο, αναπροσαρμογής της αξίας των πάγιων περιουσιακών στοιχείων και παράθεση της κινήσεως του λογαριασμού «Διαφορές αναπροσαρμογής».**

-Δεν έγινε.

### § 3. Πάγιο ενεργητικό και έξοδα εγκαταστάσεως

**(α) Άρθρο 42ε § 8: Μεταβολές πάγιων στοιχείων και εξόδων εγκαταστάσεως (πολυετούς αποσβέσεως).**

-Παραθέτεται σχετικός πολύστηλος πίνακας με τις πληροφορίες που απαιτεί η διάταξη.

**(β) Άρθρο 43 § 5-δ: Ανάλυση πρόσθετων αποσβέσεων.**

-Δεν έγιναν.

**(γ) Άρθρο 43 § 5-ε: Προβλέψεις για υποτίμηση ενσώματων πάγιων περιουσιακών στοιχείων.**

-Δεν σχηματίστηκαν.

**(δ) Άρθρο 43 § 3-ε: Ανάλυση και επεξήγηση των ποσών των εξόδων εγκαταστάσεως (πολυετούς αποσβέσεως) που αφορούν τη χρήση.**

-Παραθέτεται σχετικός πολύστηλος πίνακας με τις πληροφορίες που απαιτεί η διάταξη.

**(ε) Άρθρο 43 § 3-γ: Τα ποσά και ο λογιστικός χειρισμός των συναλλαγματικών διαφορών που προέκυψαν στην παρούσα χρήση, κατά την πληρωμή (δόσεων) και/ή την αποτίμηση στο τέλος της χρήσεως δανείων ή πιστώσεων, χρησιμοποιηθέντων αποκλειστικά για κτήσεις πάγιων στοιχείων.**

-Δεν συνέτρεξε τέτοια περίπτωση.

**(στ) Άρθρο 43 § 4 εδάφ. α' και β': Ανάλυση και επεξήγηση των κονδυλίων «Έξοδα ερευνών και αναπτύξεως»**

**«Παραχωρήσεις και δικαιώματα βιομηχανικής ιδιοκτησίας» και «Υπεραξία επιχειρήσεως (GOODWILL)».**

-Δεν συνέτρεξε τέτοια περίπτωση.

### § 4. Συμμετοχές

**(α) Άρθρο 43α § 1-β': Συμμετοχές στο κεφάλαιο άλλων επιχειρήσεων με ποσοστό μεγαλύτερο από 10%.**

ΕΠΩΝΥΜΙΑ	ΕΔΡΑ	% ΣΥΜ/ΧΗΣ	ΣΥΝΟΛΟ Ι.Κ. 31/12/01	ΑΠΟΤΕΛΕΣΜΑ ΤΑ 31/12/01
ΕΜΠΟΡΙΚΗ SPIDER ΕΞΟΠΛΙΣΜΟΙ ΕΠΙΧΕΙΡΗΣΕΩΝ Α.Ε.	ΜΟΣΧΑΤΟ	99,99	388.106.456	642.195.874
SPIDER ITALIA SRL	ΜΠΑΡΙ-ΙΤΑΛΙΑ	99,00	387.040.906	-109.362.026
SPIDER ROMANIA PRODUCTIONS SRL	ΒΟΥΚΟΥΡΕΣΤΙ- ΡΟΥΜΑΝΙΑ	50,10	-31.348.669	-15.004.441
SPIDER UK LTD	SUDBURY- M.BRETANIA	100,00	-34.697.142	-63.655.012
ΕΠΙΠΛΟΤΕΧΝΙΚΗ Α.Ε.	ΑΓ.Ι.ΡΕΝΤΗΣ	58,00	110.187.422	69.014.788

**(β) Άρθρο 43α § 1-ιε': Σύνταξη ενοποιημένων οικονομικών καταστάσεων στις οποίες περιλαμβάνονται και οι οικονομικές καταστάσεις των εταιρειών.**

-Εμπορική Spider Εξοπλισμοί Επιχειρήσεων ΑΕ, Spider Italia srl, Επιπλοτεχνική Α.Ε.

### § 5. Αποθέματα

**(α) Άρθρο 43α § 1-ια: Αποτίμηση αποθεμάτων κατά παρέκκλιση από τους κανόνες αποτιμήσεως του άρθρου 43, για λόγους φορολογικών ελαφρύνσεων.**

-Δεν έγινε παρέκκλιση.

**(β) Άρθρο 43α § 1-ι: Διαφορές από υποτίμηση κυκλοφορούντων στοιχείων ενεργητικού και λόγοι στους οποίους οφείλονται.**

-Δεν υπάρχουν.

### § 6. Μετοχικό κεφάλαιο

**(α) Άρθρο 43α § 1-δ: Κατηγορίες μετοχών, στις οποίες διαιρείται το μετοχικό κεφάλαιο.**

-30.400.000 κοινές ονομαστικές μετοχές, αξίας 102,225 δρχ. εκάστη. Συνολικής αξίας 3.107.640.000 δρχ.

**(β) Άρθρο 43α § 1-γ: Εκδοθείσες μετοχές μέσα στη χρήση για αύξηση του μετοχικού κεφαλαίου.**

-Με την από 30/6/2001 απόφαση της τακτικής γενικής συνέλευσης των μετόχων της εταιρείας, το μετοχικό κεφάλαιο αυτής αυξήθηκε κατά το ποσό των 16.910.000 δραχμών, με κεφαλαιοποίηση αποθεματικών από έκδοση υπέρ το άρτιο, ενώ προσαρμόσθηκε το μετοχικό κεφάλαιο και σε ΕΥΡΩ, ήτοι στο ποσό των 2.280.000 ΕΥΡΩ, διαιρημένο σε 7.600.000 μετοχές, ονομαστικής αξίας 0,30 ΕΥΡΩ. Με την από 27/9/2001 απόφαση της έκτακτης γενικής συνέλευσης των μετόχων της εταιρείας, το μετοχικό κεφάλαιο αυτής αυξήθηκε με κεφαλαιοποίηση αποθεματικών από έκδοση μετοχών υπέρ το άρτιο, κατά το ποσό των 2.330.730.000 δραχμών ή 6.840.000 ΕΥΡΩ και εκδόθηκαν 22.800.000 μετοχές, ονομαστικής αξίας 102,225 δραχμών ή 0,30 ΕΥΡΩ εκάστης.



(γ) Άρθρο 43α § 1-ε και 42ε § 10: Εκδοθέντες τίτλοι και ενσωματωμένα σ' αυτούς δικαιώματα.

-Δεν συνέτρεξε τέτοια περίπτωση.

(δ) Άρθρο 43α § 1-ιστ: Απόκτηση ίδιων μετοχών μέσα στην παρούσα χρήση.

-Δεν αποκτήθηκαν.

#### § 7. Προβλέψεις και υποχρεώσεις

(α) Άρθρο 42ε § 14 εδάφ. δ': Ανάλυση του λογαριασμού «Λοιπές προβλέψεις», αν το ποσό του είναι σημαντικό.

-Το ποσό των 43.162.343 δρχ. αφορά προβλέψεις για επισφαλείς απαιτήσεις.

-Το ποσό των 7.650.527 δρχ. αφορά προβλέψεις για συναλλαγματικές διαφορές που προέκυψαν κατά την αποτίμηση της 31/12/2001.

Σύμφωνα με το άρθρο 43α § 1-ιζ', παρατίθεται και ο τρόπος υπολογισμού των προβλέψεων αποζημιώσεως του προσωπικού.

-Δεν συνέτρεξε τέτοια περίπτωση.

(β) Άρθρο 43α § 1-ζ: Οι οικονομικές δεσμεύσεις από συμβάσεις κ.λ.π. που δεν εμφανίζονται στους λογαριασμούς τάξεως. Υποχρεώσεις καταβολής ειδικών μηνιαίων παροχών και οικονομικές δεσμεύσεις για συνδεδεμένες επιχειρήσεις.

-Δεν υπάρχουν.

(γ) Άρθρο 43α § 1-ιβ: Πιθανές οφειλές σημαντικών ποσών φόρων και ποσά φόρων που ενδεχομένως να προκύψουν σε βάρος της κλειόμενης και των προηγούμενων χρήσεων, εφόσον δεν εμφανίζονται στις υποχρεώσεις ή στις προβλέψεις.

-Δεν υπάρχουν.

(δ) Άρθρο 43α § 1-στ: Μακροπρόθεσμες υποχρεώσεις πάνω από 5 έτη.

-Δεν υπάρχουν.

(ε) Άρθρο 43α § 1-στ: Υποχρεώσεις καλυπτόμενες με εμπράγματα ασφάλειες.

-Για εξασφάλιση δανείων τραπεζών, των οποίων το ύψος κατά την 31/12/01 ήταν 227.243.079 δρχ., επί των ακινήτων της εταιρίας έχουν εγγραφεί προσημειώσεις και υποθήκες συνολικού ποσού 952.073.588 δρχ. και αναλυτικότερα:

#### Δάνεια τραπεζών

ΕΤΒΑ	Δ3Κ2331Α	14.543.087
Γενική Τράπεζα	00504	21.299
Γενική Τράπεζα	00505	7.899.123
Γενική Τράπεζα	20033	35.189.170
Γενική Τράπεζα	20057	15.187.667
Γενική Τράπεζα	20070	26.002.374
Γενική Τράπεζα	20073	38.966.854
Γενική Τράπεζα	20091	3.336.110
Γενική Τράπεζα	20092	20.529.949
Γενική Τράπεζα	20093	24.210.813
Γενική Τράπεζα	20094	41.356.633
<b>Σύνολο</b>		<b>227.243.079</b>

#### Προσημειώσεις και υποθήκες

1.	ΕΤΒΑ	22/09/88	δρχ.	14.982.913
	>>	15/07/75	>>	25.615.000
	>>	02/04/82	>>	7.919.231
	>>	12/07/85	>>	13.236.444
	<b>Σύνολο</b>		<b>δρχ.</b>	<b>61.753.588</b>
2.	Γενική Τράπεζα	08/06/79	>>	20.000.000
	>>	08/06/79	>>	20.000
	>>	04/03/80	>>	20.000.000
	>>	27/03/80	>>	150.000.000
	>>	23/05/80	>>	50.000
	>>	25/02/81	>>	80.000.000
	>>	27/02/81	>>	50.000
	>>	17/11/81	>>	100.000.000
	>>	29/01/82	>>	50.000
	>>	16/04/84	>>	20.000.000
	>>	30/01/86	>>	60.000.000

>>	23/05/80	>>	50.000
>>	25/02/81	>>	80.000.000
>>	27/02/81	>>	50.000
>>	17/11/81	>>	100.000.000
>>	29/01/82	>>	50.000
>>	30/01/88	>>	60.000.000
>>	22/04/80	>>	140.000.000
>>	30/01/86	>>	60.000.000
<b>Σύνολο</b>		<b>δρχ.</b>	<b>890.320.000</b>
<b>Σύνολο βαρών τραπεζών</b>		<b>δρχ.</b>	<b>952.073.588</b>

### § 8. Μεταβατικοί λογαριασμοί

Άρθρο 42ε § 12: Ανάλυση των κονδυλίων των μεταβατικών λογαριασμών «Έσοδα χρήσεως εισπρακτέα» και «Έξοδα χρήσεως δουλευμένα».

-1. Έσοδα χρήσεως εισπρακτέα:	
Ενοίκια κτιρίου Κοραή 14	749.574
Ενοίκια κτιρίου Έναντι Αεροδρομίου	501.600
	<b>1.251.174</b>
-2. Έξοδα χρήσεως δουλευμένα:	
Λογαριασμοί κοινής ωφέλειας	4.397.932
	<b>4.397.932</b>

### § 9. Λογαριασμοί τάξεως

Άρθρο 42ε § 11: Ανάλυση των λογαριασμών τάξεως, στην έκταση που δεν καλύπτεται η υποχρέωση αυτή από τις πληροφορίες της επόμενης § 10.

-1. Αλλότρια περιουσιακά στοιχεία:	
Πάγια τρίτων εις χείρας μας	105
Αγαθά τρίτων εκ πωλήσεων	1.517
Δείγματα από τρίτους	4.958
	<b>23.295</b>
-Λογαριασμοί πληροφοριών:	
Λογαριασμοί ταμείου σε Ξ.Ν.	22.242
Ισοτιμίες Ξ.Ν. σε ταμείο	3.015.329
Χρεώστες διάφοροι (ΒΑΔΠΗ)	48.803.805
	<b>51.841.376</b>

### § 10. Χορηγηθείσες εγγυήσεις και εμπράγματα ασφάλειες

Άρθρο 42ε § 9: Εγγυήσεις και εμπράγματα ασφάλειες που χορηγήθηκαν από την εταιρία.

Γραμμάτια πληρωτέα για εξασφάλιση όρων συμβάσεων	17.520.000
Εγγυητικές επιστολές Τραπεζών για εξασφάλιση όρων συμβάσεων	394.610.891
Εγγυητικές επιστολές Τραπεζών για συμμετοχή σε διαγωνισμούς	391.887.640
Επιταγές πληρωτέες για εξασφάλιση όρων συμβάσεων	227.500.000
	<b>1.031.518.531</b>

### § 11. Αμοιβές, προκαταβολές και πιστώσεις σε όργανα διοικήσεως

(α) Άρθρο 43α § 1-ιγ, όπως τροποποιήθηκε με το άρθρο 3 του Π.Δ. 325/1994: Αμοιβές μελών οργάνων διοικήσεως και διευθύνσεως της εταιρίας.

- Μισθοί μελών Δ.Σ.	
Πέτσιος Ευάγγελος	12.000.000
Πέτσιος Κωνσταντίνος	12.000.000
Πέτσιος Θεοφάνης	12.000.000
Πέτσιος Ελευθέριος	12.000.000
Εργοδοτικές εισφορές	288.000
	<b>48.288.000</b>

(β) Άρθρο 43α § 1-ιγ: Υποχρεώσεις που δημιουργήθηκαν ή αναλήφθηκαν για βοηθήματα σε αποχωρήσαντα την παρούσα χρήση μέλη οργάνων διοικήσεως και διευθύνσεως της εταιρείας.

-Δεν συνέτρεξε τέτοια περίπτωση.

(γ) Άρθρο 43α § 1-ιδ: Δοθείσες προκαταβολές και πιστώσεις σε όργανα διοικήσεως (μέλη διοικητικών συμβουλίων και διαχειριστές).

-Δεν συνέτρεξε τέτοια περίπτωση.

### § 12. Αποτελέσματα χρήσεως

(α) Άρθρο 43α § 1-η: Κύκλος εργασιών κατά κατηγορίες δραστηριότητας και γεωγραφικές αγορές. (Ο κύκλος εργασιών λαμβάνεται όπως καθορίζεται στο άρθρο 42ε § 15 εδάφιο α').

(1) Βιομηχανικής δραστηριότητας:

-εσωτερικού δρχ.	2.958.207.534
-εξωτερικού δρχ.	1.232.721.527
	<b>4.190.929.061</b>

(2) Εμπορικής δραστηριότητας:

-εσωτερικού δρχ.	473.290.949
-εξωτερικού δρχ.	62.740.318
	<b>536.031.267</b>

**Σύνολο δρχ.**

**4.726.960.328**

-Ανάλυση των πωλήσεων κατά κατηγορία σύμφωνα με την τετραψήφια ταξινόμηση των κλάδων οικονομικής δραστηριότητας του ΣΤΑΚΟΔ 91.

**ΚΩΔ. ΠΕΡΙΓΡΑΦΗ**

**ΑΞΙΑ  
ΠΩΛΗΣΕΩΝ**

<b>28.51</b>	Κατεργασία και επικάλυση μετάλλων	15.279.232
<b>28.71</b>	Κατασκευή χαλύβδινων βαρελιών και παρόμοιων δοχείων	2.657.705.162
<b>29.60</b>	Κατασκευή όπλων και πυρομαχικών	37.585.500
<b>34.30</b>	Κατασκευή μερών και εξαρτημάτων για αυτοκίνητα οχήματα	301.009.755
<b>36.12</b>	Κατασκευή άλλων επίπλων για γραφεία και καταστήματα	1.179.349.412
<b>50.10</b>	Πώληση αυτοκινήτων οχημάτων	109.118.400
<b>51.64</b>	Χονδρικό εμπόριο μηχανών και εξοπλισμού γραφείων	94.187.608
<b>51.65</b>	Χονδρικό εμπόριο άλλων μηχανημάτων, συσκευών και εξοπλισμού	177.369.924
<b>51.70</b>	Άλλο χονδρικό εμπόριο	155.355.245
	<b>ΣΥΝΟΛΟ</b>	<b>4.726.960.328</b>

(β) Άρθρο 43α § 1-θ: Μέσος όρος του απασχοληθέντος κατά τη διάρκεια της χρήσεως προσωπικού και κατηγορίες αυτού, με το συνολικό κόστος τους. Διευκρινίζεται ότι, στο «Διοικητικό (υπαλληλικό) προσωπικό» περιλαμβάνεται το με μηνιαίο μισθό αμειβόμενο προσωπικό και στο «εργατοτεχνικό προσωπικό» οι αμειβόμενοι με ημερομίσθιο.

(1)	Μέσος όρος προσωπικού άτομα	270
(2)	Μέσος όρος προσωπικού κατά κατηγορίες:	
-	Διοικητικό (υπαλληλικό) προσωπικό άτομα	59
-	Εργατοτεχνικό προσωπικό άτομα	211
	<b>Σύνολο άτομα</b>	<b>270</b>
(3)	Αμοιβές και έξοδα προσωπικού:	
-	Διοικητικού (υπαλληλικού) προσωπικού	
	Μισθοί	404.541.984
	Κοινωνικές επιβαρύνσεις και βοηθήματα	83.379.181
		487.921.165
-	Εργατοτεχνικού προσωπικού	
	Ημερομίσθια	755.657.791
	Κοινωνικές επιβαρύνσεις και βοηθήματα	224.299.640
		979.957.431
-	Άλλα έξοδα προσωπικού	
	Παρεπόμενες Παροχές	8.971.007
	Αποζημιώσεις απόλυσης και εξόδου	5.784.534
		14.755.541
	<b>Σύνολο</b>	<b>1.482.634.137</b>

(γ) Άρθρο 42ε § 15-β: Ανάλυση των έκτακτων και ανόργανων εξόδων και εσόδων (δηλαδή των λογαριασμών «έκτακτα και ανόργανα έξοδα» και «έκτακτα και ανόργανα έσοδα»). Αν τα ποσά των λογαριασμών «έκτακτες ζημιές» και «έκτακτα κέρδη» είναι σημαντικά, κατ' εφαρμογή της διατάξεως του άρθρου 43α § 1-ιγ, παραθέτεται και αυτών ανάλυση (με βάση τους λογαριασμούς 81.02 και 81.03 του Γεν. Λογ. Σχεδίου).

(1) Έκτακτα και ανόργανα έξοδα:

-	Φορολογικά πρόστιμα και προσαυξήσεις	42.421
-	Συναλλαγματικές διαφορές	333.890
-	Διάφορα	3.699.168
	<b>Σύνολο</b>	<b>4.075.479</b>

(2) Έκτακτα και ανόργανα έσοδα:	
- Συναλλαγματικές διαφορές	11.147.077
- Αναλογούσες στη χρήση επιχορηγήσεις παγίων επενδύσεων	60.550.052
- Διάφορα	521.914
<b>Σύνολο</b>	<b>72.219.043</b>
(3) Έκτακτα κέρδη:	
- Κέρδη από εκποίηση παγίων	58.199.831
<b>(δ) Άρθρο 42ε § 15-β: Ανάλυση των λογαριασμών «Έσοδα προηγούμενων χρήσεων», «Έσοδα από προβλέψεις προηγούμενων χρήσεων» και «Έξοδα προηγούμενων χρήσεων».</b>	
(1) Έσοδα προηγούμενων χρήσεων:	
- Καταπτώσεις εγγυήσεων – ποινικών ρητρών	578.616
- Λοιπά έσοδα	587.180
<b>Σύνολο</b>	<b>1.165.796</b>
(2) Έξοδα προηγούμενων χρήσεων:	
- Κρατήσεις από πωλήσεις στο δημόσιο και τα Ν.Π.Δ.Δ.	13.762.615
- Λοιπά έξοδα	8.808.013
<b>Σύνολο</b>	<b>22.570.628</b>

ΙΩΑΝΝΙΝΑ 31-3-2002

Ο ΠΡΟΕΔΡΟΣ ΤΟΥ Δ.Σ.

Ο ΔΙΕΥΘΥΝΩΝ ΣΥΜΒΟΥΛΟΣ

Ο ΔΙΕΥΘΥΝΤΗΣ ΤΟΥ ΛΟΓΙΣΤΗΡΙΟΥ

ΕΥΑΓΓΕΛΟΣ Ν. ΠΕΤΣΙΟΣ  
ΑΔΤ Δ. 137629

ΚΩΝΣΤΑΝΤΙΝΟΣ Ν. ΠΕΤΣΙΟΣ  
ΑΔΤ Δ. 146006

ΚΩΝΣΤΑΝΤΙΝΟΣ Ι. ΤΣΙΜΠΙΚΗΣ  
ΑΔΤ Σ. 872653

Βεβαιώνεται ότι, το ανωτέρω Προσάρτημα που αποτελείται από έξη (6) σελίδες και ένα επισυναπτόμενο πίνακα, είναι αυτό που αναφέρεται στο πιστοποιητικό ελέγχου που χορήγησα με ημερομηνία 9/4/2002.

Ιωάννινα, 9-4-2002

Ο Ορκωτός Ελεγκτής Λογιστής

ΚΩΝΣΤΑΝΤΙΝΟΣ Γ. ΣΤΑΘΟΠΟΥΛΟΣ  
Α.Μ. Σ.Ο.Ε.Λ. 12261  
Σ.Ο.Λ. Α.Ε. ΟΡΚΩΤΩΝ ΕΛΕΓΚΤΩΝ



**"SPIDER" ΜΕΤΑΛΛΟΒΙΟΜΗΧΑΝΙΑ Ν. ΠΕΤΣΙΟΣ ΚΑΙ ΥΙΟΙ Α.Ε.**

**ΑΡ. Μ.Α.Ε. 10498/06/Β/86/41**

**Κατάσταση Ταμειακών ροών**

**της χρήσεως από 1/1/2001 - 31/12/2001**

Α/Α	Ανάλυση	Ποσά σε χιλιάδες δρχ.	
		Χρήση	Προηγ. Χρήση
	<b>Ταμειακές Ροές από συνήθεις (λειτουργικές) δραστηριότητες</b>	<b>2001</b>	<b>2000</b>
A 100	<u>Ταμειακές εισροές</u>		
101	Πωλήσεις	4.726.960	6.067.996
102	Άλλα έσοδα εκμεταλλεύσεως	60.792	57.282
103	Έκτακτα και ανόργανα έσοδα	72.219	236.275
104	Έσοδα προηγούμενων χρήσεων	1.166	7.604
105	Πιστωτικοί τόκοι (καταθέσεων κλπ.)	2.592	4.074
106	Έσοδα χρεογράφων		
107	Πώληση χρεογράφων		
108	Μείωση απαιτήσεων	577.095	
	<i>Αφαιρούνται:</i>		
109	Αγορά χρεογράφων		
110	Αύξηση απαιτήσεων		-720.834
	<b>Σύνολο Ταμειακών Εισρών (Α100)</b>	<b>5.440.824</b>	<b>5.652.397</b>
A 200	<u>Ταμειακές εκροές</u>		
201	Κόστος πωληθέντων (μείον αποσβέσεις και προβλέψεις)	3.266.402	3.903.246
202	Έξοδα λειτουργίας διοικήσεως	475.183	380.027
203	Έξοδα λειτουργίας ερευνών - αναπτύξεως	46.884	48.299
204	Έξοδα λειτουργίας διαθέσεως	466.939	567.573
205	Έξοδα υποαπασχολήσεως / αδράνειας	14.677	
206	Άλλα έξοδα	26.646	54.302
207	Αύξηση αποθεμάτων	664.412	328.480
208	Αύξηση μεταβατικών λογαριασμών ενεργητικού	6.506	
209	Μείωση μεταβατικών λογαριασμών παθητικού	90	4.664
210	Μείωση βραχυπρόθεσμων υποχρεώσεων (πλην τραπεζών)	422.036	803.728
	<i>Αφαιρούνται:</i>		
211	Μείωση αποθεμάτων		
212	Μείωση μεταβατικών λογαριασμών ενεργητικού		-24
213	Αύξηση μεταβατικών λογαριασμών παθητικού		
214	Αύξηση βραχυπρόθεσμων υποχρεώσεων (πλην τραπεζών)		
	<b>Σύνολο Ταμειακών Εκροών (Α200)</b>	<b>5.389.775</b>	<b>6.090.295</b>
A 300	<u>Ταμειακές Εκροές φόρων</u>		
301	Φόροι εισοδήματος	47.690	361.992
302	Μη ενσωματούμενοι στο λειτουργικό κόστος φόροι	4.467	4.707
303	Διαφορές φόρου φορολογικού ελέγχου		
304	Μείωση υποχρεώσεων από φόρους - τέλη	312.090	124.957
	<i>Αφαιρείται:</i>		
305	Αύξηση υποχρεώσεων από φόρους - τέλη		
	<b>Σύνολο Ταμειακών εκροών φόρων (Α300)</b>	<b>364.247</b>	<b>491.656</b>
	<b>Ταμειακές Ροές από συνήθεις (λειτουργικές) δραστηριότητες (Α100 - Α200 - Α300) = Α</b>	<b>-313.198</b>	<b>-929.554</b>

Α/Α	Ανάλυση	Ποσά σε χιλιάδες δρχ.	
		Χρήση 2001	Προηγ. Χρήση 2000
	<b>Ταμειακές Ροές από επενδυτικές δραστηριότητες</b>		
B 100	<u>Ταμειακές εισροές</u>		
101	Πώληση ασώματων ακινητοποιήσεων		
102	Πώληση ενσώματων ακινητοποιήσεων	20.928	22.200
103	Πώληση συμμετοχών και τίτλων ακινητοποιήσεων		
104	Μείωση μακροπρόθεσμων απαιτήσεων		
105	Έσοδα συμμετοχών και τίτλων ακινητοποιήσεων	198.230	104.402
106	Πιστωτικοί τόκοι (μακροπρόθεσμων κλπ.απαιτήσεων)		
	<b>Σύνολο Ταμειακών Εισροών (B100)</b>	<b>219.158</b>	<b>126.602</b>
B 200	<u>Ταμειακές εκροές</u>		
201	Αγορά ασώματων ακινητοποιήσεων		
202	Αγορά ενσώματων ακινητοποιήσεων	629.766	953.617
203	Αγορά συμμετοχών και τίτλων ακινητοποιήσεων	239	415.258
204	Αύξηση μακροπρόθεσμων απαιτήσεων	118	
205	Αύξηση εξόδων εγκαταστάσεως	37.418	3.644
	<b>Σύνολο Ταμειακών Εκροών (B200)</b>	<b>667.540</b>	<b>1.372.519</b>
	<b>Ταμειακές Ροές από επενδυτικές δραστηριότητες (B100 - B200) = B</b>	<b>-448.382</b>	<b>-1.245.917</b>
Γ 100	<u>Ταμειακές Ροές από χρηματοδοτικές δραστηριότητες</u>		
Γ 100	<u>Ταμειακές εισροές</u>		
101	Είσπραξη αύξησης μετοχικού κεφαλαίου και διαφοράς υπέρ άρθιο		
102	Είσπραξη επιχορήγησης παγίων	103.025	22.087
103	Αύξηση μακροπρόθεσμων υποχρεώσεων		
104	Αύξηση βραχυπρόθεσμων υποχρεώσεων (λογαριασμοί τραπεζών)	1.607.885	
	<b>Σύνολο Ταμειακών Εισροών (Γ100)</b>	<b>1.710.909</b>	<b>22.087</b>
Γ 200	<u>Ταμειακές Εκροές</u>		
201	Μείωση (επιστροφή) μετοχικού κεφαλαίου		
202	Επιστροφή επιχορήγησης παγίων		
203	Μείωση μακροπρόθεσμων υποχρεώσεων	136.967	124.623
204	Μείωση βραχυπρόθεσμων υποχρεώσεων (λογαριασμοί τραπεζών)		711.167
205	Τόκοι πληρωθέντες	71.388	87.708
206	Μερίσματα πληρωθέντα	684.000	494.000
207	Διανομή κερδών στο προσωπικό		
208	Αμοιβές Δ.Σ. από κέρδη χρήσεως		
	<b>Σύνολο Ταμειακών εκροών (Γ200)</b>	<b>892.355</b>	<b>1.417.497</b>
	<b>Ταμειακές Ροές από χρηματοδοτικές δραστηριότητες (Γ100 - Γ200) = Γ</b>	<b>818.554</b>	<b>-1.395.411</b>
	<b>ΤΑΜΕΙΑΚΕΣ ΡΟΕΣ ΑΤΑΙΡΕΙΑΣ (αλγεβρικό άθροισμα Α + Β + Γ)</b>	<b>56.974</b>	<b>-3.570.882</b>
	<b>ΠΛΕΟΝ: ΧΡΗΜΑΤΙΚΑ ΔΙΑΘΕΣΙΜΑ ΕΝΑΡΞΗΣ ΧΡΗΣΗΣ</b>	<b>295.180</b>	<b>3.866.062</b>
	<b>ΧΡΗΜΑΤΙΚΑ ΔΙΑΘΕΣΙΜΑ ΤΕΛΟΥΣ ΧΡΗΣΗΣ</b>	<b>352.154</b>	<b>295.180</b>

Ο ΠΡΟΕΔΡΟΣ ΤΟΥ Δ.Σ.

ΕΥΑΓΓΕΛΟΣ Ν. ΠΕΤΣΙΟΣ  
Α.Δ.Τ. Δ. 137629

Ο ΔΙΕΥΘΥΝΩΝ ΣΥΜΒΟΥΛΟΣ

Ο ΔΙΕΥΘΥΝΤΗΣ ΛΟΓΙΣΤΗΡΙΟΥ

ΚΩΝΣΤΑΝΤΙΝΟΣ Ν. ΠΕΤΣΙΟΣ  
Α.Δ.Τ. Δ. 146006

ΚΩΝΣΤΑΝΤΙΝΟΣ Ι. ΤΣΙΜΠΙΚΗΣ  
Α.Δ.Τ. Σ. 872653

## **Βεβαίωση Ελέγχου Ορκωτού Ελεγκτή Λογιστή**

Ελέγξαμε την ανωτέρω Κατάσταση Ταμιακών Ροών της Ανώνυμης Εταιρείας "**SPIDER ΜΕΤΑΛΛΟΒΙΟΜΗΧΑΝΙΑ Ν. ΠΕΤΣΙΟΣ ΚΑΙ ΥΙΟΙ Α.Ε.**" της χρήσεως 2001 και είναι αυτή που αναφέρεται στο από 9-4-2002 πιστοποιητικό μας ελέγχου των Οικονομικών Καταστάσεων της χρήσεως αυτής. Κατά τη γνώμη μας η προαναφερόμενη Κατάσταση Ταμιακών Ροών απεικονίζει τις Ταμιακές εισροές και εκροές από τις κατά την χρήση δραστηριότητες της αντέρω εταιρείας.

**Ιωάννινα, 9 Απριλίου 2002**  
**Ο ΟΡΚΩΤΟΣ ΕΛΕΓΚΤΗΣ ΛΟΓΙΣΤΗΣ**

**ΚΩΝ/ΝΟΣ Γ. ΣΤΑΘΟΠΟΥΛΟΣ**  
**Α.Μ. Σ.Ο.Ε. 12261**  
**Σ.Ο.Λ. Α.Ε. ΟΡΚΩΤΩΝ ΕΛΕΓΚΤΩΝ**



**"SPIDER" ΜΕΤΑΛΛΟΒΙΟΜΗΧΑΝΙΑ Ν.ΠΕΤΣΙΟΣ ΚΑΙ ΥΙΟΙ Α.Ε.**

ΑΡ.Μ.Α.Ε. 10498/06/Β/86/41

**ΣΥΝΟΠΤΙΚΗ ΛΟΓΙΣΤΙΚΗ ΚΑΤΑΣΤΑΣΗ 31ης ΜΑΡΤΙΟΥ 2001**

ΠΕΡΙΟΔΟΣ (1 ΙΑΝΟΥΑΡΙΟΥ - 31 ΜΑΡΤΙΟΥ 2001)

ΕΝΕΡΓΗΤΙΚΟ	Ποσά σε δρχ.	Ποσά σε δρχ.	ΠΑΘΗΤΙΚΟ	Ποσά σε δρχ.	Ποσά σε δρχ.
	31.3.2001	31.3.2000		31.3.2001	31.3.2000
Δαπάνες πολυετούς απόσβεσης	199.598.347	276.384.454	Καταβεβλημένο Μετοχικό Κεφάλαιο	760.000.000	760.000.000
Πάγιο Ενεργητικό	4.921.435.943	3.815.179.525	Αποθεματικά & λοιποί λογ/σμοί ιδίων κεφαλαίων	5.908.843.727	5.599.019.107
Μείον Αποσβέσεις	2.401.799.405	2.055.714.024	Αποτελέσματα Περιόδου	64.570.865	359.320.778
	2.519.636.538	1.759.465.501	Αποτελέσματα προηγ. χρήσεων	93.997.274	59.850.209
Συμμετοχές & Μακρ. Απαιτήσεις	1.122.300.205	707.124.398	Προβλέψεις Διάφορες	7.696.162	12.759.736
Αποθέματα	1.712.832.799	1.070.616.370	Υποχρεώσεις Μακροπρόθεσμες	364.210.329	488.832.859
Πελάτες	3.283.349.721	3.158.722.655	Υποχρεώσεις Βραχυπρόθεσμες	2.427.232.507	2.907.863.361
Λοιπές Απαιτήσεις	455.265.389	375.481.569	Μεταβατικοί Λογαριασμοί Παθητικού	9.371.346	48.602.453
Διαθέσιμα	339.439.941	2.715.992.705			
Μεταβατικοί Λογαριασμοί Ενεργητικού	3.499.270	172.460.851			
<b>ΣΥΝΟΛΟ ΕΝΕΡΓΗΤΙΚΟΥ</b>	<b>9.635.922.210</b>	<b>10.236.248.503</b>	<b>ΣΥΝΟΛΟ ΠΑΘΗΤΙΚΟΥ</b>	<b>9.635.922.210</b>	<b>10.236.248.503</b>
<b>ΛΟΓΑΡΙΣΜΟΙ ΤΑΞΕΩΣ</b>	<b>998.713.114</b>	<b>834.418.196</b>	<b>ΛΟΓΑΡΙΣΜΟΙ ΤΑΞΕΩΣ</b>	<b>998.713.114</b>	<b>834.418.196</b>

**ΚΑΤΑΣΤΑΣΗ ΑΠΟΤΕΛΕΣΜΑΤΩΝ της 31ης ΜΑΡΤΙΟΥ 2001**

ΠΕΡΙΟΔΟΣ (1 ΙΑΝΟΥΑΡΙΟΥ - 31 ΜΑΡΤΙΟΥ 2001)

ΕΣΟΔΑ	Ποσά σε δρχ.	Ποσά σε δρχ.	ΣΗΜΕΙΩΣΕΙΣ:
	31.3.2001	31.3.2000	
Έσοδα από πωλήσεις	1.145.395.662	1.415.369.911	1. Ο αριθμός των απασχολουμένων στις 31.3.2001 ήταν 269.
Μείον: Κόστος Πωληθέντων	806.458.548	867.080.521	2. Επί των ακινήτων της εταιρίας έχουν εγγραφεί προσημειώσεις και υποθήκες συνολικού ποσού 952.073.588 δρχ. για εξασφάλιση δανείων τραπεζών των οποίων το ύψος κατά την 31.3.2001 ήταν 358.037.969 δρχ.
Πλέον: Άλλα έσοδα εκμετάλλευσης	9.966.100	8.780.764	3. Η τελευταία αναπροσαρμογή των γηπέδων και κτιρίων της εταιρίας έγινε με βάση τις διατάξεις του Ν. 2065/1992 στη χρήση 2000.
<b>ΜΙΚΤΑ ΑΠΟΤΕΛΕΣΜΑΤΑ ΕΚΜΕΤΑΛΛΕΥΣΗΣ</b>	<b>348.903.214</b>	<b>557.070.154</b>	4. Ανάλυση πωλήσεων περιόδου 1.1-31.3.2001 κατά κατηγορία σύμφωνα με την τετραμήνια ταξινόμηση των κλάδων οικονομικής δραστηριότητας του ΣΤΑΚΟΔ 91.
Μείον: Έξοδα Διοικητικής Λειτουργίας	132.698.729	107.804.021	Κωδ. 28.51 7.745.600 δρχ., Κωδ. 28.71 702.232.755 δρχ., Κωδ. 29.60 38.005.570 δρχ., Κωδ. 34.30 9.327.086 δρχ., Κωδ. 36.12 266.061.176 δρχ., Κωδ. 51.64 28.230.205 δρχ., Κωδ. 51.65 64.602.594 δρχ., Κωδ. 51.70 29.190.676 δρχ., ΣΥΝΟΛΟ 1.145.395.662 δρχ.
Έξοδα λειτουργίας Έρευνας-Ανάπτυξης	15.326.683	11.997.962	5. Η χρήση των αντληθέντων κεφαλαίων ολοκληρώθηκε την 31/12/2000. Ο σχετικός πίνακας χρήσης αντληθέντων κεφαλαίων δημοσιεύθηκε στην ΗΜΕΡΗΣΙΑ της 28/2/2001. Σας επισημαίνουμε ότι με απόφαση του Δ.Σ. του Χ.Α.Α. της 22/3/2001 μας εστάλει επιστολή και τροποποίησαμε τον πίνακα ο οποίος και παρουσιάστηκε στην ιστοσελίδα του Χ.Α.Α. στις 9/5/2001.
Έξοδα λειτουργίας Διάθεσης	120.905.504	120.983.268	
Χρηματοοικονομικά Αποτελέσματα	11.731.894	19.229.721	
<b>ΣΥΝΟΛΟ</b>	<b>280.662.810</b>	<b>260.014.972</b>	
<b>ΚΑΘΑΡΑ ΑΠΟΤΕΛΕΣΜΑΤΑ ΕΚΜΕΤΑΛΛΕΥΣΗΣ</b>	<b>68.240.404</b>	<b>297.055.182</b>	
Πλέον: Ανόργανα Έσοδα-Κέρδη	3.042.533	66.596.466	
Μείον: Ανόργανα Έξοδα-Ζημίες	6.712.072	4.330.870	
Οργανικά & έκτακτα αποτελέσματα (κέρδη)	64.570.865	359.320.778	
Μείον: Σύνολο αποσβέσεων πάγιων στοιχείων	76.996.104	60.715.187	
Μείον: Οι από αυτές ενσωματωμένες στο λειτουργικό κόστος	76.996.104	60.715.187	
<b>ΣΥΝΟΛΙΚΑ ΚΑΘΑΡΑ ΑΠΟΤΕΛΕΣΜΑΤΑ (Κέρδη) περιόδου ΠΡΟ ΦΟΡΩΝ</b>	<b>64.570.865</b>	<b>359.320.778</b>	

Ιωάννινα, 30 Απριλίου 2001

Ο ΠΡΟΕΔΡΟΣ ΤΟΥ ΔΙΟΙΚ. ΣΥΜΒΟΥΛΙΟΥ

Ο ΔΙΕΥΘΥΝΩΝ ΣΥΜΒΟΥΛΟΣ

Ο ΔΙΕΥΘΥΝΤΗΣ ΛΟΓΙΣΤΗΡΙΟΥ

ΕΥΑΓΓΕΛΟΣ Ν. ΠΕΤΣΙΟΣ  
Α.Δ.Τ. Δ137629ΚΩΝΣΤΑΝΤΙΝΟΣ Ν. ΠΕΤΣΙΟΣ  
Α.Δ.Τ. Δ146006ΚΩΝΣΤΑΝΤΙΝΟΣ Ι. ΤΣΙΜΠΙΚΗΣ  
Α.Δ.Τ. Σ872653

**"SPIDER" ΜΕΤΑΛΛΟΒΙΟΜΗΧΑΝΙΑ Ν.ΠΕΤΣΙΟΣ ΚΑΙ ΥΙΟΙ Α.Ε.**

ΑΡ.Μ.Α.Ε. 10498/06/Β/86/41

**ΣΥΝΟΠΤΙΚΗ ΛΟΓΙΣΤΙΚΗ ΚΑΤΑΣΤΑΣΗ 30ης ΙΟΥΝΙΟΥ 2001**

ΠΕΡΙΟΔΟΣ (1 ΙΑΝΟΥΑΡΙΟΥ - 30 ΙΟΥΝΙΟΥ 2001)

**ΕΝΕΡΓΗΤΙΚΟ**

	30.6.2001		30.6.2000		ΠΑΘΗΤΙΚΟ	30.6.2001		30.6.2000	
	ΔΡΧ.	EURO	ΔΡΧ.	EURO		ΔΡΧ.	EURO	ΔΡΧ.	EURO
Δαπάνες πολυετούς απόσβεσης	181.070.172	531.387.15	259.174.569	760.600.35	Καταβεβλημένο Μετοχικό Κεφάλαιο	776.910.000	2.280.000.00	760.000.000	2.230.374.17
Πάγιο Ενεργητικό	5.087.340.670	14.929.833.22	3.856.983.512	11.319.100.55	Αποθεματικά & λοιποί λογ/σμοί ιδίων κεφαλαίων	5.891.933.727	17.291.074.77	5.594.318.278	16.417.661.86
Μείον: Αποσβέσεις	2.466.846.312	7.239.460.93	2.086.682.505	6.123.793.12	Αποτελέσματα Περιόδου	174.571.539	512.315.60	759.564.813	2.229.097.03
	2.620.494.358	7.690.372.29	1.770.301.007	5.195.307.43	Αποτελέσματα προηγούμενων χρήσεων	93.997.274	275.854.07	59.850.209	175.642.58
Συμμετοχές & Μακροπρόθεσμες Απαιτήσεις	1.122.300.205	3.293.617.62	827.775.698	2.429.275.71	Προβλέψεις Διάφορες	7.696.162	22.585.95	31.357.549	92.025.09
Αποθέματα	1.908.555.386	5.601.042.95	1.169.631.123	3.432.519.80	Υποχρεώσεις Μακροπρόθεσμες	364.210.329	1.068.849.09	488.832.859	1.434.579.19
Πελάτες	3.171.511.076	9.307.442.63	3.578.589.332	10.502.096.35	Υποχρεώσεις Βραχυπρόθεσμες	2.360.566.199	6.927.560.38	2.448.579.343	7.185.852.80
Λοιπές Απαιτήσεις	519.387.002	1.524.246.52	305.505.539	896.567.98	Μεταβατικοί Λογαριασμοί Παθητικού	41.879.338	122.903.41	62.745.986	184.140.82
Διαθέσιμα	185.859.823	545.443.35	2.120.753.028	6.223.779.98					
Μεταβατικοί Λογαριασμοί Ενεργητικού	2.586.546	7.590.74	172.518.741	506.291.24					
ΣΥΝΟΛΟ ΕΝΕΡΓΗΤΙΚΟΥ	9.711.764.568	28.501.143.27	10.204.249.037	29.946.438.85	ΣΥΝΟΛΟ ΠΑΘΗΤΙΚΟΥ	9.711.764.568	28.501.143.27	10.205.249.037	29.949.373.55
ΛΟΓΑΡΙΣΜΟΙ ΤΑΞΕΩΣ	1.087.114.821	3.190.358.98	808.151.707	2.371.685.13	ΛΟΓΑΡΙΣΜΟΙ ΤΑΞΕΩΣ	1.087.114.821	3.190.358.98	808.151.707	2.371.685.13

**ΚΑΤΑΣΤΑΣΗ ΑΠΟΤΕΛΕΣΜΑΤΩΝ της 30ης ΙΟΥΝΙΟΥ 2001**  
ΠΕΡΙΟΔΟΣ (1 ΙΑΝΟΥΑΡΙΟΥ - 30 ΙΟΥΝΙΟΥ 2001)

	30.6.2001		30.6.2000	
	ΔΡΧ.	EURO	ΔΡΧ.	EURO
ΕΣΟΔΑ				
Έσοδα από πωλήσεις	2.329.659.189	6.836.857.49	3.124.042.628	9.168.136.84
Μείον:Κόστος Πωληθέντων	1.657.080.620	4.863.039.24	1.892.219.834	5.553.102.96
Πλέον:Άλλα έσοδα εκμετάλλευσης	35.842.845	105.188.10	27.319.691	80.175.18
ΜΙΚΤΑ ΑΠΟΤΕΛΕΣΜΑΤΑ ΕΚΜΕΤΑΛΛΕΥΣΗΣ	708.421.414	2.079.006.35	1.259.142.485	3.695.209.05
Μείον: Έξοδα Διοικητικής Λειτουργίας	282.141.911	828.002.67	241.655.600	709.187.38
Έξοδα Λειτουργίας Έρευνας-Ανάπτυξης	25.808.823	75.741.23	29.032.284	85.201.13
Έξοδα Λειτουργίας Διάθεσης	245.404.972	720.190.67	260.928.694	765.748.18
Χρηματοοικονομικά Αποτελέσματα	22.680.689	66.561.08	57.307.164	168.179.50
ΣΥΝΟΛΟ	576.036.395	1.690.495.66	588.923.742	1.728.316.19
ΚΑΘΑΡΑ ΑΠΟΤΕΛΕΣΜΑΤΑ ΕΚΜΕΤΑΛΛΕΥΣΗΣ	132.385.019	388.510.69	670.218.743	1.966.892.86
Πλέον:Ανόργανα Έσοδα-Κέρδη	53.911.371	158.213.85	124.492.126	365.347.40
Μείον:Ανόργανα Έξοδα-Ζημιές	11.724.851	34.408.95	35.146.056	103.143.23
ΣΥΝΟΛΙΚΑ ΚΑΘΑΡΑ ΑΠΟΤΕΛΕΣΜΑΤΑ ΠΡΟ ΦΟΡΩΝ	174.571.539	512.315.60	759.564.813	2.229.097.03

**ΣΗΜΕΙΩΣΕΙΣ:**

- Ο αριθμός των απασχολούμενων στις 30.6.2001 ήταν 311.
- Επί των ακινήτων της εταιρίας έχουν εγγραφεί προσημειώσεις και υποθήκες συνολικού ποσού 952.073.588 δρχ. για εξασφάλιση δανείων τραπεζών των οποίων το ύψος κατά την 30.6.2001 ήταν 358.037.969 δρχ.
- Η τελευταία αναπροσαρμογή των γηπέδων και κτιρίων της μητρικής εταιρίας έγινε με βάση τις διατάξεις του Ν. 2065/1992 στη χρήση 2000.
- Ανάλυση πωλήσεων περιόδου 1.1-30.6.2001 κατά κατηγορία σύμφωνα με την τετραψήφια ταξινόμηση των κλάδων οικονομικής δραστηριότητας του ΣΤΑΚΟΔ 91.  
Κωδ. 28.51 δρχ. 11.333.380, Κωδ. 28.71 δρχ. 1.258.928.199, Κωδ. 29.60 δρχ. 38.085.500, Κωδ. 34.30 δρχ. 188.842.156, Κωδ. 36.12 δρχ. 550.500.818, Κωδ. 51.64 δρχ. 55.830.216, Κωδ. 51.65 δρχ. 134.907.419, Κωδ. 51.70 δρχ. 91.231.501, ΣΥΝΟΛΟ 2.329.659.189 δρχ.

Ιωάννινα, 20 Αυγούστου 2001

Ο ΠΡΟΕΔΡΟΣ ΤΟΥ ΔΙΟΙΚΗΤΙΚΟΥ ΣΥΜΒΟΥΛΙΟΥ

Ο ΔΙΕΥΘΥΝΩΝ ΣΥΜΒΟΥΛΟΣ

Ο ΔΙΕΥΘΥΝΤΗΣ ΛΟΓΙΣΤΗΡΙΟΥ

ΕΥΑΓΓΕΛΟΣ Ν. ΠΕΤΣΙΟΣ  
Α.Δ.Τ. Δ.137629

ΚΩΝΣΤΑΝΤΙΝΟΣ Ν. ΠΕΤΣΙΟΣ  
Α.Δ.Τ. Δ.146006

ΚΩΝΣΤΑΝΤΙΝΟΣ Ι. ΤΣΙΜΠΙΚΗΣ  
Α.Δ.Τ. Σ.872653

**ΠΙΣΤΟΠΟΙΗΤΙΚΟ ΕΛΕΓΧΟΥ ΟΡΚΩΤΟΥ ΕΛΕΓΚΤΗ ΛΟΓΙΣΤΗ**

**Προς το Διοικητικό Συμβούλιο της Ανώνυμης Εταιρείας "SPIDER ΜΕΤΑΛΛΟΒΙΟΜΗΧΑΝΙΑ Ν. ΠΕΤΣΙΟΣ ΚΑΙ ΥΙΟΙ Α.Ε."**

Διενεργήσαμε τον έλεγχο που προβλέπεται από τις διατάξεις του άρθρου 6 του π.δ. 360/1985, όπως τροποποιήθηκε με το άρθρο 90 του ν. 2533/1997, εφαρμόζοντας στα πλαίσια των αρχών και κανόνων ελεγκτικής που ακολουθεί το ΣΩΜΑ ΟΡΚΩΤΩΝ ΕΛΕΓΚΤΩΝ ΛΟΓΙΣΤΩΝ, τις ελεγκτικές διαδικασίες που κρίναμε κατάλληλες, για να διαπιστώσουμε ότι οι ανωτέρω συνοπτικές οικονομικές καταστάσεις της Ανώνυμης Εταιρείας "SPIDER ΜΕΤΑΛΛΟΒΙΟΜΗΧΑΝΙΑ Ν. ΠΕΤΣΙΟΣ ΚΑΙ ΥΙΟΙ Α.Ε." που καλύπτουν την περίοδο από 1/1/2001 μέχρι 30/6/2001 δεν περιέχουν ανακρίβειες ή παραλείψεις που να επηρεάζουν ουσιαστικά την περιουσιακή διάρθρωση και την οικονομική θέση της εταιρείας, καθώς και τα αποτελέσματα που εμφανίζονται σε αυτές. Στα πλαίσια του ελέγχου αυτού λάβαμε και γνώση του λογιστικού απολογισμού των εργασιών των υποκαταστημάτων της εταιρείας. Τέθηκαν στην διάθεσή μας τα βιβλία και στοιχεία που τήρησε η εταιρεία και μας δόθηκαν οι αναγκαίες για τον έλεγχο πληροφορίες και επεξηγήσεις που ζητήσαμε. Η εταιρεία εφάρμοσε ορθά το Γενικό Λογιστικό Σχέδιο. Δεν τροποποιήθηκε η μέθοδος απογραφής σε σχέση με την αντίστοιχη προηγούμενη περίοδο και το κόστος παραγωγής προσδιορίστηκε σύμφωνα με τις παραδεγμένες αρχές λογισμού του κόστους. Από τον παραπάνω έλεγχο μας προέκυψαν τα εξής: 1. Κατά πάγια τακτική η εταιρεία αποτιμά τις εκτός χρηματιστηρίου συμμετοχές της σε συνδεδεμένες επιχειρήσεις στην τιμή κτήσεώς τους σύμφωνα με τις διατάξεις του Κ.Β.Σ. (άρθρο 28 παρ.5 του Π.Δ. 186/1992). Αν η αποτίμηση γινόταν σύμφωνα με τις διατάξεις του Ν.2190/1920 (άρθρο 43) στην εσωτερική λογιστική αξία τους το κονδύλι του λογαριασμού του ενεργητικού "Συμμετοχές και μακροπρόθεσμες απαιτήσεις" θα ήταν μικρότερο κατά δρχ. 238.321.110. 2. Η εταιρεία δεν έχει σχηματίσει προβλέψεις για αποζημίωση του προσωπικού της. Αν είχε σχηματίσει αυτές τις προβλέψεις με βάση τις σχετικές διατάξεις του Κωδ.Ν.2190/1920 το σωρευμένο ύψος τους θα ανερχόταν σε δρχ. 79.000.000 περίπου. Με βάση τον έλεγχο που διενεργήσαμε, διαπιστώσαμε ότι οι ανωτέρω οικονομικές καταστάσεις προκύπτουν από τα βιβλία και στοιχεία της εταιρείας και αφού ληφθεί υπόψη η προαναφερμένη παρατήρησή μας καθώς και οι παρατηρήσεις από την εταιρεία σημειώσες, δεν περιέχουν ανακρίβειες ή παραλείψεις που να επηρεάζουν ουσιαστικά την εμφανιζόμενη περιουσιακή διάρθρωση και την οικονομική θέση της εταιρείας, κατά την 30/6/2001, καθώς και τα αποτελέσματα της περιόδου που έληξε στην ημερομηνία αυτή, βάσει των σχετικών διατάξεων που ισχύουν και των λογιστικών αρχών και μεθόδων που εφαρμόζει η εταιρεία, οι οποίες έχουν γίνει γενικά παραδεκτές και δεν διαφέρουν από εκείνες που εφαρμόστηκαν στην αντίστοιχη περίοδο της προηγούμενης χρήσης.

Αθήνα, 24 Αυγούστου 2001

Ο ΟΡΚΩΤΟΣ ΕΛΕΓΚΤΗΣ ΛΟΓΙΣΤΗΣ

ΚΩΝ/ΝΟΣ Γ. ΣΤΑΘΟΠΟΥΛΟΣ  
Α.Μ. Σ.Ο.Ε.Α. 12261  
Σ.Ο.Λ. Α.Ε. ΟΡΚΩΤΩΝ ΕΛΕΓΚΤΩΝ

**"SPIDER" ΜΕΤΑΛΛΟΒΙΟΜΗΧΑΝΙΑ Ν.ΠΕΤΣΙΟΣ ΚΑΙ ΥΙΟΙ Α.Ε.**

ΑΡ.Μ.Α.Ε. 10498/06/Β/86/41

**ΣΥΝΟΠΤΙΚΗ ΛΟΓΙΣΤΙΚΗ ΚΑΤΑΣΤΑΣΗ 30ης ΣΕΠΤΕΜΒΡΙΟΥ 2001**

ΠΕΡΙΟΔΟΣ (1 ΙΑΝΟΥΑΡΙΟΥ - 30 ΣΕΠΤΕΜΒΡΙΟΥ 2001)

ΕΝΕΡΓΗΤΙΚΟ	30.9.2001		30.9.2000		ΠΑΘΗΤΙΚΟ	30.9.2001		30.9.2000	
	ΔΡΧ.	EURO	ΔΡΧ.	EURO		ΔΡΧ.	EURO	ΔΡΧ.	EURO
Δαπάνες πολυετούς απόσβεσης	188.079.092	551.956,25	243.466.369	714.501,45	Κεφάλαιο	3.107.640.000	9.120.000,00	760.000.000	2.230.374,17
Πάγιο Ενεργητικό	5.533.568.440	16.239.379,13	4.024.052.276	11.809.397,73	Αποθεματικά & λοιποί λογ/σμοί ιδίων κεφαλαίων	3.551.761.315	10.423.364,09	5.592.145.095	16.411.284,21
Μειών: Αποσβέσεις	2.500.936.615	7.339.505,84	2.122.282.038	6.228.267,17	Αποτελέσματα Περιόδου	234.856.459	689.233,92	816.719.021	2.396.827,65
	3.032.631.825	8.899.873,29	1.901.770.238	5.581.130,56	Αποτελέσματα προηγούμενων χρήσεων	93.997.274	275.854,07	59.850.209	175.642,58
Συμμετοχές & Μακροπρόθεσμες Απαιτήσεις	1.122.538.730	3.294.317,62	1.078.557.548	3.165.245,92	Προβλέψεις Διάφορες	7.696.162	22.585,95	30.110.115	88.364,24
Αποθέματα	1.900.600.770	5.577.698,52	1.349.483.399	3.960.332,79	Υποχρεώσεις Μακροπρόθεσμες	364.210.329	1.068.849,09	488.832.859	1.434.579,19
Πελάτες	3.240.499.877	9.509.904,26	3.250.627.543	9.539.625,95	Υποχρεώσεις Βραχυπρόθεσμες	2.672.496.571	7.842.983,33	2.276.219.109	6.680.026,73
Λοιπές Απαιτήσεις	295.729.808	867.879,11	440.871.904	1.293.828,04	Μεταβατικοί Λογαριασμοί Παθητικού	69.461.235	203.848,09	60.240.030	176.786,59
Διαθέσιμα	197.006.165	578.154,56	1.635.051.867	4.798.391,39					
Μεταβατικοί Λογαριασμοί Ενεργητικού	125.033.078	366.934,93	184.287.570	540.829,26					
<b>ΣΥΝΟΛΟ ΕΝΕΡΓΗΤΙΚΟΥ</b>	<b>10.102.119.345</b>	<b>29.646.718,55</b>	<b>10.084.116.438</b>	<b>29.593.885,36</b>	<b>ΣΥΝΟΛΟ ΠΑΘΗΤΙΚΟΥ</b>	<b>10.102.119.345</b>	<b>29.646.718,55</b>	<b>10.084.116.438</b>	<b>29.593.885,36</b>
<b>ΛΟΓΑΡΙΣΜΟΙ ΤΑΞΕΩΣ</b>	<b>1.207.259.594</b>	<b>3.542.948,18</b>	<b>889.433.077</b>	<b>2.610.221,80</b>	<b>ΛΟΓΑΡΙΣΜΟΙ ΤΑΞΕΩΣ</b>	<b>1.207.259.594</b>	<b>3.542.948,18</b>	<b>889.433.077</b>	<b>2.610.221,80</b>

**ΣΗΜΕΙΩΣΕΙΣ:**

- Με την από 30.6.2001 απόφαση της Γενικής Συνέλευσης των μετόχων της Μητρικής Εταιρείας, το μετοχικό κεφάλαιο αυξήθηκε κατά το ποσό των 16.910.000 δραχμών, με κεφαλαιοποίηση αποθεματικών από έκδοση υπέρ το άρτιο, ενώ προσαρμόστηκε το μετοχικό κεφάλαιο και σε ΕΥΡΩ, ήτοι στο ποσό των 2.280.000 ΕΥΡΩ, διαιρημένο σε 7.600.000 μετοχές, ονομαστικής αξίας 0,30 ΕΥΡΩ. Με την από 27.9.2001 απόφαση της Έκτακτης Γενικής Συνέλευσης των μετόχων της Εταιρείας το μετοχικό κεφάλαιο αυξήθηκε με κεφαλαιοποίηση αποθεματικών από έκδοση μετοχών υπέρ το άρτιο, κατά το ποσό των 2.330.730.000 δραχμών ή 6.840.000 ΕΥΡΩ και εκδόθηκαν 22.800.000 μετοχές, ονομαστικής αξίας 102,225 δραχμών ή 0,30 ΕΥΡΩ εκάστης.
- Ο αριθμός των απασχολούμενων στις 30.9.2001 ήταν 263.
- Επί των ακινήτων της εταιρείας έχουν εγγραφεί προσημειώσεις και υποθήκες συνολικού ποσού 952.073.588 δρχ. για εξασφάλιση δανείων τραπεζών των οποίων το ύψος κατά την 30.9.2001 ήταν 358.037.969 δρχ.
- Η τελευταία αναπροσαρμογή των ζητηθέντων και κπιρών της μητρικής εταιρείας έγινε με βάση τις διατάξεις του Ν. 2065/1992 στη χρήση 2000.
- Ανάλυση πωλήσεων περιόδου 1.1-30.9.2001 κατά κατηγορία σύμφωνα με την τετραμήφια ταξινόμηση των κλάδων οικονομικής δραστηριότητας του ΣΤΑΚΟΔ 91.

	Ποσό σε δρχ.	
ΚΩΔ. 28.51 : Κατεργασία και επικάλυψη μετάλλων	13.177.392	
ΚΩΔ. 28.71 : Κατασκευή χαλύβδινων βαρελιών και παρόμοιων δοχείων	1.881.162.704	
	38.285.500	
ΚΩΔ. 34.30 : Κατασκευή μερών και εξαρτημάτων για αυτοκίνητα οχήματα	212.830.056	
ΚΩΔ. 36.12 : Κατασκευή άλλων επίπλων για γραφεία και καταστήματα	834.147.993	
ΚΩΔ. 50.10 : Πώληση αυτοκινήτων οχημάτων	109.118.490	
ΚΩΔ. 51.64 : Χονδρικό εμπόριο μηχανών και εξοπλισμού γραφείων	75.812.021	
ΚΩΔ. 51.65 : Χονδρικό εμπόριο άλλων μηχανημάτων που χρησιμοποιούνται στη βιομηχανία	138.638.790	
ΚΩΔ. 51.70 : Άλλο χονδρικό εμπόριο	127.493.204	
<b>ΣΥΝΟΛΟ</b>	<b>3.430.666.150</b>	

**ΚΑΤΑΣΤΑΣΗ ΑΠΟΤΕΛΕΣΜΑΤΩΝ της 30ης ΣΕΠΤΕΜΒΡΙΟΥ 2001**  
ΠΕΡΙΟΔΟΣ (1 ΙΑΝΟΥΑΡΙΟΥ - 30 ΣΕΠΤΕΜΒΡΙΟΥ 2001)

Ιωάννινα, 30 Οκτωβρίου 2001

Ο ΠΡΟΕΔΡΟΣ ΤΟΥ ΔΙΟΙΚΗΤΙΚΟΥ ΣΥΜΒΟΥΛΙΟΥ

ΕΣΟΔΑ	30.9.2001		30.9.2000	
	ΔΡΧ.	EURO	ΔΡΧ.	EURO
Έσοδα από πωλήσεις	3.430.666.150	10.067.985,77	4.235.392.706	12.429.619,09
Μειών: Κόστος Πωληθέντων	2.453.834.259	7.201.274,42	2.733.975.118	8.023.404,60
Πλέον: Άλλα έσοδα εκμετάλλευσης	45.576.531	133.753,58	50.837.302	149.192,38
<b>ΜΙΚΤΑ ΑΠΟΤΕΛΕΣΜΑΤΑ ΕΚΜΕΤΑΛΛΕΥΣΗΣ</b>	<b>1.022.408.422</b>	<b>3.000.464,92</b>	<b>1.552.254.890</b>	<b>4.555.406,87</b>
Μειών: Έξοδα Διοικητικής Λειτουργίας	423.376.418	1.242.483,99	382.753.135	1.123.266,72
Έξοδα Λειτουργίας Έρευνας-Ανάπτυξης	37.002.129	108.590,25	32.510.549	95.408,80
Έξοδα Λειτουργίας Διάθεσης	357.462.208	1.049.045,36	396.596.397	1.163.892,58
Έξοδα Λειτουργίας Παραγωγής Μη Κοστολογηθέντα	1.639.981	4.812,86	0	0,00
Χρηματοοικονομικά Αποτελέσματα	37.255.644	109.334,25	71.114.425	208.699,71
<b>ΣΥΝΟΛΟ</b>	<b>856.736.380</b>	<b>2.514.266,71</b>	<b>882.974.506</b>	<b>2.591.267,81</b>
<b>ΚΑΘΑΡΑ ΑΠΟΤΕΛΕΣΜΑΤΑ ΕΚΜΕΤΑΛΛΕΥΣΗΣ</b>	<b>165.672.042</b>	<b>486.198,22</b>	<b>669.280.384</b>	<b>1.964.139,06</b>
Πλέον: Ανόργανα Έσοδα-Κέρδη	91.267.621	267.843,35	187.651.846	550.702,41
Μειών: Ανόργανα Έξοδα-Ζημιές	22.083.204	64.807,64	40.213.209	118.013,82
<b>ΣΥΝΟΛΙΚΑ ΚΑΘΑΡΑ ΑΠΟΤΕΛΕΣΜΑΤΑ ΠΡΟ ΦΟΡΩΝ</b>	<b>234.856.459</b>	<b>689.233,92</b>	<b>816.719.021</b>	<b>2.396.827,65</b>

ΕΥΑΓΓΕΛΟΣ Ν. ΠΕΤΣΙΟΣ  
Α.Δ.Τ. Δ.137629

Ο ΔΙΕΥΘΥΝΩΝ ΣΥΜΒΟΥΛΟΣ

Ο ΔΙΕΥΘΥΝΤΗΣ ΛΟΓΙΣΤΗΡΙΟΥ

ΚΩΝΣΤΑΝΤΙΝΟΣ Ν. ΠΕΤΣΙΟΣ  
Α.Δ.Τ. Δ.146006

ΚΩΝΣΤΑΝΤΙΝΟΣ Ι. ΤΣΙΜΠΙΚΗΣ  
Α.Δ.Τ. Σ.872653



**ΕΝΟΠΟΙΗΜΕΝΗ ΕΚΘΕΣΗ ΤΟΥ ΔΙΟΙΚΗΤΙΚΟΥ ΣΥΜΒΟΥΛΙΟΥ ΤΗΣ ΑΝΩΝΥΜΗΣ ΕΤΑΙΡΙΑΣ  
ΜΕΤΑΛΛΟΒΙΟΜΗΧΑΝΙΑ Ν. ΠΕΤΣΙΟΣ ΚΑΙ ΥΙΟΙ Α.Ε.  
ΠΡΟΣ ΤΗΝ ΓΕΝΙΚΗ ΣΥΝΕΛΕΥΣΗ ΤΩΝ ΜΕΤΟΧΩΝ**

Υποβάλλονται στη Γενική Συνέλευση των μετόχων οι ενοποιημένες οικονομικές καταστάσεις του Ομίλου, νόμιμα υπογραμμένες και ελεγμένες, για τη χρήση 1/1 έως 31/12/2001 με τις παρατηρήσεις μας πάνω σε αυτές και παρακαλούμε να τις εγκρίνετε.

1.Εξέλιξη εργασιών του Ομίλου

Ο Όμιλος δημιουργήθηκε εντός του έτους 1998. Ο κύκλος εργασιών της τρέχουσας χρήσης ανήλθε σε δρχ. 8.460.912.733 έναντι δρχ. 9.675.540.949 της προηγούμενης χρήσης. Τα καθαρά ενοποιημένα κέρδη προ φόρων της τρέχουσας χρήσης ανήλθαν σε δρχ. 733.036.207 έναντι δρχ. 1.465.910.482 της προηγούμενης χρήσης.

2. Οικονομική θέση του Ομίλου

Η πορεία του Ομίλου στη χρήση αυτή υπήρξε ικανοποιητικά ανοδική, παρά τις συνθήκες ανταγωνισμού που διαμόρφωσαν οι ομοειδείς επιχειρήσεις των κλάδων δραστηριότητάς της.

3. Προβλεπόμενη πορεία του Ομίλου

Στόχος του Διοικητικού Συμβουλίου είναι η περαιτέρω ανάπτυξη της παραγωγής με την αναδιάρθρωση των βιομηχανικών τμημάτων και την ανασυγκρότηση των εργοστασίων της εταιρίας, με τις επενδύσεις που ολοκληρώνονται κατά τη διάρκεια της τρέχουσας χρήσης.

4. Κατεχόμενα από τον Όμιλο χρεόγραφα

-Συμμετοχή στην Spider Romania Productions srl με ποσοστό εταιρικού κεφαλαίου 51,00% που αντιστοιχεί σε 10.000 USD και εμφανίζεται στο λογαριασμό ΓΙΙΙ 1 του Ενεργητικού.

-Συμμετοχή στην Spider U.K. limited με ποσοστό εταιρικού κεφαλαίου 100,00% που αντιστοιχεί σε 300.000 Λίρες Αγγλίας και εμφανίζεται στο λογαριασμό ΓΙΙΙ 1 του Ενεργητικού.

5. Ακίνητα του Ομίλου

Στην κυριότητα του Ομίλου ανήκουν τα ακόλουθα ακίνητα:

-Οικόπεδο στο αεροδρόμιο Ιωαννίνων, επιφάνειας 7.000 τμ, όπου εργοστάσιο παραγωγής εξοπλισμού καταστημάτων.

-Οικόπεδο στη θέση Καρδαμίτσια Δ.Δ. Βουνοπλαγιάς Ιωαννίνων, επιφάνειας 27.919,43 τμ, όπου εργοστάσιο παραγωγής κάδων, συστημάτων αποθηκείωσης βαρέως τύπου και πολεμικού υλικού.

-Οικόπεδο στην Κοραή 14 της πόλεως Ιωαννίνων, επιφάνειας 428,5 τμ, όπου πολυώροφη αστική οικοδομή.

- Οικόπεδο στη ΒΙΠΕ Ιωαννίνων, επιφάνειας 102.556 τμ., με βιομηχανικά κτίρια πλέον των 10.000 τμ, όπου άρχισαν ήδη να λειτουργούν παραγωγικά τμήματα, ενώ εκεί υλοποιείται και το νέο επενδυτικό σχέδιο της εταιρίας.

- Οικόπεδο στη θέση Ντάμπαση Οινοφύτων Βοιωτίας, επιφάνειας 5.521 τμ., με βιομηχανικό κτίριο 968 τμ, όπου άρχισε ήδη να λειτουργεί παραγωγικό τμήμα κατασκευής ειδών εξοπλισμού καταστημάτων.

Επί των ακινήτων του Ομίλου και για εξασφάλιση δανείων τραπεζών, των οποίων το ύψος κατά την 31-12-2001 ήταν 330.225.878 δρχ. έχουν εγγραφεί υποθήκες και προσημειώσεις υποθηκών συνολικού ύψους 952.073.588 δρχ. (Όπως αναλυτικά αναφέρονται στο ενοποιημένο προσάρτημα και στον ενοποιημένο ισολογισμό).

6. Σημαντικές ζημίες του Ομίλου

6.1 Σημαντικές ζημίες που υπάρχουν κατά το χρόνο υποβολής της ενοποιημένης έκθεσης.

Δεν προέκυψαν γεγονότα από την ημερομηνία σύνταξης του ενοποιημένου ισολογισμού έως και τον χρόνο υποβολής αυτής της έκθεσης, που να είναι ζημιογόνα και να υποδηλώνουν την ανάγκη προσαρμογής των στοιχείων ενεργητικού και παθητικού του ενοποιημένου ισολογισμού ή να απαιτούν αποκάλυψή τους στις ενοποιημένες οικονομικές καταστάσεις της κλειόμενης χρήσεως.

6.2 Σημαντικές ζημίες που αναμένεται να προκύψουν στο μέλλον από ενδεχόμενα γεγονότα.

Δεν πιθανολογούνται μελλοντικά γεγονότα που ενδέχεται να είναι ζημιογόνα, ώστε να απαιτείται η αποκάλυψή τους στους μετόχους και στους τρίτους, προκειμένου να εκτιμήσουν σωστά τα στοιχεία των δημοσιευμένων οικονομικών καταστάσεων.

7. Άλλα σημαντικά γεγονότα

7.1 Δεν έχουν υπάρξει σημαντικά γεγονότα μέσα στο χρονικό διάστημα από τη λήξη της χρήσεως μέχρι την υποβολή της ενοποιημένης έκθεσης.

#### 8. Αριθμοδείκτες

Παρατίθεται πίνακας αριθμοδεικτών του Ομίλου.

1. <u>Καθαρά Αποτελέσματα Χρήσης προ φόρων</u> Ίδια Κεφάλαια	10,1%
2. <u>Κυκλοφορούν Ενεργητικό</u> Σύνολο Ενεργητικού	67,3%
3. <u>Ίδια Κεφάλαια</u> Σύνολο Υποχρεώσεων	138,5%
4. <u>Ίδια Κεφάλαια</u> Πάγιο Ενεργητικό	187,2%
5. <u>Κυκλοφορούν Ενεργητικό</u> Βραχυπρόθεσμες Υποχρεώσεις	171,6%
6. <u>Καθαρά Αποτελέσματα Εκμετάλλευσης</u> Πωλήσεις Αποθεμάτων	7,7%
7. <u>Μικτά Αποτελέσματα</u> Πωλήσεις Αποθεμάτων	37,6%
8. <u>Μικτά Αποτελέσματα</u> Κόστος Πωλήσεως Αποθεμάτων	60,3%
9. <u>Πωλήσεις Αποθεμάτων</u> Ίδια Κεφάλαια	116,4%

Συντάχθηκε δε το παρόν πρακτικό, το οποίο υπογράφεται όπως ακολουθεί.

Ο ΠΡΟΕΔΡΟΣ

Ευάγγελος Ν. Πέτσιος

ΤΑ ΜΕΛΗ

Κωνσταντίνος Ν. Πέτσιος

Ελευθέριος Ν. Πέτσιος

Χρήστος Β. Αναστασίου

Σπυρίδων Α. Γκουλιούμης

Ακριβές Αντίγραφο του Πρακτικού Συνεδριάσεως του Δ.Σ. της 31.3.2002 εκδοθέν και υπογραφέν σύμφωνα με το καταστατικό της εταιρίας .

Ιωάννινα 31 Μαρτίου 2002

Ο Πρόεδρος του Δ.Σ.

Ευάγγελος Ν. Πέτσιος

Βεβαιώνεται ότι η ανωτέρω Έκθεση τού Δ.Σ. που αποτελείται από δύο (2) σελίδες είναι αυτή που αναφέρεται στο Πιστοποιητικό Ελέγχου που χορηγήσαμε με ημερομηνία 9.4.2002.

Ιωάννινα 9 Απριλίου 2002

Ο Ορκωτός Ελεγκτής Λογιστής

Κωνσταντίνος Γ. Σταθόπουλος

Α.Μ. Σ.Ο.Ε.Λ. 12261

ΣΟΛ Α.Ε. Ορκωτών Ελεγκτών



**ΚΑΤΑΣΤΑΣΗ ΛΟΓΑΡΙΑΣΜΟΥ ΑΠΟΤΕΛΕΣΜΑΤΩΝ ΧΡΗΣΕΩΣ**  
31ης ΔΕΚΕΜΒΡΙΟΥ 2001 (1η ΙΑΝΟΥΑΡΙΟΥ - 31 ΔΕΚΕΜΒΡΙΟΥ 2001)

	ΠΟΣΑ ΚΛΕΙΟΜΕΝΗΣ ΧΡΗΣΕΩΣ 2001		ΠΟΣΑ ΠΡΟΗΓΟΥΜΕΝΗΣ ΧΡΗΣΕΩΣ 2000	
	ΔΡΑΧΜΕΣ	ΕΥΡΩ	ΔΡΑΧΜΕΣ	ΕΥΡΩ
<b>I. Αποτελέσματα εκμεταλλεύσεως</b>				
Κύκλος Εργασιών (πωλήσεις)	8.460.912.733	24.830.264,81	9.675.540.949	28.394.837,71
Μείον: Κόστος πωλήσεων	5.279.292.788	15.493.155,65	6.207.946.875	18.218.479,46
Μικτά αποτελέσματα (κέρδη) εκμεταλλεύσεως	3.181.619.945	9.337.109,16	3.467.594.074	10.176.358,25
Πλέον: 1. Άλλα έσοδα εκμεταλλεύσεως	96.427.971	282.987,44	177.408.509	520.641,26
Σύνολο	3.278.047.916	9.620.096,60	3.645.002.583	10.696.999,51
<b>ΜΕΙΟΝ:</b>				
1. Έξοδα διοικητικής λειτουργίας	885.107.986		794.419.488	
2. Έξοδα λειτουργίας ερευνών - αναπτύξεως	46.883.997		57.132.230	
3. Έξοδα λειτουργίας διαθέσεως	1.531.431.919		1.344.784.065	
4. Έξοδα λειτουργίας παραγωγής μη κοστολογηθέντα	14.676.972	2.478.100,874	7.272.489,73	
Μερικά αποτελέσματα (κέρδη) εκμεταλλεύσεως	799.947.042	2.347.606,87	0	2.196.335,783
<b>ΜΕΙΟΝ:</b> 1. Έσοδα συμμετοχών	28.573		36.012	
4. Πιστωτικοί τόκοι & συναφή έσοδα	8.780.098		14.288.038	
	8.808.671		14.324.050	
<b>Μείον:</b> 3. Χρεωστικοί τόκοι & συναφή έξοδα	158.308.784	149.500,113	438.738,41	
Ολικά αποτελέσματα (κέρδη) εκμεταλλεύσεως	650.446.929	1.908.868,46	172.857.906	158.533.856
<b>II. ΠΛΕΟΝ:</b> Έκτακτα αποτελέσματα				
1. Έκτακτα & ανόργανα έσοδα	80.032.574		245.083.293	
2. Έκτακτα Κέρδη	60.664.394		5.389.869	
3. Έσοδα προηγούμενων χρήσεων	1.165.796		7.604.494	
	141.862.764		258.077.656	
<b>Μείον:</b>				
1. Έκτακτα & ανόργανα έξοδα	5.752.302		24.803.777	
2. Έκτακτες ζημιές	11.187.181		7.593.398	
3. Έξοδα προηγούμενων χρήσεων	23.443.082		34.745.102	
4. Προβλέψεις για έκτακτους κινδύνους	18.890.921	59.273,486	82.589,278	242.374,99
Οργανικά & έκτακτα αποτελέσματα (κέρδη)	733.036.207	2.151.243,45	15.157.841	82.300,118
<b>ΜΕΙΟΝ:</b>				
Σύνολο αποσβέσεων πάγιων στοιχείων	471.263.015		309.183.716	
Μείον: Οι από αυτές ενσωμ/νες στο λειτουργικό κόστος	0	0,00	0	0,00
ΚΑΘΑΡΑ ΑΠΟΤΕΛΕΣΜΑΤΑ (Κέρδη) ΧΡΗΣΕΩΣ προ φόρων	733.036.207	2.151.243,45	309.183.716	1.465.910,482
				4.302.011,69

**ΠΙΝΑΚΑΣ ΔΙΑΘΕΣΕΩΣ ΑΠΟΤΕΛΕΣΜΑΤΩΝ**

	ΠΟΣΑ ΚΛΕΙΟΜΕΝΗΣ ΧΡΗΣΕΩΣ 2001		ΠΟΣΑ ΠΡΟΗΓΟΥΜΕΝΗΣ ΧΡΗΣΕΩΣ 2000	
	ΔΡΑΧΜΕΣ	ΕΥΡΩ	ΔΡΑΧΜΕΣ	ΕΥΡΩ
ΚΑΘΑΡΑ ΑΠΟΤΕΛΕΣΜΑΤΑ (Κέρδη) χρήσεως προ φόρων	733.036.207	2.151.243,45	1.465.910.482	4.302.011,69
ΜΕΙΟΝ: Φόρος εισοδήματος	306.034.890	898.121,47	533.959.659	1.567.012,94
Λοιποί μη ενσωματωμένοι στο λειτουργικό κόστος φόροι	4.466.885	13.108,98	4.707.214	13.814,27
ΚΑΘΑΡΑ ΑΠΟΤΕΛΕΣΜΑΤΑ (Κέρδη) χρήσεως μετά από φόρους	422.534.432	1.240.013,01	927.243.609	2.721.184,47
Μείον: Αναλογία μετοχών μειοψηφίας (κέρδη)	28.574.815	83.858,59	37.834.209	111.032,16
ΚΑΘΑΡΑ ΕΝΟΠΟΙΗΜΕΝΑ ΚΕΡΔΗ ΟΜΙΛΟΥ	393.959.617	1.156.154,42	889.409.400	2.610.152,31

Ιωάννινα, 31 Μαρτίου 2002  
Ο ΠΡΟΕΔΡΟΣ ΤΟΥ ΔΙΟΙΚ. ΣΥΜΒΟΥΛΙΟΥ

ΕΥΑΓΓΕΛΟΣ Ν. ΠΕΤΣΙΟΣ  
Α.Δ.Τ. Δ. 137629

Ο ΔΙΕΥΘΥΝΩΝ ΣΥΜΒΟΥΛΟΣ

Ο ΔΙΕΥΘΥΝΤΗΣ ΛΟΓΙΣΤΗΡΙΟΥ

ΚΩΝΣΤΑΝΤΙΝΟΣ Ν. ΠΕΤΣΙΟΣ  
Α.Δ.Τ. Δ. 146006

ΚΩΝΣΤΑΝΤΙΝΟΣ Ι. ΤΣΙΜΠΙΚΗΣ  
Α.Δ.Τ. Σ. 872653

**ΠΙΣΤΟΠΟΙΗΤΙΚΟ ΕΛΕΓΧΟΥ ΟΡΚΩΤΟΥ ΕΛΕΓΚΤΗ ΛΟΓΙΣΤΗ**  
**Προς τους κ.κ. Μετόχους της Ανώνυμης Εταιρείας "SPIDER ΜΕΤΑΛΛΟΒΙΟΜΗΧΑΝΙΑ Ν. ΠΕΤΣΙΟΣ ΚΑΙ ΥΙΟΙ Α.Ε." και των θυγατρικών της**

Ελέγξαμε, κατά τις διατάξεις του άρθρου 108 του κωδ. Ν. 2190/1920 "περί ανωνύμων εταιρειών", τον τέταρτο ενοποιημένο ισολογισμό και την Ενοποιημένη Κατάσταση Αποτελεσμάτων, την Ενοποιημένη Κατάσταση Ταμιακών Ροών καθώς και το σχετικό Προσάρτημα της "SPIDER ΜΕΤΑΛΛΟΒΙΟΜΗΧΑΝΙΑ Ν. ΠΕΤΣΙΟΣ ΚΑΙ ΥΙΟΙ Α.Ε." και των θυγατρικών της για τη χρήση που έληξε την 31η Δεκεμβρίου 2001. Εφαρμόσαμε τις διαδικασίες που κρίναμε κατάλληλες για το σκοπό του ελέγχου μας, οι οποίες είναι σύμφωνες με τις αρχές και κανόνες ελεγκτικής που ακολουθεί το Σώμα Ορκωτών Ελεγκτών Λογιστών και επάληθεύσαμε τη συμφωνία του περιεχομένου της ενοποιημένης Εκθέσεως Διαχειρίσεως με τις παραπάνω ενοποιημένες οικονομικές καταστάσεις. Δεν επεταθήκαμε στον έλεγχο των οικονομικών καταστάσεων της επιχείρησης "SPIDER ITALIA S.R.L." που περιλαμβάνεται στην ενοποίηση και αντιπροσωπεύει ποσοστό 16,88% και 23,86% των ενοποιημένων συνόλων ενεργητικού και κύκλου εργασιών. Οι καταστάσεις αυτές έχουν ελεγχθεί από άλλους αναγνωρισμένους ελεγκτές, στο πιστοποιητικό ελέγχου των οποίων βασιστήκαμε για να εκφράσουμε τη γνώμη μας που ακολουθεί, στο μέτρο που αυτή σχετίζεται με τα περιλαμβανόμενα στην ενοποίηση κονδύλια της που πάω επιχείρησής. Στην ενοποίηση περιλαμβάνονται και οι οικονομικές καταστάσεις της εταιρείας "ΕΠΙΠΛΟΤΕΧΝΙΚΗ Α.Ε." που δεν συνοδεύονται από Πιστοποιητικό Ελέγχου Ορκωτού Ελεγκτή Λογιστή, οι οποίες αντιπροσωπεύουν ποσοστό 5,3% και 4,6% των ενοποιημένων συνόλων ενεργητικού και κύκλου εργασιών και λόγω της ήσσονος σημασίας τους δεν διενεργήσαμε έλεγχο επί αυτών. Από τον έλεγχό μας αυτό προέκυψαν τα εξής: 1. Οι ενοποιημένες εταιρείες δεν έχουν σχηματίσει προβλέψεις για αποζημίωση του προσωπικού τους. Αν είχαν σχηματίσει αυτές τις προβλέψεις με βάση τις σχετικές διατάξεις του κωδ. Ν. 2190/1920 το σωρευμένο ύψος τους θα ανερχόταν σε δρχ. 113.000.000 περίπου από το οποίο ποσό δρχ. 12.000.000 αφορά τη χρήση 2001. 2. Το κονδύλι του λογαριασμού του ενεργητικού Γ111 "Συμμετοχές σε συνδεδεμένες επιχειρήσεις" δρχ. 162.397.993 αφορά την αξία της συμμετοχής της μητρικής εταιρείας στις θυγατρικές εταιρείες εξωτερικού "SPIDER U.K. L.T.D." και "SPIDER ROMANIA PRODUCTIONS S.R.L." που εξαιρέθηκαν της ενοποίησης σύμφωνα με τις παραγ. 1 και 3 του άρθρου 97 του κωδ. Ν. 2190/1920. Η αποτίμηση των συμμετοχών αυτών έγινε, όπως και τις προηγούμενες χρήσεις σύμφωνα με τις διατάξεις του Κ.Β.Σ., σε τιμές κτήσεως, ενώ αν η αποτίμηση γινόταν σύμφωνα με τις διατάξεις του κωδ. Ν. 2190/1920 στην εσωτερική λογιστική αξία τους θα ήταν μηδενική. Κατά τη γνώμη μας, αφού ληφθούν υπόψη οι παραπάνω παρατηρήσεις μας, οι ενοποιημένες αυτές οικονομικές καταστάσεις έχουν καταρτισθεί σύμφωνα με τις διατάξεις του κωδ. Ν. 2190/1920 και απεικονίζουν βάσει των σχετικών διατάξεων που ισχύουν και λογιστικών αρχών και μεθόδων που εφαρμόζει η μητρική εταιρεία και οι οποίες έχουν γίνει γενικά παραδεκτές και δεν διαφέρουν από εκείνες που εφαρμόστηκαν στην προηγούμενη χρήση, τη περιουσιακή διάρθρωση, τη χρηματοοικονομική θέση, τα αποτελέσματα και τις Ταμιακές Ροές του συνόλου των επιχειρησεων που περιλαμβάνονται στην ενοποίηση της 31.12.2001.

Ιωάννινα, 9 Απριλίου 2002  
Ο ΟΡΚΩΤΟΣ ΕΛΕΓΚΤΗΣ ΛΟΓΙΣΤΗΣ

ΚΩΝΣΤΑΝΤΙΝΟΣ Γ. ΣΤΑΘΟΠΟΥΛΟΣ  
Α.Μ. Σ.Ο.Ε.Α. 12261  
Σ.Ο.Λ. Α.Ε. ΟΡΚΩΤΩΝ ΕΛΕΓΚΤΩΝ



**“SPIDER” ΜΕΤΑΛΛΟΒΙΟΜΗΧΑΝΙΑ  
Ν. ΠΕΤΣΙΟΣ ΚΑΙ ΥΙΟΙ Α.Ε. ”  
ΑΡ.Μ.Α.Ε. 10498/06/Β/86/41**

**ΠΡΟΣΑΡΤΗΜΑ  
ΤΟΥ ΕΝΟΠΟΙΗΜΕΝΟΥ ΙΣΟΛΟΓΙΣΜΟΥ ΤΗΣ 31ης ΔΕΚΕΜΒΡΙΟΥ 2001**

(βάσει των διατάξεων του Ν. 2190/1920, όπως ισχύει).

**1. Επιχείρηση που καταρτίζει τις ενοποιημένες οικονομικές καταστάσεις**

**(α) Άρθρο 99 § 1 και 2: Επιχείρηση που καταρτίζει τις ενοποιημένες οικονομικές καταστάσεις.**

-Τις ενοποιημένες οικονομικές καταστάσεις τις κατάρτισε η μητρική επιχείρηση "ΜΕΤΑΛΛΟΒΙΟΜΗΧΑΝΙΑ Ν. ΠΕΤΣΙΟΣ ΚΑΙ ΥΙΟΙ Α.Ε."

**2. Πληροφορίες για την ημερομηνία κλεισίματος των ετήσιων οικονομικών καταστάσεων βάσει των οποίων καταρτίστηκαν οι ενοποιημένες οικονομικές καταστάσεις του ομίλου επιχειρήσεων.**

**(α) Άρθρο 104 § 6: Ημερομηνία καταρτίσεως των ετήσιων οικονομικών καταστάσεων της μητρικής.**

-31<sup>η</sup> Δεκεμβρίου 2001.

**(β) Άρθρο 104 § 6 και 7: Σύνταξη ενοποιημένων οικονομικών καταστάσεων με ημερομηνία διαφορετική από την αντίστοιχη των ετήσιων οικονομικών καταστάσεων.**

-Δεν συντάχθηκαν ενοποιημένες οικονομικές καταστάσεις με ημερομηνία διαφορετική της ημερομηνίας σύνταξης των ετήσιων οικονομικών καταστάσεων της μητρικής.

**3. Πληροφοριακά στοιχεία για τις εταιρίες που περιλαμβάνονται στην ενοποίηση ή που εξαιρέθηκαν από αυτήν.**

**(α) Άρθρο 107 § 1-β: Πληροφοριακά στοιχεία για τις επιχειρήσεις που ενοποιήθηκαν με την αρχή της ολικής ενοποίησης.**

-Οι ενοποιημένες οικονομικές καταστάσεις περιλαμβάνουν τις οικονομικές καταστάσεις της "ΜΕΤΑΛΛΟΒΙΟΜΗΧΑΝΙΑΣ Ν. ΠΕΤΣΙΟΣ ΚΑΙ ΥΙΟΙ Α.Ε." και των θυγατρικών της εταιριών υπό τα κάτωθι στοιχεία:

Επωνυμία	Έδρα	Ποσοστό συμμετοχής της μητρικής	Ποσοστό συμμετοχής στο κεφάλαιο της θυγατρικής λοιπών (εκτός της μητρικής) ενοποιημένων επιχειρήσεων	Σχέση που υπαγόρευσε την ενοποίηση: Σχέση μητρικής-θυγατρικής (Άρθ.42ε § 5α)
ΕΜΠΟΡΙΚΗ SPIDER ΕΞΟΠΛΙΣΜΟΙ ΕΠΙΧΕΙΡΗΣΕΩΝ ΑΕ	Μοσχάτο	99,99	-	Άρθ.42ε § 5 <sup>α</sup>
SPIDER ITALIA SRL	Μπάρι Ιταλίας	99,00	-	>>
ΕΠΙΠΛΟΤΕΧΝΙΚΗ ΑΕ	Αγ. Ι. Ρέντης		ΕΜΠΟΡΙΚΗ SPIDER ΑΕ 58,00%	>>

**(β) Άρθρο 107 § 1-γ: Πληροφοριακά στοιχεία για τις θυγατρικές και τις υποθυγατρικές επιχειρήσεις που εξαιρέθηκαν από την ενοποίηση υπό ορισμένες προϋποθέσεις.**

Επωνυμία	Έδρα	Ποσοστό συμμετοχής της μητρικής στο κεφάλαιο της θυγατρικής	Ποσοστό συμμετοχής στο κεφάλαιο της θυγατρικής λοιπών (εκτός της μητρικής) ενοποιημένων επιχειρήσεων ή προσώπων που ενεργούν για λογαριασμό των επιχειρήσεων αυτών	Λόγοι εξαίρεσης των θυγατρικών επιχειρήσεων από την ενοποίηση (Άρθρο 97)
SPIDER ROMANIA PRODUCTIONS SRL	Βουκουρέστι Ρουμανίας	51,00	-	Παρουσιάζει επουσιώδες ενδιαφέρον σε σχέση με το σκοπό του Άρθρου 100 § 3
SPIDER U.K. LIMITED	Sudbury Αγγλίας	100,00	-	Παρουσιάζει επουσιώδες ενδιαφέρον σε σχέση με το σκοπό του Άρθρου 100 § 3

(γ) Άρθρο 107 § 1-δ και άρθρο 106 § 2: Πληροφοριακά στοιχεία για τις συγγενείς επιχειρήσεις που περιλαμβάνονται στην ενοποίηση με τη μέθοδο της καθαρής θέσεως:

-Δεν συνέτρεξε τέτοια περίπτωση.

(δ) Άρθρα 106 § 8 και 107 § 1-δ: Πληροφοριακά στοιχεία για τις συγγενείς επιχειρήσεις που δεν περιλαμβάνονται στην ενοποίηση με τη μέθοδο της καθαρής θέσεως:

-Δεν συνέτρεξε τέτοια περίπτωση.

4. Σύνομη κατάρτιση και δομή των ενοποιημένων οικονομικών καταστάσεων - Παρεκκλίσεις που έγιναν χάριν της αρχής της πραγματικής εικόνας (Άρθρο 101 § 1)

(α) Άρθρο 100 § 5: Παρέκκλιση από τις σχετικές διατάξεις περί κατάρτισης των ενοποιημένων οικονομικών καταστάσεων (άρθρα 101 έως 107 § 1 και 2) που κρίθηκε απαραίτητη για την εμφάνιση με απόλυτη σαφήνεια της πραγματικής εικόνας που απαιτεί η διάταξη του άρθρου 100 § 3 .

-Δεν έγινε.

(β) Άρθρα 101 § 1 και 42β § 1: Παρέκκλιση από την αρχή του αμετάβλητου της δομής και μορφής εμφανίσεως του ενοποιημένου λογαριασμού <<αποτελέσματα χρήσεως>>.

-Δεν έγινε.

(γ) Άρθρα 101 § 1 και 42β § 2: Καταχώρηση στον προσιδιάζοντα λογαριασμό στοιχείου σχετιζόμενου με περισσότερους υποχρεωτικούς ενοποιημένους λογαριασμούς.

-Δεν συνέτρεξε τέτοια περίπτωση.

(δ) Άρθρα 101 § 1 και 42β § 3: Προσαρμογή στη δομή και στους τίτλους των ενοποιημένων λογαριασμών με αραβική αρίθμηση, όταν η ειδική φύση των επιχειρήσεων του ομίλου το απαιτεί.

-Δεν συνέτρεξε τέτοια περίπτωση.

(ε) Άρθρα 101 § 1 και 42β § 4: Συμπύξεις ενοποιημένων λογαριασμών του ισολογισμού που αντιστοιχούν σε αραβικούς αριθμούς, για τις οποίες (συμπύξεις) συντρέχουν οι προϋποθέσεις της διατάξεως αυτής.

-Δεν συνέτρεξε τέτοια περίπτωση.

(στ) Άρθρα 101 § 1 και 42β § 5: Αναμορφώσεις κονδυλίων προηγούμενης χρήσεως για να καταστούν ομοειδή και συγκρίσιμα με τα αντίστοιχα κονδύλια της κλειόμενης χρήσεως.

-Δεν χρειάστηκε να γίνουν.

(ζ) Άρθρο 109 § 2 που προστέθηκε με το άρθρο 6, Π.Δ. 325/1994: Ισοτιμία δραχμής-EURO στην περίπτωση που οι ετήσιες οικονομικές καταστάσεις δημοσιεύτηκαν και σε EURO.

-Δημοσιεύτηκαν ετήσιες οικονομικές καταστάσεις και σε EURO με ισοτιμία EURO-δραχμής 340,750.

5. Αρχές κατάρτισεως των ενοποιημένων οικονομικών καταστάσεων. Πληροφορίες για τις μεθόδους ενοποίησης.

(α) Άρθρο 103 § 4, δεύτερο εδάφιο: Μέθοδος αναμόρφωσης της λογιστικής αξίας των ενοποιούμενων στοιχείων των θυγατρικών επιχειρήσεων (ή μέθοδος της αγοράς).

-Δεν έγινε αναπροσαρμογή των ενοποιούμενων στοιχείων των θυγατρικών επιχειρήσεων.

(β) Άρθρο 103 § 3: Μέθοδοι εμφάνισης της <<χρεωστικής διαφοράς ενοποίησης θυγατρικής επιχείρησης>> στις ενοποιημένες οικονομικές καταστάσεις.

-Οι χρεωστικές διαφορές ενοποίησης εμφανίσθηκαν αφαιρετικά στα ίδια κεφάλαια του ενοποιημένου ισολογισμού.

(γ) Άρθρο 104 § 3: Μέθοδοι απάλειψης των ενδοεταιρικών συναλλαγών.

-Η απάλειψη των ενδοεταιρικών συναλλαγών (υποχρεώσεις, απαιτήσεις, έσοδα, έξοδα, κέρδη και ζημιές) μεταξύ των επιχειρήσεων που περιλαμβάνονται στην ενοποίηση έγινε ολικά.

(δ) Άρθρο 104 § 4: Μη απάλειψη των ενδοεταιρικών κερδών ή ζημιών.

-Έγινε απάλειψη των ενδοεταιρικών κερδών και ζημιών ως άνω (γ).

(ε) Άρθρο 105 § 5: Μέθοδοι εμφάνισης προσθέτων αποσβέσεων και προβλέψεων (που σχηματίσθηκαν για λόγους φορολογικούς) στις ενοποιημένες οικονομικές καταστάσεις.

-Δεν υπάρχουν.

(στ) Άρθρο 106 § 9: Μέθοδοι κατανομής χρεωστικής διαφοράς αποτίμησης στα περιουσιακά στοιχεία της συγγενούς επιχείρησης.

-Δεν συνέτρεξε τέτοια περίπτωση.

(ζ) Άρθρο 106 § 9: Μέθοδοι εμφάνισης της χρεωστικής διαφοράς αποτίμησης συγγενούς επιχείρησης.

-Δεν συνέτρεξε τέτοια περίπτωση.

(η) Άρθρο 106 § 9: Μέθοδοι εμφάνισης αρχικών διαφορών αποτίμησης επί μετατροπής συγγενούς επιχείρησης σε θυγατρική επιχείρηση του ίδιου ομίλου επιχειρήσεων.

-Δεν υπάρχουν συγγενείς επιχειρήσεις.

(θ) Άρθρο 103 § 2: Μέθοδοι εμφάνισης του αρχικού συμψηφισμού στις επόμενες της αρχικής

## ενοποιήσεις.

-Ο αρχικός συμψηφισμός επαναλαμβάνεται με τα ίδια ποσά σε όλες τις επόμενες της αρχικής ενοποιήσεις.

**(ι) Άρθρο 106 § 4: Μέθοδοι εμφάνισης της αρχικής αξίας αποτίμησης συγγενούς επιχείρησης στις επόμενες της αρχικής ενοποιήσεις.**

-Δεν υπάρχουν συγγενείς επιχειρήσεις.

**(ια) Άρθρο 103 § 7: Μέθοδοι προσδιορισμού των ποσοστών συμμετοχής, που αναλογούν στους μετόχους του ομίλου καθώς και στους εκτός ομίλου τρίτους-μετόχους επί αμοιβαίων συμμετοχών.**

-Δεν υπάρχουν αμοιβαίες συμμετοχές.

**(ιβ) Άρθρο 107 § 1-α εδάφιο δεύτερο: Μέθοδοι ενοποίησης θυγατρικής εξωτερικού:**

-Η ενσωμάτωση των οικονομικών καταστάσεων της θυγατρικής "Spider Italia srl" στις ενοποιημένες οικονομικές καταστάσεις του ομίλου έγινε με τη μέθοδο της ισοτιμίας τέλους χρήσεως.

**(ιγ) Άρθρο 104 § 2: Παρεκκλίσεις από την αρχή της πάγιας εφαρμογής των μεθόδων ενοποίησης.**

-Δεν υπάρχουν παρεκκλίσεις από την αρχή της πάγιας εφαρμογής των μεθόδων ενοποίησης.

## 6. Αποτίμηση των ενοποιούμενων περιουσιακών στοιχείων

**(α) Άρθρο 107 § 1-α: Μέθοδοι αποτιμήσεως των περιουσιακών στοιχείων.**

-Τα περιουσιακά στοιχεία που περιλαμβάνονται στην ενοποίηση έχουν αποτιμηθεί σύμφωνα με τους κανόνες αποτίμησης του άρθρου 43α χωρίς καμία παρέκκλιση.

**(β) Άρθρο 107 § 1-α: Μέθοδοι υπολογισμού των αποσβέσεων.**

-Εφαρμόστηκε η σταθερή μέθοδος απόσβεσης. Κατά την εφαρμογή των μεθόδων αυτών χρησιμοποιήθηκαν οι προβλεπόμενοι από τη νομοθεσία συντελεστές αποσβέσεων (Π.Δ. 100/1998).

**(γ) Άρθρο 107 § 1-α: Μέθοδοι υπολογισμού των προβλέψεων.**

-Εφαρμόστηκαν οι διατάξεις του άρθρου 42 ε § 14.

**(δ) Άρθρα 105 § 1 και 43 § 2: Παρέκκλιση από τις μεθόδους και τις βασικές αρχές αποτιμήσεως. Εφαρμογή ειδικών μεθόδων.**

-Δεν έγινε.

**(ε) Άρθρο 107 § 1-ι: Παρέκκλιση από τους κανόνες αποτιμήσεως του άρθρου 43, για λόγους φορολογικών ελαφρύνσεων είτε στη χρήση είτε σε προηγούμενη χρήση.**

-Δεν έγινε παρέκκλιση.

**(στ) Άρθρο 105 § 3: Αποτίμηση των στοιχείων του ενεργητικού και του παθητικού θυγατρικών επιχειρήσεων με μεθόδους διαφορετικές από εκείνες που εφάρμοσε η μητρική επιχείρηση σύμφωνα με τους κανόνες των § 1 και 2 του άρθρου 105.**

-Δεν έγινε παρέκκλιση.

**(ζ) Άρθρο 106 § 3: Αποτίμηση των στοιχείων του ενεργητικού και του παθητικού συγγενών επιχειρήσεων με μεθόδους διαφορετικές από εκείνες που εφάρμοσε η μητρική επιχείρηση σύμφωνα με τους κανόνες των § 1 και 2 του άρθρου 105.**

-Δεν έγινε παρέκκλιση.

## 7. Πάγιο ενεργητικό και έξοδα εγκαταστάσεως

**(α) Άρθρο 101 § 1 και 42ε § 8: Μεταβολές πάγιων στοιχείων και εξόδων εγκαταστάσεως (πολυετούς αποσβέσεως) εκτός των διαφορών ενοποίησης.**

-Παραθέεται σχετικός πολύστηλος πίνακας με τις πληροφορίες που απαιτεί η διάταξη.

**(β) Άρθρο 105 § 5: Πληροφορίες για τις πρόσθετες αποσβέσεις και προβλέψεις, οι οποίες σχηματίστηκαν από τις ενοποιούμενες επιχειρήσεις, μόνο για φορολογικούς λόγους, στην περίπτωση που δεν αντιλογίσθηκαν από τις ενοποιούμενες οικονομικές καταστάσεις αλλά εμφανίζονται σε αυτές.**

-Δεν υπάρχουν πρόσθετες αποσβέσεις, οι οποίες να έχουν σχηματισθεί από τις ενοποιούμενες επιχειρήσεις για λόγους φορολογικούς.

**(γ) Άρθρο 103 § 4, εδάφιο πρώτο: Πληροφορίες για τις διαφορές συμψηφισμού (ή ενοποίησης).**

Επωνυμία θυγατρικής επιχείρησης	Ημερ/νία αρχικού συμψηφισμού	Αρχική διαφορά ενοποίησης Χρεωστική
SPIDER ITALIA SRL	31/12/1997	2.075.349
ΕΜΠΟΡΙΚΗ SPIDER ΕΞΟΠΛΙΣΜΟΙ ΕΠΙΧΕΙΡΗΣΕΩΝ ΑΕ	14/06/1999	122.185.978
ΕΠΙΠΛΟΤΕΧΝΙΚΗ ΑΕ	20/12/2000	50.397.748

**(δ) Άρθρο 103 § 4, εδάφιο δεύτερο: Πληροφορίες για τις τυχόν αναμορφώσεις στοιχείων των ενοποιούμενων ισολογισμών των θυγατρικών επιχειρήσεων που προβλέπονται από την § 2 του άρθρου 103.**

-Δεν συνέτρεξε τέτοια περίπτωση.

## 8. Συμμετοχές

(α) Άρθρο 107 § 1-δ: Πληροφορίες για κάθε μια από τις επιχειρήσεις που δεν αναφέρονται στις προηγούμενες παραγράφους 3α έως 3δ στις οποίες οι επιχειρήσεις που περιλαμβάνονται στην ενοποίηση και εκείνες που εξαιρέθηκαν κατέχουν άμεσα ή μέσω τρίτων, που ενεργούν στο όνομά τους, αλλά για λογαριασμό των επιχειρήσεων αυτών ποσοστό μεγαλύτερο του 10% του κεφαλαίου των:

Επωνυμία	Έδρα	Ποσοστό συμμετοχής στο κεφάλαιό της	Συνολικά αποτελέσματα τελευταίας χρήσης ως οικονομικές καταστάσεις
SPIDER ROMANIA PRODUCTIONS SRL	Βουκουρέστι Ρουμανίας	51,00	-14.914.014
SPIDER U.K. LIMITED	Sudbury Αγγλίας	100,00	-63.655.061

## 9. Προβλέψεις και υποχρεώσεις

(α) Άρθρο 101 § 1 και 42ε § 14 εδάφ. δ: Ανάλυση των λογαριασμών <<Λοιπές προβλέψεις>>, αν το ποσό του είναι σημαντικό.

-Ποσό δρχ. 7.650.527 αφορά προβλέψεις για συναλλαγματικές διαφορές που προέκυψαν κατά την αποτίμηση της 31/12/2001 και δρχ. 281.568 φορολογική πρόβλεψη της "Spider Italia srl".

(β) Άρθρο 107 § 1-ζ: Το συνολικό ποσό των υποχρεώσεων που αναλήφθηκαν και δεν εμφανίζονται στον ενοποιημένο ισολογισμό.

-Δεν υπάρχει.

(γ) Άρθρο 107 § 1-ια: Η διαφορά φόρου ανάμεσα στο φόρο που βαρύνει τη χρήση και τις προηγούμενες χρήσεις και στο φόρο που έχει ήδη καταβληθεί ή οφείλεται για τις χρήσεις αυτές, εφόσον η διαφορά αυτή για όλες τις ενοποιούμενες επιχειρήσεις είναι σημαντική και δεν εμφανίζεται σε ιδιαίτερο κονδύλι του παθητικού του ενοποιημένου ισολογισμού.

-Δεν υπάρχει.

(δ) Άρθρο 107 § 1-στ: Το συνολικό ποσό των υποχρεώσεων που εμφανίζονται στον ενοποιημένο ισολογισμό, οι οποίες λήγουν μετά από 5 έτη.

-Δεν υπάρχουν.

(ε) Άρθρο 107 § 1-στ: Το συνολικό ποσό των υποχρεώσεων που εμφανίζονται στον ενοποιημένο ισολογισμό, οι οποίες καλύπτονται με εμπράγματο ασφαλεία που έχει παρασχεθεί από περιλαμβανόμενες στην ενοποίηση επιχειρήσεις με ένδειξη του είδους και της μορφής της ασφαλείας.

-Για εξασφάλιση δανείων τραπεζών, των οποίων το ύψος κατά την 31/12/01 ήταν 330.225.878 δρχ., επί των ακινήτων της εταιρίας έχουν εγγραφεί προσημειώσεις και υποθήκες συνολικού ποσού 952.073.588 δρχ. και αναλυτικότερα:

<u>Δάνεια Τραπεζών</u>			
ETBA	Δ3K2331A		22.701.599
Γενική Τράπεζα	00504		31.766
Γενική Τράπεζα	00505		12.433.174
Γενική Τράπεζα	20033		56.733.849
Γενική Τράπεζα	20057		24.383.891
Γενική Τράπεζα	20070		41.028.231
Γενική Τράπεζα	20073		64.406.443
Γενική Τράπεζα	20091		5.405.136
Γενική Τράπεζα	20092		30.971.281
Γενική Τράπεζα	20093		37.086.815
Γενική Τράπεζα	20094		62.855.784
<b>Σύνολο</b>			<b><u>358.037.969</u></b>
<u>Προσημειώσεις και υποθήκες</u>			
1. ETBA	22/09/88	δρχ.	14.982.913
>>	15/07/75	>>	25.615.000
>>	02/04/82	>>	7.919.231
>>	12/07/85	>>	13.236.444
<b>Σύνολο</b>			<b><u>61.753.588</u></b>

2. Γενική Τράπεζα	08/06/79	δρχ	20.000.000
>> >>	08/06/79	>>	20.000
>> >>	04/03/80	>>	20.000.000
>> >>	27/03/80	>>	150.000.000
>> >>	23/05/80	>>	50.000
>> >>	25/02/81	>>	80.000.000
>> >>	27/02/81	>>	50.000
>> >>	17/11/81	>>	100.000.000
>> >>	29/01/82	>>	50.000
>> >>	16/04/84	>>	20.000.000
>> >>	30/01/86	>>	60.000.000
>> >>	23/05/80	>>	50.000
>> >>	25/02/81	>>	80.000.000
>> >>	27/02/81	>>	50.000
>> >>	17/11/81	>>	100.000.000
>> >>	29/01/82	>>	50.000
>> >>	30/01/88	>>	60.000.000
>> >>	22/04/80	>>	140.000.000
>> >>	30/01/86	>>	60.000.000
Σύνολο			<b>890.320.000</b>
Σύνολο βαρών Τραπεζών			<b>952.073.588</b>

#### 10. Μεταβατικοί λογαριασμοί

(α) Άρθρο 101 § 1 και 42ε § 12: Ανάλυση κονδυλίων των ενοποιημένων μεταβατικών λογαριασμών <<Έσοδα χρήσεως εισπρακτέα>> και <<Έξοδα χρήσεως δουλευμένα>>.

-1. Έσοδα χρήσεως εισπρακτέα:	
Ενοίκια κτιρίου Κοραή 14	749.574
Ενοίκια κτιρίου Έναντι Αεροδρομίου	501.600
Λοιπά έσοδα	901.014
	<b>2.152.188</b>
-2. Έξοδα χρήσεως δουλευμένα:	
Λογαριασμοί κοινής ωφέλειας	4.397.932
Τόκοι και συναφή έξοδα	5.695.095
	<b>10.093.027</b>

#### 11. Χορηγηθείσες εγγυήσεις και εμπράγματα ασφάλειες

(α) Άρθρο 101 § 1 και 42ε § 9: Εγγυήσεις και εμπράγματα ασφάλειες που χορηγήθηκαν από τις ενοποιούμενες εταιρίες.

Γραμμάτια πληρωτέα για εξασφάλιση όρων συμβάσεων	17.520.000
Επιταγές πληρωτέες για εξασφάλιση όρων συμβάσεων	227.500.000
Εγγυητικές επιστολές Τραπεζών για εξασφάλιση όρων συμβάσεων	394.610.891
Εγγυητικές επιστολές Τραπεζών για συμμετοχή σε διαγωνισμούς	428.406.324
	<b>1.068.037.215</b>

#### 12. Αμοιβές, προκαταβολές και πιστώσεις σε όργανα διοικήσεως

(α) Άρθρο 107 § 1-ιβ: Τα ποσά που καταβλήθηκαν μέσα στη χρήση για αμοιβές στα μέλη διοικητικών, διαχειριστικών και εποπτικών οργάνων της μητρικής επιχείρησης για άσκηση των καθηκόντων τους, τόσο στη μητρική επιχείρηση όσο και στις θυγατρικές επιχειρήσεις.

- Μισθοί μελών Δ.Σ.	
Πέτσιος Ευάγγελος	12.000.000
Πέτσιος Κωνσταντίνος	12.000.000
Πέτσιος Θεοφάνης	12.000.000
Πέτσιος Ελευθέριος	12.000.000
Εργοδοτικές εισφορές	288.000

(β) Άρθρο 107 § 1-ιβ: Υποχρεώσεις που δημιουργήθηκαν ή αναλήφθηκαν για συντάξεις σε αποχωρήσαντα μέλη διοικητικών, διαχειριστικών και εποπτικών οργάνων της μητρικής.

-Δεν υπάρχουν.

(γ) Άρθρο 107 § 1-ιγ: Ποσά προκαταβολών και πιστώσεων που δόθηκαν στα μέλη διοικητικών, διαχειριστικών και εποπτικών οργάνων της μητρικής επιχείρησης από αυτήν ή από μια από τις θυγατρικές με μνεία του επιτοκίου, των βασικών όρων χορήγησης και των συνολικών ποσών που έχουν επιστραφεί μέχρι το τέλος της κλειόμενης χρήσεως.

-Δεν υπάρχουν.

(δ) Άρθρο 107 § 1-ιγ: Υποχρεώσεις που έχουν αναληφθεί για λογαριασμό των μελών διοικητικών, διαχειριστικών ή εποπτικών οργάνων υπό μορφή οποιασδήποτε εγγύησης.

-Δεν υπάρχουν.

### 13. Αποτελέσματα χρήσεως

(α) Άρθρο 107 § 1-η: Ο ενοποιημένος κύκλος εργασιών κατά κατηγορίες δραστηριότητας και γεωγραφικές αγορές. (Ο κύκλος εργασιών λαμβάνεται όπως καθορίζεται στο άρθρο 42ε § 15 εδάφιο α', δηλαδή το καθαρό ύψος του κύκλου εργασιών περιλαμβάνει τα ποσά των εσόδων που πραγματοποιούνται από την πώληση προϊόντων ή την παροχή υπηρεσιών μέσα στα πλαίσια της συνήθους δραστηριότητας των εταιριών από τα οποία έχουν αφαιρεθεί οι εκπτώσεις πωλήσεων και οι υπέρ του Δημοσίου και τρίτων εισπραττόμενοι φόροι).

(1) Βιομηχανικής δραστηριότητας:

-εσωτερικού δρχ.

2.219.806.769

-εξωτερικού δρχ.

2.327.031.298

4.546.838.067

(2) Εμπορικής δραστηριότητας:

-εσωτερικού δρχ.

3.774.974.802

-εξωτερικού δρχ.

139.099.864

3.914.074.666

Σύνολο δρχ.

8.460.912.733

(β) Άρθρο 107 § 1-θ: Μέσος όρος του απασχοληθέντος κατά τη διάρκεια της χρήσεως προσωπικού και κατηγορίες αυτού, με το συνολικό κόστος τους. Διευκρινίζεται ότι, στο <<Διοικητικό (υπαλληλικό) προσωπικό>> περιλαμβάνεται το με μηνιαίο μισθό αμειβόμενο προσωπικό και στο <<εργατοτεχνικό προσωπικό>> οι αμειβόμενοι με ημερομίσθιο.

(1) Μέσος όρος προσωπικού άτομα

352

(2) Μέσος όρος προσωπικού κατά κατηγορίες:

- Διοικητικό (υπαλληλικό) προσωπικό άτομα

105

- Εργατοτεχνικό προσωπικό άτομα

247

Σύνολο άτομα

352

(3) Αμοιβές και έξοδα προσωπικού:

- Διοικητικού (υπαλληλικού) προσωπικού

▪ Μισθοί

729.111.397

▪ Κοινωνικές επιβαρύνσεις και βοηθήματα

167.262.800

896.374.197

- Εργατοτεχνικού προσωπικού

▪ Ημερομίσθια

945.611.727

▪ Κοινωνικές επιβαρύνσεις και βοηθήματα

275.883.944

1.221.495.671

- Άλλα έξοδα προσωπικού

▪ Παρεπόμενες παροχές

14.541.430

▪ Αποζημιώσεις απόλυσης και εξόδου

5.784.534

20.325.964

Σύνολο

2.138.195.832

(γ) Άρθρο 101 § 1 και 42ε § 15-β: Ανάλυση των ενοποιημένων έκτακτων και ανόργανων εξόδων και εσόδων (δηλαδή των λογαριασμών <<έκτακτα και ανόργανα έξοδα>> και <<έκτακτα και ανόργανα έσοδα>>). Αν τα ποσά των λογαριασμών <<έκτακτες ζημίες>> και <<έκτακτα κέρδη>> είναι σημαντικά, κατ' εφαρμογή των διατάξεων των άρθρων 101 § 1 και 42ε § 15-β, παραθέεται και αυτών ανάλυση (με βάση τους λογαριασμούς 81.02 και 81.03 του Γεν. Λογ. Σχεδίου).

(1) Έκτακτα και ανόργανα έξοδα:

- Φορολογικά πρόστιμα και προσαυξήσεις	49.134
- Συναλλαγματικές διαφορές	922.628
- Διάφορα	4.780.540
Σύνολο	<u>5.752.302</u>

(2) Έκτακτα και ανόργανα έσοδα:

- Συναλλαγματικές διαφορές	13.163.869
- Αναλογούσες στη χρήση επιχορηγήσεις παγίων επενδύσεων	60.550.052
- Διάφορα	6.318.653
	<u>80.032.574</u>

(3) Έκτακτα κέρδη:

- Κέρδη από εκποίηση παγίων	58.199.831
- Διάφορα	2.464.513
	<u>60.664.394</u>

(4) Έκτακτες ζημίες

- Διάφορα	11.187.181
	<u>11.187.181</u>

(δ) Άρθρα 105 § 5 και 107 § 1-ι και 1-ια: Πληροφορίες για το πόσο επηρεάστηκαν τα ενοποιημένα αποτελέσματα (κλειόμενης και προηγούμενων χρήσεων) από τις πρόσθετες αποσβέσεις και προβλέψεις που σχηματίστηκαν από τις ενοποιούμενες επιχειρήσεις για λόγους φορολογικούς.

-Δεν σχηματίστηκαν από τις ενοποιούμενες επιχειρήσεις πρόσθετες αποσβέσεις και προβλέψεις για λόγους φορολογικούς.

(ε) Άρθρο 101 § 1 και 42ε § 15-β: Ανάλυση των ενοποιημένων λογαριασμών <<Έσοδα προηγούμενων χρήσεων>>, <<Έσοδα από προβλέψεις προηγούμενων χρήσεων>> και <<Έξοδα προηγούμενων χρήσεων>>.

(1) Έσοδα προηγούμενων χρήσεων:

- Καταπτώσεις εγγυήσεων-ποινικών ρητρών	578.616
- Λοιπά έσοδα	587.180
Σύνολο	<u>1.165.796</u>

(2) Έξοδα προηγούμενων χρήσεων:

- Κρατήσεις από πωλήσεις στο δημόσιο και τα Ν.Π.Δ.Δ.	13.762.615
- Λοιπά έξοδα	9.680.467
Σύνολο	<u>23.443.082</u>

14. Σημαντικά γεγονότα που έχουν επέλθει μετά την ημερομηνία σύνταξης των ετήσιων οικονομικών καταστάσεων των επιχειρήσεων που περιλαμβάνονται στην ενοποίηση.

(α) Άρθρο 104 § 7 εδάφ. β: Σημαντικά γεγονότα που αφορούν είτε την περιουσιακή διάρθρωση, είτε την χρηματοοικονομική θέση είτε τα αποτελέσματα χρήσης μιας επιχείρησης που περιλαμβάνεται στην ενοποίηση και τα οποία έχουν επέλθει μεταξύ της ημερομηνίας κλεισίματος του ισολογισμού της ως άνω επιχείρησης και της ημερομηνίας με την οποία καταρτίζονται οι ενοποιημένες οικονομικές καταστάσεις.

-Δεν υπάρχουν.

15. Λοιπές πληροφορίες

(α) Άρθρο 104 § 9: Παροχή πληροφοριών για σύγκριση των στοιχείων των διαδοχικών ενοποιημένων οικονομικών καταστάσεων στην περίπτωση σημαντικών αλλαγών στη σύνθεση του ομίλου.

-Δεν υπάρχουν.

**(β) Άρθρο 107 § 1-ιδ: Οποιοσδήποτε άλλες πληροφορίες που απαιτούνται από ειδικές διατάξεις της νομοθεσίας που ισχύει κάθε φορά.**

- Δεν υπάρχουν.

**(γ) Άρθρο 107 § 1-ιδ: Οποιοσδήποτε άλλες πληροφορίες που κρίνονται αναγκαίες για την επίτευξη των σκοπών της αρτιότερης πληροφόρησης των μετόχων και των τρίτων και της παρουσίασης μιας πιστής εικόνας της περιουσίας, της χρηματοοικονομικής θέσης και των αποτελεσμάτων χρήσεως του ομίλου.**

-Οι εταιρίες έχουν ελεγχθεί φορολογικά:

<u>Επωνυμία</u>	<u>Τελευταία ελεγχθείσα χρήση</u>	
ΜΕΤΑΛΛΟΒΙΟΜΗΧΑΝΙΑ Ν.ΠΕΤΣΙΟΣ ΚΑΙ ΥΙΟΙ ΑΕ	1997	
ΕΜΠΟΡΙΚΗ SPIDER ΕΞΟΠΛΙΣΜΟΙ ΕΠΙΧΕΙΡΗΣΕΩΝ ΑΕ	1997	
ΕΠΙΠΛΟΤΕΧΝΙΚΗ ΑΕ	2000	
	ΙΩΑΝΝΙΝΑ 31-3-2002	
Ο ΠΡΟΕΔΡΟΣ ΤΟΥ ΔΣ	Ο ΔΙΕΥΘΥΝΩΝ ΣΥΜΒΟΥΛΟΣ	Ο ΔΙΕΥΘΥΝΤΗΣ ΤΟΥ ΛΟΓΙΣΤΗΡΙΟΥ
ΕΥΑΓΓΕΛΟΣ Ν. ΠΕΤΣΙΟΣ ΑΔΤ Δ. 137629	ΚΩΝΣΤΑΝΤΙΝΟΣ Ν. ΠΕΤΣΙΟΣ ΑΔΤ Δ. 146006	ΚΩΝΣΤΑΝΤΙΝΟΣ Ι.ΤΣΙΜΠΙΚΗΣ ΑΔΤ Σ. 872653

Βεβαιώνεται ότι, το ανωτέρω Προσάρτημα που αποτελείται από οκτώ (8) σελίδες και ένα επισυναπτόμενο πίνακα, είναι αυτό που αναφέρεται στο πιστοποιητικό ελέγχου που χορήγησα με ημερομηνία 9/4/2002.

Ιωάννινα, 9 Απριλίου 2001  
Ο Ορκωτός Ελεγκτής Λογιστής

ΚΩΝΣΤΑΝΤΙΝΟΣ Γ. ΣΤΑΘΟΠΟΥΛΟΣ  
Α.Μ. Σ.Ο.Ε.Λ. 12261  
ΣΟΛ Α.Ε. ΟΡΚΩΤΩΝ ΕΛΕΓΚΤΩΝ





**"SPIDER" ΜΕΤΑΛΛΟΒΙΟΜΗΧΑΝΙΑ Ν. ΠΕΤΣΙΟΣ ΚΑΙ ΥΙΟΙ Α.Ε.**  
**ΑΡ. Μ.Α.Ε. 10498/06/Β/86/41**  
**Ενοποιημένη Κατάσταση Ταμειακών ροών**  
**της χρήσεως από 1/1/2001 - 31/12/2001**

Α/Α	Ανάλυση	Ποσά σε χιλιάδες δρχ.	
		Χρήση 2001	Προηγ. Χρήση 2000
	<b>Ταμειακές Ροές από συνήθεις (λειτουργικές) δραστηριότητες</b>		
A 100	<u>Ταμειακές εισροές</u>		
101	Πωλήσεις	8.460.913	9.675.541
102	Άλλα έσοδα εκμεταλλεύσεως	96.428	177.409
103	Έκτακτα και ανόργανα έσοδα	80.033	245.083
104	Έσοδα προηγούμενων χρήσεων	1.166	7.604
105	Πιστωτικοί τόκοι (καταθέσεων κλπ.)	8.780	14.288
106	Έσοδα χρεογράφων		
107	Πώληση χρεογράφων		
108	Μείωση απαιτήσεων	503.401	
	<i>Αφαιρούνται:</i>		
109	Αγορά χρεογράφων		
110	Αύξηση απαιτήσεων		-1.887.421
	<b>Σύνολο Ταμειακών Εισροών (Α100)</b>	<b>9.150.720</b>	<b>8.232.505</b>
A 200	<u>Ταμειακές εκροές</u>		
201	Κόστος πωληθέντων (μείον αποσβέσεις και προβλέψεις)	5.030.901	6.084.774
202	Έξοδα λειτουργίας διοικήσεως	756.975	646.435
203	Έξοδα λειτουργίας ερευνών - αναπτύξεως	46.884	55.532
204	Έξοδα λειτουργίας διαθέσεως	1.436.694	1.290.357
205	Έξοδα υποαπασχολήσεως / αδράνειας	14.677	
206	Άλλα έξοδα	29.195	59.549
207	Αύξηση αποθέματων	806.087	462.468
208	Αύξηση μεταβατικών λογαριασμών ενεργητικού	7.619	
209	Μείωση μεταβατικών λογαριασμών παθητικού		6.244
210	Μείωση βραχυπρόθεσμων υποχρεώσεων (πλην τραπεζών)	141.212	430.642
	<i>Αφαιρούνται:</i>		
211	Μείωση αποθεμάτων		
212	Μείωση μεταβατικών λογαριασμών ενεργητικού		-7.509
213	Αύξηση μεταβατικών λογαριασμών παθητικού	-2.545	
214	Αύξηση βραχυπρόθεσμων υποχρεώσεων (πλην τραπεζών)		
	<b>Σύνολο Ταμειακών Εκροών (Α200)</b>	<b>8.267.699</b>	<b>9.028.492</b>
A 300	<u>Ταμειακές Εκροές φόρων</u>		
301	Φόροι εισοδήματος	306.035	533.960
302	Μη ενσωματούμενοι στο λειτουργικό κόστος φόροι	4.467	4.707
303	Διαφορές φόρου φορολογικού ελέγχου		
304	Μείωση υποχρεώσεων από φόρους - τέλη	195.443	
	<i>Αφαιρείται:</i>		
305	Αύξηση υποχρεώσεων από φόρους - τέλη		-39.238
	<b>Σύνολο Ταμειακών εκροών φόρων (Α300)</b>	<b>505.945</b>	<b>499.429</b>
	<b>Ταμειακές Ροές από συνήθεις (λειτουργικές) δραστηριότητες (Α100 - Α200 - Α300) = Α</b>	<b>377.076</b>	<b>-1.295.417</b>

Α/Α	Ανάλυση	Ποσά σε χιλιάδες δρχ.	
		Χρήση 2001	Προηγ. Χρήση 2000
	<b>Ταμειακές Ροές από επενδυτικές δραστηριότητες</b>		
B	<u>Ταμειακές εισροές</u>		
100	Πώληση ασώματων ακινητοποιήσεων		23.944
101	Πώληση ενσώματων ακινητοποιήσεων		
102	Πώληση συμμετοχών και τίτλων ακινητοποιήσεων		
103	Μείωση μακροπρόθεσμων απαιτήσεων	52.800	
104	Έσοδα συμμετοχών και τίτλων ακινητοποιήσεων	29	36
105	Πιστωτικοί τόκοι (μακροπρόθεσμων κλπ. απαιτήσεων)		
106	<b>Σύνολο Ταμειακών Εισροών (B100)</b>	<b>52.829</b>	<b>23.980</b>
B	<u>Ταμειακές εκροές</u>		
200	Αγορά ασώματων ακινητοποιήσεων	367.912	34.459
201	Αγορά ενσώματων ακινητοποιήσεων	893.812	1.015.773
202	Αγορά συμμετοχών και τίτλων ακινητοποιήσεων		63.148
203	Αύξηση μακροπρόθεσμων απαιτήσεων		97.638
204	Αύξηση εξόδων εγκαταστάσεως	61.529	4.925
205	<b>Σύνολο Ταμειακών Εκροών (B200)</b>	<b>1.323.253</b>	<b>1.215.943</b>
	<b>Ταμειακές Ροές από επενδυτικές δραστηριότητες (B100 - B200) = Β</b>	<b>-1.270.424</b>	<b>-1.191.963</b>
Γ	<b>Ταμειακές Ροές από χρηματοδοτικές δραστηριότητες</b>		
Γ	<u>Ταμειακές εισροές</u>		
100	Είσπραξη αύξησης μετοχικού κεφαλαίου και διαφοράς υπέρ άρθιο		
101	Είσπραξη επιχορήγησης παγίων	103.025	22.087
102	Αύξηση μακροπρόθεσμων υποχρεώσεων		
103	Αύξηση βραχυπρόθεσμων υποχρεώσεων (λογαριασμοί τραπεζών)	1.793.385	
104	<b>Σύνολο Ταμειακών Εισροών (Γ100)</b>	<b>1.896.409</b>	<b>22.087</b>
Γ	<u>Ταμειακές Εκροές</u>		
200	Μείωση (επιστροφή) μετοχικού κεφαλαίου		
201	Επιστροφή επιχορηγήσεων παγίων		
202	Μείωση μακροπρόθεσμων υποχρεώσεων	33.984	217.178
203	Μείωση βραχυπρόθεσμων υποχρεώσεων (λογαριασμοί τραπεζών)		314.795
204	Τόκοι πληρωθέντες	154.545	151.771
205	Μερίσματα πληρωθέντα	684.000	517.127
206	Διανομή κερδών στο προσωπικό		
207	Αμοιβές Δ.Σ. από κέρδη χρήσεως		
208	<b>Σύνολο Ταμειακών εκροών (Γ200)</b>	<b>872.530</b>	<b>1.200.872</b>
	<b>Ταμειακές Ροές από χρηματοδοτικές δραστηριότητες (Γ100 - Γ200) = Γ</b>	<b>1.023.879</b>	<b>-1.178.785</b>
	<b>ΤΑΜΕΙΑΚΕΣ ΡΟΕΣ ΑΤΑΙΡΕΙΑΣ (αλγεβρικό άθροισμα Α + Β + Γ)</b>	<b>130.531</b>	<b>-3.666.165</b>
	ΠΛΕΟΝ: ΧΡΗΜΑΤΙΚΑ ΔΙΑΘΕΣΙΜΑ ΕΝΑΡΞΗΣ ΧΡΗΣΗΣ	349.493	4.015.657
	ΧΡΗΜΑΤΙΚΑ ΔΙΑΘΕΣΙΜΑ ΤΕΛΟΥΣ ΧΡΗΣΗΣ	480.023	349.493

Ο ΠΡΟΕΔΡΟΣ ΤΟΥ Δ.Σ.

ΕΥΑΓΓΕΛΟΣ Ν. ΠΕΤΣΙΟΣ  
Α.Δ.Τ. Δ. 137629

Ο ΔΙΕΥΘΥΝΩΝ ΣΥΜΒΟΥΛΟΣ

Ο ΔΙΕΥΘΥΝΤΗΣ ΛΟΓΙΣΤΗΡΙΟΥ

ΚΩΝΣΤΑΝΤΙΝΟΣ Ν. ΠΕΤΣΙΟΣ  
Α.Δ.Τ. Δ. 146006

ΚΩΝΣΤΑΝΤΙΝΟΣ Ι. ΤΣΙΜΠΙΚΗΣ  
Α.Δ.Τ. Σ. 872653

## **Βεβαίωση Ελέγχου Ορκωτού Ελεγκτή Λογιστή**

Ελέγξαμε την ανωτέρω Ενοποιημένη Κατάσταση Ταμιακών Ροών της Ανώνυμης Εταιρείας **"SPIDER ΜΕΤΑΛΛΟΒΙΟΜΗΧΑΝΙΑ Ν. ΠΕΤΣΙΟΣ ΚΑΙ ΥΙΟΙ Α.Ε."** και των θυγατρικών της χρήσεως 2001 και είναι αυτή που αναφέρεται στο από 9-4-2002 πιστοποιητικό μας ελέγχου των Ενοποιημένων Οικονομικών Καταστάσεων της χρήσεως αυτής. Κατά τη γνώμη μας η προαναφερόμενη Ενοποιημένη Κατάσταση Ταμιακών Ροών απεικονίζει τις Ταμιακές εισροές και εκροές από τις κατά την χρήση δραστηριότητες του συνόλου των επιχειρήσεων που περιλαμβάνονται στην ενοποίηση της 31.12.2001.

**Ιωάννινα, 9 Απριλίου 2002**  
**Ο ΟΡΚΩΤΟΣ ΕΛΕΓΚΤΗΣ ΛΟΓΙΣΤΗΣ**

**ΚΩΝ/ΝΟΣ Γ. ΣΤΑΘΟΠΟΥΛΟΣ**  
**Α.Μ. Σ.Ο.Ε. 12261**  
**Σ.Ο.Λ. Α.Ε. ΟΡΚΩΤΩΝ ΕΛΕΓΚΤΩΝ**

**"SPIDER" ΜΕΤΑΛΛΟΒΙΟΜΗΧΑΝΙΑ Ν.ΠΕΤΣΙΟΣ ΚΑΙ ΥΙΟΙ Α.Ε.**

ΑΡ.Μ.Α.Ε. 10498/06/Β/86/41

**ΕΝΟΠΟΙΗΜΕΝΗ ΣΥΝΟΠΤΙΚΗ ΛΟΓΙΣΤΙΚΗ ΚΑΤΑΣΤΑΣΗ 31ης ΜΑΡΤΙΟΥ 2001**

ΠΕΡΙΟΔΟΣ (1 ΙΑΝΟΥΑΡΙΟΥ - 31 ΜΑΡΤΙΟΥ 2001)

ΕΝΕΡΓΗΤΙΚΟ	Ποσά σε δρχ.		ΠΑΘΗΤΙΚΟ	Ποσά σε δρχ.	
	31.3.2001	31.3.2000		31.3.2001	31.3.2000
Δαπάνες πολυετούς απόσβεσης	200.917.952	278.829.442	Καταβεβλημένο Μετοχικό Κεφάλαιο	760.000.000	760.000.000
Πάγιο Ενεργητικό	5.395.981.283	4.156.064.605	Αποθεματικά & λοιποί λογ/σμοί ιδίων κεφαλαίων	5.778.982.509	5.485.298.564
Μείον Αποσβέσεις	2.732.626.369	2.307.001.226	Αποτελέσματα Περιόδου	137.660.591	375.971.873
	2.663.354.914	1.849.063.379	Αποτελέσματα προηγ. χρήσεων	331.598.875	147.138.141
Συμμετοχές & Μακρ. Απαιτήσεις	286.331.057	220.771.808	Προβλέψεις Διάφορες	23.137.107	17.833.281
Αποθέματα	2.056.652.243	1.269.044.955	Υποχρεώσεις Μακροπρόθεσμες	364.210.329	488.832.859
Πελάτες	4.193.413.925	3.376.803.433	Υποχρεώσεις Βραχυπρόθεσμες	3.985.674.928	3.488.600.722
Λοιπές Απαιτήσεις	1.620.541.526	813.398.230	Μεταβατικοί Λογαριασμοί Παθητικού	9.394.756	54.200.192
Διαθέσιμα	358.093.608	2.811.145.317			
Μεταβατικοί Λογαριασμοί Ενεργητικού	11.353.870	198.819.068			
<b>ΣΥΝΟΛΟ ΕΝΕΡΓΗΤΙΚΟΥ</b>	<b>11.390.659.095</b>	<b>10.817.875.632</b>	<b>ΣΥΝΟΛΟ ΠΑΘΗΤΙΚΟΥ</b>	<b>11.390.659.095</b>	<b>10.817.875.632</b>
<b>ΛΟΓΑΡΙΣΜΟΙ ΤΑΞΕΩΣ</b>	<b>1.113.634.614</b>	<b>1.090.663.687</b>	<b>ΛΟΓΑΡΙΣΜΟΙ ΤΑΞΕΩΣ</b>	<b>1.113.634.614</b>	<b>1.090.663.687</b>

**ΕΝΟΠΟΙΗΜΕΝΗ ΚΑΤΑΣΤΑΣΗ ΑΠΟΤΕΛΕΣΜΑΤΩΝ της 31ης ΜΑΡΤΙΟΥ 2001**

ΠΕΡΙΟΔΟΣ (1 ΙΑΝΟΥΑΡΙΟΥ - 31 ΜΑΡΤΙΟΥ 2001)

ΕΞΟΔΑ	Ποσά σε δρχ.		ΣΗΜΕΙΩΣΕΙΣ:
	31.3.2001	31.3.2000	
Έσοδα από πωλήσεις	1.930.101.636	1.866.204.167	1. Στην παρούσα ενοποίηση περιλαμβάνονται οι εταιρίες: Ν. ΠΕΤΣΙΟΣ ΚΑΙ ΥΙΟΙ Α.Ε., ΕΜΠΟΡΙΚΗ SPIDER ΕΞΟΠΛΙΣΜΟΙ ΕΠΙΧΕΙΡΗΣΕΩΝ Α.Ε., SPIDER ITALIA S.R.L. και ΕΠΙΠΛΟΤΕΧΝΙΚΗ ΕΠΕ. Στα κονδύλια της προηγούμενης περιόδου περιλαμβάνονται οι εταιρίες: Ν. ΠΕΤΣΙΟΣ ΚΑΙ ΥΙΟΙ Α.Ε., ΕΜΠΟΡΙΚΗ SPIDER ΕΞΟΠΛΙΣΜΟΙ ΕΠΙΧΕΙΡΗΣΕΩΝ Α.Ε. και SPIDER ITALIA S.R.L.
Μείον: Κόστος Πωληθέντων	1.237.285.732	1.104.072.291	
Πλέον: Άλλα έσοδα εκμετάλλευσης	16.962.071	8.832.639	
<b>ΜΙΚΤΑ ΑΠΟΤΕΛΕΣΜΑΤΑ ΕΚΜΕΤΑΛΛΕΥΣΗΣ</b>	<b>709.777.975</b>	<b>770.964.515</b>	
Μείον: Έξοδα Διοικητικής Λειτουργίας	206.621.101	154.897.815	2. Ο αριθμός των απασχολούμενων στις 31.3.2001 ήταν 348.
Έξοδα λειτουργίας Έρευνας-Ανάπτυξης	15.326.683	18.491.014	3. Επί των ακινήτων της μητρικής εταιρίας έχουν εγγραφεί προσημειώσεις και υποθήκες συνολικού ποσού 952.073.588 δρχ. για εξασφάλιση δανείων τραπεζών των οποίων το ύψος κατά την 31.3.2001 ήταν 358.037.969 δρχ.
Έξοδα λειτουργίας Διάθεσης	322.551.037	259.522.174	4. Η τελευταία αναπροσαρμογή των γηπέδων και κτιρίων της μητρικής εταιρίας έγινε με βάση τις διατάξεις του Ν. 2065/1992 στη χρήση 2000.
Χρηματοοικονομικά Αποτελέσματα	25.172.419	24.787.884	
<b>ΣΥΝΟΛΟ ΚΑΘΑΡΑ ΑΠΟΤΕΛΕΣΜΑΤΑ ΕΚΜΕΤΑΛΛΕΥΣΗΣ</b>	<b>140.106.735</b>	<b>313.265.628</b>	
Πλέον: Ανόργανα Έσοδα-Κέρδη	5.806.916	66.951.574	
Μείον: Ανόργανα Έξοδα-Ζημιές	11.157.028	4.554.492	
Οργανικά & έκτακτα αποτελέσματα (κέρδη)	134.756.623	375.662.710	
Μείον: Σύνολο αποσβέσεων πάγιων στοιχείων	91.443.700	69.630.810	
Μείον: Οι από αυτές ενσωματωμένες στο λειτουργικό κόστος	91.443.700	69.630.810	
<b>ΣΥΝΟΛΙΚΑ ΚΑΘΑΡΑ ΑΠΟΤΕΛΕΣΜΑΤΑ (Κέρδη) περιόδου ΠΡΟ ΦΟΡΩΝ</b>	<b>134.756.623</b>	<b>375.662.710</b>	
Πλέον: Αναλογία μετοχών μειοψηφίας (ζημιές)	2.903.968	309.163	
<b>ΚΑΘΑΡΑ ΕΝΟΠΟΙΗΜΕΝΑ ΚΕΡΔΗ</b>	<b>137.660.591</b>	<b>375.971.873</b>	

Ιωάννινα, 30 Απριλίου 2001

Ο ΠΡΟΕΔΡΟΣ ΤΟΥ ΔΙΟΙΚ. ΣΥΜΒΟΥΛΙΟΥ

Ο ΔΙΕΥΘΥΝΩΝ ΣΥΜΒΟΥΛΟΣ

Ο ΔΙΕΥΘΥΝΤΗΣ ΛΟΓΙΣΤΗΡΙΟΥ

ΕΥΑΓΓΕΛΟΣ Ν. ΠΕΤΣΙΟΣ  
Α.Δ.Τ. Δ137629ΚΩΝΣΤΑΝΤΙΝΟΣ Ν. ΠΕΤΣΙΟΣ  
Α.Δ.Τ. Δ146006ΚΩΝΣΤΑΝΤΙΝΟΣ Ι. ΤΣΙΜΠΙΚΗΣ  
Α.Δ.Τ. Σ872653



# "SPIDER" ΜΕΤΑΛΛΟΒΙΟΜΗΧΑΝΙΑ Ν.ΠΕΤΣΙΟΣ ΚΑΙ ΥΙΟΙ Α.Ε.

ΑΡ.Μ.Α.Ε. 10498/06/Β/86/41

**ΕΝΟΠΟΙΗΜΕΝΗ ΣΥΝΟΠΤΙΚΗ ΛΟΓΙΣΤΙΚΗ ΚΑΤΑΣΤΑΣΗ 30ης ΣΕΠΤΕΜΒΡΙΟΥ 2001**

ΠΕΡΙΟΔΟΣ (1 ΙΑΝΟΥΑΡΙΟΥ - 30 ΣΕΠΤΕΜΒΡΙΟΥ 2001)

**ΕΝΕΡΓΗΤΙΚΟ**

	30.9.2001		30.9.2000		ΠΑΘΗΤΙΚΟ	30.9.2001		30.9.2000	
	ΔΡΧ.	EURO	ΔΡΧ.	EURO		ΔΡΧ.	EURO	ΔΡΧ.	EURO
Δαπάνες πολυετούς απόσβεσης	210.297.472	617.160,59	245.261.157	719.768,62	Κεφάλαιο	3.107.640.000	9.120.000,00	760.000.000	2.230.374,17
Πάγιο Ενεργητικό	6.545.108.036	19.207.947,28	4.559.413.531	13.380.523,94	Αποθεματικά & λοιποί λογ/σμοί ιδίων κεφαλαίων	3.433.686.612	10.076.849,93	5.611.406.870	16.467.811,80
Μείον: Αποσβέσεις	<u>2.891.733.399</u>	<u>8.486.378,28</u>	<u>2.404.676.397</u>	<u>7.057.010,70</u>	Αποτελέσματα Περιόδου	512.329.198	1.503.533,96	1.048.877.541	3.078.143,92
	3.653.374.637	10.721.569,00	2.154.737.134	6.323.513,23	Αποτελέσματα προηγούμενων χρήσεων	305.635.426	896.949,16	146.880.234	431.049,84
Συμμετοχές & Μακροπρόθεσμες Απαιτήσεις	286.096.478	839.608,15	230.211.468	675.602,25	Προβλέψεις Διάφορες	18.448.363	54.140,46	38.683.048	113.523,25
Αποθέματα	2.324.374.352	6.821.348,06	1.510.536.178	4.432.974,84	Υποχρεώσεις Μακροπρόθεσμες	464.210.329	1.362.319,38	488.832.859	1.434.579,19
Πελάτες	4.270.027.171	12.531.260,96	4.192.911.724	12.304.950,03	Υποχρεώσεις Βραχυπρόθεσμες	4.209.565.818	12.353.824,85	3.104.446.034	9.110.626,66
Λοιπές Απαιτήσεις	915.109.367	2.685.574,08	960.119.878	2.817.666,55	Μεταβατικοί Λογαριασμοί Παθητικού	69.484.645	203.916,79	72.490.237	212.737,31
Διαθέσιμα	320.655.662	941.029,09	1.790.756.485	5.255.338,18					
Μεταβατικοί Λογαριασμοί Ενεργητικού	141.065.252	413.984,60	187.082.799	549.032,43					
ΣΥΝΟΛΟ ΕΝΕΡΓΗΤΙΚΟΥ	<u>12.121.000.391</u>	<u>35.571.534,53</u>	<u>11.271.616.823</u>	<u>33.078.846,14</u>	ΣΥΝΟΛΟ ΠΑΘΗΤΙΚΟΥ	<u>12.121.000.391</u>	<u>35.571.534,53</u>	<u>11.271.616.823</u>	<u>33.078.846,14</u>
ΛΟΓΑΡΙΣΜΟΙ ΤΑΞΕΩΣ	<u>1.350.122.151</u>	<u>3.962.207,34</u>	<u>923.619.754</u>	<u>2.710.549,53</u>	ΛΟΓΑΡΙΣΜΟΙ ΤΑΞΕΩΣ	<u>1.350.122.151</u>	<u>3.962.207,34</u>	<u>923.619.754</u>	<u>2.710.549,53</u>

**ΣΗΜΕΙΩΣΕΙΣ:**

- Με την από 30.6.2001 απόφαση της Γενικής Συνέλευσης των μετόχων της Μητρικής Εταιρείας, το μετοχικό κεφάλαιο αυξήθηκε κατά το ποσό των 16.910.000 δραχμών, με κεφαλαιοποίηση αποθεματικών από έκδοση υπέρ το άρτιο, ενώ προσαρμόσθηκε το μετοχικό κεφάλαιο και σε ΕΥΡΩ, ήτοι στο ποσό των 2.280.000 ΕΥΡΩ, διαιρημένο σε 7.600.000 μετοχές, ονομαστικής αξίας 0,30 ΕΥΡΩ. Με την από 27.9.2001 απόφαση της Έκτακτης Γενικής Συνέλευσης των μετόχων της Μητρικής Εταιρείας το μετοχικό κεφάλαιο αυξήθηκε με κεφαλαιοποίηση αποθεματικών από έκδοση μετοχών υπέρ το άρτιο, κατά το ποσό των 2.330.730.000 δραχμών ή 6.840.000 ΕΥΡΩ και εκδόθηκαν 22.800.000 μετοχές, ονομαστικής αξίας 102,225 δραχμών ή 0,30 ΕΥΡΩ εκάστης.
- Στην παρούσα ενοποίηση περιλαμβάνονται οι εταιρίες: Ν. ΠΕΤΣΙΟΣ ΚΑΙ ΥΙΟΙ Α.Ε., ΕΜΠΟΡΙΚΗ SPIDER ΕΞΟΠΛΙΣΜΟΙ ΕΠΙΧΕΙΡΗΣΕΩΝ Α.Ε., SPIDER ITALIA S.R.L. και ΕΠΙΠΛΟΤΕΧΝΙΚΗ ΕΠΕ. Στα κονδύλια της προηγούμενης περιόδου περιλαμβάνονται οι εταιρίες: Ν. ΠΕΤΣΙΟΣ ΚΑΙ ΥΙΟΙ Α.Ε., ΕΜΠΟΡΙΚΗ SPIDER ΕΞΟΠΛΙΣΜΟΙ ΕΠΙΧΕΙΡΗΣΕΩΝ Α.Ε. και SPIDER ITALIA S.R.L.
- Επί των ακινήτων της μητρικής εταιρίας έχουν εγγραφεί προσημειώσεις και υποθήκες συνολικού ποσού 952.073.588 δρχ. για εξασφάλιση δανείων τραπεζών των οποίων το ύψος κατά την 30.9.2001 ήταν 358.037.969 δρχ.
- Ο αριθμός του απασχολούμενου προσωπικού των εταιριών που περιλαμβάνονται στην ενοποίηση, ήταν 344 άτομα κατά την 30.9.2001.
- Η τελευταία αναπροσαρμογή των ηηπέδων και κτιρίων της μητρικής εταιρίας έγινε με βάση τις διατάξεις του Ν. 2065/1992 στη χρήση 2000.
- Ανάλυση πωλήσεων περιόδου 1.1-30.9.2001 κατά κατηγορία σύμφωνα με την τετραμήφια ταξινόμηση των κλάδων οικονομικής δραστηριότητας του ΣΤΑΚΟΔ 91.

	Ποσό σε δρχ.	
ΚΩΔ. 28.51 : Κατεργασία και επικάλυψη μετάλλων	12.359.762	
ΚΩΔ. 28.71 : Κατασκευή χαλύδινων βαρελιών και παρόμοιων δοχείων	1.342.176.885	
	38.285.500	
ΚΩΔ. 34.30 : Κατασκευή μερών και εξαρτημάτων για αυτοκίνητα οχήματα	212.830.056	
ΚΩΔ. 36.12 : Κατασκευή άλλων επίπλων για γραφεία και καταστήματα	310.683.606	
ΚΩΔ. 50.10 : Πώληση αυτοκινήτων οχημάτων	109.118.490	
ΚΩΔ. 51.64 : Χονδρικό εμπόριο μηχανών και εξοπλισμού γραφείων	2.400.548.738	
ΚΩΔ. 51.65 : Χονδρικό εμπόριο άλλων μηχανημάτων που χρησιμοποιούνται στη βιομηχανία	1.349.250.688	
ΚΩΔ. 51.70 : Άλλο χονδρικό εμπόριο	100.868.736	
<b>ΣΥΝΟΛΟ</b>	<b>5.876.122.461</b>	

**ΚΑΤΑΣΤΑΣΗ ΑΠΟΤΕΛΕΣΜΑΤΩΝ της 30ης ΣΕΠΤΕΜΒΡΙΟΥ 2001**

ΠΕΡΙΟΔΟΣ (1 ΙΑΝΟΥΑΡΙΟΥ - 30 ΣΕΠΤΕΜΒΡΙΟΥ 2001)

	30.9.2001		30.9.2000	
	ΔΡΧ.	EURO	ΔΡΧ.	EURO
ΕΣΟΔΑ				
Έσοδα από πωλήσεις	5.876.122.461	17.244.673,40	6.650.695.952	19.517.816,44
Μείον:Κόστος Πωληθέντων	<u>3.671.850.509</u>	<u>10.775.790,20</u>	<u>4.194.204.966</u>	<u>12.308.745,31</u>
Πλέον:Άλλα έσοδα εκμετάλλευσης	52.454.111	153.937,23	65.912.721	193.434,25
<b>ΜΙΚΤΑ ΑΠΟΤΕΛΕΣΜΑΤΑ ΕΚΜΕΤΑΛΛΕΥΣΗΣ</b>	<b>2.256.726.063</b>	<b>6.622.820,43</b>	<b>2.522.403.707</b>	<b>7.402.505,38</b>
Μείον: Έξοδα Διοικητικής Λειτουργίας	639.471.159	1.876.657,84	621.439.754	1.823.741,02
Έξοδα Λειτουργίας Έρευνας-Ανάπτυξης	37.002.129	108.590,25	32.510.549	95.408,80
Έξοδα Λειτουργίας Διάθεσης	1.029.722.416	3.021.929,32	878.380.815	2.577.786,69
Έξοδα Λειτουργίας Παραγωγής Μη Κοστολογηθέντα	1.639.981	4.812,86	0	0,00
Χρηματοοικονομικά Αποτελέσματα	85.711.028	251.536,40	88.330.034	259.222,40
<b>ΣΥΝΟΛΟ</b>	<b>1.793.546.713</b>	<b>5.263.526,67</b>	<b>1.620.661.152</b>	<b>4.756.158,92</b>
ΚΑΘΑΡΑ ΑΠΟΤΕΛΕΣΜΑΤΑ ΕΚΜΕΤΑΛΛΕΥΣΗΣ	<u>463.179.350</u>	<u>1.359.293,76</u>	<u>901.742.555</u>	<u>2.646.346,46</u>
Πλέον:Ανόργανα Έσοδα-Κέρδη	98.172.595	288.107,40	193.434.497	567.672,77
Μείον:Ανόργανα Έξοδα-Ζημίες	<u>31.455.980</u>	<u>92.313,95</u>	<u>46.280.214</u>	<u>135.818,68</u>
<b>ΣΥΝΟΛΙΚΑ ΚΑΘΑΡΑ ΑΠΟΤΕΛΕΣΜΑΤΑ ΠΡΟ ΦΟΡΩΝ</b>	<b>529.895.965</b>	<b>1.555.087,20</b>	<b>1.048.896.838</b>	<b>3.078.200,55</b>
Μείον:Αναλογία μετοχών μειοψηφίας	-17.566.767	-51.553,24	-19.297	-56,63
<b>ΚΑΘΑΡΑ ΕΝΟΠΟΙΗΜΕΝΑ ΚΕΡΔΗ ΟΜΙΛΟΥ</b>	<b>512.329.198</b>	<b>1.503.533,96</b>	<b>1.048.877.541</b>	<b>3.078.143,92</b>

Ιωάννινα, 30 Οκτωβρίου 2001

Ο ΠΡΟΕΔΡΟΣ ΤΟΥ ΔΙΟΙΚΗΤΙΚΟΥ ΣΥΜΒΟΥΛΙΟΥ

ΕΥΑΓΓΕΛΟΣ Ν. ΠΕΤΣΙΟΣ  
Α.Δ.Τ. Δ.137629

Ο ΔΙΕΥΘΥΝΩΝ ΣΥΜΒΟΥΛΟΣ

Ο ΔΙΕΥΘΥΝΤΗΣ ΛΟΓΙΣΤΗΡΙΟΥ

ΚΩΝΣΤΑΝΤΙΝΟΣ Ν. ΠΕΤΣΙΟΣ  
Α.Δ.Τ. Δ.146006ΚΩΝΣΤΑΝΤΙΝΟΣ Ι. ΣΙΜΠΙΚΗΣ  
Α.Δ.Τ. Σ.872653







**ΕΜΠΟΡΙΚΗ SPIDER Α.Ε.**  
**ΕΞΟΠΛΙΣΜΟΙ ΕΠΙΧ/ΣΕΩΝ**  
**ΠΕΙΡΑΙΩΣ 79 – 183 46 ΜΟΣΧΑΤΟ**  
**ΤΗΛ. : 4832191 ΑΦΜ : 094316995**  
**Δ.Ο.Υ. ΦΑΕ ΠΕΙΡΑΙΑ**  
**ΑΜΑΕ 23236/01ΝΤ/Β/90/1218**

**ΠΡΟΣΑΡΤΗΜΑ**  
**ΙΣΟΛΟΓΙΣΜΟΥ ΤΗΣ ΕΜΠΟΡΙΚΗΣ SPIDER Α.Ε.**  
**ΤΗΣ 31<sup>ης</sup> ΔΕΚΕΜΒΡΙΟΥ 2001 (11<sup>η</sup> ΕΤΑΙΡΙΚΗ ΧΡΗΣΗ)**  
(Βάσει των διατάξεων του κωδικοπ. Ν. 2190/1920 όπως ισχύει)

**1. Σύννομη κατάρτιση και δομή οικονομικών καταστάσεων. Παρέκκλισεις που έγιναν χάριν της αρχής της πραγματικής εικόνας.**

α) Άρθρο 42α παρ.3: Παρέκκλιση από τις σχετικές διατάξεις περί κατάρτισεως των ετησίων οικονομικών καταστάσεων που κρίθηκε απαραίτητη για την εμφάνιση, με απόλυτη σαφήνεια, της πραγματικής εικόνας που απαιτεί η διάταξη της παρ. 2 του άρθρου αυτού.

Δεν συνέτρεξε τέτοιου είδους παρέκκλιση.

β) Άρθρο 42β παρ. 1: Παρέκκλιση από την αρχή του αμετάβλητου της δομής και μορφής εμφανίσεως του Ισολογισμού και του λογαριασμού «Αποτελέσματα Χρήσης».

Δεν συνέτρεξε τέτοιου είδους παρέκκλιση.

γ) Άρθρο 42β παρ.2: Καταχώρηση στον προσιδιάζοντα λογαριασμό στοιχείου σχετιζόμενου με περισσότερους υποχρεωτικούς λογαριασμούς.

Δεν συνέτρεξε τέτοιου είδους καταχώρηση.

δ) Άρθρο 42β παρ.3: Προσαρμογή στη δομή και στους τίτλους των λογαριασμών με αραβική αρίθμηση, όταν η ειδική φύση της επιχείρησης το απαιτεί.

Δεν έγινε.

ε) Άρθρο 42β παρ.4: Συμπύξεις λογαριασμών του Ισολογισμού που αντιστοιχούν σε αραβικούς αριθμούς, για τις οποίες συντρέχουν οι προϋποθέσεις της διατάξεως αυτής.

Δεν έγινε.

στ) Άρθρο 42β παρ.5: Αναμορφώσεις κονδυλίων προηγούμενης χρήσεως για να καταστούν ομοειδή και συγκρίσιμα με τα αντίστοιχα κονδύλια της κλειόμενης χρήσης.

#### Παρ.2 Αποτίμηση περιουσιακών στοιχείων

α) Άρθρο 43α 1 παρ. 1α: Μέθοδοι αποτίμησης των αποσβέσεων καθώς και των προβλέψεων για υποτιμήσεις τους.

β) Άρθρο 43α παρ. 1α: Βάσεις μετατροπής σε δρχ. περιουσιακών στοιχείων εκφρασμένων σε ξένο νόμισμα (ξν) και λογιστικός χειρισμός των συναλλαγματικών διαφορών.

Έγιναν για να είναι συγκρίσιμα με τα αντίστοιχα κονδύλια της χρήσεως 2000.

1) Τα πάγια περιουσιακά στοιχεία αποτιμήθηκαν στην αξία της τιμής κτήσεως ή του κόστους ιδιοκατασκευής τους ή της αναπροσαρμοσμένης με βάση ειδικό νόμο αξίας τους, η οποία είναι προσαυξημένη με την αξία των προσθηκών και βελτιώσεων και μειωμένες με τις προβλεπόμενες από το νόμο αποσβέσεις.

2) Δεν συνέτρεξε περίπτωση σχηματισμού σχετικών προβλέψεων υποτίμησης.

5) Τα από αγορές προερχόμενα αποθέματα (εμπορεύματα, πρώτες ύλες, αναλώσιμα) αποτιμήθηκαν στην κατ είδος χαμηλότερη τιμή, μεταξύ της τιμής κτήσεως, της κατά το τέλος της χρήσεως τρέχουσας τιμής αγοράς τους και της καθαρής ρευστοποιήσιμης αξίας.

6) Τα από ιδιοπαραγωγή προερχόμενα αποθέματα, εκτός από τα υπολείμματα, αποτιμήθηκαν στην κατ είδος χαμηλότερη τιμή, μεταξύ του κόστους παραγωγής τους, του κατά το τέλος χρήσεως κόστους αναπαραγωγής τους και της καθαρής ρευστοποιήσιμης αξίας.

8) Η μέση τιμή κτήσεως όλων των από – θεμάτων προσδιορίστηκε με την μέθοδο Μέση Σταθμική.

Οι απαιτήσεις και οι υποχρεώσεις σε Ξ.Ν., εκτός των υποχρεώσεων που χρησιμοποιήθηκαν για κτήση πάγιων στοιχείων, αποτιμήθηκαν με βάση την επίσημη τιμή του Ξ.Ν. της 31/12/2001.

γ) Άρθρο 43 παρ.2: Παρέκκλιση από τις μεθόδους και τις βασικές αρχές αποτίμησης. Εφαρμογή ειδικών μεθόδων αποτιμήσεως.

Δεν έγινε.

δ) Άρθρο 43 παρ.7β: Αλλαγή μεθόδου υπολογισμού της τιμής κτήσεως και του κόστους παραγωγής των αποθεμάτων ή των κινητών αξιών.

Η μέθοδος αποτίμησης των αποθεμάτων από την παρούσα χρήση είναι η Μέση Σταθμική μετά από έγκριση της του Συμβουλίου Λογιστικής διότι είναι η μέθοδος αποτίμησης που ακολουθεί και η μητρική μας εταιρεία Ν.ΠΕΤΣΙΟΣ & ΥΙΟΙ Α.Ε.

ε) Άρθρο 43 παρ.7γ: Παράθεση της διαφοράς μεταξύ της αξίας αποτιμήσεως των αποθεμάτων και κινήσεων αξιών και της τρέχουσας τιμής αγοράς τους, εφόσον είναι αξιόλογη.

Δεν συνέτρεξε τέτοια περίπτωση.

στ) Άρθρο 43 παρ.9: Ανάλυση και επεξήγηση της γενόμενης μέσα στη χρήση, με βάση ειδικό νόμο, αναπροσαρμογής της αξίας των παγίων περιουσιακών στοιχείων και Παράθεση της κινήσεως του λογαριασμού «Διαφορές αναπροσαρμογής».

Δεν έγινε.

### Παρ.3. Πάγιο ενεργητικό και έξοδα εγκατάστασης

α) Άρθρο 42ε παρ.8: Μεταβολές παγίων στοιχείων και εξόδων εγκαταστάσεως (πολυετούς αποσβέσεως).

Παραθέτεται σχετικός πολύστηλος πίνακας, με τις πληροφορίες που απαιτεί η διάταξη.

β) Άρθρο 43 παρ. 5δ: Ανάλυση πρόσθετων Αποσβέσεων.

Δεν συνέτρεξε τέτοια περίπτωση.

γ) Άρθρο 43 παρ.5ε: Προβλέψεις για Αποτίμηση ενσώματων παγίων περιουσιακών στοιχείων.

Δεν συνέτρεξε τέτοια περίπτωση.

δ) Άρθρο 43 παρ.3ε: Ανάλυση και επεξήγηση των ποσών των εξόδων εγκατάστασης (πολυετούς απόσβεσης) που αφορούν τη χρήση.

Δεν υπήρξαν σημαντικά κονδύλια την παρούσα χρήση

ε) Άρθρο 43 παρ.3γ: Τα ποσά και ο λογιστικός χειρισμός των συναλλαγματικών διαφορών που προέκυψαν στην παρούσα

Δεν συνέτρεξε τέτοια περίπτωση.

Χρήση κατά την πληρωμή (δόσεων) και την Αποτίμηση στο τέλος της Χρήσεως δανείων ή πιστώσεων χρησιμοποιηθέντων αποκλειστικά για κτήσεις στοιχείων.

στ) Άρθρο 43 παρ.4 εδαφ. Α' και β': Ανάλυση και επεξήγηση των κονδυλίων «Εξοδα Ερευνών και αναπτύξεως», «Παραχωρήσεις και δικαιώματα βιομηχανικής ιδιοκτησίας» και «Υπεραξία Επιχειρήσεως» (GOOD WILL ).

#### Παρ.4 Συμμετοχές

α) Άρθρο 43α παρ.1β: Συμμετοχές στο κεφάλαιο άλλων επιχειρήσεων με ποσοστό μεγαλύτερο από 10%.

β) Άρθρο 43α παρ.1ιε: Σύνταξη ενοποιημένων οικονομικών καταστάσεων στις οποίες περιλαμβάνονται και οι οικονομικές καταστάσεις της Εταιρείας.

#### Παρ.5 Αποθέματα

α) Άρθρο 43α παρ.1ια: Αποτίμηση αποθεμάτων κατά παρέκκλιση από τους κανόνες αποτίμησης του αριθμού 43, για λόγους φορολογικών ελαφρύνσεων.

β) Άρθρο 43α παρ. 1ι: Διαφορές από υποτίμηση κυκλοφορούντων στοιχείων ενεργητικού και λόγοι στους οποίους οφείλονται.

#### Παρ. 6 Μετοχικό Κεφάλαιο

α) Άρθρο 43α παρ. 1δ: Κατηγορίες μετοχών, στις οποίες διαιρείται το μετοχικό κεφάλαιο.

β) Άρθρο 43α παρ. 1γ: Εκδοθείσες μετοχές μέσα στη χρήση για αύξηση του μετοχικού κεφαλαίου.

Δεν υπάρχει τέτοιο κονδύλι.

Στην κλειόμενη χρήση η εταιρεία συμμετείχε στην Αύξηση του μετοχικού κεφαλαίου της Θυγατρικής της ΕΠΙΠΛΟΤΕΧΝΙΚΗ Α.Ε. καταβάλλοντας το ποσό των Δρχ 51.102.325 και κατέχοντας πλέον 5.800 μετοχές ή το 58% του συνολικού μετοχικού κεφαλαίου της εταιρείας.

Δεν έγινε παρέκκλιση.

Δεν έγινε παρέκκλιση.

Δεν υπάρχουν διαφορές.

Τριακόσιες δέκα (310.000) ανώνυμες κοινές μετοχές ονομαστικής αξίας 1.000 δρχ. έκαστη.

Δεν εκδόθηκαν νέες μετοχές στην παρούσα χρήση.

γ) Άρθρο 43α παρ. 1ε & 42 ε παρ.10:  
Εκδοθέντες τίτλοι και ενσωματωμένα  
σ' αυτούς δικαιώματα.

Δεν συνέτρεξε τέτοια περίπτωση.

δ) Άρθρο 43α παρ.1 – ιστ: Απόκτηση ιδίων  
μετοχών μέσα στην παρούσα χρήση.

Δεν συνέτρεξε τέτοια περίπτωση.

Παρ.7 Προβλέψεις και υποχρεώσεις

α) Άρθρο 42ε παρ.14 εδαφ.δ: Ανάλυση  
του λογαριασμού «Λοιπές προβλέψεις»  
αν το ποσό είναι σημαντικό.

Δεν συνέτρεξε τέτοια περίπτωση

β) Άρθρο 43α παρ. 1ζ: Οικονομικές  
δεσμεύσεις από συμβάσεις κλπ. που δεν  
εμφανίζονται στους λογαριασμούς τάξεως.  
Υποχρεώσεις καταβολής ειδικών μηνιαίων  
παροχών και οικονομικών δεσμεύσεων για  
συνδεμένες επιχειρήσεις.

Η εταιρεία έχει παράσχει την εγγύηση της στην  
Τράπεζα Εθνική ΑΕ για δάνεια της θυγατρικής  
της ΕΠΙΠΛΟΤΕΧΝΙΚΗ ΑΕ μέχρι το ύψος  
των Δρχ. 250.000.000

γ) Άρθρο 43α παρ. 1 –ιβ: Πιθανές οφειλές  
σημαντικών ποσών φόρων που ενδεχομένως  
να προκύψουν σε βάρος της κλειομένης και  
των προηγούμενων χρήσεων, εφόσον δεν  
εμφανίζονται στις προβλέψεις.

Δεν υπάρχουν.

δ) Άρθρο 43α παρ.1-ε: Μακροπρόθεσμες  
υποχρεώσεις πάνω από πέντε (5) έτη.

Δεν υπάρχουν.

ε) Άρθρο 43α παρ.1-στ: Υποχρεώσεις,  
καλυπτόμενες ασφάλειες.

Δεν υπάρχουν.

Παρ.8 Μεταβατικοί λογαριασμοί

Άρθρο 42ε παρ.12: Ανάλυση των κονδυλίων  
των μεταβατικών λογαριασμών  
«Έσοδα χρήσεως εισπρακτέα» και  
«Έξοδα χρήσεως δουλευμένα».

Δεν είναι σημαντικά τα κονδύλια.

Παρ.9. Λογαριασμοί τάξεως

Άρθρο 42ε παρ.11: Ανάλυση των λογαριασμών  
τάξεως, στην έκταση που δεν καλύπτεται  
η υποχρέωση αυτή από τις πληροφορίες επό-  
μενης παρ.10.

Δεν υπάρχουν τέτοια κονδύλια.

Παρ. 10. Χορηγηθείσες εγγυήσεις και εμπράγματα ασφάλειες

Άρθρο 42ε παρ.9: Εγγυήσεις και εμπράγματα ασφάλειες που χορηγήθηκαν από την εταιρεία.

Εκχωρήθηκαν εγγυητικές επιστολές ύψους 36.518.684.

Παρ.11. Αμοιβές, προκαταβολές και πιστώσεις σε όργανα διοικήσεως.

α) Άρθρο 43α παρ.1-ιγ: Αμοιβές μελών οργάνων διοικήσεως και διευθύνσεως της εταιρείας.

Δεν υπάρχουν.

β) Άρθρο 43α παρ.1-ιγ: Υποχρεώσεις που δημιουργήθηκαν ή αναλήφθηκαν τα βοηθήματα σε αποχωρήσαντα την παρούσα χρήση μέλη οργάνων διοικήσεως και διευθύνσεως της εταιρείας.

Δεν υπάρχουν.

γ) Άρθρο 43α παρ.1-ιδ: Δοθείσες προκαταβολές και πιστώσεις σε όργανα διοικήσεως (μέλη διοικητικών συμβουλίων και διαχειριστές).

Δεν υπάρχουν.

Παρ.12 Αποτελέσματα χρήσεως

α) Άρθρο 43α παρ. 1-η: Κύκλος εργασιών κατά κατηγορίες δραστηριότητας και γεωγραφικές αγορές. (Ο κύκλος εργασιών λαμβάνεται όπως καθορίζεται στο άρθρο 42ε παρ.15 εδάφιο α').

<u>Κύκλος εργασιών</u>	3,473,758,508
<u>Πωλήσεις</u>	
<u>εμπορευμάτων</u>	
Χονδρική	3,241,255,700
Λιανική	479,796
Χονδρικές Εξωτερικού	96,156,683
<u>Υπηρεσίες</u>	135,866,329

β) Άρθρο 43α παρ.1-θ: Μέσος όρος απασχοληθέντος κατά τη διάρκεια της χρήσεως προσωπικού και κατηγορίες αυτού, με το συνολικό κόστος τους. Διευκρινίζεται ότι, στο «Διοικητικό (υπαλληλικό) προσωπικό» περιλαμβάνεται το με μηνιαίο μισθό αμειβόμενο προσωπικό και στο «εργατοτεχνικό προσωπικό» οι αμειβόμενοι με ημερομίσθιο.

Μέσος όρος προσωπικού άτομα	59
Μέσος όρος προσωπικού κατά κατηγορία	
Διοικητικό	36
Εργατοτεχνικό προσ	23

Αμοιβές και έξοδα

προσωπικού:

Διοικητικό Πρ.	208,527,030
Εργοδ.Εισφορές	53,736,844
Εργατοτεχνικό προσ.	128,440,130
Εργοδ.Εισφορές	<u>34,351,905</u>
Σ Υ Ν Ο Λ Ο	425,055,909

γ) Άρθρο 42ε παρ. 15β: Ανάλυση των έκτακτων και ανόργανων εξόδων και εσόδων (δηλ. των λογαριασμών «Έκτακτα και ανόργανα έξοδα» και «Έκτακτα και ανόργανα έσοδα». Αν τα ποσά των λογαριασμών «έκτακτες ζημίες» και «έκτακτα κέρδη» είναι σημαντικά, κατ' εφαρμογή της διατάξεως του άρθρου 43α παρ. 1-ιγ, παραθέτεται και αυτών ανάλυση (με βάση τους λογαριασμούς 81.02 και 81.03 του Γεν. Λογ.Σχεδίου).

Έκτακτα έξοδα :

Συναλ/κές διάφορες	588,738
Φορολογικά πρόστιμα	6,713
Λοιπά έκτακτα έξοδα	<u>430,102</u>

Σ Υ Ν Ο Λ Ο 1,025,553

Έκτακτα έσοδα:

Συν/κες Διαφ.(Πιστωτικές)	2,016,792
Λοιπά έκτακτα έσοδα	<u>2,069,061</u>

Σ Υ Ν Ο Λ Ο 4,085,583

δ) Άρθρο 42ε παρ.15β: Ανάλυση των λογαριασμών «Έσοδα προηγούμενων Χρήσεων», Έσοδα από προβλέψεις προηγούμενων Χρήσεων».

Δεν υφίστανται.

**§ 13. Άλλες πληροφορίες που απαιτούνται για αρτιότερη πληροφόρηση και εφαρμογή της αρχής της πιστής εικόνας.**

Η εταιρεία έχει ελεγχθεί φορολογικά έως την 31/12/1997.

(α) Άρθρο 43α§ 1-ιζ: Οποιοσδήποτε άλλες πληροφορίες που απαιτούνται από ειδικές διατάξεις ή που κρίνονται αναγκαίες για την αρτιότερη πληροφόρηση των μετόχων και των τρίτων και εφαρμογή της αρχής της πιστής εικόνας.

Η εταιρεία βασιζόμενη στην υπ' αριθμό 205/1988 γνωμάτευση της Ολομελείας του Νομικού Συμβουλίου της Διοικήσεως και το άρθρο 31 παρ. 1 του ν 2238/1994, δεν σχημάτισε όπως και στην προηγούμενη χρήση πρόβλεψη για αποζημίωση του προσωπικού λόγω εξόδου από την υπηρεσία για συνταξιοδότηση. Αν η εταιρεία σχημάτιζε τέτοια πρόβλεψη για το σύνολο του προσωπικού της αυτή στις 31/12/2001 θα ανερχόταν στο ποσό των δρχ. 39.900.000 περίπου.



Αθήνα, 20/3/2002

Ο ΠΡΟΕΔΡΟΣ του Δ.Σ.  
και Δ/ΝΩΝ ΣΥΜΒΟΥΛΟΣ

ΤΟ ΜΕΛΟΣ του Δ.Σ.

Ο ΠΡΟΪΣΤΑΜΕΝΟΣ  
ΛΟΓΙΣΤΗΡΙΟΥ

ΕΛΕΥΘΕΡΙΟΣ Ν. ΠΕΤΣΙΟΣ  
ΑΔΤ Σ-232173/2000

ΝΙΚΟΛΑΟΣ Κ. ΠΕΤΣΙΟΣ  
ΑΔΤ Π-663770/1991

Νικόλαος Γ. Καχρίλας  
ΑΔΤ Π 040983/89

Βεβαιώνεται ότι το ανωτέρω Προσάρτημα της εταιρείας, που αποτελείται από 10 (Δέκα) σελίδες είναι αυτό που αναφέρεται στο Πιστοποιητικό Ελέγχου που χορήγησα με ημερομηνία 20 Μαρτίου 2002.

Αθήνα, 20 Μαρτίου 2002

Ο ΟΡΚΩΤΟΣ ΕΛΕΓΚΤΗΣ ΛΟΓΙΣΤΗΣ

ΚΩΝ/ΝΟΣ ΣΤΑΘΟΠΟΥΛΟΣ  
Α.Μ. Σ.Ο.Ε.Λ 12261

**ΕΜΠΟΡΙΚΗ SPIDER ΕΞΟΠΛΙΣΜΟΙ ΕΠΙΧΕΙΡΗΣΕΩΝ Α.Ε.**

**Πίνακας Μεταβολής Εξόδων Εγκαταστάσεως Χρήσεως 2001**

**Β. ΕΞΟΔΑ ΕΓΚΑΤΑΣΤΑΣΕΩΣ**

	Αξία Κτήσης					Μείον Αποσβέσεις			Μείον Αποσβέσεις		Αν/στο Υπόλοιπο
	31/12/1999	Αυξήσεις	Μειώσεις	Αυξήσεις 01	31/12/2001	31/12/1999	Αυξήσεις	Μειώσεις	Αυξήσεις 01	31/12/2001	
4.Λοιπά έξοδα εγκαταστάσεως	6.491.251	31.111		715.575	7.237.937	3.691.163	1.211.599		1.335.160	6.237.922	1.000.015
	<u>6.491.251</u>	<u>31.111</u>	<u>0</u>	<u>715.575</u>	<u>7.237.937</u>	<u>3.691.163</u>	<u>1.211.599</u>	<u>0</u>	<u>1.335.160</u>	<u>6.237.922</u>	<u>1.000.015</u>

**Πίνακας Μεταβολής Παγίων Χρήσεως 2001**

**Γ. ΠΑΓΙΟ ΕΝΕΡΓΗΤΙΚΟ**

	Αξία Κτήσης		Αξία Κτήσης			Μείον Αποσβέσεις			Μείον Αποσβέσεις		Αν/στο Υπόλοιπο
	31/12/1999	Αυξήσεις	Μειώσεις	Αυξήσεις 01	31/12/2001	31/12/1999	Αυξήσεις	Μειώσεις	Αυξήσεις 01	31/12/2001	
3.Κτίρια-Εγκ/σεις Κτιρίων	136.797.378	2.943.080		6.846.214	146.586.672	106.964.780	9.638.767		4.688.685	121.292.232	25.294.440
4.Μηχ/τα-Τεχν. Εγκ/σεις-Λ.Μηχ/τα	30.581.850	4.676.539		7.793.886	43.052.275	22.983.716	3.798.004		3.999.982	30.781.702	12.270.573
5.Μεταφορικά Μέσα	22.353.097	4.833.330	742.340	16.669.028	43.113.115	10.806.504	4.230.775	363.126	5.512.185	20.186.338	22.926.777
6.Επιπλα & Λ. Εξοπλισμός	78.726.916	10.017.647	828.896	13.759.895	101.675.562	67.229.701	12.135.938	103.000	11.254.649	90.517.288	11.158.274
	<u>268.459.241</u>	<u>22.470.596</u>	<u>1.571.236</u>	<u>45.069.023</u>	<u>334.427.624</u>	<u>207.984.701</u>	<u>29.803.484</u>	<u>466.126</u>	<u>25.455.501</u>	<u>262.777.560</u>	<u>71.650.064</u>
	<u>274.950.492</u>	<u>22.501.707</u>	<u>1.571.236</u>	<u>45.784.598</u>	<u>341.665.561</u>	<u>211.675.864</u>	<u>31.015.083</u>	<u>466.126</u>	<u>26.790.661</u>	<u>269.015.482</u>	<u>72.650.079</u>

**SPIDER ITALIA S.R.L.**  
**ΙΣΟΛΟΓΙΣΜΟΣ 31ης ΔΕΚΕΜΒΡΙΟΥ 2001**  
 ΝΟΜΙΣΜΑ: ITL

**ΕΝΕΡΓΗΤΙΚΟ**

**Γ. ΠΑΓΙΟ ΕΝΕΡΓΗΤΙΚΟ**

*I. Ανώματες ακινητοποιήσεις*

1.Εξόδα ερευνών & αναπτύξεως	496.260.431	348.081.696	148.178.735	426.710.431	235.888.963	190.821.468
2.Παραχωρήσεις και δικαιώματα βιομ.ιδιοκτησ.	31.948.000	31.398.000	550.000	31.948.000	28.603.500	3.344.500
3.Υπεραξία επιχειρήσεως (Goodwill)	1.970.000.000	197.000.000	1.773.000.000	0	0	0
5.Λοιπές ασώματες ακινητοποιήσεις	102.925.936	51.576.484	51.349.452	51.831.261	33.007.956	18.823.305
	<u>2.601.134.367</u>	<u>628.056.180</u>	<u>1.973.078.187</u>	<u>510.489.692</u>	<u>297.500.419</u>	<u>212.989.273</u>

*II. Ενσώματες ακινητοποιήσεις*

4.Μηχ/τα-Τεχν.εγκ/σεις και λ.Μηχ/κός εξοπλ.	217.934.628	58.527.477	159.407.151	184.227.446	26.040.007	158.187.439
5.Μεταφορικά μέσα	0	0	0	3.106.140	388.267	2.717.873
6.Έπιπλα και λοιπός εξοπλισμός	34.847.877	10.248.881	24.598.996	45.216.877	7.107.663	38.109.214
Σύνολο ακινητοποιήσεων (ΓΙ+ΓΙΙ)	<u>2.853.916.872</u>	<u>696.832.538</u>	<u>2.157.084.334</u>	<u>743.040.155</u>	<u>331.036.356</u>	<u>412.003.799</u>

*III. Συμίχες & άλλες μακρ.χρημ/κές απαιτήσεις*

1.Συμμετοχές σε συνδεδεμένες επιχειρήσεις			0			19.800.000
2.Συμμετοχές σε λοιπές επιχειρήσεις			90.000.000			90.000.000
7.Λοιπές μακροπρόθεσμες απαιτήσεις			250.628.455			550.000.000
			<u>340.628.455</u>			<u>659.800.000</u>
			<u>2.497.712.789</u>			<u>1.071.803.799</u>

Σύνολο πάγιου ενεργητικού (ΓΙ+ΓΙΙ+ΓΙΙΙ)

**Δ. ΚΥΚΛΟΦΟΡΟΥΝ ΕΝΕΡΓΗΤΙΚΟ**

*I. Αποθέματα*

1.Εμπορεύματα			379.906.942			515.224.019
---------------	--	--	-------------	--	--	-------------

*II. Απαιτήσεις*

1.Πελάτες	6.668.103.858			8.699.475.233		
<b>Μείον:</b> Προβλέψεις	<u>0</u>	6.668.103.858		<u>0</u>	8.699.475.233	
2.Γραμμάτια εισπρακτέα						
-Χαρτοφυλακίου	0			0		
-Στις Τράπεζες για εισπραξη	87.480.000	87.480.000		131.784.000	131.784.000	
5.Βραχυπρόθεσμες απαιτήσεις κατά συνδ.επιχειρήσεων			0		2.154.699.267	
10.Επισφαλείς-Επίδοκι πελάτες & χρεώστες	202.640.000			31.190.000		
<b>Μείον:</b> Προβλέψεις	<u>0</u>	202.640.000		<u>0</u>	31.190.000	
11.Χρεώστες διάφοροι			78.675.488		41.003.062	
12.Λ/σμοί διαχειρίσεως προκ/λών&πιστώσεων			1.898.808.423		33.870.876	
			<u>8.935.707.769</u>		<u>11.092.022.438</u>	

*IV. Διαθέσιμα*

1.Ταμείο			13.957.915			16.681.250
3.Καταθέσεις όψεως και προθεσμίας			167.708.080			0
			<u>181.665.995</u>			<u>16.681.250</u>
			<u>9.497.280.706</u>			<u>11.623.927.707</u>

Σύνολο κυκλοφορούντος ενεργητικού (ΔΙ+ΔΙΙ+ΔΙΥ)

**Ε. ΜΕΤΑΒΑΤΙΚΟΙ ΛΟΓΑΡΙΑΣΜΟΙ ΕΝΕΡΓΗΤΙΚΟΥ**

1.Εξόδα επόμενων χρήσεων			17.754.484			16.554.786
			<u>5.119.982</u>			<u>22.874.466</u>

ΓΕΝΙΚΟ ΣΥΝΟΛΟ ΕΝΕΡΓΗΤΙΚΟΥ (Β+Γ+Δ+Ε)

ΛΟΓΑΡΙΑΣΜΟΙ ΤΑΞΕΩΣ ΧΡΕΩΣΤΙΚΟΙ

1.Αλλότρια περιουσιακά στοιχεία			66.264.637			11.340.985
2.Χρ.λογ. εγγυήσεων & εμπράγμ.ασφαλειών			0		550.000.000	
			<u>66.264.637</u>		<u>561.340.985</u>	

**ΠΑΘΗΤΙΚΟ**

**A. ΙΔΙΑ ΚΕΦΑΛΑΙΑ**

<i>I.Μετοχικό κεφάλαιο</i>						
1.Καταβλημένο						2.819.209.120

*IV.Αποθεματικά Κεφάλαια*

1.Τακτικό αποθεματικό						15.582.629
-----------------------	--	--	--	--	--	------------

*V.Αποτελέσματα εις νέο*

Υπόλοιπο κερδών χρήσεως εις νέο			0			1.432.188
Υπόλοιπο ζημιών χρήσεως εις νέο			-635.445.765			0
			<u>-635.445.765</u>			<u>1.432.188</u>

Σύνολο ιδίων κεφαλαίων(ΑΙ+ΑΙΙ+ΑΙΙΙ+ΑΙΥ+ΑΥ)

**B.ΠΡΟΒΛΕΨΕΙΣ ΓΙΑ ΚΙΝΔΥΝΟΥΣ & ΕΞΟΔΑ**

1.Προβλέψεις για αποζημίωση προσωπικού			52.325.997			52.548.018
2.Λοιπές προβλέψεις			1.600.000			35.600.000
			<u>53.925.997</u>			<u>88.148.018</u>

**Γ.ΥΠΟΧΡΕΩΣΕΙΣ**

*II.Βραχυπρόθεσμες υποχρεώσεις*

1.Προμηθευτές			2.337.724.448			8.771.216.711
2.Γραμμάτια πληρωτέα			5.352.193.060			0
3.Τράπεζες λ/βραχυπρόθεσμων υποχρ.			1.753.495.539			879.410.150
4.Προκαταβολές πελατών			2.000.000			0
5.Υποχρεώσεις από φόρους-τέλη			195.728.814			46.484.927
6.Ασφαλιστικοί Οργανισμοί			10.498.086			14.592.838
9.Υποχρεώσεις προς λοιπές συμμ.ενδ.επιχ/σεις			0			63.000.000
11.Πιστωτές διάφοροι			80.593.864			14.641.899
Σύνολο υποχρεώσεων			<u>9.732.233.811</u>			<u>9.789.346.525</u>

**Δ.ΜΕΤΑΒΑΤΙΚΟΙ ΛΟΓ/ΣΜΟΙ ΠΑΘΗΤΙΚΟΥ**

2.Εξόδα χρήσεως δουλευμένα			32.362.169			0
----------------------------	--	--	------------	--	--	---

ΓΕΝΙΚΟ ΣΥΝΟΛΟ ΠΑΘΗΤΙΚΟΥ(Α+Β+Γ)

ΛΟΓΑΡΙΑΣΜΟΙ ΤΑΞΕΩΣ ΠΙΣΤΩΤΙΚΟΙ

1.Δικαιούχοι αλλότριων περιουσ.στοιχείων			66.264.637			11.340.985
2.Πιστ.λογ.εγγυήσεων&εμπράγμ.ασφαλειών			0		550.000.000	
			<u>66.264.637</u>		<u>561.340.985</u>	

**ΚΑΤΑΣΤΑΣΗ ΛΟΓΑΡΙΑΣΜΟΥ ΑΠΟΤΕΛΕΣΜΑΤΩΝ ΧΡΗΣΕΩΣ**  
31ης ΔΕΚΕΜΒΡΙΟΥ 2001 (1η ΙΑΝΟΥΑΡΙΟΥ - 31 ΔΕΚΕΜΒΡΙΟΥ 2001)

	<u>Ποσά κλειόμενης χρήσεως 2001</u>		<u>Ποσά προηγούμενης χρήσεως 2000</u>	
<b>I.Αποτελέσματα εκμεταλλεύσεως</b>				
Κύκλος Εργασιών (πωλήσεις)		11.475.029.342		15.038.303.537
Μείον:Κόστος πωλήσεων		<u>9.142.494.879</u>		<u>13.535.553.769</u>
Μικτά αποτελέσματα (κέρδη) εκμεταλλεύσεως		2.332.534.463		1.502.749.768
Πλέον: 1.Άλλα έσοδα εκμεταλλεύσεως		<u>129.830.629</u>		<u>635.684.131</u>
Σύνολο		<u>2.462.365.092</u>		<u>2.138.433.899</u>
<b>ΜΕΙΟΝ:</b> 1. Έξοδα διοικητικής λειτουργίας	764.075.168		825.555.947	
2. Έξοδα λειτουργίας ερευνών - αναπτύξεως	0		41.100.833	
3. Έξοδα λειτουργίας διαθέσεως	<u>2.159.494.142</u>	<u>2.923.569.310</u>	<u>1.076.992.000</u>	<u>1.943.648.780</u>
Μερικά αποτελέσματα (κέρδη) εκμεταλλεύσεως		-461.204.218		194.785.119
<b>ΜΕΙΟΝ:</b> 4. Πιστωτικοί τόκοι & συναφή έσοδα		<u>35.150.557</u>		<u>12.287.533</u>
		35.150.557		12.287.533
<b>Μείον:</b> 3. Χρεωστικοί τόκοι & συναφή έξοδα	<u>163.711.452</u>	<u>163.711.452</u>	<u>166.562.669</u>	<u>166.562.669</u>
Ολικά αποτελέσματα (κέρδη) εκμεταλλεύσεως		-589.765.113		40.509.983
<b>II. ΠΛΕΟΝ:</b> Έκτακτα αποτελέσματα				
1. Έκτακτα & ανόργανα έσοδα	21.182.395		228.000	
2. Έκτακτα Κέρδη	<u>10.763.692</u>		<u>13.811.772</u>	
		31.946.087		14.039.772
<b>Μείον:</b>				
1. Έκτακτα & ανόργανα έξοδα	1.180.000		17.517.567	
2. Έκτακτες ζημιές	<u>62.446.739</u>	<u>63.626.739</u>	0	17.517.567
Οργανικά & έκτακτα αποτελέσματα (κέρδη)		-621.445.765		37.032.188
<b>ΜΕΙΟΝ:</b>				
Σύνολο αποσβέσεων πάγιων στοιχείων	366.051.951		131.851.093	
Μείον:Οι από αυτές ενσωματωμένες στο λειτουργικό κόστος	<u>366.051.951</u>	<u>0</u>	<u>131.851.093</u>	<u>0</u>
<b>ΚΑΘΑΡΑ ΑΠΟΤΕΛΕΣΜΑΤΑ ΧΡΗΣΕΩΣ</b> προ φόρων		<u><u>-621.445.765</u></u>		<u><u>37.032.188</u></u>

**ΠΙΝΑΚΑΣ ΔΙΑΘΕΣΕΩΣ ΑΠΟΤΕΛΕΣΜΑΤΩΝ**

	Ποσά σε ΙΤΛ κλειόμενης χρήσεως 2001	Ποσά σε ΙΤΛ προηγούμενης χρήσεως 2000
Καθαρα αποτελέσματα χρήσεως	-621.445.765	37.032.188
ΜΕΙΟΝ: 1. Φόρος εισοδήματος	<u>14.000.000</u>	<u>35.600.000</u>
Κέρδη προς διάθεση	<u>-635.445.765</u>	<u>1.432.188</u>
<i>Η διάθεση των κερδών γίνεται ως εξής:</i>		
8. Υπόλοιπο κερδών εις νέο	<u><u>-635.445.765</u></u>	<u><u>1.432.188</u></u>

# ΕΠΙΠΛΟΤΕΧΝΙΚΗ Α.Ε.

ΙΣΟΛΟΓΙΣΜΟΣ 31ης ΔΕΚΕΜΒΡΙΟΥ 2001 - 1η ΕΤΑΙΡΙΚΗ ΧΡΗΣΗ  
(1 ΙΑΝΟΥΑΡΙΟΥ - 31 ΔΕΚΕΜΒΡΙΟΥ 2001) Αρ.Μ.Α.Ε. 50629/01ΝΤ/Β/01/305

ΕΝΕΡΓΗΤΙΚΟ			Ποσά Κλειομένης Χρήσεως 2001			ΠΑΘΗΤΙΚΟ		Ποσά Κλειομ. χρής. 2001	
Β.ΕΞΟΔΑ ΕΓΚΑΤΑΣΤΑΣΕΩΣ	Αξία Κτήσης	Αποσβέσεις	Αναπ. Αξία	Α.ΙΔΙΑ ΚΕΦΑΛΑΙΑ					
1.Εξοδα ιδρύσεως & α' εγκ/σεως	2.826.499	1.379.266	1.447.233	1.Καταβλημένο	65.112.750				
4.Λοιπά εξοδα εγκαταστάσεως	21.819.200	4.550.238	17.268.962	2.Οφειλόμενο	35.408.500				
	<u>24.645.699</u>	<u>5.929.504</u>	<u>18.716.195</u>		<u>100.521.250</u>				
<b>Γ.ΠΑΓΙΟ ΕΝΕΡΓΗΤΙΚΟ</b>						<b>IV.Αποθεματικά Κεφάλαια</b>			
<b>II.Ενσώματες ακινητοποιήσεις</b>						1. Τακτικό αποθεματικό		6.156.712	
1.Γήπεδα - Οικόπεδα	48.511.669	0	48.511.669			6.156.712			
3.Κτίρια & τεχνικά έργα	105.683.708	651.183	105.032.525	<b>V.Αποτελέσματα εις νέο</b>					
4.Μηχ/τα-τεχνικές εγκατ. & λοιπός μηχανολογικός εξοπλισμός	85.751.747	23.269.643	62.482.104	Υπόλοιπο κερδών εις νέον		3.509.460		3.509.460	
5.Μεταφορικά μέσα	9.112.932	272.645	8.840.287	<b>Σύνολο ιδίων κεφαλαίων (ΑΙ+ΑΙV+ΑV)</b>		110.187.422			
6.Επιπλα και λοιπός εξοπλισμός	3.735.251	3.025.242	710.009						
<b>Σύνολο ακινητοποιήσεων</b>	<u>204.283.638</u>	<u>27.218.713</u>	<u>225.576.594</u>	<b>Γ.ΥΠΟΧΡΕΩΣΕΙΣ</b>					
<b>III.Συμμετοχές &amp; άλλες μακροπρόθεσμες χρηματοοικονομικές απαιτήσεις</b>						<b>I.Μακροπρόθεσμες Υποχρεώσεις</b>			
7.Λοιπές μακροπρόθεσμες απαιτήσεις			1.309.860	2. Δάνεια Τραπεζών		102.982.799			
<b>Σύνολο πάγιου ενεργητικού (ΓII+ΓIII)</b>			<u>226.886.454</u>	<b>II.Βραχυπρόθεσμες υποχρεώσεις</b>					
<b>Δ.ΚΥΚΛΟΦΟΡΟΥΝ ΕΝΕΡΓΗΤΙΚΟ</b>						1.Προμηθειές		39.249.811	
<b>I.Αποθέματα</b>						2.Επιταγές πληρωτέες (μεταχρονολογημένες)		82.904.137	
1.Εμπορεύματα			34.933	3.Τράπεζες λ/βραχυπροθέσμων υποχρεώσεων		224.681.784			
2.Προϊόντα έτοιμα & ημιτελή-Υποπροϊόντα			6.223.315	4.Προκαταβολές Πελατών		350.005			
4.Πρώτες και βοηθητικές ύλες- Αναλώσιμα υλικά-Ανταλλακτικά και Είδη συσκευασίας			<u>14.257.752</u>	8.Υποχρεώσεις από φόρους/τέλη		32.792.324			
			<u>20.516.000</u>	6.Ασφαλιστικοί οργανισμοί		5.107.300			
<b>II.Απαιτήσεις</b>						10.Μερίσματα πληρωτέα		37.482.500	
1.Πελάτες		33.749.239		11.Πιστωτές διάφοροι		31.075.491			
Μείον:Προβλέψεις		<u>4.242.768</u>	29.506.471	<b>Σύνολο υποχρεώσεων(ΓI+ΓII)</b>		<u>556.626.151</u>			
3α.Επιταγές εισπρακτέες -Στο χαρτοφυλάκιο		2.418.890							
-Στις Τράπεζες σε εγγύηση		<u>217.072.778</u>	219.491.668						
3β.Επιταγές σε καθυστέρηση (σφραγισμένες)			755.149						
4.Κεφάλαιο εισπρακτέο στην επόμενη χρήση			35.408.500						
11.Χρεώστες διάφοροι			<u>43.390.279</u>						
			<u>328.552.067</u>						
<b>IV.Διαθέσιμα</b>									
1.Ταμείον			47.549						
3.Καταθέσεις όψεως & προθεσμίας			<u>72.095.308</u>						
			<u>72.142.857</u>						
<b>Σύνολο κυκλοφορούντος ενεργητικού (ΔI+ΔII+ΔIV)</b>			<u>421.210.924</u>	<b>ΓΕΝ.ΣΥΝΟΛΟ ΠΑΘΗΤΙΚΟΥ(Α+Γ)</b>		<u>666.813.573</u>			
<b>ΓΕΝ.ΣΥΝΟΛΟ ΕΝΕΡΓΗΤΙΚΟΥ (Β+Γ+Δ)</b>			<u>666.813.573</u>						
<b>Σημειώσεις:</b>									
1.Η παραπάνω εταιρεία προήλθε από μετατροπή της ΕΠΕ "ΕΠΙΠΛΟΤΕΧΝΙΚΗ ΕΠΕ" και καταχωρήθηκε στο Μητρώο Ανωνύμων Εταιρειών στις 19/12/2001.2.Ο αριθμός του προσωπικού στις 31/12/01 ήταν 16 άτομα									
<b>ΚΑΤΑΣΤΑΣΗ ΛΟΓ/ΣΜΟΥ ΑΠΟΤ/ΤΩΝ ΧΡΗΣΕΩΣ 31ΗΣ ΔΕΚΕΜΒΡΙΟΥ 2001 (1η ΙΑΝΟΥΑΡΙΟΥ - 31 ΔΕΚΕΜΒΡΙΟΥ 2001)</b>					<b>ΠΙΝΑΚΑΣ ΔΙΑΘΕΣΕΩΣ ΑΠΟΤ/ΤΩΝ (Α/88)</b>				
<b>I.ΑΠΟΤ/ΤΑ ΕΚΜΕΤΑΛΛΕΥΣΕΩΣ</b>			<b>Ποσά Κλειομένης Χρήσεως 2001</b>					<b>Ποσά Κλειομ. χρής. 2001</b>	
Κύκλος εργασιών (πωλήσεις)			388.453.160			Καθαρά Αποτελέσματα (κέρδη χρήσεως)		69.014.788	
Μείον:Κόστος πωλήσεων			241.966.947			(+ ) Υπόλοιπο Αποτ/των κερδών πρ. χρήσεως		14.429	
Μικτά αποτελέσματα (κέρδη) εκμεταλλεύσεως			146.486.213			Σύνολο		69.029.217	
Πλέον:Άλλα έσοδα εκμεταλλεύσεως			375.725			<b>Μείον:</b> 1. Φόρος Εισοδήματος		25.880.545	
<b>Σύνολο</b>			<u>146.861.938</u>			Κέρδη προς Διάθεση		<u>43.148.672</u>	
<b>ΜΕΙΟΝ:</b> 1. Εξοδα διοικητικής λειτουργίας			31.173.961			<b>Η Διάθεση των κερδών γίνεται ως εξής:</b>			
3.Εξοδα λειτουργίας διαθέσεως			22.867.486			Τακτικό Αποθεματικό		2.156.712	
Μερικά αποτελέσματα (κέρδη) εκμεταλλεύσεως			92.820.491			Μέρισμα		37.482.500	
<b>Μείον:</b> 3.Χρεωστικοί τόκοι & συναφή έξοδα			21.784.163			Υπόλοιπο κερδών σε νέο		<u>3.509.460</u>	
Ολικά αποτελέσματα (κέρδη) εκμεταλλεύσεως			71.036.328					<u>43.148.672</u>	
<b>ΜΕΙΟΝ:Έκτακτα αποτελέσματα</b>									
2.Έκτακτα κέρδη			362.994						
<b>Μείον:</b> 1. Έκτακτα & ανόργανα έξοδα			443.613						
4.Προβλ. για έκτακτ.κινδ.			1.940.921						
Οργανικά & έκτακτα αποτ/τα (κέρδη)			2.384.534						
<b>ΜΕΙΟΝ:</b> Σύνολο αποσβέσεων παγίων			12.058.071						
<b>Μείον:</b> Οι από αυτές ενσωματωμένες στο λειτουργικό κόστος			12.058.071						
<b>ΚΑΘΑΡΑ ΑΠΟΤΕΛΕΣΜΑΤΑ (Κέρδη) ΧΡΗΣΕΩΣ προ φόρων</b>			<u>69.014.788</u>						
<b>Ο ΠΡΟΕΔΡΟΣ ΤΟΥ Δ.Σ. ΕΛΕΥΘΕΡΙΟΣ Ν. ΠΕΤΣΙΟΣ</b>			<b>Ο ΔΙΕΥΘΥΝΩΝ ΣΥΜΒΟΥΛΟΣ ΘΕΟΦΙΛΟΣ Π. ΜΑΡΜΑΡΑΚΗΣ</b>			<b>Ο ΠΡΟΙΣΤΑΜΕΝΟΣ ΛΟΓΙΣΤΗΡΙΟΥ ΚΑΧΡΙΑΣ Γ. ΝΙΚΟΛΑΟΣ</b>			
ΑΔΤ Σ 232173			ΑΔΤ Λ 585761			ΑΔΤ Π 040983			

Μοσχάτο, 4 Μαρτίου 2002

**ΕΠΙΠΛΟΤΕΧΝΙΚΗ Α.Ε.  
ΕΞΟΠΛΙΣΜΟΙ ΚΑΤΑΣΤΗΜΑΤΩΝ  
ΠΕΙΡΑΙΩΣ 79 – 183 46 ΜΟΣΧΑΤΟ  
ΤΗΛ:0104832191 ΑΦΜ:095737290  
ΔΟΥ ΦΑΕ ΠΕΙΡΑΙΑ  
ΑΜΑΕ:50629/01ΝΤ/Β/01/305**

**ΠΡΟΣΑΡΤΗΜΑ  
ΙΣΟΛΟΓΙΣΜΟΥ ΤΗΣ ΕΠΙΠΛΟΤΕΧΝΙΚΗΣ Α.Ε.  
ΤΗΣ 31<sup>ης</sup> ΔΕΚΕΜΒΡΙΟΥ 2001 (1<sup>η</sup> ΕΤΑΙΡΙΚΗ ΧΡΗΣΗ)  
(Βάσει των Διατάξεων του Κ.Ν. 2190/1920 όπως ισχύει)**

**1. Σύννομη κατάρτιση και δομή οικονομικών καταστάσεων. Παρέκκλισεις που έγιναν χάριν της αρχής της πραγματικής εικόνας.**

α) Άρθρο 42α παρ.3: Παρέκκλιση από τις σχετικές διατάξεις περί κατάρτισεως των ετησίων οικονομικών καταστάσεων που κρίθηκε απαραίτητη για την εμφάνιση, με απόλυτη σαφήνεια, της πραγματικής εικόνας που απαιτεί η διάταξη της παρ. 2 του άρθρου αυτού.

Δεν συνέτρεξε τέτοιου είδους παρέκκλιση.

β) Άρθρο 42β παρ. 1: Παρέκκλιση από την αρχή του αμετάβλητου της δομής και μορφής εμφανίσεως του Ισολογισμού και του λογαριασμού «Αποτελέσματα Χρήσης».

Δεν συνέτρεξε τέτοιου είδους παρέκκλιση.

γ) Άρθρο 42β παρ.2: Καταχώρηση στον προσιδιάζοντα λογαριασμό στοιχείου σχετιζόμενου με περισσότερους υποχρεωτικούς λογαριασμούς.

Δεν συνέτρεξε τέτοιου είδους καταχώρηση.

δ) Άρθρο 42β παρ.3: Προσαρμογή στη δομή και στους τίτλους των λογαριασμών με αραβική αρίθμηση, όταν η ειδική φύση της επιχείρησης το απαιτεί.

Δεν έγινε.

ε) Άρθρο 42β παρ.4: Συμπύξεις λογαριασμών του Ισολογισμού που αντιστοιχούν σε αραβικούς αριθμούς, για τις οποίες συντρέχουν οι προϋποθέσεις της διατάξεως αυτής.

Δεν έγινε.

στ) Άρθρο 42β παρ.5: Αναμορφώσεις κονδυλίων προηγούμενης χρήσεως για να καταστούν ομοειδή και συγκρίσιμα με τα αντίστοιχα κονδύλια της κλειόμενης χρήσης.

#### Παρ.2 Αποτίμηση περιουσιακών στοιχείων

α) Άρθρο 43α 1 παρ. 1α: Μέθοδοι αποτίμησης των αποσβέσεων καθώς και των προβλέψεων για υποτιμήσεις τους.

β) Άρθρο 43α παρ. 1α: Βάσεις μετατροπής σε δρχ. περιουσιακών στοιχείων εκφρασμένων σε ξένο νόμισμα (ξν) και λογιστικός χειρισμός των συναλλαγματικών διαφορών.

Δεν Έγιναν -

1) Τα πάγια περιουσιακά στοιχεία αποτιμήθηκαν στην αξία της τιμής κτήσεως ή του κόστους ιδιοκατασκευής τους ή της αναπροσαρμοσμένης με βάση ειδικό νόμο αξίας τους, η οποία είναι προσαυξημένη με την αξία των προσθηκών και βελτιώσεων και μειωμένες με τις προβλεπόμενες από το νόμο αποσβέσεις.

2) Δεν συνέτρεξε περίπτωση σχηματισμού σχετικών προβλέψεων υποτίμησης.

5) Τα από αγορές προερχόμενα αποθέματα (εμπορεύματα, πρώτες ύλες, αναλώσιμα) αποτιμήθηκαν στην κατ είδος χαμηλότερη τιμή, μεταξύ της τιμής κτήσεως, της κατά το τέλος της χρήσεως τρέχουσας τιμής αγοράς τους και της καθαρής ρευστοποιήσιμης αξίας.

6) Τα από ιδιοπαραγωγή προερχόμενα αποθέματα, εκτός από τα υπολείμματα, αποτιμήθηκαν στην κατ είδος χαμηλότερη τιμή, μεταξύ του κόστους παραγωγής τους, του κατά το τέλος χρήσεως κόστους αναπαραγωγής τους και της καθαρής ρευστοποιήσιμης αξίας.

8) Η μέση τιμή κτήσεως όλων των από – θεμάτων προσδιορίστηκε με την μέθοδο μέση σταθμική.

Δεν προέκυψαν συν/κες διαφορές.

γ) Άρθρο 43 παρ.2: Παρέκκλιση από τις μεθόδους και τις βασικές αρχές αποτίμησης. Εφαρμογή ειδικών μεθόδων αποτιμήσεως.

Δεν έγινε.

δ) Άρθρο 43 παρ.7β: Αλλαγή μεθόδου υπολογισμού της τιμής κτήσεως και του κόστους παραγωγής των αποθεμάτων ή των κινητών αξιών.

Δεν συνέτρεξε τέτοια περίπτωση.

ε) Άρθρο 43 παρ.7γ: Παράθεση της διαφοράς μεταξύ της αξίας αποτιμήσεως των αποθεμάτων και κινήσεων αξιών και της τρέχουσας τιμής αγοράς τους, εφόσον είναι αξιόλογη.

Δεν συνέτρεξε τέτοια περίπτωση.

στ) Άρθρο 43 παρ.9: Ανάλυση και επεξήγηση της γενόμενης μέσα στη χρήση, με βάση ειδικό νόμο, αναπροσαρμογής της αξίας των παγίων περιουσιακών στοιχείων και Παράθεση της κινήσεως του λογαριασμού «Διαφορές αναπροσαρμογής».

Δεν έγινε.

### Παρ.3. Πάγιο ενεργητικό και έξοδα εγκατάστασης

α) Άρθρο 42ε παρ.8: Μεταβολές παγίων στοιχείων και εξόδων εγκαταστάσεως (πολυετούς αποσβέσεως).

Παραθέεται σχετικός πολύστηλος πίνακας, με τις πληροφορίες που απαιτεί η διάταξη.

β) Άρθρο 43 παρ. 5δ: Ανάλυση πρόσθετων Αποσβέσεων.

Δεν συνέτρεξε τέτοια περίπτωση.

γ) Άρθρο 43 παρ.5ε: Προβλέψεις για Αποτίμηση ενσώματων παγίων περιουσιακών στοιχείων.

Δεν συνέτρεξε τέτοια περίπτωση.

δ) Άρθρο 43 παρ.3ε: Ανάλυση και επεξήγηση των ποσών των εξόδων εγκατάστασης (πολυετούς απόσβεσης) που αφορούν τη χρήση.

Δεν υπήρξαν σημαντικά κονδύλια την παρούσα χρήση

ε) Άρθρο 43 παρ.3γ: Τα ποσά και ο λογιστικός χειρισμός των συναλλαγματικών διαφορών που προέκυψαν στην παρούσα Χρήση κατά την πληρωμή (δόσεων) και την Αποτίμηση στο τέλος της Χρήσεως δανείων

Δεν συνέτρεξε τέτοια περίπτωση.



ή πιστώσεων χρησιμοποιηθέντων αποκλειστικά για κτήσεις στοιχείων.

στ) Άρθρο 43 παρ.4 εδαφ. Α΄ και β΄: Ανάλυση και επεξήγηση των κονδυλίων «Έξοδα Ερευνών και αναπτύξεως», «Παραχωρήσεις και δικαιώματα βιομηχανικής ιδιοκτησίας» και «Υπεραξία Επιχειρήσεως» (GOOD WILL ).

Δεν υπάρχει τέτοιο κονδύλι.

#### Παρ.4 Συμμετοχές

α) Άρθρο 43α παρ.1β: Συμμετοχές στο κεφάλαιο άλλων επιχειρήσεων με ποσοστό μεγαλύτερο από 10%.

Δεν υπήρξε τέτοια περίπτωση.

β) Άρθρο 43α παρ.1ε: Σύνταξη ενοποιημένων οικονομικών καταστάσεων στις οποίες περιλαμβάνονται και οι οικονομικές καταστάσεις της Εταιρείας.

Δεν έγινε παρέκκλιση.

#### Παρ.5 Αποθέματα

α) Άρθρο 43α παρ.1α: Αποτίμηση αποθεμάτων κατά παρέκκλιση από τους κανόνες αποτίμησης του αριθμού 43, για λόγους φορολογικών ελαφρύνσεων.

Δεν έγινε παρέκκλιση.

β) Άρθρο 43α παρ. 1ι: Διαφορές από υποτίμηση κυκλοφορούντων στοιχείων ενεργητικού και λόγοι στους οποίους οφείλονται.

Δεν υπάρχουν διαφορές.

#### Παρ. 6 Εταιρικό Κεφάλαιο

α) Άρθρο 43α παρ. 1δ: Κατηγορίες μετοχών, στις οποίες διαιρείται το μετοχικό κεφάλαιο.

Δέκα χιλιάδες ονομαστικές μετοχές των Δρχ. 10052,125 έκαστη.

β) Άρθρο 43α παρ. 1γ: Εκδοθείσες μετοχές μέσα στη χρήση για αύξηση του μετοχικού κεφαλαίου.

Η εταιρεία εντός της χρήσης μετετρέπη σε Α.Ε με βάση το Ν.Δ. 2166/93 και εισφορά του εταιρικού κεφαλαίου της μετατρεπόμενης ΕΠΕ ποσού 12.000.000 και με καταβολή μετρητών Δρχ. 88.521.250.

γ) Άρθρο 43α παρ. 1ε & 42 ε παρ.10:

Δεν συνέτρεξε τέτοια περίπτωση.

Εκδοθέντες τίτλοι και ενσωματωμένα  
σ' αυτούς δικαιώματα.

δ) Άρθρο 43α παρ.1 – ιστ: Απόκτηση ιδίων  
μετοχών μέσα στην παρούσα χρήση.

Δεν συνέτρεξε τέτοια περίπτωση.

Παρ.7 Προβλέψεις και υποχρεώσεις

α) Άρθρο 42ε παρ.14 εδαφ.δ: Ανάλυση  
του λογαριασμού «Λοιπές προβλέψεις»  
αν το ποσό είναι σημαντικό.

Δεν συνέτρεξε τέτοια περίπτωση

β) Άρθρο 43α παρ. 1ζ: Οικονομικές  
δεσμεύσεις από συμβάσεις κλπ. που δεν  
εμφανίζονται στους λογαριασμούς τάξεως.  
Υποχρεώσεις καταβολής ειδικών μηνιαίων  
παροχών και οικονομικών δεσμεύσεων για  
συνδεμένες επιχειρήσεις.

Δεν υπάρχουν.

γ) Άρθρο 43α παρ. 1 –ιβ: Πιθανές οφειλές  
σημαντικών ποσών φόρων που ενδεχομένως  
να προκύψουν σε βάρος της κλειομένης και  
των προηγούμενων χρήσεων, εφόσον δεν  
εμφανίζονται στις προβλέψεις.

Δεν υπάρχουν.

δ) Άρθρο 43α παρ.1-ε: Μακροπρόθεσμες  
υποχρεώσεις πάνω από πέντε (5) έτη.

Η εταιρεία έχει συνάψει μακροπρόθεσμο δάν-  
ειο με την Εθνική τράπεζα 7ετούς διάρκειας.

ε) Άρθρο 43α παρ.1-στ: Υποχρεώσεις,  
καλυπτόμενες ασφάλειες.

Δεν υπάρχουν.

Παρ.8 Μεταβατικοί λογαριασμοί

Άρθρο 42ε παρ.12: Ανάλυση των κονδυλίων  
των μεταβατικών λογαριασμών  
«Έσοδα χρήσεως εισπρακτέα» και  
«Έξοδα χρήσεως δουλευμένα».

Δεν είναι σημαντικά τα κονδύλια.

Παρ.9. Λογαριασμοί τάξεως

Άρθρο 42ε παρ.11: Ανάλυση των λογαριασμών  
τάξεως, στην έκταση που δεν καλύπτεται  
η υποχρέωση αυτή από τις πληροφορίες επό-  
μενης παρ.10.

Δεν υπάρχουν τέτοια κονδύλια.

Παρ. 10. Χορηγηθείσες εγγυήσεις και εμπράγματα  
ασφάλειες

Άρθρο 42ε παρ.9: Εγγυήσεις και εμπράγματα ασφάλειες που χορηγήθηκαν από την εταιρεία.	Δεν υπάρχουν.	
<u>Παρ.11. Αμοιβές, προκαταβολές και πιστώσεις σε όργανα διοικήσεως.</u>		
α) Άρθρο 43α παρ.1-ιγ: Αμοιβές μελών οργάνων διοικήσεως και διευθύνσεως της εταιρείας.	Δεν υπάρχουν.	
β) Άρθρο 43α παρ.1-ιγ: Υποχρεώσεις που δημιουργήθηκαν ή αναλήφθηκαν τα βοηθήματα σε αποχωρήσαντα την παρούσα χρήση μέλη οργάνων διοικήσεως και διευθύνσεως της εταιρείας.	Δεν υπάρχουν.	
γ) Άρθρο 43α παρ.1-ιδ: Δοθείσες προκαταβολές και πιστώσεις σε όργανα διοικήσεως (μέλη διοικητικών συμβουλίων και διαχειριστές).	Δεν υπάρχουν.	
<u>Παρ.12 Αποτελέσματα χρήσεως</u>		
α) Άρθρο 43α παρ. 1-η: Κύκλος εργασιών κατά κατηγορίες δραστηριότητας και γεωγραφικές αγορές. (Ο κύκλος εργασιών λαμβάνεται όπως καθορίζεται στο άρθρο 42ε παρ.15 εδάφιο α').	<u>Κύκλος εργασιών</u>	388,453,160
	<u>Χονδρική εμπ/των</u>	11,815,180
	<u>Προϊόντων πωλήσεις</u>	371,315,980
	<u>Υπηρεσίες</u>	5,322,000
β) Άρθρο 43α παρ.1-θ: Μέσος όρος απασχοληθέντος κατά τη διάρκεια της χρήσεως προσωπικού και κατηγορίες αυτού, με το συνολικό κόστος τους. Διευκρινίζεται ότι, στο «Διοικητικό (υπαλληλικό) προσωπικό» περιλαμβάνεται το με μηνιαίο μισθό αμειβόμενο προσωπικό και στο «εργατοτεχνικό προσωπικό» οι αμειβόμενοι με ημερομίσθιο.	Μέσος όρος προσωπικού άτομα	16
	Μέσος όρος προσωπικού κατά κατηγορία	
	Διοικητικό	3
	Εργατοτεχνικό προσ	13

Αμοιβές και έξοδα

προσωπικού:

Διοικητικό Πρ.	208,527,030
Εργοδ.Εισφορές	53,736,844
Εργατοτεχνικό προσ.	128,440,130
Εργοδ.Εισφορές	<u>34,351,905</u>
Σ Υ Ν Ο Λ Ο	425,055,909

γ) Άρθρο 42ε παρ. 15β: Ανάλυση των έκτακτων και ανόργανων εξόδων και εσόδων (δηλ. των λογαριασμών «Έκτακτα και ανόργανα έξοδα» και «Έκτακτα και ανόργανα έσοδα». Αν τα ποσά των λογαριασμών «έκτακτες ζημίες» και «έκτακτα κέρδη» είναι σημαντικά, κατ' εφαρμογή της διατάξεως του άρθρου 43α παρ. 1-ιγ, παραθέτεται και αυτών ανάλυση (με βάση τους λογαριασμούς 81.02 και 81.03 του Γεν. Λογ.Σχεδίου).

Έκτακτα έξοδα :

Συναλ/κές διάφορες	588,738
Φορολογικά πρόστιμα	6,713
Λοιπά έκτακτα έξοδα	<u>430,102</u>

Σ Υ Ν Ο Λ Ο 1,025,553

Έκτακτα έσοδα:

Συν/κες Διαφ.(Πιστωτικές)	2,016,792
Λοιπά έκτακτα έσοδα	<u>2,069,061</u>

Σ Υ Ν Ο Λ Ο 4,085,583

δ) Άρθρο 42ε παρ.15β: Ανάλυση των λογαριασμών «Έσοδα προηγούμενων Χρήσεων», Έσοδα από προβλέψεις προηγούμενων Χρήσεων».

Δεν υφίστανται.

**§ 13. Άλλες πληροφορίες που απαιτούνται για αρτιότερη πληροφόρηση και εφαρμογή της αρχής της πιστής εικόνας.**

Η εταιρεία έχει ελεγχθεί φορολογικά έως την 31/12/1997.

(α) Άρθρο 43α§ 1-ιζ: Οποιοσδήποτε άλλες πληροφορίες που απαιτούνται από ειδικές διατάξεις ή που κρίνονται αναγκαίες για την αρτιότερη πληροφόρηση των μετόχων και των τρίτων και εφαρμογή της αρχής της πιστής εικόνας.

Η εταιρεία βασιζόμενη στην υπ' αριθμό 205/1988 γνωμάτευση της Ολομελείας του Νομικού Συμβουλίου της Διοικήσεως και το άρθρο 31 παρ. 1 του ν 2238/1994, δεν σχημάτισε όπως και στην προηγούμενη χρήση πρόβλεψη για αποζημίωση του προσωπικού λόγω εξόδου από την υπηρεσία για συνταξιοδότηση. Αν η εταιρεία σχημάτιζε τέτοια πρόβλεψη για το σύνολο του προσωπικού της αυτή στις 31/12/2001 θα ανερχόταν στο ποσό των δρχ. 39.900.000 περίπου.

Αθήνα, 20/3/2002

Ο ΠΡΟΕΔΡΟΣ του Δ.Σ.  
και Δ/ΝΩΝ ΣΥΜΒΟΥΛΟΣ

ΤΟ ΜΕΛΟΣ του Δ.Σ.

Ο ΠΡΟΪΣΤΑΜΕΝΟΣ  
ΛΟΓΙΣΤΗΡΙΟΥ

ΕΛΕΥΘΕΡΙΟΣ Ν. ΠΕΤΣΙΟΣ  
ΑΔΤ Σ-232173/2000

ΝΙΚΟΛΑΟΣ Κ. ΠΕΤΣΙΟΣ  
ΑΔΤ Π-663770/1991

Νικόλαος Γ. Καχρίλας  
ΑΔΤ Π 040983/1989

Βεβαιώνεται ότι το ανωτέρω Προσάρτημα της εταιρείας, που αποτελείται από 10 (Δέκα) σελίδες είναι αυτό που αναφέρεται στο Πιστοποιητικό Ελέγχου που χορήγησα με ημερομηνία 20 Μαρτίου 2002.

Αθήνα, 20 Μαρτίου 2002

Ο ΟΡΚΩΤΟΣ ΕΛΕΓΚΤΗΣ ΛΟΓΙΣΤΗΣ

ΚΩΝ/ΝΟΣ ΣΤΑΘΟΠΟΥΛΟΣ  
Α.Μ. Σ.Ο.Ε.Λ 12261

### Πίνακας Μεταβολής Εξόδων Εγκαταστάσεως Χρήσεως 2001

#### Β. ΕΞΟΔΑ ΕΓΚΑΤΑΣΤΑΣΕΩΣ

	Αξία Κτήσης					Μείον Αποσβέσεις					Αν/στο Υπόλοιπο
	31/12/1999	Αυξήσεις 2000	Μειώσεις 2001	Αυξήσεις 2001	31/12/2001	31/12/1999	Αυξήσεις 2000	Μειώσεις	Αυξήσεις 2001	31/12/2001	
4.Λοιπά έξοδα εγκαταστάσεως	1.017.461	233.000		23.395.238	24.645.699	1.017.458	232.998		4.679.048	5.929.504	18.716.195
	<u>1.017.461</u>	<u>233.000</u>	<u>0</u>	<u>23.395.238</u>	<u>24.645.699</u>	<u>1.017.458</u>	<u>232.998</u>	<u>0</u>	<u>4.679.048</u>	<u>5.929.504</u>	<u>18.716.195</u>

### Πίνακας Μεταβολής Παγίων Χρήσεως 2001

#### Γ. ΠΑΓΙΟ ΕΝΕΡΓΗΤΙΚΟ

	Αξία Κτήσης					Μείον Αποσβέσεις					Αν/στο Υπόλοιπο
	31/12/1999	Αυξήσεις 2000	Μειώσεις 2001	Αυξήσεις 2001	31/12/2001	31/12/1999	Αυξήσεις 2000	Μειώσεις	Αυξήσεις 2001	31/12/2001	
2.Γήπεδα - Οικόπεδα				48.511.669	48.511.669						48.511.669
3.Κτίρια-Εγκ/σεις Κτιρίων	1.012.440	0		104.671.268	105.683.708	347.451	151.866		151.866	651.183	105.032.525
4.Μηχ/τα-Τεχν. Εγκ/σεις-Λ.Μηχ/τα	27.144.066	907.865		57.699.816	85.751.747	11.908.595	5.415.460		5.945.588	23.269.643	62.482.104
5.Μεταφορικά Μέσα	652.542	4.200.000	652.542	4.912.932	9.112.932	304.519	200.509	565.536	333.153	272.645	8.840.287
6.Επιπλα & Λ. Εξοπλισμός	3.129.836	169.892	0	435.523	3.735.251	1.178.751	898.075	0	948.416	3.025.242	710.009
	<u>31.938.884</u>	<u>5.277.757</u>	<u>652.542</u>	<u>216.231.208</u>	<u>252.795.307</u>	<u>13.739.316</u>	<u>6.665.910</u>	<u>565.536</u>	<u>7.379.023</u>	<u>27.218.713</u>	<u>225.576.594</u>
	<u>32.956.345</u>	<u>5.510.757</u>	<u>652.542</u>		<u>277.441.006</u>	<u>14.756.774</u>	<u>6.898.908</u>	<u>565.536</u>		<u>33.148.217</u>	<u>244.292.789</u>