



ΜΕΤΑΛΛΟΒΙΟΜΗΧΑΝΙΑ Ν. ΠΕΤΣΙΟΣ ΚΑΙ ΥΙΟΙ Α.Ε.

**ΑΠΟΛΟΓΙΣΜΟΣ ΚΑΙ
ΕΤΗΣΙΟ ΔΕΛΤΙΟ
ΧΡΗΣΕΩΣ 2003**

ΣΥΜΦΩΝΑ ΜΕ ΤΙΣ ΔΙΑΤΑΞΕΙΣ ΤΟΥ ΑΕ. 16
ΤΗΣ ΑΠΟΦΑΣΗΣ 5/204-14.11.2000
ΤΗΣ ΕΠΙΤΡΟΠΗΣ ΚΕΦΑΛΑΙΑΓΟΡΑΣ

ΙΩΑΝΝΙΝΑ ΙΟΥΝΙΟΣ 2004

Επιστολή του Προέδρου

Κύριοι Μέτοχοι,

Στη χρήση που πέρασε η εταιρεία μας διατήρησε το μερίδιό της στην αγορά και προέβη σε νέες επενδύσεις.

Η εταιρεία εισήλθε δυναμικά στην παραγωγή νέων προϊόντων στο χώρο των συστημάτων βιβλιοθηκών και κινητών αρχειοθηκών.

Παράλληλα, βελτίωσε ακόμη περισσότερο την ποιότητα του συνόλου των παραγομένων προϊόντων.

Εκτιμούμε ότι τα νέα αυτά προϊόντα, η ποιοτική αναβάθμιση συνολικά και η βελτίωση της οργανωτικής δομής της εταιρείας θα μας δώσουν την δυνατότητα να διεκδικούμε τον κύκλο εργασιών της εταιρείας, με βελτίωση κατά συνέπεια όλων των οικονομικών δεικτών της.

Στην προηγούμενη χρήση η εταιρεία μέσω της θυγατρικής της "SPIDER" ΕΝΕΡΓΕΙΑΚΗ Α.Ε., συνέχισε τις μετρήσεις για τα σχεδιαζόμενα υδροηλεκτρικά και αιολικά έργα, ώστε μετά την έκδοση και των σχετικών αδειών να προβεί στην υλοποίηση των επενδυτικών της σχεδίων στον τομέα αυτό.

Ήδη έχει εξασφαλίσει από τη Ρ.Α.Ε. τις πρώτες αδειοδοτήσεις.

Αναμένουμε επίσης το πρόγραμμα προμηθειών εξοπλισμού του Υπουργείου Αμύνης για την κατασκευή μερών αρμάτων μάχης και οχημάτων μέσω του προγράμματος αντισταθμιστικών οφελών, που η εταιρεία έχει εξασφαλισμένη τεχνογνωσία και εμπειρία.

Κύριοι Μέτοχοι,

Η εταιρεία επενδύοντας σε υποδομές έχει δημιουργήσει τις προϋποθέσεις για την περαιτέρω ανάπτυξή της και την δυναμική ενίσχυση της θέσης της στην αγορά.

ΠΕΡΙΕΧΟΜΕΝΑ

1.	ΣΥΝΟΠΤΙΚΑ ΟΙΚΟΝΟΜΙΚΑ ΜΕΓΕΘΗ ΤΗΣ ΕΤΑΙΡΙΑΣ.....	5
2.	ΣΥΝΟΠΤΙΚΑ ΕΝΟΠΟΙΗΜΕΝΑ ΟΙΚΟΝΟΜΙΚΑ ΜΕΓΕΘΗ ΤΗΣ ΕΤΑΙΡΙΑΣ.....	8
3.	ΠΛΗΡΟΦΟΡΙΕΣ ΓΙΑ ΤΗ ΣΥΝΤΑΞΗ ΤΟΥ ΕΤΗΣΙΟΥ ΔΕΛΤΙΟΥ ΚΑΙ ΤΟΥΣ ΕΛΕΓΚΤΕΣ ΤΗΣ ΕΤΑΙΡΙΑΣ.....	10
4.	ΣΗΜΑΝΤΙΚΑ ΣΤΟΙΧΕΙΑ.....	11
5.	ΧΡΗΜΑΤΙΣΤΗΡΙΑΚΑ ΣΤΟΙΧΕΙΑ ΜΕΤΟΧΗΣ.....	12
6.	ΠΛΗΡΟΦΟΡΙΕΣ ΓΙΑ ΤΗΝ ΕΤΑΙΡΙΑ.....	14
6.1	Γενικά.....	14
6.2	Σύντομο Ιστορικό.....	15
6.3	Περιγραφή Αντικειμένου Εργασιών.....	17
6.3.1	Γενικά.....	17
6.3.2	Ανάλυση Κύκλου Εργασιών.....	18
6.3.3	Περιγραφή Δραστηριότητας - Παραγόμενα Προϊόντα.....	18
6.3.4	Εμπορικά Σήματα.....	20
6.3.5	Περιγραφή Παραγωγικής Διαδικασίας.....	20
6.3.6	Δίκτυο Πωλήσεων και Διανομής.....	22
6.4	Πάγια Περιουσιακά Στοιχεία - Εγγυήσεις και Εμπράγματα Ασφάλειας.....	24
6.4.1	Οικόπεδα -Κτίρια.....	24
6.4.2	Μηχανολογικός Εξοπλισμός.....	24
6.4.3	Πίνακας εξέλιξης της λογιστικής αξίας παγίων χρήσεων 2001-2003.....	26
6.4.4	Εγγυήσεις και Εμπράγματα Ασφάλειας.....	26
6.5	Ασφαλιστικές Καλύψεις.....	27
6.6	Επενδύσεις περιόδου 2001-2003.....	27
7.	ΠΛΗΡΟΦΟΡΙΕΣ ΣΧΕΤΙΚΑ ΜΕ ΤΟ ΚΕΦΑΛΑΙΟ ΤΗΣ ΕΤΑΙΡΙΑΣ, ΤΟΥΣ ΜΕΤΟΧΟΥΣ, ΤΗ ΔΙΟΙΚΗΣΗ ΚΑΙ ΤΟ ΠΡΟΣΩΠΙΚΟ ΤΗΣ ΕΤΑΙΡΙΑΣ.....	28
7.1	Εξέλιξη Μετοχικού Κεφαλαίου.....	28
7.2	Ίδια Κεφάλαια - Λογιστική Αξία Μετοχής.....	31
7.3	Μέτοχοι.....	31
7.4	Δικαιώματα Μετόχων.....	31
7.5	Υποχρεώσεις Μετόχων (Διατάξεις Άρθρου 15 του Ν. 2328/95 και του Π.Δ. 82/96 περί ονομαστικοποίησης των μετοχών εταιριών που συμμετέχουν σε προμήθειες και έργα του Δημοσίου Τομέα).....	33
7.6	Διοίκηση -Διεύθυνση Εργασιών.....	33
7.7	Κατάλογος προσώπων που υπόκεινται στις διατάξεις του άρθρου 8 της υπ' αριθμ. 5/204/14.11.2000 απόφασης της Επιτροπής Κεφαλαιαγοράς.....	35
7.8	Συμμετοχές των Μελών του Δ.Σ. και των Κυρίων Μετόχων στη Διοίκηση και στο Κεφάλαιο άλλων Εταιριών.....	36
7.9	Οργανόγραμμα.....	37
7.10	Προσωπικό.....	38
8.	ΟΙΚΟΝΟΜΙΚΑ ΣΤΟΙΧΕΙΑ ΕΤΑΙΡΙΑΣ.....	39
8.1	Δραστηριότητα.....	39
8.2	Εξέλιξη Κύκλου Εργασιών - Αποτελεσμάτων.....	40
8.3	Χρηματοοικονομικές Δαπάνες.....	42
8.4	Διάθεση των προ Αποσβέσεων Κερδών.....	42
8.5	Πολιτική Μερισμάτων.....	42
8.6	Φορολογία Μερισμάτων.....	43
8.7	Ανάλυση Οικονομικής Κατάστασης.....	44
8.8	Χρηματοοικονομικοί Δείκτες.....	48
8.9	Πηγές και Χρήσεις Κεφαλαίων.....	49
9.	ΕΝΟΠΟΙΗΜΕΝΑ ΟΙΚΟΝΟΜΙΚΑ ΣΤΟΙΧΕΙΑ.....	50
9.1	Εταιρίες που περιλαμβάνονται στην Ενοποίηση.....	50
9.2	Ενοποιημένα Αποτελέσματα.....	51
9.3	Ανάλυση Ενοποιημένης Οικονομικής Κατάστασης.....	53

9.4	Χρηματοοικονομικοί Δείκτες.....	54
10.	ΣΥΝΔΕΔΕΜΕΝΕΣ ΕΤΑΙΡΙΕΣ.....	55
10.1	Θυγατρικές Εταιρίες.....	56
10.1.1	SPIDER ITALIA S.r.l.....	56
10.1.2	SPIDER UK Limited.....	58
10.1.3	ΕΠΙΠΛΟΤΕΧΝΙΚΗ Α.Ε.....	59
10.1.4	SPIDER ΕΝΕΡΓΕΙΑΚΗ Α.Ε.....	62
10.2	Ενδοεταιρικές Συναλλαγές.....	63
11.	ΠΡΟΟΠΤΙΚΕΣ ΤΗΣ ΕΤΑΙΡΙΑΣ.....	64

ΠΑΡΑΡΤΗΜΑ

1. ΣΥΝΟΠΤΙΚΑ ΟΙΚΟΝΟΜΙΚΑ ΜΕΓΕΘΗ ΤΗΣ ΕΤΑΙΡΙΑΣ

Στοιχεία Αποτελεσμάτων (ποσά σε εκατ.)	2001 (€)	2002 (€)	2003 (€)
Κύκλος Εργασιών από:			
Βιομηχανική Δραστηριότητα	12,26	10,29	14,27
Εμπορική Δραστηριότητα	1,57	10,31	6,48
Παροχή Υπηρεσιών	0,04	1,41	1,38
Σύνολο Κύκλου Εργασιών	13,87	22,01	22,13
Μικτό Κέρδος (προ αποσβέσεων) (1)	4,28	8,52	7,96
Λοιπά Έσοδα Εκμετάλλευσης	0,18	0,12	0,39
Σύνολο	4,46	13,37	13,78
Λειτουργικό Αποτέλεσμα (προ αποσβέσεων) (1)	1,52	3,19	3,02
Έσοδα από Συμμετοχές και Χρεόγραφα	0,58	1,15	0,00
Έκτακτα Αποτελέσματα	0,31	0,01	0,09
Κέρδη προ Τόκων, Αποσβέσεων και Φόρων	2,41	4,35	3,11
Κέρδη προ Αποσβέσεων και Φόρων	2,21	3,81	2,14
Κέρδη προ Φόρων	1,13	2,32	0,40
Κέρδη μετά από Φόρους Χρήσης & Αμοιβές Δ. Σ (2)	0,97	1,81	0,14
Συνολικό Μέρισμα (καθαρό από φόρους)	0,36	0,50	0,73
Αριθμός Μετοχών Τέλους Χρήσης	30.400.000	30.400.000	30.400.000
Στοιχεία ανά μετοχή (3)			
Κέρδη προ Τόκων, Αποσβέσεων και Φόρων	0,08	0,12	0,10
Κέρδη προ Αποσβέσεων και Φόρων	0,07	0,11	0,07
Κέρδη προ Φόρων	0,04	0,08	0,01
Κέρδη μετά από Φόρους Χρήσης & Αμοιβές Δ.Σ	0,03	0,06	0,00
Κέρδη μετά από Φόρους Χρήσης, Αμοιβές Δ. Σ. & Φόρους Φορολογικού Ελέγχου προηγ. Χρήσεων	0,03	0,06	0,00
Μέρισμα / Μετοχή (3)	0,012	0,017	0,024
Αριθμός Μετοχών Τέλους Χρήσης	30.400.000	30.400.000	30.400.000

(1) Για τον υπολογισμό του μικτού κέρδους και του λειτουργικού αποτελέσματος, έχουν αφαιρεθεί οι αποσβέσεις από το κόστος παραγωγής, από τα έξοδα διοίκησης, από τα έξοδα διάθεσης, από τα έξοδα ερευνών και ανάπτυξης και από τα έξοδα παραγωγής μη κοστολογηθέντα ως εξής:

Επιμερισμός Αποσβέσεων (ποσά σε εκατ.)	2001 (€)	2002 (€)	2003 (€)
Κόστος Παραγωγής	0,71	0,90	1,00
Έξοδα Διοίκησης	0,33	0,37	0,43
Έξοδα Ερευνών και Ανάπτυξης	0,00	0,01	0,00
Έξοδα Διάθεσης	0,04	0,19	0,25
Έξοδα Παραγωγής Μη Κοστολογηθέντα	0,00	0,20	0,06
ΣΥΝΟΛΟ	1,08	1,49	1,74

(2) Κατά την τελευταία τριετία δεν καταβλήθηκαν αμοιβές Δ.Σ.

(3) Με βάση τον αριθμό μετοχών τέλους χρήσης.

Στοιχεία Ισολογισμού	2001	2002	2003
(ποσά σε εκατ.)	(€)	(€)	(€)
ΕΝΕΡΓΗΤΙΚΟ			
Αναπόσβεστα Έξοδα Εγκαταστάσεως	0,51	0,29	0,33
Αναπόσβεστα Ασώματα Πάγια	0,00	0,34	0,00
Ενσώματα Πάγια	16,33	18,24	24,41
Μείον: Αποσβέσεις	(7,61)	(9,53)	(11,01)
Αναπόσβεστα Ενσώματα Πάγια	8,72	8,71	13,40
Σύνολο Ακίνητοποιήσεων	8,72	9,05	13,40
Συμμετοχές	3,27	2,29	0,44
Λοιπές Μακροπρόθεσμες Απαιτήσεις	0,02	0,03	0,09
Σύνολο Παγίου Ενεργητικού	12,02	11,37	13,93
Κυκλοφορούν Ενεργητικό	17,51	25,13	28,13
Μεταβατικοί Λογαριασμοί Ενεργητικού	0,07	0,22	0,16
ΣΥΝΟΛΟ ΕΝΕΡΓΗΤΙΚΟΥ	30,12	37,01	42,55
ΠΑΘΗΤΙΚΟ			
Ίδια Κεφάλαια	20,73	20,89	20,25
Προβλέψεις	0,02	0,00	0,00
Μακροπρόθεσμες Υποχρεώσεις	0,67	0,44	0,22
Βραχυπρόθεσμες Υποχρεώσεις	8,68	15,67	22,07
Σύνολο Υποχρεώσεων	9,35	16,11	22,29
Μεταβατικοί Λογαριασμοί Παθητικού	0,01	0,01	0,01
ΣΥΝΟΛΟ ΠΑΘΗΤΙΚΟΥ	30,12	37,01	42,55
(ποσά σε)	(€)	(€)	(€)
Λογιστική Αξία Μετοχής (1)(2)	0,68	0,69	0,67

Σημειώσεις

- (1) Για τον υπολογισμό της λογιστικής αξίας της μετοχής έχει ληφθεί ο φυσικός αριθμός των μετοχών στο τέλος κάθε χρήσης,
- (2) Με βάση το Σύνολο Ιδίων Κεφαλαίων

Χρηματοοικονομικοί Δείκτες	2001	2002	2003
ΔΕΙΚΤΕΣ ΕΞΕΛΙΞΗΣ (%)			
Κύκλου Εργασιών	(22,10%)	58,70%	0,52%
Κερδών προ Τόκων, Αποσβέσεων και Φόρων	(45,26%)	80,63%	(71,54%)
Κερδών προ Φόρων	(66,26%)	106,16%	(82,85%)
Κερδών μετά από Φόρους Χρήσης και Αμοιβές Δ.Σ.	(89,11%)	86,60%	(83,55%)
Ενσώματων Ακινήτοποιήσεων (σε αξία κτήσης)	(12,76%)	11,69%	33,78%
Συνολικών Απασχολούμενων Κεφαλαίων	2,4%	(0,40%)	(4,07%)
ΔΕΙΚΤΕΣ ΑΠΟΔΟΤΙΚΟΤΗΤΑΣ (% - προ φόρων)			
Ιδίων Κεφαλαίων (μ. ο. αρχής & τέλους χρήσης)	5,56%	11,16%	1,94%
Συνολικών Απασχολούμενων Κεφαλαίων (μ. ο. αρχής & τέλους χρήσης)	3,74%	10,86%	1,91%
ΔΕΙΚΤΕΣ ΡΕΥΣΤΟΤΗΤΑΣ (:1)			
Γενική Ρευστότητα	2,02	1,60	1,27
Άμεση Ρευστότητα	1,36	0,68	0,58
ΔΕΙΚΤΕΣ ΚΥΚΛΟΦΟΡΙΑΚΗΣ ΤΑΧΥΤΗΤΑΣ (ημέρες)			
Απαιτήσεων	282	229	263
Προμηθευτών	93	77	89
Αποθεμάτων	206	218	235
ΔΕΙΚΤΕΣ ΔΑΝΕΙΑΚΗΣ ΕΠΙΒΑΡΥΝΣΗΣ (:1)			
Ξένα / Ίδια Κεφάλαια	0,45	0,77	(0,92)
Τραπεζικές Υποχρεώσεις / Ίδια Κεφάλαια	0,28	0,57	0,85
ΔΕΙΚΤΕΣ ΧΡΗΜΑΤΟΟΙΚΟΝΟΜΙΚΗΣ ΕΠΙΒΑΡΥΝΣΗΣ (%)			
Χρηματοοικονομικά Έξοδα / Μικτό Κέρδος	5,53%	7,13%	14,01%
Χρηματοοικονομικά Έξοδα / Κέρδη προ Χρεωστικών Τόκων & Φόρων	15,67%	18,97%	71,01%

Ο υπολογισμός των χρηματοοικονομικών δεικτών έγινε με βάση τις δημοσιευμένες οικονομικές καταστάσεις της Εταιρείας.

Σημείωση: πιθανές διαφοροποιήσεις στις αθροίσεις των στοιχείων των πινάκων οφείλονται σε στρογγυλοποιήσεις.

2. ΣΥΝΟΠΤΙΚΑ ΕΝΟΠΟΙΗΜΕΝΑ ΟΙΚΟΝΟΜΙΚΑ ΜΕΓΕΘΗ ΤΗΣ ΕΤΑΙΡΙΑΣ

Η Εταιρεία συνέταξε για πρώτη φορά ενοποιημένες οικονομικές καταστάσεις το 1998.

Η σύνταξη των ενοποιημένων οικονομικών καταστάσεων της χρήσης 2003 έγινε με τη μέθοδο της ολικής ενοποίησης και περιλαμβάνει την μητρική εταιρεία και τις θυγατρικές, SPIDER ITALIA SRL (ποσοστό συμμετοχής 99%), ΕΠΙΠΛΟΤΕΧΝΙΚΗ Α.Ε. (ποσοστό συμμετοχής 58%) και SPIDER UK LTD (ποσοστό συμμετοχής 99,999%).

Η σύνταξη των ενοποιημένων οικονομικών καταστάσεων της χρήσης 2002 έγινε με τη μέθοδο της ολικής ενοποίησης και περιλαμβάνει την μητρική εταιρεία (μετά την συγχώνευση δια απορροφήσεως της εταιρείας ΕΜΠΟΡΙΚΗ SPIDER ΕΞΟΠΛΙΣΜΟΙ ΕΠΙΧΕΙΡΗΣΕΩΝ Α.Ε. σύμφωνα με τις διατάξεις του Ν.2166/93) και τις θυγατρικές, SPIDER ITALIA SRL (ποσοστό συμμετοχής 99%), ΕΠΙΠΛΟΤΕΧΝΙΚΗ Α.Ε. (ποσοστό συμμετοχής 58%) και SPIDER UK LTD (ποσοστό συμμετοχής 99,999%).

Η σύνταξη των ενοποιημένων οικονομικών καταστάσεων της χρήσης 2001 έγινε με τη μέθοδο της ολικής ενοποίησης και περιλαμβάνει την μητρική εταιρεία και τις θυγατρικές ΕΜΠΟΡΙΚΗ SPIDER ΕΞΟΠΛΙΣΜΟΙ ΕΠΙΧΕΙΡΗΣΕΩΝ Α.Ε. (ποσοστό συμμετοχής 99,99%), SPIDER ITALIA SRL (ποσοστό συμμετοχής 99,00%) και ΕΠΙΠΛΟΤΕΧΝΙΚΗ Α.Ε. (έμμεσο ποσοστό συμμετοχής 58%) μέσω της εταιρείας ΕΜΠΟΡΙΚΗ SPIDER ΕΞΟΠΛΙΣΜΟΙ ΕΠΙΧΕΙΡΗΣΕΩΝ Α.Ε.

Στοιχεία Αποτελεσμάτων (ποσά σε εκατ.)	2001 (€)	2002 (€)	2003 (€)
Κύκλος εργασιών	24,83	24,16	24,59
Μικτό Κέρδος (προ αποσβέσεων)(1)	10,07	10,00	9,49
Λοιπά Έσοδα Εκμετάλλευσης	0,28	0,20	0,42
Σύνολο	10,35	13,96	9,91
Λειτουργικό Αποτέλεσμα (προ αποσβέσεων) (1)	3,73	2,77	3,42
Έκτακτα Αποτελέσματα	0,24	0,06	0,07
Κέρδη προ Τόκων, Αποσβέσεων και Φόρων	3,97	2,83	3,49
Κέρδη προ Αποσβέσεων και Φόρων	3,53	2,10	2,23
Κέρδη προ Φόρων	2,15	0,30	0,18
Κέρδη μετά από Φόρους Χρήσης & Αμοιβές Δ. Σ (2)	1,24	(0,09)	(0,12)
Κέρδη Ομίλου μετά από Φόρους Χρήσης, Αμοιβές Δ. Σ. & Φόρους Φορολογικού Ελέγχου προηγούμενων χρήσεων (3)	1,24	(0,22)	(0,12)
Κέρδη Ομίλου μετά από Φόρους Χρήσης, Αμοιβές Δ. Σ. & Φόρους Φορολογικού Ελέγχου προηγούμενων χρήσεων & Δικαιώματα Μειοψηφίας	1,16	(0,18)	(0,03)

Σημείωση:

- (1) Για τον υπολογισμό του μικτού κέρδους και του λειτουργικού αποτελέσματος, έχουν αφαιρεθεί οι αποσβέσεις από το κόστος παραγωγής, από τα έξοδα διοίκησης, από τα έξοδα διάθεσης και από τα έξοδα ερευνών και ανάπτυξης ως εξής:

Επιμερισμός Αποσβέσεων (ποσά σε εκατ.)	2001 (€)	2002 (€)	2003 (€)
Κόστος Παραγωγής	0,73	1,14	1,13
Έξοδα Διοίκησης	0,38	0,43	0,58
Έξοδα Ερευνών και Ανάπτυξης	0,00	0,01	0,00
Έξοδα Διάθεσης	0,28	0,21	0,28
Έξοδα Παραγωγής Μη Κοστολογηθέντα	0,00	0,02	0,06
ΣΥΝΟΛΟ	1,38	1,81	2,05

- (2) Οι αμοιβές των μελών του Δ.Σ. κατά την τριετία ήταν μηδενικές.

- (3) Οι φόροι φορολογικού ελέγχου προηγούμενων χρήσεων εμφανίζονται σύμφωνα με τις δημοσιευμένες Οικονομικές Καταστάσεις στη χρήση την οποία επιβάρυναν.

Στοιχεία Ισολογισμού (ποσά σε εκατ.)	2001 (€)	2002 (€)	2003 (€)
ΕΝΕΡΓΗΤΙΚΟ			
Αναπόσβεστα Έξοδα Εγκαταστάσεως	0,57	0,34	0,37
Αναπόσβεστα Ασώματα Πάγια	1,02	1,20	0,74
Ενσώματα Πάγια	18,19	19,45	25,85
Μείον: Αποσβέσεις	(8,49)	(9,84)	11,47
Αναπόσβεστα Ενσώματα Πάγια	9,69	9,61	14,38
Σύνολο Ακινήτοποιήσεων	10,71	10,81	15,12
Συμμετοχές σε συνδεδεμένες επιχειρήσεις	0,53	0,03	0,04
Λοιπές Μακροπρόθεσμες Απαιτήσεις	0,16	0,16	0,04
Σύνολο Παγίου Ενεργητικού	11,40	11,00	15,20
Κυκλοφορούν Ενεργητικό	24,77	26,36	30,82
Μεταβατικοί Λογαριασμοί Ενεργητικού	0,09	0,25	0,32
ΣΥΝΟΛΟ ΕΝΕΡΓΗΤΙΚΟΥ	36,82	37,95	46,71
ΠΑΘΗΤΙΚΟ			
Ίδια Κεφάλαια Ομίλου	21,33	19,08	19,87
Δικαιώματα Μειοψηφίας	0,28	0,11	0,23
Σύνολο Ιδίων Κεφαλαίων	21,33	19,19	20,10
Προβλέψεις	0,05	0,02	0,02
Μακροπρόθεσμες Υποχρεώσεις	0,97	0,79	0,53
Βραχυπρόθεσμες Υποχρεώσεις	14,44	17,91	26,03
Σύνολο Υποχρεώσεων	15,41	18,70	26,56
Μεταβατικοί Λογαριασμοί Παθητικού	0,03	0,04	0,03
ΣΥΝΟΛΟ ΠΑΘΗΤΙΚΟΥ	36,82	37,95	46,71

Χρηματοοικονομικοί Δείκτες	2001	2002	2003
ΔΕΙΚΤΕΣ ΕΞΕΛΙΞΗΣ (%)			
Εξέλιξη Κύκλου Εργασιών	(12,55%)	(2,71%)	1,67%
Εξέλιξη Μικτού Κέρδους	(8,25%)	(5,11%)	(5,56%)
Εξέλιξη Κερδών προ Τόκων, Αποσβέσεων, χρηματοοικονομικά και έκτατα έσοδα	(27,70%)	(27,95%)	24,71%
Εξέλιξη Κερδών προ Φόρων	(49,99%)	(85,95%)	(40,32%)
Εξέλιξη Κερδών μετά Φόρων και Αμοιβές Δ.Σ.	(54,43%)	(115,22%)	47,19%
ΠΕΡΙΘΩΡΙΑ ΚΕΡΔΟΥΣ (%)			
Μικτού Κέρδους	40,54%	36,38%	33,50%
Καθαρού Κέρδους (προ φόρων)	8,66%	1,24%	0,07%
ΔΕΙΚΤΕΣ ΑΠΟΔΟΤΙΚΟΤΗΤΑΣ (προ φόρων - %)			
Ιδίων Κεφαλαίων (Μ. Ο. αρχής - τέλους χρήσης)	10,38%	1,49%	0,92%
Συνολικών Απασχολούμενων Κεφαλαίων (Μ. Ο. αρχής - τέλους χρήσης)	16,39%	0,07%	0,07%
ΔΕΙΚΤΕΣ ΚΥΚΛΟΦΟΡΙΑΚΗΣ ΤΑΧΥΤΗΤΑΣ (ημέρες)			
Απαιτήσεων από Πελάτες	204,26	187,75	242,30
Προμηθευτών (επί των αγορών)	124,96	89,77	132,93
Αποθεμάτων	170,98	227,66	252,76
ΔΕΙΚΤΕΣ ΔΑΝΕΙΑΚΗΣ ΕΠΙΒΑΡΥΝΣΗΣ (:1)			
Ξένα/Ίδια Κεφάλαια	0,72	0,97	1,32
Τραπεζικές Υποχρεώσεις / Ίδια Κεφάλαια	0,37	0,71	0,94
ΔΕΙΚΤΕΣ ΡΕΥΣΤΟΤΗΤΑΣ (:1)			
Γενική Ρευστότητα	1,72	1,47	1,18
Πραγματική Ρευστότητα	1,23	0,81	0,73
ΔΕΙΚΤΕΣ ΧΡΗΜΑΤΟΟΙΚΟΝΟΜΙΚΗΣ ΕΠΙΒΑΡΥΝΣΗΣ (%)			
Χρηματοοικονομικά Έξοδα / Μικτό Κέρδος	4,61%	8,22%	15,09%
Χρηματοοικονομικά Έξοδα / Κέρδη προ Χρ. Τόκων και Φόρων	17,80%	70,67%	87,50%

3. ΠΛΗΡΟΦΟΡΙΕΣ ΓΙΑ ΤΗ ΣΥΝΤΑΞΗ ΤΟΥ ΕΤΗΣΙΟΥ ΔΕΛΤΙΟΥ ΚΑΙ ΤΟΥΣ ΕΛΕΓΚΤΕΣ ΤΗΣ ΕΤΑΙΡΙΑΣ

Στο παρόν Ετήσιο Δελτίο περιέχονται όλες οι πληροφορίες και τα οικονομικά στοιχεία που είναι απαραίτητα για τη σωστή εκτίμηση της περιουσίας, της χρηματοοικονομικής κατάστασης, των αποτελεσμάτων και των προοπτικών της Εταιρείας "SPIDER A.E." (εφεξής η "Εταιρεία") από τους επενδυτές και τους συμβούλους επί των επενδύσεων τους.

Οι επενδυτές που ενδιαφέρονται για περισσότερες πληροφορίες θα μπορούν να απευθύνονται τις εργάσιμες ημέρες και ώρες στα γραφεία της Εταιρείας, (5ο χλμ. Ιωαννίνων-Ηγουμενίτσας, τηλ. 26510-25 514, υπεύθυνος **κ. Κωνσταντίνος Ι. Τσιμπίκης**)

Η σύνταξη και η διάθεση του παρόντος Δελτίου έγινε σύμφωνα με τις ανάγκες πληροφόρησης των όπως αυτές καθορίζονται από την 5/204-14.11.2000 απόφαση της Επιτροπής Κεφαλαιαγοράς, όπως ισχύει.

Υπεύθυνοι για τη σύνταξη του και την ακρίβεια των στοιχείων που περιέχει είναι:

- ο **κ. Ευάγγελος Νικολάου Πέτσιος**, Πρόεδρος Διοικητικού Συμβουλίου, 5ο χλμ. Ιωαννίνων-Ηγουμενίτσας, τηλ.26510-25 514.
- ο **κ. Κωνσταντίνος Ι. Τσιμπίκης**, Διευθυντής Οικονομικών Υπηρεσιών και Λογιστηρίου, 5ο χλμ. Ιωαννίνων-Ηγουμενίτσας, τηλ. 26510-25 514

Το Διοικητικό Συμβούλιο της Εταιρείας δηλώνει ότι όλα τα μέλη του έχουν λάβει γνώση του περιεχομένου του παρόντος Δελτίου και μαζί με τους συντάκτες του, βεβαιώνουν υπεύθυνα ότι:

- α. Όλες οι πληροφορίες και τα στοιχεία που περιέχονται σε αυτό είναι πλήρη και αληθή.
- β. Δεν υπάρχουν άλλα στοιχεία και δεν έχουν λάβει χώρα γεγονότα, η απόκρυψη ή παράλειψη των οποίων θα μπορούσε να καταστήσει παραπλανητικό το σύνολο ή μέρος των στοιχείων και πληροφοριών στο Ετήσιο Δελτίο.
- γ. Σε βάρος της Εταιρείας και των εταιριών που ελέγχονται μετοχικά από αυτήν, δεν εκκρεμούν δικαστικές διαφορές ή διαιτησίες, οι οποίες θα μπορούσαν να έχουν σημαντικές επιπτώσεις στην οικονομική τους κατάσταση.

Η Εταιρεία ελέγχεται από ορκωτούς ελεγκτές. Ο Ορκωτός Ελεγκτής κ. Κωνσταντίνος Σταθόπουλος της εταιρείας "Σ.Ο.Λ. α.ε.ο.ε." (Α.Μ. Σ.Ο.Ε.Λ. 12261) διενήργησε τον έλεγχο των εταιρικών καταστάσεων καθώς και των Ενοποιημένων Οικονομικών Καταστάσεων των χρήσεων 2001 και 2002.

Ο Ορκωτός Ελεγκτής κ. Ιωάννης Κασσιούμης της εταιρείας "GRANT THORNTON A.E." (Α.Μ. Σ.Ο.Ε.Λ. 108511856) διενήργησε τον έλεγχο των εταιρικών καταστάσεων καθώς και των Ενοποιημένων Οικονομικών Καταστάσεων της χρήσεως 2003. Τα πιστοποιητικά ελέγχου των εταιρικών και των ενοποιημένων οικονομικών καταστάσεων για την χρήση 2003 παρατίθενται στο συνημμένο Παράρτημα.

Οι θυγατρικές εταιρίες "SPIDER ITALIA SRL" και "SPIDER UK LTD", που περιλαμβάνονται στην ενοποίηση και αντιπροσωπεύουν ποσοστό 14,39% και 23,38% των ενοποιημένων συνόλων ενεργητικού και κύκλου εργασιών, ελέγχονται από διεθνείς αναγνωρισμένους Ελεγκτικούς Οίκους.

Η θυγατρική εταιρεία "ΕΠΙΠΛΟΤΕΧΝΙΚΗ Α.Ε.", που περιλαμβάνεται στην ενοποίηση δεν ελέγχεται από Ορκωτούς Ελεγκτές λόγω της ήσσονος σημασίας τους, εφόσον τα οικονομικά της μεγέθη αντιπροσωπεύουν ποσοστό 3,95% και 5,63% των ενοποιημένων συνόλων ενεργητικού και κύκλου εργασιών.

Η θυγατρική εταιρεία "SPIDER ΕΝΕΡΓΕΙΑΚΗ Α.Ε." η οποία δεν περιλαμβάνεται στην ενοποίηση λόγω ήσσονος σημασίας δεν ελέγχεται από τους Ορκωτούς Ελεγκτές.

4. ΣΗΜΑΝΤΙΚΑ ΣΤΟΙΧΕΙΑ

Εξαγορές

Με ημερομηνία 31.12.2002 ολοκληρώθηκε η συγχώνευση δι' απορροφήσεως της ΕΜΠΟΡΙΚΗΣ "SPIDER" ΕΞΟΠΛΙΣΜΟΙ ΕΠΙΧΕΙΡΗΣΕΩΝ Α.Ε., με τις διατάξεις του Ν.2166/93 και με ισολογισμό μετασχηματισμού 31.12.2001. Από την συγχώνευση προέκυψε υπεραξία € 425.714,97 και εμφανίζεται στο κονδύλι του Ενεργητικού Γ.Ι.3. "Υπεραξία επιχειρήσεων (Goodwill)".

Το αναπόσβεστο υπόλοιπο της 31/12/2003 ύψους 340.571,97 € συμφηφίστηκε με το κονδύλι του Παθητικού «Διαφορά από έκδοση μετοχών υπέρ το άρτιο», σύμφωνα με τις διατάξεις του Αρθ.29 του Ν.3091/2002.

Εξέλιξη Οικονομικών Μεγεθών

Στη χρήση 2003 ο κύκλος εργασιών ανήλθε σε € 22,13 εκατ. έναντι € 22,01 εκατ. το 2002 σημειώνοντας αύξηση κατά 0,52%. Στην ίδια περίοδο, τα κέρδη προ φόρων ανήλθαν σε € 0,40 εκατ. έναντι € 2,32 εκατ. το 2002 παρουσιάζοντας μείωση της τάξεως του 82,85 %. Αντίστοιχα ο ενοποιημένος κύκλος εργασιών ανήλθε σε € 24,56 εκατ. το 2003 έναντι € 24,16 εκατ. το 2002, παρουσίασε δηλαδή αύξηση κατά 1,67%. Στην ίδια περίοδο τα κέρδη προ φόρων ανήλθαν σε € 0,18 εκατ. έναντι € 0,30 εκατ. το 2002, παρουσιάζοντας ανάλογη μείωση της τάξεως του 40,32%.

Επένδυση Αντληθέντων Κεφαλαίων

Η επένδυση αντληθέντων κεφαλαίων ολοκληρώθηκε εντός της χρήσης 2000 όπως προβλεπόταν από το ενημερωτικό δελτίο.

Εκκρεμείς Δικαστικές Υποθέσεις

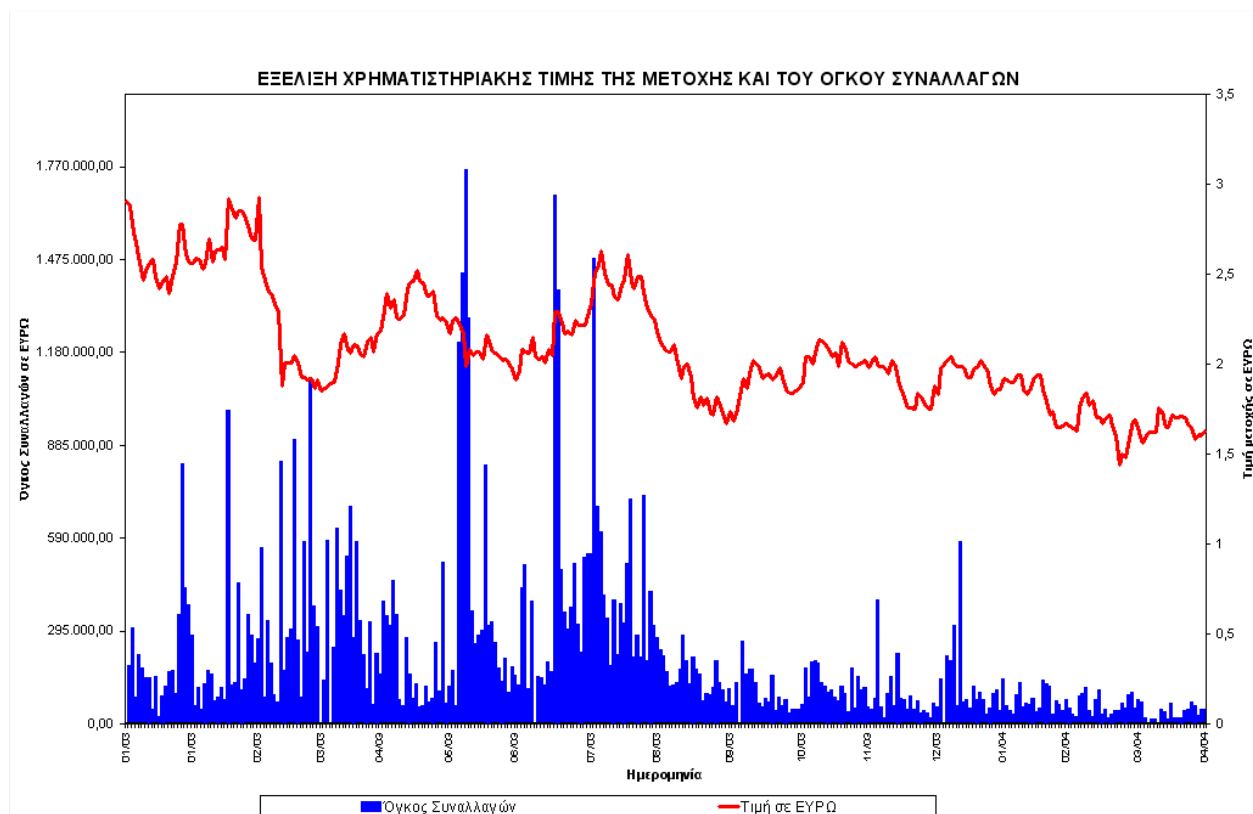
Κατά της Εταιρείας δεν εκκρεμεί καμία αγωγή, αστική, ποινική ή Διοικητική πράξη επιβολής προστίμου κ.λ.π. ενώ επίσης, εκ μέρους της Εταιρείας δεν εκκρεμεί καμία σημαντική επίδικη απαίτηση κατά τρίτων που θα μπορούσε να έχει σημαντικές επιπτώσεις στην οικονομική της κατάσταση.

5. ΧΡΗΜΑΤΙΣΤΗΡΙΑΚΑ ΣΤΟΙΧΕΙΑ ΜΕΤΟΧΗΣ

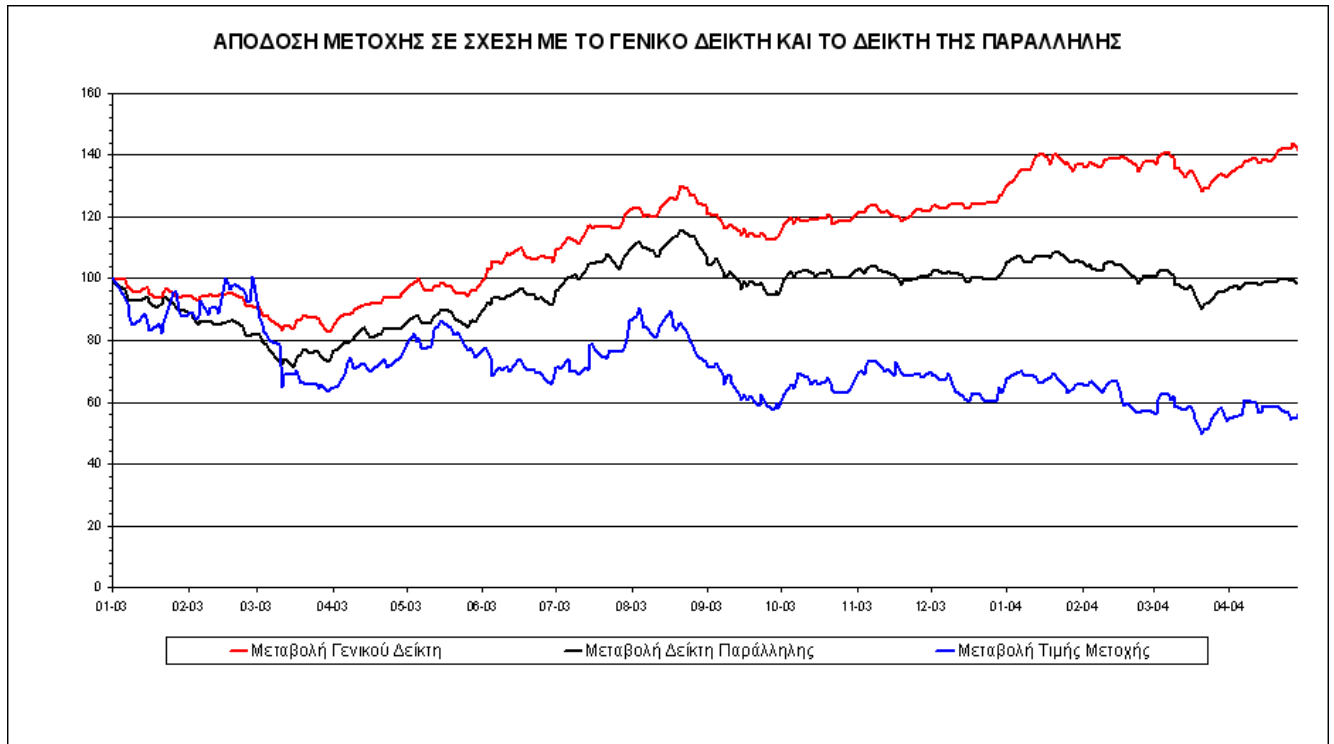
Οι μετοχές της Εταιρείας εισήχθησαν για διαπραγμάτευση στην Παράλληλη Αγορά του Χρηματιστηρίου Αξιών Αθηνών το Δεκέμβριο του 1999. Στον επόμενο πίνακα παρουσιάζονται στατιστικά στοιχεία για την τιμή της μετοχής της εταιρείας και τον όγκο συναλλαγών για την περίοδο 2/1/2003 - 30/4/2004:

Ημερομηνία	Τιμή Κλεισίματος	Αξία Συνολικού Μηνιαίου Όγκου Συναλλαγών	
		(σε €)	(σε €)
31/1/2003	2,56		12.165.341,60
28/2/2003	2,93		11.173.674,40
29/3/2003	1,85		14.166.781,70
30/4/2003	2,18		12.457.490,60
31/5/2003	2,17		9.477.933,30
28/6/2003	1,91		20.904.232,70
31/7/2003	2,34		21.752.068,50
30/8/2003	2,18		21.918.897,30
28/9/2003	1,74		6.378.414,40
31/10/2003	1,90		4.059.944,80
29/11/2003	1,98		4.831.249,10
30/12/2003	1,83		3.439.936,30
31/1/2004	1,92		5.206.569,70
28/2/2004	1,67		2.508.769,70
31/3/2004	1,62		2.158.729,60
30/4/2004	1,63		1.258.815,40

Στο διάγραμμα που ακολουθεί παρουσιάζεται η εξέλιξη της χρηματιστηριακής τιμής (σε €) και του όγκου συναλλαγών (σε τεμ.) των μετοχών της Εταιρείας για την περίοδο 2/1/2003-30/4/2004.



Στο διάγραμμα που ακολουθεί παρουσιάζεται η εξέλιξη της χρηματιστηριακής τιμής, του Γενικού Δείκτη του Χ.Α.Α. και του Δείκτη της Παράλληλης Αγοράς του Χρηματιστηρίου Αξιών Αθηνών για την περίοδο 2/1/2003-30/4/2004.



6. ΠΛΗΡΟΦΟΡΙΕΣ ΓΙΑ ΤΗΝ ΕΤΑΙΡΙΑ

6.1 Γενικά

Η ανώνυμη εταιρεία "**Μεταλλοβιομηχανία Ν. Πέτσιος & Υιοί. Α.Ε.**" ιδρύθηκε στις 12/2/1972 (Φ.Ε.Κ. 130/23.2.1972) και προήλθε από μετατροπή προϋπάρχουσας ομόρρυθμης εταιρείας με την επωνυμία "Νικόλαος Πέτσιος και Σία Ο.Ε." ιδρυθείσας το 1958, η οποία αποτελούσε συνέχεια ατομικής επιχείρησης ιδρυθείσας το 1946 από τον Νικόλαο Πέτσιο. Ο διακριτικός της τίτλος είναι "**SPIDER A.E.**", ενώ για τις σχέσεις της με το εξωτερικό χρησιμοποιούνται η επωνυμία της και ο διακριτικός της τίτλος σε ακριβή μετάφραση και λατινικούς χαρακτήρες, ήτοι η επωνυμία SPIDER METAL INDUSTRY N. PETSIOS & SONS S.A.

Η έδρα της Εταιρείας είναι η Κοινότητα Βουνοπλαγιάς Ιωαννίνων, και ειδικότερα τα γραφεία του εργοστασίου αυτής στη διεύθυνση 5^ο χμ. Εθνικής οδού Ιωαννίνων - Ηγουμενίσας, τηλ. 26510-25.514. Η Εταιρεία είναι εγγεγραμμένη στο Μητρώο Ανωτύμων Εταιριών (ΜΑΕ) του Νομού Ιωαννίνων, με αριθμό 10498/42/Β/86/9. Η διάρκεια της έχει ορισθεί από την καταχώρηση της στο μητρώο Α.Ε. έως την 31-12-2050, με δυνατότητα παράτασης μετά από απόφαση της Γενικής της Συνέλευσης.

Η Εταιρεία διαθέτει τρεις ιδιόκτητες βιομηχανικές εγκαταστάσεις. Η πρώτη, συνολικής επιφανείας 9.800 τ.μ., βρίσκεται στη θέση Καρδαμίτσια Κοινότητας Βουνοπλαγιάς, Ιωαννίνων (5ο χλμ. Εθνικής Οδού Ιωαννίνων - Ηγουμενίσας), επί οικοπέδου συνολικής εκτάσεως 27.919 τ.μ.. όπου ευρίσκονται τα κεντρικά γραφεία της Εταιρείας. Η δεύτερη, συνολικής επιφανείας 5.280 τ.μ. περίπου, βρίσκεται σε τοποθεσία έναντι του αεροδρομίου Ιωαννίνων, επί οικοπέδου 7.000 τ.μ.. Τέλος, η τρίτη αφορά κτιριακές εγκαταστάσεις με συνολικό εμβαδόν κάλυψης 9.800 τ.μ. περίπου και συνολικό όγκο 63.721,07 κ.μ., που ευρίσκονται εντός της Βιομηχανικής Περιοχής Ιωαννίνων, επί οικοπέδου συνολικής επιφανείας 102.556 τ.μ.

Οι βιομηχανικές εγκαταστάσεις της Εταιρείας λειτουργούν βάσει των ακόλουθων αδειών λειτουργίας εγκαταστάσεων:

- Άδεια λειτουργίας, απεριορίστου διάρκειας, βιομηχανίας κατασκευής μεταλλικών κάδων απορριμμάτων, παραγωγής πολεμικού υλικού και κατασκευής μεταλλικών επίπλων στη θέση Καρδαμίτσια Κοινότητας Βουνοπλαγιάς (απόφαση Νομάρχη Ιωαννίνων της 03.02.1999, υπ' αρ. Πρωτ. 100, αριθ. Φακ. Φ14.61)
- Άδεια λειτουργίας, απεριορίστου διάρκειας, εργοστασίου κατασκευής μεταλλικών επίπλων στη θέση «έναντι αεροδρομίου» Ιωαννίνων (απόφαση Νομάρχη Ιωαννίνων της 23.11.1998, υπ' αρ. Πρωτ. ΑΒΕΑ 1126, αριθ. Φακ. Φ14.62)

Σκοπός της Εταιρείας, σύμφωνα με το άρθρο 2 του Καταστατικού, είναι:

*A. - Η άσκηση βιομηχανικών και εμπορικών δραστηριοτήτων προς τις ακόλουθες κυρίως κατευθύνσεις:
Βιομηχανική παραγωγή και εμπορία παντός είδους προϊόντων και ειδών εξοπλισμού καταστημάτων και γραφείων εκ μετάλλου, ξύλου ή πλαστικού, αλλά και μεταλλικών εν γένει κατασκευών.
Βιομηχανική παραγωγή και εμπορία συστημάτων διαχείρισης απορριμμάτων.
Βιομηχανική παραγωγή αμυντικού υλικού και εξαρτημάτων υλικού των ενόπλων εν γένει δυνάμεων
Βιομηχανική παραγωγή εξαρτημάτων αυτοκινήτων, συναρμολόγηση αυτών και ολοκλήρωση υπερκατασκευών διαφόρων τύπων αυτοκινήτων και μηχανημάτων.
Παραγωγή και διάθεση ηλεκτρικής ενέργειας.*

*B.- Για την επίτευξη του εταιρικού σκοπού η εταιρεία συμμετέχει σε οποιαδήποτε επιχείρηση (ημεδαπή ή αλλοδαπή) με όμοιο ή παρεμφερή σκοπό, οποιουδήποτε εταιρικού τύπου. Δύναται δε με απόφαση του Διοικητικού της Συμβουλίου:
Να συνεργάζεται με οποιοδήποτε φυσικό ή νομικό πρόσωπο (ημεδαπό ή αλλοδαπό) με οποιοδήποτε τρόπο.
Να ιδρύει υποκαταστήματα ή πρακτορεία ή γραφεία οπουδήποτε.
Να συμμετέχει σε άλλες εταιρίες ή επιχειρήσεις οποιασδήποτε μορφής και οικονομικού τύπου.*

Το παραπάνω άρθρο του Καταστατικού της Εταιρείας τροποποιήθηκε με την από 29.06.1998 Τακτική Γενική Συνέλευση. Μέχρι τότε το σχετικό άρθρο για το σκοπό της Εταιρείας ήταν ως ακολούθως:

A. Η άσκηση των ακόλουθων δραστηριοτήτων:

Βιομηχανική παραγωγή δι' επεξεργασίας μετάλλου, ξύλου και πλαστικής ύλης, α) θερμαστών πετρελαίου, ψυγείων ηλεκτρικών, κουζινών, πλυντηρίων κ.λ.π. οικιακών συσκευών, β) θερμαντικών σωμάτων καλοριφέρ, γ) μεταλλικών, ξύλινων και πλαστικών ειδών οικοδομής, δ) παντός επίπλου, αντικειμένου και εξαρτήματος επιπλώσεως καταστημάτων, γραφείων, ξενοδοχείων, κλινικών και οικιών και ε) πάσης εν γένει οιασδήποτε μεταλλικής κατασκευής.

Εμπορία χονδρικής και λιανικής των ανωτέρω βιομηχανικών ειδών.

Αντιπροσώπηση εν τη ημεδαπή ή αλλοδαπή βιομηχανικών και εμπορικών οίκων του εξωτερικού ή εσωτερικού και άσκηση πάσης εμπορικής επιχειρήσεως, προμήθειας και παραγγελίας, σχετιζόμενη προς άπαντα τα ανωτέρω βιομηχανικά προϊόντα και δια την παραγωγή αυτών απαιτούμενη πρώτη ύλη.

B. Η ίδρυση, οργάνωση, λειτουργία και εκμετάλλευση τουριστικών ξενοδοχειακών μονάδων εν τη ημεδαπή και αλλοδαπή, είτε επί ιδιοκτητών της Εταιρείας ακινήτων, είτε επί αλλότριων ιδιωτικών, δημοσίων και δημοτικών, ως και πάσης ετέρας τουριστικής επιχειρήσεως, συναφούς προς την εξυπηρέτηση, διαμονή, ψυχαγωγία κ.λ.π. προσώπων.

Γ. Η ίδρυση, λειτουργία και εκμετάλλευση βιομηχανικών επιχειρήσεων επεξεργασίας μαρμάρων, ως και την ίδρυση, οργάνωση και λειτουργία βιομηχανικής μονάδος παραγωγής, κατόπιν επεξεργασίας πρώτης ύλης, προελεύσεως εσωτερικού ή αλλοδαπής, παρκέτων εκ δρυός, καστανέας, ή άλλης ξυλώδους ύλης και πωλήσεως τούτων, ως και δημιουργία ετέρων παρεμφερών ή άλλων βιομηχανικών κλάδων.

Δ. Η ίδρυση, οργάνωση και λειτουργία τεχνικών επιχειρήσεων ανεγέρσεως πολυκατοικιών επί ιδιοκτητών της Εταιρείας οικοπέδων ή αλλότριων τοιούτων επί αντιπαροχή.

E. Η ίδρυση και λειτουργία μονάδος παραγωγής κεράμων και άλλων παρεμφερών προϊόντων και η πώληση τούτων.

Επίσης η Εταιρεία για τους ίδιους ως άνω σκοπούς μπορούσε να ιδρύει, να συμμετέχει ή να εξαγοράζει άλλες εταιρίες ή επιχειρήσεις.

Σήμερα η Εταιρεία δραστηριοποιείται στον κλάδο της παραγωγής μεταλλικών προϊόντων καθώς και στην εμπορία συναφών ειδών. Πιο συγκεκριμένα, παράγει και εμπορεύεται:

- α) συστήματα επίπλωσης και εξοπλισμού καταστημάτων και αποθηκών,
- β) κάδους απορριμμάτων και προϊόντα για το περιβάλλον,
- γ) μεταλλικές υποκατασκευές και αμυντικό υλικό για τις Ελληνικές Ένοπλες Δυνάμεις.
- δ) υπερκατασκευή οχημάτων και ειδικών κατασκευών.

Σύμφωνα με την κωδικοποίηση της ΕΣΥΕ, η Εταιρεία δραστηριοποιείται στους ακόλουθους υποκλάδους οικονομικής δραστηριότητας: 285.2 Γενικές Μηχανολογικές Εργασίες, 287.1 Κατασκευή Χαλύβδινων Βαρελιών και παρόμοιων Δοχείων, 361.2 Κατασκευή άλλων Επίπλων για Γραφεία και Καταστήματα, 517.0 Λοιπό Χονδρικό Εμπόριο.

6.2 Σύντομο Ιστορικό

Η εταιρεία "Μεταλλοβιομηχανία Ν. Πέτσιος & Υιοί Α.Ε." ιδρύθηκε με την παρούσα νομική μορφή στις 12.2.1972. Προήλθε από την μετατροπή της ομόρρυθμης εταιρείας "Νικόλαος Πέτσιος & Υιοί Ο.Ε.", η οποία ιδρύθηκε το 1958 και με την σειρά της αποτελούσε συνέχεια ατομικής επιχείρησης ιδρυθείσας το 1946 από τον Νικόλαο Πέτσιο.

Η δραστηριοποίηση της οικογένειας Πέτσιου στον κλάδο των μεταλλικών προϊόντων καλύπτει ουσιαστικά όλη την μεταπολεμική περίοδο. Αρχικά οι δραστηριότητες του ιδρυτού της οικογενειακής επιχείρησης Νικολάου Πέτσιου αφορούσαν στην λειτουργία μηχανουργείου στα Ιωάννινα

Η αποκτηθείσα τεχνογνωσία και οι εμπειρίες στην κατασκευή καλουπιών, οδήγησαν την οικογένεια Πέτσιου κατά την δεκαετία του '60 στην κατασκευή μεταλλικών επίπλων και αργότερα θερμαστών πετρελαίου και την πανελλαδική σχεδόν διάθεση τους. Αργότερα, στα τέλη της δεκαετίας (1968), προστέθηκε στην δραστηριότητα η παραγωγή λυόμενων ραφιών για οικιακή και επαγγελματική χρήση. Η επέκταση των δραστηριοτήτων είχε σαν αποτέλεσμα την μετεγκατάσταση του αρχικού μηχανουργείου στις ιδιόκτητες βιομηχανικές εγκαταστάσεις που βρίσκονται έναντι του αεροδρομίου Ιωαννίνων, ενώ παράλληλα άρχισε να λειτουργεί έκθεση προϊόντων στα Ιωάννινα (οδός Κοραή 14), καθώς και στην Αθήνα (οδός Ηπείρου 18-20).

Κατά την δεκαετία του 70 ο τομέας της κατασκευής ραφιών γνώρισε σημαντική ανάπτυξη με συνέπεια η Εταιρεία να αποκτήσει πανελλήνια εμβέλεια και να κατοχυρωθεί σαν γνωστός κατασκευαστής συστημάτων μεταλλικών βιβλιοθηκών, ραφιών καταστημάτων και γενικά εξοπλισμού πλήρους επίπλωσης πολυκαταστημάτων.

Η αυξημένη ζήτηση των προϊόντων επέβαλλε την επέκταση του δικτύου διάθεσης, οπότε το έτος 1974 άρχισε να λειτουργεί αντιπροσωπεία της επιχείρησης και στην πόλη της Θεσσαλονίκης, ενώ προστέθηκε και δεύτερη έκθεση στην Αθήνα (οδός Πειραιώς 80, Μοσχάτο), με εξειδίκευση στον εξοπλισμό καταστημάτων και supermarket. Το έτος 1980 η έκθεση των Αθηνών μεταφέρθηκε στην οδό Πειραιώς 226 στον Ταύρο, σε μεγαλύτερους εκθεσιακούς χώρους, με ταυτόχρονη ενίσχυση της δραστηριότητας, μέσω απασχόλησης εξειδικευμένου προσωπικού αρχιτεκτόνων - διακοσμητών, συνεργείων τοποθέτησης και μεγάλου αποθηκευτικού χώρου. Παράλληλα, το δίκτυο πωλήσεων εξακολούθησε να επεκτείνεται πανελλαδικά μέσω αντιπροσώπων σε όλες τις μεγάλες πόλεις.

Η αναπτυξιακή πορεία της Εταιρείας συνεχίστηκε, με αποτέλεσμα το έτος 1975 να ανεγερθεί και δεύτερο εργοστάσιο, σε ιδιόκτητο οικόπεδο στην περιοχή Καρδαμίτσια Ιωαννίνων, με σκοπό την παραγωγή μεταλλικών αμαξωμάτων για λογαριασμό της εταιρείας Στάγιερ Ελλάς (πρόκειται για την σημερινή Ε.Λ.Β.Ο. Α.Ε.). Το έτος 1980 ανεγέρθησαν δύο νέες πτέρυγες στο εργοστάσιο αυτό, που χρησιμοποιήθηκαν για να στεγάσουν μια νέα υπερσύγχρονη μονάδα παραγωγής χαλύβδινων καλύκων, για λογαριασμό των Ελληνικών Ενόπλων Δυνάμεων. Το έτος 1983, η Εταιρεία εισήλθε δυναμικά στον κλάδο παραγωγής προϊόντων για το περιβάλλον, με την παραγωγή των σύγχρονων κάδων μηχανικής αποκομιδής απορριμμάτων. Η Εταιρεία αποτελεί σήμερα έναν εκ των κυριότερων προμηθευτών της Τοπικής Αυτοδιοίκησης της χώρας, σε αυτή την κατηγορία προϊόντων.

Παράλληλα, από το έτος 1994 η Εταιρεία αποκτά και εξαγωγικό προσανατολισμό στον τομέα των περιβαλλοντικών προϊόντων, συμμετέχοντας σε διεθνείς εκθέσεις, με αποτέλεσμα στην παρούσα φάση να διατηρεί 25 ξένους αντιπροσώπους σε χώρες όπως: Ηνωμένα Αραβικά Εμιράτα, Λίβανο, Ταϊβάν, Χιλή, Μαρόκο, Βέλγιο, Γερμανία.

Τον Ιούλιο του 1995 ιδρύεται η πρώτη θυγατρική εταιρεία στο εξωτερικό, η Εταιρεία SPIDER ITALIA SRL με έδρα το Μπάρι της Ιταλίας και κύριο αντικείμενο την εμπορία των κάδων απορριμμάτων, ενώ τον Ιούλιο του 1997 ιδρύεται δεύτερη θυγατρική εταιρεία, η SPIDER ROMANIA PRODUCTIONS SRL με έδρα το Βουκουρέστι, με κύριο αντικείμενο την εμπορία ειδών εξοπλισμού καταστημάτων. Τέλος, τον Ιούλιο του 1998 ιδρύεται και τρίτη θυγατρική εταιρεία, η SPIDER U.K. Ltd. με έδρα την πόλη Sudbury της Μ. Βρετανίας.

Η συνεχής επιδίωξη για υψηλή ποιότητα των προϊόντων αποτελούσε βασικό στόχο της εταιρείας, με συνέπεια το έτος 1995 να πιστοποιηθεί, όσον αφορά στην παραγωγική διαδικασία, για μεν τα πολιτικά προϊόντα κατά ISO 9002 (φορέας B.V.Q.I.), για δε τα στρατιωτικά κατά AQAP -120 (φορέας ΥΠΟΒΙ). Το γεγονός αυτό αναμφισβήτητα αποτελεί συγκριτικό πλεονέκτημα έναντι του ανταγωνισμού, παρέχει δε την δυνατότητα στην Εταιρεία να διεκδικήσει επέκταση του μεριδίου της, όχι μόνον στην Ελλάδα αλλά και τις διεθνείς αγορές, στις οποίες άλλωστε ήδη δραστηριοποιείται δυναμικά.

Τον Ιούνιο 1999, η Εταιρεία προέβη στην εξαγορά της εταιρείας "Εμπορική SPIDER - Εξοπλισμοί Επιχειρήσεων ΑΕ" σκοπεύοντας αφενός στην πλήρη καθετοποίηση των δραστηριοτήτων της δεδομένου ότι η τελευταία διακινούσε σε σημαντικό βαθμό τα προϊόντα της του κλάδου εξοπλισμού καταστημάτων και αφετέρου στην ορθολογικότερο προγραμματισμό της οικονομικής και εμπορικής της πολιτικής.

Τον Αύγουστο 1999, η Εταιρεία απέκτησε το σύνολο των στοιχείων του ενεργητικού - ελεύθερα από κάθε βάρος - της ανώνυμης εταιρείας με την επωνυμία ΒΙΟΜΗΧΑΝΙΑ ΑΞΙΟΠΟΙΗΣΗΣ ΔΑΣΙΚΟΥ ΠΛΟΥΤΟΥ ΗΠΕΙΡΟΥ Α.Ε., η οποία εδρεύει στα Ιωάννινα. Το συνολικό τίμημα ανήλθε σε Δρχ. 460.000.000 (€ 1,35 εκατ). Με την επένδυση αυτή, η Εταιρεία συνέβαλε στην αναδιοργάνωση της γραμμής παραγωγής του κλάδου των περιβαλλοντικών προϊόντων και στην αύξηση της παραγωγικής δυναμικότητας της μειώνοντας το βιομηχανικό κόστος.

Το Δεκέμβριο του 1999 η Εταιρεία προχώρησε σε αύξηση του μετοχικού της κεφαλαίου με παράλληλη εισαγωγή των μετοχών της στη Παράλληλη Αγορά του Χρηματιστηρίου Αξιών Αθηνών. Η Δημόσια Εγγραφή ανήλθε σε Δρχ. 5,198 δις, (€ 15,25 εκατ) κεφάλαια προοριζόμενα για τη χρηματοδότηση του επενδυτικού προγράμματος της Εταιρείας.

Τον Δεκέμβριο του 2000, μέσω της θυγατρικής της εταιρείας ΕΜΠΟΡΙΚΗ SPIDER ΕΞΟΠΛΙΣΜΟΙ ΕΠΙΧΕΙΡΗΣΕΩΝ Α.Ε. η εταιρεία προχώρησε στην κατά 60% εξαγορά της εταιρείας ΕΠΙΠΛΟΤΕΧΝΙΚΗ ΕΠΕ, η οποία παράγει προϊόντα πλήρως συμπληρωματικά αυτών της μητρικής.

Τον Δεκέμβριο του 2001 η ΕΠΙΠΛΟΤΕΧΝΙΚΗ ΕΠΕ μετετράπη σε Α.Ε. με αύξηση του μετοχικού κεφαλαίου και η συμμετοχή της θυγατρικής εταιρείας ΕΜΠΟΡΙΚΗ SPIDER ΕΞΟΠΛΙΣΜΟΙ ΕΠΙΧΕΙΡΗΣΕΩΝ Α.Ε. ανέρχεται πλέον σε ποσοστό 58%.

Εντός της χρήσης του 2002 και με ημερομηνία 31-12-2002 η εταιρεία προέβη στην συγχώνευση δια απορροφήσεως της εταιρείας ΕΜΠΟΡΙΚΗ SPIDER ΕΞΟΠΛΙΣΜΟΙ ΕΠΙΧΕΙΡΗΣΕΩΝ ΑΕ σύμφωνα με τις διατάξεις του Ν.2166/93 με ημερομηνία μετατροπής ισολογισμού 31-12-2001. Με την κίνηση αυτή η εταιρεία προσδοκά στην περαιτέρω αύξηση του κύκλου εργασιών της, την καλύτερη εκμετάλλευση των παραγωγικών της δραστηριοτήτων και στην δημιουργία οικονομικών κλίματος.

Η εταιρεία "Εμπορική Spider - Εξοπλισμοί Επιχειρήσεων Ανώνυμη Εταιρεία", με διακριτικό τίτλο "Εμπορική Spider Α.Ε.", ιδρύθηκε το 1990 με έδρα την Αθήνα (Αριθμός Μ.Α.Ε. 23236/01/Β/90/672). Έδρα της εταιρείας με την σύσταση της ορίσθηκε ο Δήμος Αθηναίων (οδός Ηπείρου 18-20), αργότερα δε η έδρα μεταφέρθηκε στον Δήμο Ταύρου (Πειραιώς 226) και τέλος στον Δήμο Μοσχάτου (Πειραιώς 79). Η διάρκεια της εταιρείας ορίσθηκε μέχρι την 31.12.2040 και μπορεί να παρατείνεται ή να συντομεύεται με απόφαση της Γενικής Συνέλευσης των μετόχων. Η εταιρεία "Εμπορική Spider - Εξοπλισμοί Επιχειρήσεων Ανώνυμη Εταιρεία" δραστηριοποιείται ως επιχείρηση εμπορίας μεταλλικών, ξύλινων και πλαστικών επίπλων και ειδών εξοπλισμού καταστημάτων, συστημάτων βιβλιοθηκών, αυτοματοποιημένων συστημάτων αρχειοθέτησης κ.λ.π. Απασχολεί 40 άτομα προσωπικό εκ των οποίων 28 διοικητικό και 12 εργατοτεχνικό.

Η ΕΜΠΟΡΙΚΗ SPIDER Α.Ε. διαθέτει οργανωμένο τμήμα πωλήσεων με 10 πωλητές, με μεγάλη εμπειρία στον σχεδιασμό καταστημάτων, στην εκπόνηση μελετών για εφαρμογές επίπλωσης και διακόσμησης επαγγελματικών χώρων καθώς και σύγχρονων λύσεων για αποθηκευτικά συστήματα. Επίσης λειτουργεί τμήμα Υποστήριξης Πωλήσεων με 5 άτομα που εξειδικεύεται σε μελέτες και σχεδιασμό με τη χρήση Ηλεκτρονικού Υπολογιστή και εργαλείων C.A.D. (Computer Aided Design). Το τμήμα αυτό υποστηρίζει τόσο τους πωλητές όσο και τους μεταπωλητές της εταιρείας. Επιπρόσθετα, διαθέτει δίκτυο αντιπροσώπων σε διάφορες περιοχές (Πάτρα και Δυτική Πελοπόννησο, Ηράκλειο, Ρέθυμνο, Χανιά, Αργός, Ρόδος, Μυτιλήνη, Χίος, Νάξος, Σαντορίνη, Τρίκαλα, Κέρκυρα, Βόλος κ.λ.π.).

Η εταιρεία, στην περιοχή της Νοτίου Ελλάδος και τα νησιά του Αιγαίου δρα σαν ο κεντρικός μεταπωλητής της "μητρικής" εταιρείας, για τα προϊόντα του τομέα εξοπλισμού καταστημάτων. Επίσης προμηθεύει κεντρικά τις μεγάλες αλυσίδες supermarket για τα υποκαταστήματα τους σε όλη την χώρα. Περαιτέρω, στον εμπορικό τομέα έχει αναπτύξει συνεργασίες με εταιρίες του εσωτερικού και του εξωτερικού, με αντικείμενα που συμπληρώνουν την σειρά των παραγομένων από την SPIDER Α. Ε. προϊόντων.

Η «ΕΜΠΟΡΙΚΗ SPIDER Α.Ε.» αποτελεί, υπό ενιαία διοίκηση, τον εμπορικό βραχίονα της βιομηχανικής μητρικής εταιρείας στον κλάδο εξοπλισμού καταστημάτων, καθώς ενδυναμώνει και εμπλουτίζει τον κύκλο εργασιών του Ομίλου με ευέλικτη και δυναμική εμπορική δραστηριότητα

Παράλληλα εντός της χρήσης του 2002 η εταιρεία προέβη στην πώληση της συμμετοχής που κατείχε στην θυγατρική εταιρεία SPIDER ROMANIA PRODUCTIONS SRL στην εταιρεία EUROTEC TRADE INVEST SRL στην τιμή κτήσεως.

6.3 Περιγραφή Αντικειμένου Εργασιών

6.3.1 Γενικά

Η Εταιρεία δραστηριοποιείται σήμερα σε τρεις κύριους τομείς :

A. Παραγωγή και εμπορία ειδών εξοπλισμού καταστημάτων

B. Παραγωγή και εμπορία ειδών αποκομιδής απορριμμάτων και προϊόντων για το περιβάλλον

Γ. Υποκατασκευές, αμυντικού κυρίως υλικού για τις Ένοπλες Δυνάμεις.

Το ευρύ και διαφοροποιημένο φάσμα των τομέων στους οποίους δραστηριοποιείται η Εταιρεία, συντελεί στην εξισορρόπηση της εποχικότητας της συνολικής ζήτησης των προϊόντων της, η οποία αποτελεί συνισταμένη των επί μέρους ζητήσεων ανά τομέα.

Περαιτέρω, πλεονεκτήματα είναι η εκμετάλλευση των συνεργιών μεταξύ των τομέων, καθώς και η δυνατότητα μεταφοράς δυναμικότητας από έναν τομέα παραγωγής σε άλλον όποτε αυτό κριθεί αναγκαίο προκειμένου να εξυπηρετηθούν επείγουσες ανάγκες των πελατών, και τέλος η διασπορά του επιχειρηματικού κινδύνου σε ευρύτερο πεδίο.

6.3.2 Ανάλυση Κύκλου Εργασιών

Ο κύκλος εργασιών της Εταιρείας για την περίοδο 2001 - 2003 αναλύεται ως εξής:

ΚΑΤΗΓΟΡΙΑ (ΠΟΣΑ ΣΕ ΕΚΑΤ.)	2001 (€)	2002 (€)	2003 (€)
Είδη αποκομιδής απορριμμάτων - περιβαλλοντικά	9,80	11,54	9,33
Είδη εξοπλισμού καταστημάτων	3,81	9,36	11,29
Υποκατασκευές-Αμυντικό υλικό	0,27	1,11	1,51
ΣΥΝΟΛΟ	13,87	22,01	22,13

6.3.3 Περιγραφή Δραστηριότητας - Παραγόμενα Προϊόντα

Η SPIDER A. E. παράγει και εμπορεύεται είδη που ανήκουν σε τρεις κύριες κλάδους:

A. Συστήματα Εξοπλισμού Καταστημάτων & Αποθηκών

Η κατηγορία αυτή προϊόντων περιλαμβάνει:

- Μεταλλικά ράφια (επίτοιχα και γόνδολες), αποτελούμενα από επί μέρους συναρμολογούμενα υλικά, όπως κολώνες, πόδια, βραχίονες, ράφια, πλάτες, στέγαστρα, κ.λ.π.
- Ράφια βαρέως τύπου για φορτίο σε παλέτες (τύπου drive in , αυτοφερόμενα πατάρια κλπ)
- Ράφια μεσαίου τύπου για αποθήκευση ελαφρού ή χύμα φορτίου
- Ράφια βιβλιοθηκών και αρχείου
- Βιτρίνες αλουμινίου
- Κινητά ράφια
- Έπιπλα ταμείου και Συστήματα ελέγχου εισόδου (τουρνικέ) για supermarket
- Συγκροτήματα επίπλων κάβας, μαναβικής, καλλυντικών, ηλεκτρονικών (μέταλλου ξύλου)
- Stand προβολής προϊόντων
- Διάφορα αξεσουάρ
- Ειδικές κατασκευές συναφείς με τα ανωτέρω

Τα προϊόντα αυτά είναι επώνυμα και ανταποκρίνονται στις αυξανόμενες απαιτήσεις των πελατών της Εταιρείας, με συνέπεια η Εταιρεία να καθιερωθεί μεταξύ των κορυφαίων στον κλάδο αυτό. Η λειτουργία αυτού του τομέα δραστηριοτήτων της συμβαδίζει με τις τάσεις της αγοράς ενώ παράλληλα αναπτύσσονται συνεχώς νέα προϊόντα που ανταποκρίνονται στις ανάγκες του λιανικού εμπορίου. Τα προϊόντα του τομέα αυτού απευθύνονται τόσο σε νέα καταστήματα όσο και σε ανακαινίσεις παλαιότερων, εξασφαλίζοντας έτσι μια διαχρονική ζήτηση που συνεχίζεται αμείωτη από το 1970 μέχρι σήμερα.

Ο τομέας του εξοπλισμού καταστημάτων απευθύνεται στο λιανικό εμπόριο και κυρίως σε μεγάλες και μικρές αλυσίδες supermarket, μεμονωμένα supermarket τοπικής κλίμακας, discount supermarket, καταστήματα cash and carry, καταστήματα τύπου "do it your self" , παιχνιδιών, οικιακής χρήσεως, ηλεκτρικών ειδών , ανταλλακτικών , πρατηρίων καυσίμων κλπ. Μεταξύ των πελατών περιλαμβάνονται οι αλυσίδες Βερόπουλος, Γαλαξίας, Σκλαβενίτης, Μετρό, Α-Β Βασιλόπουλος, Όμιλος Αστέρα, Μέλη του Ομίλου Ελομάς / Ελομές, Μαρινόπουλος, Μπίσκας, Μασούτης, Μακρο, Continent, Lidl κλπ. Το σύνολο των τελικών πελατών υπερβαίνει τους 1.500 ανά έτος ενώ η εγκατεστημένη βάση ανέρχεται σε δεκάδες χιλιάδες καταστήματα ανά την Ελλάδα, που έχουν εξοπλιστεί με ράφια της Εταιρείας την τελευταία τριακονταετία.

Η πρώτη ύλη (λαμαρίνα) είναι τόσο Ελληνικής προελεύσεως όσο και εισαγωγής. Ωστόσο, η τιμή της προσδιορίζεται διεθνώς χωρίς μεγάλες διακυμάνσεις από χώρα σε χώρα , πράγμα το οποίο εξασφαλίζει περίπου ίσους όρους ανταγωνισμού μεταξύ των βιομηχανιών του κλάδου διεθνώς. Σημειώνεται επίσης ότι υπάρχει επάρκεια από πλήθος προμηθευτών και δεν αντιμετωπίζεται πρόβλημα ανεύρεσης α' υλών.

B. Συστήματα Περισυλλογής Απορριμμάτων - Προϊόντα για το Περιβάλλον.

Η κατηγορία αυτή προϊόντων περιλαμβάνει:

- Μεταλλικούς τροχήλατους κάδους για οικιακά εμπορικά και βιομηχανικά στερεά απόβλητα, χωρητικότητας 660, 770, 1100, 1200, 1300 και 2400 λίτρων συμφώνως προς τα Ευρωπαϊκά πρότυπα EN 840-2-3-5-6.
- Μεταλλικούς τροχήλατους κάδους για διαλογή στην πηγή και ανακύκλωση χαρτιού ,γυαλιού, αλουμινίου κ.λ.π.

- Πλαστικούς δίτροχους ή τετράτροχους κάδους χωρητικότητας 120,240,360,660,770,1100 λίτρων συμφώνως προς τα Ευρωπαϊκά πρότυπα EN 840-1-2-3-5-6
- Επίστουλος μεταλλικούς και πλαστικούς απορριματοδέκτες χωρητικότητας 30, 40 και 50 λίτρων.
- Υδραυλικούς μηχανισμούς ανύψωσης και ανατροπής κάδων τύπου SM-CD 160 & SM-CD180, προσαρμοζόμενους σε μεγάλα απορριματοφόρα οχήματα.
- Ειδικά μικρά δορυφορικά οχήματα περισυλλογής απορριμμάτων και λοιπών χρήσεων καθαριότητας (απορριματοφόρα με ανατρεπόμενη ή μη κιβωτάμαξα διαφόρων χωρητικοτήτων, αυτοκινούμενα οχήματα υδροβολής-απολύμανσης, αναρροφητικά σάρωθρα, πυροσβεστικά κ.λ.π..

Η SPIDER A.E. δραστηριοποιείται στον τομέα αυτό από το 1983. Η σπουδαιότερη σειρά προϊόντων που παράγει είναι οι μεταλλικοί κάδοι απορριμμάτων μηχανικής αποκομιδής. Έχει προμηθεύσει με προϊόντα της την πλειοψηφία των Ο.Τ.Α. (Δήμων & Κοινοτήτων) καθώς επίσης πολλούς ιδιώτες και εταιρίες. Ενδεικτικά αναφέρονται οι Δήμοι Αθηναίων, Θεσσαλονίκης, Καλαμαριάς, Πειραιώς, Πατρών, Αλίμου, Περιστερίου, Κηφισιάς, Ελληνικού, Χολαργού, Αμαρουσίου, Αλεξανδρούπολης, Τρίπολης, Λαρίσης, Ρόδου, Ιωαννίνων, Λαμίας, Ηρακλείου, ΕΣΚΔΝΑ, κλπ.

Επίσης από το 1998 η SPIDER A. E. δημιούργησε δυο νέες δραστηριότητες στον τομέα αυτό:

Ανάπτυξη και παραγωγή ειδικών οχημάτων για χρήση των υπηρεσιών καθαριότητας των Δήμων (οχήματα-σκούπες, σάρωθρα, αναρροφητικά κ.λ.π.) με έμφαση στις ειδικές ανάγκες των πελατών της σε ότι αφορά την περιβαλλοντική αγορά.

Ανάπτυξη και παραγωγή ανυψωτικών μηχανισμών μηχανικής αποκομιδής των απορριμμάτων, για την ανύψωση των διαφόρων τύπων κάδων που διαθέτει η Εταιρεία.

Η Εταιρεία έχει έντονο εξαγωγικό προσανατολισμό στον τομέα αυτό, εξάγοντας το 60% περίπου της παραγωγής της προς δήμους και ιδιωτικές εταιρίες αποκομιδής απορριμμάτων του εξωτερικού. Η Εταιρεία κατατάσσεται δε ανάμεσα στους σημαντικότερους Ευρωπαίους κατασκευαστές μεταλλικών κάδων, αφού παράγει περισσότερα από 25.000 τεμ. ετησίως. Η SPIDER A.E. στον τομέα των περιβαλλοντικών προϊόντων συνεργάζεται επίσης με τους ακόλουθους οίκους του εξωτερικού:

ΟΙΚΟΣ	ΧΩΡΑ	ΑΝΤΙΚΕΙΜΕΝΟ	ΕΤΟΣ ΑΡΧΗΣ ΣΥΝΕΡΓΑΣΙΑΣ	ΑΝΑΝΕΩΣΗ ΣΥΝΕΡΓΑΣΙΑΣ
CONTENUR	Ισπανία	Πλαστικοί κάδοι	1996	Αυτόματη
KLIKO	Γερμανία	Πλαστικοί κάδοι	1995	Αυτόματη
SWINTEX	Μ. Βρετανία	Πλαστικοί κάδοι	1995	Αυτόματη

Οι παραπάνω συνεργασίες βασίζονται σε προφορικές συμφωνίες για την εισαγωγή και διάθεση στην αγορά των ανωτέρω εταιριών. Οι συμφωνίες αυτές έχουν συνεχή ισχύ και μπορούν να λυθούν μονομερώς από την Εταιρεία. Επισημαίνεται ότι στην ανάπτυξη συμφωνιών με τους ξένους οίκους επέδρασε αποφασιστικά το γεγονός ότι η SPIDER A.E. διαθέτει την δυνατότητα να διακινήσει αποτελεσματικά τα προϊόντα τους τόσο στην Ελληνική όσο και στη διεθνή αγορά, δεδομένου ότι διαθέτει εκτεταμένο δίκτυο διάθεσης και παράλληλα την απαιτούμενη αξιοπιστία.

Η Εταιρεία δίνει έμφαση στην καινοτομία δημιουργώντας συνεχώς νέες σειρές προϊόντων που τις δίνουν προβάδισμα σε σχέση με τον ανταγωνισμό, (π.χ. η δημιουργία προ τριετίας της σειράς MSE που αφορά μεταλλικούς κάδους με εύχρηστο και ελαφρύ πλαστικό σκέπαστρο). Άλλη καινοτομία αποτελεί ο επανασχεδιασμός του προϊόντος (με κωνική μορφή), έτσι ώστε να μεταφέρονται εύκολα οι κάδοι στιβαζόμενοι ο ένας μέσα στον άλλο, ελαχιστοποιώντας το κόστος μεταφοράς. Στόχος της εταιρείας είναι να προχωρήσει στην κατασκευή κάδων μεγαλύτερων χωρητικοτήτων, που έχουν ζήτηση κυρίως στο εξωτερικό, και αποτελούν προϊόντα με μεγάλα περιθώρια κέρδους.

Σημειώνεται τέλος ότι, τα στελέχη της Εταιρείας έχουν εξειδικευθεί σε θέματα περιβάλλοντος και διαχείρισης απορριμμάτων, προσφέροντας ολοκληρωμένα προγράμματα για την αποκομιδή και την διαχείριση των στερεών αποβλήτων.

Γ. Υποκατασκευές και Αμυντικό υλικό

Η κατηγορία αυτή προϊόντων περιλαμβάνει:

- Χαλύβδινους κάλυκες από 20 - 35 μμ
- Γεμισματοδόχους
- Κώνους βομβίδων
- Τροχούς εδάφους αρμάτων.
- Συνδετήρες και πύρους ερπύστριας διαφόρων τύπων αρμάτων

- Μεταλλικά μέρη οχημάτων και τζιπ.
- Γεμιστήρες αυτομάτων όπλων.
- Αμαξώματα.

Η SPIDER A.E. δραστηριοποιείται στον τομέα αυτό από το 1976. Έχει κατασκευάσει πολλά εξαρτήματα αυστηρότατων τεχνικών προδιαγραφών, που χρησιμοποιήθηκαν από τις Ένοπλες Δυνάμεις βάσει συμβολαίων συνεργασίας με τις μεγάλες κρατικές αμυντικές βιομηχανίες (ΠΥΡΚΑΛ, ΕΒΟ, ΕΛΒΟ), ενώ κατά την δεκαετία του 1980 συνήψε επίσης συνεργασίες και με την ΥΠΟΒΙ -Υπηρεσία Πολεμικής Βιομηχανίας του Υπουργείου Εθνικής Αμύνης.

Με βάση την αποκτηθείσα εμπειρία και την ανάλογη τεχνογνωσία στην κατασκευή των εξαρτημάτων αυτών η SPIDER A. E. έχει πλέον καθιερωθεί σαν αξιόπιστος υποκατασκευαστής, και αναμένεται να αυξήσει σημαντικά τις δραστηριότητες της στον τομέα αυτό στα αμέσως επόμενα χρόνια. Το πρόγραμμα του Υπουργείου Εθνικής Άμυνας για Ελληνοποίηση των προμηθειών των Ενόπλων Δυνάμεων, και η υποχρέωση των ξένων οίκων-προμηθευτών να παρέχουν αντισταθμιστικά οφέλη, αποτελούν παράγοντες που συνηγορούν προς αυτήν την κατεύθυνση.

Η παραγωγή των μεταλλικών αυτών εξαρτημάτων γίνεται με υπεραυτόματα μηχανουργικά μηχανήματα, τομέα στον οποίον επένδυσε η εταιρεία το 1997 και στις αρχές του 1998 το ποσό των 140 εκατ. Δρχ. (€ 0,41 εκατ.) περίπου, ενώ η καθετοποίηση και η εξειδίκευση της παραγωγής καθιστά την εταιρεία αυτάρκη και ανεξάρτητη από εξωγενείς πηγές κόστους.

Σημειώνεται ότι μεταξύ των πελατών της Εταιρείας, δεν υπάρχουν πελάτες που η συνεργασία μαζί τους να αποφέρει στην Εταιρεία ποσοστό μεγαλύτερο του 10% του συνολικού κύκλου εργασιών, πέραν των θυγατρικών.

6.3.4 Εμπορικά Σήματα

Η Εταιρεία έχει καταθέσει τις ακόλουθες δηλώσεις εμπορικών σημάτων:

- Ένδειξη Spider (Δήλωση υπ'αριθμ. 136600, ημ/νία κατάθεσης 12.09.97) για κάδους απορριμμάτων και ανυψωτικούς μηχανισμούς, η οποία έχει γίνει αποδεκτή αλλά η απόφαση δεν έχει ακόμα δημοσιευτεί και ως εκ τούτου το σήμα δεν έχει καταχωρηθεί οριστικά στο Μητρώο.
- Ένδειξη Spider (Δήλωση υπ'αριθμ. 136601, ημ/νία κατάθεσης 12.09.97) για κάδους και μεταλλικές κατασκευές, η οποία έχει γίνει αποδεκτή αλλά η απόφαση δεν έχει ακόμα δημοσιευτεί και ως εκ τούτου το σήμα δεν έχει καταχωρηθεί οριστικά στο Μητρώο.
- Ένδειξη Spider (Δήλωση υπ'αριθμ. 136602, ημ/νία κατάθεσης 12.09.97) για πυρομαχικά και βλήματα, η οποία έχει γίνει αποδεκτή αλλά η απόφαση δεν έχει ακόμα δημοσιευτεί και ως εκ τούτου το σήμα δεν έχει καταχωρηθεί οριστικά στο Μητρώο

6.3.5 Περιγραφή Παραγωγικής Διαδικασίας

A. Συστήματα Εξοπλισμού Καταστημάτων & Αποθηκών

Τα προϊόντα αυτά παράγονται στο εργοστάσιο της Εταιρείας που βρίσκεται στην περιοχή έναντι του αεροδρομίου Ιωαννίνων (Εργοστάσιο Αεροδρομίου).

Στα προϊόντα αυτής της κατηγορίας, τα επί μέρους υλικά παράγονται από ρόλους λαμαρίνας ψυχρής εξέλασης (coils), πρώτης ποιότητας. Η προμήθεια της βασικής πρώτης ύλης (λαμαρίνας) γίνεται εγχωρίως, (από γνωστές επιχειρήσεις επεξεργασίας ή και εισαγωγής-αντιπροσώπευσης τέτοιων υλικών). Οι βασικοί προμηθευτές της Εταιρείας είναι οι εταιρίες Ελληνική Εταιρεία Χάλυβος (HELLENIC STEEL CO), ΣΙΔΑΜΑ, ΒΡΥΚΟ, ΜΠΗΤΡΟΣ κ.λ.π., κανείς δε εξ αυτών δεν προμηθεύει ποσοστό μεγαλύτερο του 20% της συνολικής πρώτης ύλης. Σημειώνεται επίσης ότι υπάρχει επάρκεια α' ύλης και δεν αντιμετωπίζεται πρόβλημα ανεύρεσης της.

Εν συνεχεία τα προϊόντα κόβονται στην επιθυμητή διάσταση, σε αυτόματη γραμμή κοπής ελασμάτων, και κατόπιν διαμορφώνονται οι πλευρές τους σε επιμήκη καλούπια με την βοήθεια στραντζοπρεσσών. Το επόμενο στάδιο

στην παραγωγική διαδικασία περιλαμβάνει ειδική επεξεργασία (πονταρίσματα) που είναι απαραίτητη για την ενίσχυση των προϊόντων (ραφιών), διαδικασία η οποία διεξάγεται σε ειδικά μηχανήματα (ηλεκτροπνότες πολλαπλών σημειακών συγκολλήσεων). Πολλά άλλα επιμέρους υλικά παράγονται άμεσα σε κοπτικά καλούπια με συνεχή τροφοδοσία.

Μετά την κατασκευή τους, όλα τα προϊόντα οδηγούνται σε σύγχρονη μονάδα ηλεκτροστατικής βαφής. Εκεί αναρτώνται σε ειδικές κρεμάστρες που κινούνται με σταθερή ταχύτητα και φωσφατοπολιπαινούνται, στεγνώνουν και βάφονται με ηλεκτροστατική πούδρα, που στη συνέχεια "ψήνεται" - πολυμερίζεται με την τοποθέτηση των υλικών μέσα στο φούρνο της μονάδας. Μετά την ολοκλήρωση της διαδικασίας της βαφής τα προϊόντα συσκευάζονται σε αυτόματη συσκευαστική μηχανή συρρικνούμενου φιλμ και παλλετοποιούνται προς αποθήκευση.

Η παραγωγική δυναμικότητα των εγκαταστάσεως της Εταιρείας ανέρχεται σε 12.000 τεμ. διαφόρων υλικών ανά ημέρα, που αντιστοιχούν σε επεξεργασία 15 τόνων χάλυβα ημερησίως περίπου. Υπάρχει πλήρης απασχόληση εγκαταστάσεων και χρησιμοποιείται μια βάρδια την ημέρα (22 ημέρες ανά μήνα). Σε περίοδο αιχμής προστίθεται και δεύτερη βάρδια.

Στην κατηγορία αυτή παρατηρείται μικρή εποχικότητα με περίοδο αιχμής (περίπου 10% υψηλότερη από το μέσο όρο) το τελευταίο τρίμηνο του έτους, περίοδος που δημιουργούνται νέα ή ανακαινίζονται παλαιά καταστήματα.

Β. Συστήματα Περισυλλογής Απορριμμάτων - Προϊόντα για το Περιβάλλον.

Τα προϊόντα αυτά παράγονται στο εργοστάσιο της Εταιρείας που βρίσκεται στην περιοχή Καρδαμίτσια Ιωαννίνων (Εργοστάσιο Καρδαμίτσια).

Κατασκευάζονται από χαλυβδοέλασμα (λαμαρίνα) θερμής εξελάσεως , που κόβεται σε επιμέρους τεμάχια, (οι προμηθευτές ταυτίζονται με τους ήδη αναφερθέντες στο προηγούμενο κεφάλαιο). Αυτά διαμορφώνονται στη συνέχεια με μεγάλα καλούπια σε μέρη του σώματος των κάδων με την βοήθεια ελαιοδυναμικής πρέσας θλιπτικής ικανότητας 1000 τόνων. Τα μέρη του κάδου συναρμολογούνται και συγκολλούνται και στη συνέχεια αποξειδώνονται με τη βύθιση τους σε δεξαμενές διαλύματος υδροχλωρίου. Κατόπιν θερμογαλβανίζονται σε μπάνιο ψευδαργύρου. Ακολουθεί η συναρμολόγηση όπου τοποθετούνται τα υπόλοιπα μέρη του κάδου , όπως το σκέπαστρο , οι τροχοί, ο ποδομοχλός κλπ. Σε μερικές περιπτώσεις επίσης βάφεται εξωτερικά το σώμα ή και το σκέπαστρο του κάδου με ηλεκτροστατική βαφή , και ακολουθεί η στίβαξη/αποθήκευση.

Σε νέες σειρές προϊόντων τα σκέπαστρα είναι πλαστικά κατασκευασμένα από πολυαιθυλένιο (roto moulded lineer) υψηλής αντοχής. Τα σκέπαστρα αυτά εισάγονται από την Μεγ. Βρετανία και ειδικότερα από την εταιρεία CONTAINER COMPONENTS EUROPE INC. Διευκρινίζεται ότι η χρησιμοποίηση του ανωτέρω προμηθευτή για το σύνολο των ποσοτήτων οφείλεται στην επίτευξη καλύτερων όρων συναλλαγής, ενώ υπάρχει δυνατότητα να χρησιμοποιηθούν και άλλοι προμηθευτές εάν παραστεί ανάγκη.

Η παραγωγική δυναμικότητα των εγκαταστάσεως της Εταιρείας ανέρχεται σε 27.000 κάδους ετησίως στην παρούσα φάση, ενώ η απασχόληση εγκαταστάσεων διαμορφώνεται σε δύο βάρδιες ανά ημέρα και 26 ημέρες ανά μήνα.

Στα προϊόντα του τομέα αυτού παρατηρείται εποχικότητα στις εγχώριες πωλήσεις με περίοδο αιχμής (περίπου 20% υψηλότερη από το μέσο όρο) το τρίτο και τέταρτο τρίμηνο του έτους ,περίοδος κατά την οποία γίνεται η διάθεση των πόρων του Υπουργείου Εσωτερικών προς την τοπική Αυτοδιοίκηση. Οι εξαγωγές δεν παρουσιάζουν εποχικότητα.

Γ. Υποκατασκευές και Αμυντικό υλικό

Τα προϊόντα αυτά παράγονται στο εργοστάσιο της Εταιρείας που βρίσκεται στην περιοχή Καρδαμίτσια Ιωαννίνων (Εργοστάσιο Καρδαμίτσια).

Οι βασικές πρώτες ύλες είναι κραματωμένοι χάλυβες διαφόρων χημικών συστάσεων και διαφόρων διαστάσεων, προελεύσεως εσωτερικού και εξωτερικού. Σημειώνεται ότι υπάρχει επάρκεια α' υλών από πλήθος προμηθευτών και ως εκ τούτου η Εταιρεία δεν αντιμετωπίζει προβλήματα ανεύρεσης.

Η παραγωγική διαδικασία περιλαμβάνει την κοπή πρώτης ύλης και την σφυρηλάτηση της εν θερμώ και εν ψυχρώ για την διαμόρφωση του αρχικού σχήματος. Εν συνεχεία διενεργούνται διάφορες μηχανουργικές κατεργασίες για την απόκτηση τελικών διαστάσεων.

Τα επόμενα στάδια της παραγωγικής διαδικασίας περιλαμβάνουν την φωσφάτωση, την σφαιροβολή ή δονητική λείανση, την μαρτενσιτική βαφή και την επαναφορά για απόκτηση απαιτούμενης σκληρότητας. Τέλος γίνεται τοπική σκληρυνση για την απόκτηση τοπικής επιφανειακής σκληρότητας.

Η παραγωγική δυναμικότητα του τμήματος εξαρτάται από το εκάστοτε παραγόμενο προϊόν, ενώ η απασχόληση εγκαταστάσεων ανέρχεται σε δυο βάρδιες την ημέρα και 26 ημέρες το μήνα.

Δ. Υποστήριξη και Ποιοτικός Έλεγχος Παραγωγής

Για την υποστήριξη των μηχανουργικών διαδικασιών όλων των κλάδων χρησιμοποιείται μηχανουργικό τμήμα για την παραγωγή ή επισκευή των καλουπιών.(τόρνοι - φρέζες - ηλεκτροδιάβρωση - CNC).

Αναπόσπαστο κομμάτι της παραγωγικής διαδικασίας όλων των κλάδων παραγωγής, είναι ο ποιοτικός έλεγχος που διενεργείται σε κάθε φάση παραγωγής σύμφωνα με τις προδιαγραφές που τίθενται από τους πελάτες και τα σχέδια που εκπονούνται από την εταιρεία. Όλες οι διαδικασίες παραγωγής διεξάγονται σύμφωνα με το σύστημα διασφάλισης ποιότητας κατά ISO 9002 και AQAP - 120.

6.3.6 Δίκτυο Πωλήσεων και Διανομής.

Η Εταιρεία προωθεί τις πωλήσεις της μέσω των αντιπροσώπων /μεταπωλητών στο εσωτερικό και μέσω θυγατρικών εμπορικών επιχειρήσεων και τοπικών αντιπροσώπων στο εξωτερικό.

Α. Συστήματα Εξοπλισμού Καταστημάτων και Αποθηκών

Οι πωλήσεις γίνονται κυρίως μέσω των αντιπροσώπων/μεταπωλητών. Κύριος μεταπωλητής είναι η θυγατρική εταιρεία "Εμπορική SPIDER AE" η οποία εξυπηρετεί τις μεγάλες αλυσίδες supermarket σε πανελλήνια κλίμακα, και όλα τα είδη καταστημάτων στην περιοχή Αττικής και Νότιας Ελλάδος κυρίως. Η Βόρεια Ελλάδα καλύπτεται μέσω του δεύτερου κύριου μεταπωλητή "Γ. Πακτίτη & Σία ΕΕ". Οι υπόλοιπες πωλήσεις αφορούν μεταπωλητές περιοχών κοντά στο εργοστάσιο (Αιτωλοακαρνανία - Ιόνια Νησιά - Ήπειρο) και σε εξαγωγές.

Ειδικότερα, η κατανομή των πωλήσεων αυτού του τομέα της Εταιρείας έχει ως εξής:

Πωλήσεις	2001	2002	2003
ΕΜΠΟΡΙΚΗ SPIDER A.E.	63,1%	0,0%	0,0%
Γ. ΠΑΚΤΙΤΗΣ & ΣΙΑ Ε.Ε.	8,4%	3,4%	3,1%
ΑΛΛΟΙ ΜΕΤΑΠΩΛΗΤΕΣ	19,9%	93,3%	90,7%
ΕΞΑΓΩΓΕΣ	8,6%	3,3%	6,2%
ΣΥΝΟΛΟ	100,0%	100,0%	100,0%

Η εταιρεία προσπαθεί να διεισδύσει σε νέες αγορές μέσω συμμετοχών σε εμπορικές εκθέσεις και συνεργασιών με αντιπροσώπους εξωτερικού.

Οι εξαγωγές της Εταιρείας αναφορικά με τα είδη εξοπλισμού καταστημάτων αναλύονται ως εξής:

Χώρες (ποσά σε εκατ. €)	2001	2002	2003
Ρουμανία (μέσω θυγατρικής εταιρείας)	0,03	-	-
Ισπανία	0,16	0,02	0,08
Μ.Βρετανία	0,09	0,02	0,04
Κύπρος	-	0,14	0,19
Αλβανία	-	0,11	0,03
Σερβία - Μαυροβούνιο	-	-	0,33
Λοιπές Χώρες	0,04	0,09	0,04
ΣΥΝΟΛΟ	0,32	0,38	0,71

Ειδικά προβλέπεται αύξηση των πωλήσεων των συγκεκριμένων ειδών στις αναπτυσσόμενες αγορές.

Β. Συστήματα Αποκομιδής Απορριμμάτων - Περιβαλλοντικά Προϊόντα

Αυτός ο τομέας καλύπτει και το μεγαλύτερο μέρος του συνολικού κύκλου εργασιών της Εταιρείας.

Οι πωλήσεις των προϊόντων αυτών στην εγχώρια αγορά (59% των συνολικών πωλήσεων του κλάδου) γίνονται κυρίως μέσω συμμετοχής σε δημόσιους διαγωνισμούς που προκηρύσσονται συνήθως από τους Οργανισμούς Τοπικής Αυτοδιοίκησης, Ενώσεις Δήμων & Κοινοτήτων και άλλους κρατικούς φορείς. Επίσης διενεργούνται πωλήσεις προς μεταπωλητές, καθώς και λιανικές πωλήσεις προς ιδιώτες και επιχειρήσεις.

Η ποσοστιαία κατανομή των πωλήσεων των προϊόντων αυτής της κατηγορίας στο εσωτερικό κυμάνθηκε κατά την τελευταία τριετία ως εξής:

Πωλήσεις Εσωτερικού	2001	2002	2003
Οργανισμοί Τοπικής Αυτοδιοίκησης	78,8%	74,5%	77,9%
Μεταπωλητές Εσωτερικού	21,1%	25,5%	22,1%
Λιανική	0,1%	0,0%	0,0%
ΣΥΝΟΛΟ	100,0%	100,0%	100,0%

Οι πωλήσεις στο εξωτερικό γίνονται, στη μεν Ιταλία μέσω της θυγατρικής "SPIDER ITALIA SRL" και στην Μεγ. Βρετανία μέσω της θυγατρικής SPIDER U.K. Ltd. , ενώ στις άλλες χώρες μέσω τοπικών αντιπροσώπων της Εταιρείας και αναλύονται ως εξής (τα ποσά σε εκατ. €):

Χώρες		2001	2002	2003
Ιταλία	Άμεσα	0,02	0,20	0,02
	Έμμεσα (μέσω θυγατρικής εταιρείας)	2,67	2,36	3,03
	Σύνολο	2,69	2,56	3,05
Μ. Βρετανία	Άμεσα	-	-	-
	Έμμεσα (μέσω θυγατρικής εταιρείας)	-	0,94	0,90
	Σύνολο	-	0,94	0,90
Ευρωπαϊκή Ένωση	(πλην Ιταλίας)	0,67	0,04	0,76
Αφρική		0,04	-	0,02
Μέση Ανατολή		0,07	0,35	0,36
Λοιπές Χώρες		-	0,04	0,05
ΣΥΝΟΛΟ		3,47	3,93	5,14

Γ. Υποκατασκευές - Αμυντικό Υλικό

Η Εταιρεία συμμετέχει απευθείας σε Δημόσιους Διαγωνισμούς ή υπογράφει συμβάσεις με τις Αμυντικές Βιομηχανίες (ΠΥΡΚΑΛ - ΕΒΟ - ΕΛΒΟ) ή Κοινοπραξίες αυτών και αναλαμβάνει έργα κατ' ανάθεση, ως υποκατασκευαστής (subcontractor).

Η επιδιωκόμενη Ελληνοποίηση των προμηθειών των Ενόπλων Δυνάμεων καθώς και οι υπάρχουσες συμβατικές υποχρεώσεις ξένων οίκων - προμηθευτών στρατιωτικού υλικού για παροχή αντισταθμιστικών οφελών, προδιαγράφουν ανοδική ζήτηση για τα αντίστοιχα προϊόντα (εξαρτήματα-μέρη κ.λ.π.) που κατασκευάζει ή δύναται να κατασκευάσει η εταιρεία..

Η φύση της αγοράς αυτής δεν απαιτεί δίκτυο πωλήσεων. Οι επαφές με τα ενδιαφερόμενα μέρη γίνονται απευθείας από τα στελέχη της εταιρείας που ασχολούνται με το αντικείμενο και μέσω τμημάτων παρακολούθησης των διαγωνισμών του Δημοσίου.

6.4 Πάγια Περιουσιακά Στοιχεία — Εγγυήσεις και Εμπράγματα Ασφάλειας

6.4.1 Οικόπεδα -Κτίρια

Η Εταιρεία είναι κάτοχος των εξής ακινήτων:

Α. Οικόπεδο στη θέση Καρδαμίτσια της κτηματικής περιφέρειας Κοινότητας Βουνοπλαγιάς Ιωαννίνων, συνολικής έκτασης 21.864,43 τ.μ.

Β. Οικόπεδο στη θέση Καρδαμίτσια της κτηματικής περιφέρειας Κοινότητας Βουνοπλαγιάς Ιωαννίνων, συνολικής έκτασης 6.055 τ.μ.

Τα παραπάνω ακίνητα (Β και Γ) αποτελούν σήμερα ενιαίο ακίνητο επί του οποίου έχει κατασκευασθεί το βιομηχανικό συγκρότημα μεταλλικών κατασκευών και το οποίο αποτελείται από ισόγειο που περιλαμβάνει πέντε πτέρυγες παραγωγής συνολικής επιφάνειας 5.700 τ.μ., όροφο γραφείων και διοικήσεως επιφανείας 866 τ.μ. και υπόγειο επιφανείας 1.500 τ.μ.

Γ. Οικόπεδο «έναντι αεροδρομίου Ιωαννίνων» στη θέση «Κοπάνη» κοινότητας Περάματος, Ιωαννίνων, συνολικής έκτασης 7.000 τ.μ. Σύμφωνα με τους τίτλους ιδιοκτησίας αφορά δυο συνεχόμενα οικόπεδα έκτασης 3.160 τ.μ. και 3.840 τ.μ. αντιστοίχως, επί των οποίων έχουν ανεγερθεί οι εγκαταστάσεις του εργοστασίου παραγωγής ειδών εξοπλισμού καταστημάτων.

Επί του οικοπέδου βρίσκονται κτιριακές εγκαταστάσεις συνολικής επιφάνειας 5.280 τ.μ. περίπου. Αποτελούνται από υπόγειο, ισόγειο όπου στεγάζονται οι βιομηχανικές και αποθηκευτικές εγκαταστάσεις του τμήματος εξοπλισμού γραφείων και καταστημάτων και γραφεία διοίκησης. Επί του πρώτου ορόφου υπάρχει κατοικία επιφάνειας 280 τ.μ. περίπου.

Δ. Οικόπεδο, το οποίο ευρίσκεται στην κτηματική περιφέρεια του δημοτικού διαμερίσματος Ζωοδόχου Ιωαννίνων και εντός της Βιομηχανικής Περιοχής Ιωαννίνων, συνολικής επιφάνειας 102.556 τμ. Στο οικόπεδο της επιχείρησης υπάρχουν Κτιριακές εγκαταστάσεις με συνολικό εμβαδόν κάλυψης 12.534 τμ περίπου και συνολικό όγκο 63.721,07 κμ.

Ε. Οικόπεδο εντός της πόλεως των Ιωαννίνων (οδός Κοραή 14) συνολικής επιφάνειας 428,50 τ.μ. Επί του οικοπέδου έχει ανεγερθεί πολυόροφη οικοδομή που περιλαμβάνει υπόγειο, ισόγειο και τρεις ορόφους, επιφάνειας 330 τ.μ. έκαστος.

ΣΤ. Οικόπεδο εντός της πόλεως των Αθηνών (οδός Αχαρνών 421) επιφάνειας 145,71 τμ., όπου υπάρχει κατάστημα συνολικού εμβαδού 391,10 τμ.

6.4.2 Μηχανολογικός Εξοπλισμός

Ο κυριότερος μηχανολογικός εξοπλισμός της Εταιρείας είναι ο εξής:

ΜΗΧΑΝΗΜΑΤΑ ΕΡΓΟΣΤΑΣΙΟΥ ΚΑΡΔΑΜΙΤΣΙΑ					
ΠΕΡΙΓΡΑΦΗ ΜΗΧΑΝΗΜΑΤΟΣ	ΚΑΤΑΣΚΕΥΑΣΤΗΣ ΤΥΠΟΣ ΜΗΧΑΝΗΜΑΤΟΣ	ΧΩΡΑ ΠΡΟΕΛΕΥΣΗΣ	ΕΤΟΣ ΚΑΤ.	ΙΣΧΥΣ ΗΡ ή kW	ΤΕΧΝΙΚΑ ΧΑΡΑΚΤΗ Ρ.
ΠΡΕΣΑ ΜΗΧΑΝΙΚΗ	TEXER s.r.l.	ΠΑΛΙΑ	2000	28 KW	250tn
ΠΡΕΣΑ ΜΗΧΑΝΙΚΗ	TEXER s.r.l.	ΠΑΛΙΑ	2000	28 KW	350tn
ΣΥΣΚΕΥΗ ΠΛΑΣΜΑΤΟΣ ΚΟΠΗΣ ΜΕΤΑΛΛΩΝ	UTP-990	ΓΕΡΜΑΝΙΑ	1994	12KW	
ΚΑΘΕΤΟΣ ΗΛΕΚΤΡΙΚΟΣ ΦΟΥΡΝΟΣ ΘΕΡΜΙΚΩΝ ΔΙΕΡΓΑΣΙΩΝ	THERMAWATT	ΕΛΛΑΔΑ	1991	165KW	165KW
ΔΕΞΑΜΕΝΕΣ ΦΩΣΦΑΤΩΣΗΣ ΜΕ ΥΓΡΗ ΑΠΟΛΙΠΝΣΗ	ΙΔΙΟΚΑΤΑΣΚΕΥΗ	ΕΛΛΑΔΑ	1987	—	
ΣΥΣΚΕΥΗ ΔΟΝΗΤΙΚΗΣ ΛΕΙΑΝΣΗΣ ΜΕΤΑΛΛΩΝ	PUO CE Νο 7749	ΠΑΛΙΑ	1982	4KW	
ΗΛΕΚΤΡΙΚΟΣ ΦΟΥΡΝΟΣ ΤΟΥΝΕΛ ΘΕΡΜΙΚΩΝ ΔΙΕΡΓΑΣΙΩΝ	TG - HOT	ΕΛΛΑΔΑ	1994	24KW	
ΠΟΛΥΚΕΦΑΛΗ ΠΡΕΣΑ ΠΟΛΛΑΠΛΩΝ ΕΞΕΛΑΣΕΩΝ	PELTZER & HELERS - BOLTM ASTER	ΓΕΡΜΑΝΙΑ	1980	15KW	480TN
ΟΡΙΖΟΝΤΙΑ ΥΔΡΑΥΛΙΚΗ ΠΡΕΣΑ	SMG	ΓΕΡΜΑΝΙΑ	1980	10KW	60TN

ΜΗΧΑΝΗΜΑΤΑ ΕΡΓΟΣΤΑΣΙΟΥ ΚΑΡΔΑΜΙΤΣΙΑ					
ΠΕΡΙΓΡΑΦΗ ΜΗΧΑΝΗΜΑΤΟΣ	ΚΑΤΑΣΚΕΥΑΣΤΗΣ ΤΥΠΟΣ ΜΗΧΑΝΗΜΑΤΟΣ	ΧΩΡΑ ΠΡΟΕΛΕΥΣΗΣ	ΕΤΟΣ ΚΑΤ.	ΙΣΧΥΣ ΗΡ ή kW	ΤΕΧΝΙΚΑ ΧΑΡΑΚΤΗΡ.
ΥΔΡΑΥΛΙΚΗ ΠΡΕΣΑ	SMG	ΓΕΡΜΑΝΙΑ	1980	17 KW	50 tn
ΥΔΡΑΥΛΙΚΗ ΠΡΕΣΑ	SMG	ΓΕΡΜΑΝΙΑ	1980		10 tn
ΣΥΣΚΕΥΗ ΕΠΑΓΩΓΙΚΗΣ ΘΕΡΜΑΝΣΗΣ ΜΕΤΑΛΛΩΝ	ΕΒΕΗ	ΓΕΡΜΑΝΙΑ	1987	50 KVA	
ΗΛΕΚΤΡΙΚΟΣ ΦΟΥΡΝΟΣ ΤΟΥΝΕΛ ΘΕΡΜΙΚΩΝ ΔΙΕΡΓΑΣΙΩΝ	TG - 1000	ΕΛΛΑΔΑ	1991	24 KW	
ΣΥΣΚΕΥΗ ΗΛΕΚΤΡΟΔΙΑΒΡΩΣΗΣ	CHARMILLES ISOCUT	ΕΛΒΕΤΙΑ	1997	10 KW	
ΠΑΝΤΟΓΡΑΦΟΣ	M KAMPF KG	ΓΕΡΜΑΝΙΑ	1991	2,2 KW	
ΥΔΡΑΥΛΙΚΗ ΠΡΕΣΑ	STEFENINI	ΙΤΑΛΙΑ	1988	10 KW	80 tn
ΕΛΑΙΟΥΔΡΑΥΛΙΚΗ ΠΡΕΣΑ	SMG	ΓΕΡΜΑΝΙΑ	1981	45 KW	900 tn
ΕΛΑΙΟΥΔΡΑΥΛΙΚΗ ΠΡΕΣΣΑ	SMG	ΓΕΡΜΑΝΙΑ	1981	21 KW	315 tn
ΜΗΧΑΝΙΚΗ ΠΡΕΣΣΑ	SMG	ΓΕΡΜΑΝΙΑ	1981	15 KW	125 tn
ΜΗΧΑΝΙΚΗ ΠΡΕΣΑ	AGOSTININI COLOMBO PEIL	ΙΤΑΛΙΑ	1988	7 KW	40 tn
ΣΥΓΚΡΟΤΗΜΑ ΔΕΞΑΜΕΝΩΝ ΓΑΛΒΑΝΙΣΤΗΡΙΟΥ	W. PILLING	M. ΒΡΕΤΑΝΙΑ	1988	---	
ΗΛΕΚΤΡΟΣΥΓΚΟΛΛΗΣΗ	ROWAC KGL	ΓΕΡΜΑΝΙΑ	1990	200 A	
10 ΗΛΕΚΤΡΟΣΥΓΚΟΛΛΗΣΕΙΣ	-	-	1993	12 6 HP	
ΦΟΥΡΝΟΣ ΒΑΦΗΣ	ΙΔΙΟΚΑΤΑΣΚΕΥΗ	ΕΛΛΑΔΑ	1990	75 KW	
ΜΕΤΑΛΛΟΓΡΑΦΙΚΟ ΜΙΚΡΟΣΚΟΠΙΟ	UNION OPTICAL	ΓΕΡΜΑΝΙΑ	1981	...	
ΗΛΕΚΤΡΟΔΙΑΒΡΩΣΗ ΣΥΡΜΑΤΟΣ	CHARMILLES ROBOFIL 290	ΕΛΒΕΤΙΑ	1997	10 KVA	
ΚΑΘΕΤΟ ΚΕΝΤΡΟ ΚΑΤΕΡΓΑΣΙΑΣ ΤΡΙΩΝ ΑΞΟΝΩΝ	BRIDGEPORT VMC 800/22	M. ΒΡΕΤΑΝΙΑ	1997	12 KW	
ΚΑΘΕΤΟ ΚΕΝΤΡΟ ΚΑΤΕΡΓΑΣΙΑΣ ΤΡΙΩΝ ΑΞΟΝΩΝ	CINCINATTI MILACRON	M. ΒΡΕΤΑΝΙΑ	1997	10 KW	
ΣΥΣΚΕΥΗ ΣΦΑΙΡΟΒΟΛΗΣ	CML50	ΙΤΑΛΙΑ	1997	4,5 KW	
ΠΡΕΣΑ ΥΔΡΑΥΛΙΚΗ	TEXER Srl.	ΙΤΑΛΙΑ	2001		400 tn
ΠΡΕΣΑ ΥΔΡΑΥΛΙΚΗ	TEXER Srl.	ΙΤΑΛΙΑ	2001		100 tn
ΜΟΝΑΔΑ ΨΑΛΙΔΙΟΥ ΚΑΙ ΚΟΠΗΣ ΛΑΜΑΡΙΝΑΣ	RIBOLDI	ΙΤΑΛΙΑ	2001	7 KW	
ΡΟΒΟΤ ΗΛΕΚΤΡΟΣΥΓΚΟΛΛΗΣΗΣ	CLOOS	ΓΕΡΜΑΝΙΑ	2002	60 KVA	
ΜΗΧΑΝΗΜΑ ΚΟΠΗΣ (LASER) ΕΠΙΠΕΔΩΝ ΦΥΛΛΩΝ	TRUMPH Gmbh	ΓΕΡΜΑΝΙΑ	2003	3,2 KW	
ΠΙΝΑΚΑΣ ΜΗΧΑΝΗΜΑΤΩΝ ΕΡΓΟΣΤΑΣΙΟΥ ΑΕΡΟΔΡΟΜΙΟΥ					
ΠΕΡΙΓΡΑΦΗ ΜΗΧΑΝΗΜΑΤΟΣ	ΚΑΤΑΣΚΕΥΑΣΤΗΣ ΤΥΠΟΣ ΜΗΧΑΝΗΜΑΤΟΣ	ΧΩΡΑ ΠΡΟΕΛΕΥΣΗΣ	ΕΤΟΣ ΚΑΤ.	ΙΣΧΥΣ ΗΡ ή kw	ΤΕΧΝΙΚΑ ΧΑΡΑΚΤ.
ΜΗΧΑΝΗ ΔΙΑΤΡΗΣΗΣ ΣΤΡΑΝΤΖΑΡΙΣΤΟΥ ΣΩΛΗΝΑ	EDEL STANTZMACHINEN	ΓΕΡΜΑΝΙΑ	1999	7.5KW	
ΠΡΕΣΑ ΚΟΠΤΙΚΗ & ΕΞΕΛΑΣΕΩΣ	ΓΚΙΖΕΛΗΣ ΣΤΑΜΑΤΙΟΣ	ΕΛΛΑΔΑ	2000	11KW	200tn
ΥΔΡΑΥΛΙΚΗ ΠΡΕΣΑ	CINCINATTI MILAGRON S.N. 18733	M. ΒΡΕΤΑΝΙΑ	1979	10 KW	110 tn
ΥΔΡΑΥΛΙΚΗ ΠΡΕΣΑ	W. BUSSMANN KG MUNCHEN type 4/1BM 5,5	ΓΕΡΜΑΝΙΑ	1963	7 KW	150 tn
ΜΗΧΑΝΙΚΗ ΠΡΕΣΑ	SAG ΓΚΙΖΕΛΗΣ 1855	ΕΛΛΑΔΑ	1981	3 KW	35 tn
ΜΗΧΑΝΙΚΗ ΠΡΕΣΑ	ZAMECH Type PMS 160A	ΡΩΣΙΑ	1967	15 KW	160 tn
ΜΗΧΑΝΙΚΗ ΠΡΕΣΑ	OLYMPIA ΟΑ-ΠΣ 1165/1974	ΕΛΛΑΔΑ	1974	1.5 KW	12 tn
ΜΗΧΑΝΙΚΗ ΠΡΕΣΑ	SAG ΓΚΙΖΕΛΗΣ 1854	ΕΛΛΑΔΑ	1981	3 KW	35 tn
ΥΔΡΑΥΛΙΚΗ ΣΤΡΑΝΤΣΟΠΡΕΣΣΑ	SAG ΓΚΙΖΕΛΗΣ PB 2000	ΕΛΛΑΔΑ	1993	5 KW	40 tn
ΥΔΡΑΥΛΙΚΗ ΣΤΡΑΝΤΣΟΠΡΕΣΣΑ	SAG ΓΚΙΖΕΛΗΣ PB 2000/60	ΕΛΛΑΔΑ	1997	7 KW	60 tn
ΠΝΕΥΜΑΤΙΚΗ ΠΟΝΤΑ ΠΟΛΛΑΠΛΩΝ ΣΗΜΕΙΩΝ	PEI POINT Model SG 30	ΙΤΑΛΙΑ	1993	25 KW	
ΠΝΕΥΜΑΤΙΚΗ ΠΟΝΤΑ ΕΝΟΣ ΣΗΜΕΙΟΥ	ΗΛΛΕΚΠΑ τύπος Χ-Λ-8	ΕΛΛΑΔΑ	1996	10 KW	
ΑΥΤΟΜΑΤΟ ΣΥΣΤΗΜΑ ΚΟΠΗΣ ΛΑΜΑΡΙΝΑΣ	RIBOLDI	ΙΤΑΛΙΑ	1989	12 KW	
ΦΟΥΡΝΟΣ		ΓΕΡΜΑΝΙΑ	1978	30KW	
ΑΥΤΟΜΑΤΟ ΣΥΣΤΗΜΑ ΗΛΕΚΤΡΟΣΤΑΤΙΚΗΣ ΒΑΦΗΣ ΜΕ ΜΕΤΑΦΟΡΙΚΗ ΤΑΙΝΙΑ	O.M.SA type IP model 03083	ΙΤΑΛΙΑ	1996	3 KW	
ΣΥΣΚΕΥΑΣΤΙΚΟ ΣΥΡΡΙΚΝΩΣΗΣ	IMPIANTI NOVOPAC ANL 100 SPECIAL	ΕΛΛΑΔΑ	1994	10 KW	
ΥΔΡΑΥΛΙΚΗ ΣΤΡΑΝΤΣΟΠΡΕΣΣΑ	SAG ΓΚΙΖΕΛΗΣ PB 3000/60	ΕΛΛΑΔΑ	1997	7 KW	60 tn
ΜΗΧΑΝΗ ΔΙΑΤΡΗΣΗΣ ΣΤΡΑΤΖΑΡΙΣΤΟΥ ΣΩΛΗΝΑ	EDEL STANTZMACHINEN	ΓΕΡΜΑΝΙΑ	1999	7,5 KW	
ΠΡΕΣΑ ΚΟΠΤΙΚΗ & ΕΞΕΛΑΣΕΩΣ	ΓΚΙΖΕΛΗΣ ΣΤΑΜΑΤΙΟΣ	ΕΛΛΑΔΑ	2000	HKw	
ΗΜΙΑΥΤΟΜΑΤΟ ΠΡΙΟΝΙ ΣΙΔΗΡΟΥ	BAUER MASCHINENBAU	ΓΕΡΜΑΝΙΑ	1998	2KW	
ΜΗΧΑΝΗΜΑ ΔΙΑΤΡΗΣΗΣ CNC	AMADA SA	ΓΑΛΛΙΑ	2001	10KW	30 tn
ΜΗΧΑΝΗΜΑ ΚΑΜΨΗΣ ΕΛΑΣΜΑΤΩΝ	AMADA SA	ΓΑΛΛΙΑ	2002	10 KW	
ΜΗΧΑΝΗΜΑ ΣΥΣΚΕΥΑΣΙΑΣ ΠΡΟΪΟΝΤΩΝ	ΒΟΥΤΣΙΝΑΣ ΧΡΗΣΤΟΣ	ΕΛΛΑΔΑ	2002	10 KW	
ΠΡΙΟΝΟΚΟΡΔΕΛΑ	AMADA S.A.	ΓΑΛΛΙΑ	2003	250 W	
ΣΤΡΑΝΤΣΟΠΡΕΣΣΑ	EUROMACH A.E.	ΕΛΛΑΔΑ	2003	10 KW	250 tn

ΠΙΝΑΚΑΣ ΜΗΧΑΝΗΜΑΤΩΝ ΕΡΓΟΣΤΑΣΙΟΥ ΒΙ.ΠΕ.					
ΠΕΡΙΓΡΑΦΗ ΜΗΧΑΝΗΜΑΤΟΣ	ΚΑΤΑΣΚΕΥΑΣΤΗΣ ΤΥΠΟΣ ΜΗΧΑΝΗΜΑΤΟΣ	ΧΩΡΑ ΠΡΟΕΛΕΥΣΗΣ	ΕΤΟΣ ΚΑΤ.	ΙΣΧΥΣ ΗΡ ή kw	ΤΕΧΝΙΚΑ ΧΑΡΑΚΤ.
ΕΓΚΑΤΑΣΤΑΣΗ ΔΕΞΑΜΕΝΗΣ ΨΕΥΔΑΡΓΥΡΟΥ ΓΑΛΒΑΝΙΣΤΗΡΙΟΥ	T.V.T. KORDT	ΓΕΡΜΑΝΙΑ	2000		Κίνηση με υγραέριο
ΣΥΓΚΡΟΤΗΜΑ ΗΛΕΚΤΡΟΣΤΑΤΙΚΗΣ ΒΑΦΗΣ	ΑΦΟΙ ΠΑΠΑΓΙΑΝΝΑΚΗ	ΕΛΛΑΔΑ	2000		Κίνηση με diesel
ΣΥΓΚΡΟΤΗΜΑ ΑΜΜΟΒΟΛΗΣ	FINTECO S.A.	ΕΛΒΕΤΙΑ	2000	34KW	
ΡΟΒΟΤ ΓΡΑΜΜΗΣ ΗΛΕΚΤΡΟΣΥΓΚΟΛΛΗΣΗΣ ΚΑΔΩΝ	TEXER Srl	ΙΤΑΛΙΑ	2001		Κίνηση με ρεύμα
ΗΛΕΚΤΡΟΣΥΓΚΟΛΛΗΣΕΙΣ GLC-351	ADECA A.E	ΕΛΛΑΔΑ	2002	15KW	
ΣΥΓΚΡΟΤΗΜΑ ΗΛΕΚΤΡΟΣΤΑΤΙΚΗΣ ΒΑΦΗΣ	ΑΦΟΙ ΠΑΠΑΓΙΑΝΝΑΚΗ	ΕΛΛΑΔΑ	2003		Κίνηση με diesel

6.4.3 Πίνακας εξέλιξης της λογιστικής αξίας παγίων χρήσεων 2002 - 2003

Κατηγορία Παγίων	Αξία Κτήσεως 31/12/02	Προσθήκες Μειώσεις 1/1-31/12/03	Συνολική Αξία Κτήσεως 31/12/03	Αποσβέσεις 31/12/02	Αποσβέσεις 1/1-31/12/03	Συνολική Αποσβέσιμη Αξία 31/12/03	Αναπόσβεστη Αξία 31/12/02	Αναπόσβεστη Αξία 31/12/03
(ποσά σε εκατ.)	(€)	(€)	(€)	(€)	(€)	(€)	(€)	(€)
I. Ασώματες Ακίνητοποιήσεις								
Παραχωρήσεις & δικαιώματα βιομηχανικής ιδιοκτησίας	0,00	0,00	0,00	0,00	0,00	0,00	0,00	0,00
Υπεραξία επιχειρήσεων (Goodwill)	0,43	-0,43	0,00	0,09	-0,09	0,00	0,34	0,00
Σύνολο Ασώματων Ακίνητοποιήσεων	0,43	-0,43	0,00	0,09	0,00	0,00	0,34	0,00
II. Ενσώματες Ακίνητοπ.								
Γήπεδα-Οικόπεδα	2,76	0,08	2,84	0,00	0,00	0,00	2,76	2,84
Κτίρια & Τεχνικά Έργα	6,43	5,34	11,77	4,85	0,46	5,31	1,58	6,46
Μηχανήματα, Τεχν. Εγκ/σεις & Μηχ/κός Εξοπλισμός	7,28	0,63	7,91	3,66	0,82	4,48	3,62	3,43
Μεταφορικά Μέσα	0,71	0,04	0,75	0,33	0,09	0,42	0,39	0,33
Έπιπλα & Λοιπός Εξοπλισμός	0,92	0,08	1,00	0,70	0,10	0,80	0,22	0,20
Ακίνητοπ. υπό εκτέλεση & προκαταβολές	0,10	0,01	0,11	0,00	0,00	0,00	0,10	0,11
Σύνολο Ενσώματων Ακίνητοποιήσεων	18,20	6,18	24,38	9,54	1,47	11,01	8,67	13,37
Σύνολο Ακίνητοποιήσεων	18,63	5,75	24,38	9,63	1,38	11,01	9,01	13,37

6.4.4 Εγγυήσεις και Εμπράγματος Ασφάλειες

Επί των ακινήτων της Εταιρείας, στις 31/12/2003, έχουν εγγραφεί υποθήκες και προσημειώσεις συνολικού ύψους 2.794.053,08 € προς εξασφάλιση ληφθέντων δανείων τα υπόλοιπα των οποίων, την 31.12.03, ανήλθαν στο ποσό των 444.504,03 €.

Η Εταιρεία έχει χορηγήσει τις ακόλουθες εγγυήσεις και εμπράγματος ασφάλειες :

Γραμμάτια πληρωτέα για εξασφάλιση όρων συμβάσεων	51.416,00 €
Εγγυητικές επιστολές Τραπεζών για εξασφάλιση όρων συμβάσεων	2.552.625,60 €
Εγγυητικές επιστολές Τραπεζών για συμμετοχή σε διαγωνισμούς	2.141.965,06 €
Επιταγές πληρωτέες για εξασφάλιση όρων συμβάσεων	667.644,90 €
	5.413.651,56 €

Σημειώνεται ότι η Εταιρεία δεν έχει δώσει εγγυήσεις υπέρ ή έχει πάρει εγγυήσεις από άλλες εταιρίες.

6.5 Ασφαλιστικές Καλύψεις

Για την κάλυψη των περιουσιακών της στοιχείων η Εταιρεία έχει συνάψει τα κάτωθι ασφαλιστήρια συμβόλαια:

Ασφαλιστήριο Συμβόλαιο	Εταιρεία	Κάλυψη	Ασφαλιζόμενο Ποσό	Διάρκεια	Ετήσιο Καθαρό Ασφάλιστρο
1. Ασφαλιστήριο Περιουσίας	AIG NATIONAL UNION (Αρ. 165080 & Προσθ. Πράξη 135124)	Κτιριακό Συγκρότημα έναντι Αεροδρομίου 5 ^ο χλμ. Ιωαννίνων-Ηγουμενίτσας	1.419.030,08	31/12/2002 31/12/2003	6.001,81
		Κτιριακό Συγκρότημα στα Καρδαμίτσια	2.892.369,77	31/12/2002 31/12/2003	
2. Ασφαλιστήριο Περιουσίας	ΕΥΡΩΠΑΪΚΗ ΠΙΣΤΗ (Αρ. 85369)	Κτιριακό συγκρότημα στην ΒΙ.ΠΕ.	1.085.840,00		2.086,43
		Περιεχόμενα στο κτιριακό συγκρότημα στην ΒΙ.ΠΕ.	771.826,90	31/12/2002 31/12/2003	
		Εκκαθάριση συντριμμάτων	293.470,29		
		Αστική ευθύνη πυρός	293.470,29		
3. Ασφαλιστήριο Πυρός	AIG NATIONAL UNION (Αρ. 165079)	Κτιριακό συγκρότημα στην Κοραή 14	440.205,43	31/12/2002 31/12/2003	1.208,36
4. Ασφαλιστήριο Περιουσίας	ALLIANZ (Αρ. 200085497)	Κτιριακό συγκρότημα στην Πειραιώς 79	1.613.470,87	31/12/2002 31/12/2003	2.953,52
5. Ασφαλιστήριο Αστικής Ευθύνης	ALLIANZ (Αρ. 20001419)	Αστική Ευθύνη προς τρίτους / Αστική Ευθύνη Εργοδότη/ Αστική Ευθύνη Προϊόντος	293.470,00	31/12/2002 31/12/2003	1.834,18
6. Ασφαλιστήριο Περιουσίας	ALLIANZ (Αρ. 200000232)	Ηλεκτρονικός εξοπλισμός στην Πειραιώς 79 - Μοσχάτο	59.166,54	31/12/2002 31/12/2003	311,07

6.6 Επενδύσεις περιόδου 2001 – 2003

Οι σημαντικότερες επενδύσεις παρουσιάζονται στον πίνακα που ακολουθεί

Επενδύσεις περιόδου 2000-2002 (Ποσά σε εκατ.)	2001 (€)	2002 (€)	2003 (€)	Σύνολο (€)
Έξοδα Ιδρύσεως & Εγκαταστάσεως	0,00	0,01	0,00	0,01
Έξοδα Αυξήσεως Κεφαλαίου	0,08	0,01	0,30	0,39
Έξοδα Αναδιοργάνωσης	0,04	0,02	0,00	0,06
Σύνολο Ασώματων Ακινήτοποιήσεων	0,11	0,04	0,30	0,46
Γήπεδα – Οικόπεδα	0,00	0,00	0,08	0,08
Κτήρια	0,34	0,52	5,34	6,20
Μηχανήματα - Τεχνικές Εγκαταστάσεις	2,27	0,61	0,63	3,51
Μεταφορικά Μέσα	0,11	0,39	0,04	0,54
Έπιπλα και λοιπός Εξοπλισμός	0,11	0,42	0,08	0,61
Ακινήτοποιήσεις υπό Εκτέλεση	0,00	0,00	0,00	0,00
Σύνολο Ενσώματων Ακινήτοποιήσεων	2,82	1,94	6,17	10,94
Σύνολο Επενδύσεων σε Ακινήτοποιήσεις	2,93	1,98	6,47	11,40
Συμμετοχή σε SPIDER ITALIA SRL	0,00	0,00	0,00	0,00
Συμμετοχή σε SPIDER U.K. LTD	0,00	0,00	0,00	0,00
Συμμετοχή σε ΕΠΙΠΛΟΤΕΧΝΙΚΗ Α.Ε.	0,00	0,33	0,00	0,33
Συμμετοχή σε SPIDER ΕΝΕΡΓΕΙΑΚΗ Α.Ε.	0,00	0,03	0,01	0,04
Σύνολο Επενδύσεων σε Συμμετοχές	0,00	0,36	0,01	0,37
ΓΕΝΙΚΟ ΣΥΝΟΛΟ	2,93	2,34	6,48	11,77

7. ΠΛΗΡΟΦΟΡΙΕΣ ΣΧΕΤΙΚΑ ΜΕ ΤΟ ΚΕΦΑΛΑΙΟ ΤΗΣ ΕΤΑΙΡΙΑΣ, ΤΟΥΣ ΜΕΤΟΧΟΥΣ, ΤΗ ΔΙΟΙΚΗΣΗ ΚΑΙ ΤΟ ΠΡΟΣΩΠΙΚΟ ΤΗΣ ΕΤΑΙΡΙΑΣ

7.1 Εξέλιξη Μετοχικού Κεφαλαίου

- Η Εταιρεία προήλθε εκ μετατροπής, κατά τις διατάξεις του ΝΔ 1297/1972, της ομόρρυθμου εταιρείας "ΝΙΚΟΛΑΟΣ ΠΕΤΣΙΟΣ ΚΑΙ ΣΙΑ ΟΕ". Το αρχικό μετοχικό κεφάλαιο ορίσθηκε σε 13.790.000 δραχμές και διαιρέθηκε σε 13.790 κοινές ονομαστικές μετοχές, ονομαστικής αξίας χιλίων (1.000) δραχμών εκάστης. Εκάλυφθη δε ολοσχερώς με εισφορές σε είδος, ήτοι της καθαρής θέσεως της μετατραπέζιας ομόρρυθμης εταιρείας.
- Με την από 19.9.1974 απόφαση της Γενικής Συνελεύσεως των μετόχων της Εταιρείας, η οποία εγκρίθηκε με την αριθμ. 4780/3.10.1974 απόφαση του Νομάρχη Ιωαννίνων και δημοσιεύθηκε στο αριθμ. 1893/12.10.1974 ΦΕΚ (ΤΑΕ και ΕΠΕ) το μετοχικό κεφάλαιο αυξήθηκε κατά το ποσό των 6.210.000 δραχμών, διαιρημένο σε 6.120 κοινές ονομαστικές μετοχές, ονομαστικής αξίας χιλίων (1.000) δραχμών εκάστης. Καταβλήθηκε ολοσχερώς με μετρητά.
- Με την από 30.11.1977 απόφαση της Γενικής Συνελεύσεως των μετόχων της Εταιρείας, η οποία εγκρίθηκε με την αριθμ. ΕΜ 6658/30.12.1977 του Νομάρχη Ιωαννίνων και δημοσιεύθηκε στο αριθμ. 47/17.1.1978 ΦΕΚ (ΤΑΕ και ΕΠΕ) το μετοχικό κεφάλαιο αυξήθηκε κατά το ποσό των 8.240.000 δραχμών, διαιρημένο σε 8.240 κοινές ονομαστικές μετοχές, ονομαστικής αξίας χιλίων (1.000) δραχμών εκάστης. Καταβλήθηκε ολοσχερώς με κεφαλαιοποίηση υπεραξίας παγίων (8.232.082,20 Δρ) και μετρητά (7.917,80 Δρ).
- Με την από 30.6.1980 απόφαση της Γενικής Συνελεύσεως των μετόχων της Εταιρείας, η οποία δημοσιεύθηκε στο αριθμ. 2790/18.7.1980 ΦΕΚ (ΤΑΕ και ΕΠΕ), το μετοχικό κεφάλαιο αυξήθηκε κατά το ποσό των 8.160.000 δραχμών, διαιρημένο σε 8.160 κοινές ονομαστικές μετοχές, ονομαστικής αξίας χιλίων (1.000) δραχμών εκάστης. Καταβλήθηκε εξ ολοκλήρου με μετρητά.
- Με την από 30.6.1981 απόφαση της Γενικής Συνελεύσεως των μετόχων της Εταιρείας, η οποία εγκρίθηκε με την αριθμ. ΕΜ 3358/22.7.1981 απόφαση του Νομάρχη Ιωαννίνων, η οποία δημοσιεύθηκε στο αριθμ. 3194/30.7.1981 ΦΕΚ (ΤΑΕ και ΕΠΕ), το μετοχικό κεφάλαιο αυξήθηκε κατά το ποσό των 44.600.000 δραχμών, διαιρημένο σε 44.600 κοινές ονομαστικές μετοχές, ονομαστικής αξίας χιλίων (1.000) δραχμών εκάστης. Καταβλήθηκε ολοσχερώς με μετρητά.
- Με την από 30.6.1982 απόφαση της Γενικής Συνελεύσεως των μετόχων της Εταιρείας, η οποία εγκρίθηκε με την αριθμ. ΕΜ 2332/28.7.1982 απόφαση του Νομάρχη Ιωαννίνων, η οποία δημοσιεύθηκε στο αριθμ. 3430/23.8.1982 ΦΕΚ (ΤΑΕ και ΕΠΕ), το μετοχικό κεφάλαιο της Εταιρείας αυξήθηκε κατά το ποσό των 44.560.000 δραχμών. Καταβλήθηκε δε με αναπροσαρμογή της αξίας παγίων της κατά το ποσό των 44.525.747 δραχμών και με μετρητά κατά το ποσό των 34.253 δραχμών.
- Με την από 16.11.1983 απόφαση της Γενικής Συνελεύσεως των μετόχων της Εταιρείας, η οποία εγκρίθηκε με την αριθμ. ΕΜ 3611/8.12.1983 απόφαση του Νομάρχη Ιωαννίνων, η οποία δημοσιεύθηκε στο αριθμ. 3265/30.12.1983 ΦΕΚ (ΤΑΕ και ΕΠΕ), το μετοχικό κεφάλαιο της Εταιρείας αυξήθηκε κατά το ποσό των 27.560.000 δραχμών, διαιρημένο σε 27.560 κοινές ονομαστικές μετοχές, ονομαστικής αξίας χιλίων (1.000) δραχμών εκάστης. Καταβλήθηκε ολοσχερώς με μετρητά.
- Με την από 4.12.1988 απόφαση της Γενικής Συνελεύσεως των μετόχων της Εταιρείας, η οποία εγκρίθηκε με την αριθμ. ΕΜ 4543/12.12.1988 απόφαση του Νομάρχη Ιωαννίνων, η οποία δημοσιεύθηκε στο αριθμ. 3674/20.12.1988 ΦΕΚ (ΤΑΕ και ΕΠΕ) αυξήθηκε το μετοχικό κεφάλαιο της Εταιρείας κατά το ποσό των 46.588.000 δραχμών, διαιρημένο σε 46.588 κοινές ονομαστικές μετοχές, ονομαστικής αξίας χιλίων (1.000) δραχμών εκάστης. Καταβλήθηκε κατά μεν το ποσό των 46.587.088 με αναπροσαρμογή της αξίας παγίων της στοιχείων, κατά δε το ποσό των 912 δραχμών με μετρητά.

- Με την από 22.12.1989 απόφαση της Γενικής Συνέλευσης των μετόχων της Εταιρείας, η οποία εγκρίθηκε με την αριθμ. ΕΜ 3730/3.1.1990 απόφαση του Νομάρχη Ιωαννίνων και δημοσιεύθηκε στο αριθμ. 71/10.1.1990 ΦΕΚ (ΤΑΕ και ΕΠΕ), το μετοχικό κεφάλαιο της Εταιρείας αυξήθηκε κατά το ποσό των 36.292.000 δραχμών, διαιρημένο σε 36.292 κοινές ονομαστικές μετοχές ονομαστικής αξίας 1.000 (χιλίων) δραχμών εκάστης. Καταβλήθηκε ολοσχερώς με μετρητά.
- Με την από 20.8.1990 απόφαση της Γενικής Συνελεύσεως των μετόχων της Εταιρείας, η οποία εγκρίθηκε με την αριθμ. ΕΜ 2598/6.9.1990 απόφαση του Νομάρχη Ιωαννίνων, η οποία δημοσιεύθηκε στο αριθμ. 3563/11.9.1990 ΦΕΚ (ΤΑΕ και ΕΠΕ), έγινε μετατροπή των μετοχών της Εταιρείας από ονομαστικές σε ανώνυμες και αυξήθηκε το μετοχικό κεφάλαιο της Εταιρείας κατά το ποσό των 11.000.000 δραχμών, διαιρημένο σε 11.000 κοινές ανώνυμες μετοχές ονομαστικής αξίας χιλίων (1.000) δραχμών εκάστης. Καταβλήθηκε ολοσχερώς με μετρητά.
- Με την από 7.11.1994 απόφαση της Γενικής Συνελεύσεως των μετόχων της Εταιρείας η οποία δημοσιεύθηκε στο αριθμ. 6315/15.11.94 ΦΕΚ (ΤΑΕ και ΕΠΕ), έγινε μετατροπή των μετοχών της Εταιρείας από ανώνυμες σε ονομαστικές.
- Με την από 31.5.1996 απόφαση της Γενικής Συνελεύσεως των μετόχων της Εταιρείας, η οποία εγκρίθηκε με την αριθμ. 1992/18.6.1996 απόφαση του Νομάρχη Ιωαννίνων, η οποία δημοσιεύθηκε στο αριθμ. 3865/21.6.1996 ΦΕΚ (ΤΑΕ και ΕΠΕ), το μετοχικό κεφάλαιο της Εταιρείας αυξήθηκε κατά το ποσό των 81.016.000 δραχμών, διαιρημένο σε 81.016 κοινές ονομαστικές μετοχές, ονομαστικής αξίας χιλίων (1.000) δραχμών εκάστης. Καταβλήθηκε δε ολοσχερώς με μετρητά.
- Με την από 29.6.1998 απόφαση της Γενικής Συνελεύσεως των μετόχων της Εταιρείας, η οποία εγκρίθηκε με την αριθμ. 1835/5.8.1998 απόφαση του Νομάρχη Ιωαννίνων, η οποία δημοσιεύθηκε στο αριθμ. 6642/19.8.98 ΦΕΚ (ΤΑΕ και ΕΠΕ), αυξήθηκε το μετοχικό κεφάλαιο της Εταιρείας κατά το ποσό των 328.016.000 δραχμών, διαιρημένο σε 328.016 κοινές ονομαστικές μετοχές, ονομαστικής αξίας χιλίων (1.000) δραχμών εκάστης. Καταβλήθηκε δε κατά μεν το ποσό των 325.299.453 Δρχ. με αναπροσαρμογή αξίας παγίων, και κατά το ποσό των 2.716.547 Δρχ. με μετρητά.
- Με την από 25.8.1999 απόφαση της Γενικής Συνελεύσεως των μετοχών της Εταιρείας, η οποία εγκρίθηκε με την αριθμ. 2078/1.9.1999 απόφαση του Νομάρχη Ιωαννίνων και δημοσιεύθηκε στο αριθμ. 7190/7.9.1999 ΦΕΚ (ΤΑΕ και ΕΠΕ), αυξήθηκε το μετοχικό κεφάλαιο της Εταιρείας κατά το ποσό των 103.968.000 δραχμών, διαιρημένο σε 1.039.680 κοινές μετοχές, ονομαστικής αξίας εκατό (100) δραχμών εκάστης.
- Με την από 30.6.2001 απόφαση της τακτικής Γενικής Συνέλευσης των μετόχων της μητρικής Εταιρείας, το μετοχικό κεφάλαιο της Εταιρείας αυξήθηκε κατά το ποσό των 16.910.000 δραχμών, με κεφαλαιοποίηση αποθεματικών από έκδοση υπέρ το άρτιο, ενώ προσαρμόσθηκε το μετοχικό κεφάλαιο και σε ΕΥΡΩ, ήτοι στο ποσό των 2.280.000 €, διαιρημένο σε 7.600.000 μετοχές, ονομαστικής αξίας 0,30 €.
- Με την από 27.9.2001 απόφαση της έκτακτης Γενικής Συνέλευσης των μετόχων της μητρικής Εταιρείας, το μετοχικό κεφάλαιο αυτής αυξήθηκε με κεφαλαιοποίηση αποθεματικών από έκδοση μετόχων υπέρ το άρτιο, κατά το ποσό των 2.330.730.000 δραχμών ή 6.840.000 € και εκδόθηκαν 22.800.000 μετοχές ονομαστικής αξίας 102,225 δραχμών και 0,30 € εκάστης.
- Με την από 30.6.2002 απόφαση της τακτικής γενικής συνέλευσης των μετόχων της εταιρείας, το μετοχικό κεφάλαιο αυτής αυξήθηκε κατά το ποσό των 1.216.000 € με: κεφαλαιοποίηση αποθεματικών αναπροσαρμογής παγίων Ν.2065/92 664.645,64 €, κεφαλαιοποίηση αποθεματικών Ν.1828/89 395.252,93 €, κεφαλαιοποίηση αποθεματικών από έκδοση υπέρ το άρτιο 156.101,43 € και συγχρόνως αύξηση της ονομαστικής αξίας της μετοχής κατά 0,04 €.

Η εξέλιξη και ο τρόπος καταβολής του Μετοχικού Κεφαλαίου της Εταιρείας από την σύσταση της μέχρι σήμερα παρουσιάζεται στον πίνακα που ακολουθεί:

ΕΤΟΣ	ΑΡΙΘΜ. ΦΕΚ	ΗΜΕΡ. Γ.Σ.	ΠΟΣΟ ΑΥΞΗΣΗΣ ΜΕΤΟΧΙΚΟΥ ΚΕΦΑΛΑΙΟΥ	ΤΡΟΠΟΣ ΚΑΛΥΨΗΣ		ΤΙΜΗ ΕΚΔΟΣΗΣ ΑΝΑ ΜΕΤΟΧΗ	ΜΕΤΟΧΙΚΟ ΚΕΦΑΛΑΙΟ ΜΕΤΑ ΤΗΝ ΑΥΞΗΣΗ	ΟΝΟΜΑΣΤ. ΑΞΙΑ ΜΕΤΟΧΩΝ	ΣΥΝΟΛ. ΑΡΙΘΜΟΥ ΜΕΤΟΧΩΝ
				ΜΕΤΡΗΤΑ	ΚΕΦΑΛΟΠ. ΑΠΟΘΕΜΑΤΙΚΩΝ				
Ίδρυσης	130/28.2.1972		40.469,55	40.469,55	-	2,93	40.469,55	2,93	13.790
1974	1893/12.10.74	19.9.74	18.224,50	18.224,50	-	2,93	58.694,05	2,93	20.000
1997	47/17. 1/78	30.11.97	24.181,95	23,22	24.158,73	2,93	82.876,00	2,93	28.240
1980	2790/18.7.80	30.6.80	23.947,18	23.947,18	-	2,93	106.823,18	2,93	36.400
1981	3194/30.7.81	30.6.81	130.887,75	130.887,75	-	2,93	237.710,93	2,93	81.000
1982	3430/23.8.82	30.6.82	130.770,36	100,52	130.669,84	2,93	368.481,29	2,93	125.560
1983	3265/30.12.83	16.11.83	80.880,41	80.880,41	-	2,93	449.361,70	2,93	153.120
1988	3674/20.12.88	4.12.88	136.721,94	2,68	136.719,26	2,93	586.083,64	2,93	199.708
1989	71/10.1.90	22.12.89	106.506,24	106.506,24	-	2,93	692.589,88	2,93	236.000
1990	3563/11.9.90	20.8.90	Μετατροπή των κοινών ονομαστικών μετοχών σε κοινές ανώνυμες						
1990	3563/11.9.90	20.8.90	32.281,73	32.281,73	-	2,93	724.871,61	2,93	247.000
1994	6315/15.11.94	7.11.94	Μετατροπή των κοινών ανώνυμων μετοχών σε κοινές ονομαστικές						
1996	3865/21.6.96	31.5.96	237.757,89	237.757,89	-	2,93	962.629,50	2,93	328.016
1998	6642/19.8.98	29.6.98	962.629,49	7.972,26	954.657,23	2,93	1.925.258,99	2,93	656.032
1999	2002/15.4.99	3.4.99	Μείωση Ονομαστικής Αξίας						
1999	7190/7.9.1999	25.8.99	305.115,19	305.115,19	-	14,67	2.230.374,18	0,29	7.600.000
2001	6549/27.7.2001	30.6.01	49.625,82	-	49.625,82		2.280.000,00	0,30	7.600.000
2001	9340/22.10.2001	27.9.01	6.840.000,00	-	6.840.000,00		9.120.000,00	0,30	30.400.000
2002	8080/30.7.2002	30.6.02	1.216.000,00	-	1.216.000,00		10.336.000,00	0,34	30.400.000
ΣΥΝΟΛΟ			10.336.000,00	984.169,12	9.351.830,88		10.336.000,00	0,34	30.400.000

Σημείωση: Τα ποσά είναι εκφρασμένα σε Ευρώ.

7.2 Ίδια Κεφάλαια — Λογιστική Αξία Μετοχής

Στον παρακάτω πίνακα αναλύονται τα Ίδια Κεφάλαια της Εταιρείας την 31/12/2003, και υπολογίζεται η εκτιμώμενη αξία της μετοχής:

Ίδια Κεφάλαια - Λογιστική Αξία Μετοχής

Ίδια κεφάλαια – Λογιστική Αξία Μετοχής	
Αριθμός Μετοχών:	30.400.000
(Ποσά σε)	(€)
Ονομαστική Αξία	0,34
Μετοχικό Κεφάλαιο	10.336.000,00
Αποθεματικά υπέρ το άρτιο	7.904.916,91
Διαφορές Αναπροσαρμογής- Επιχορηγήσεις Επενδύσεων	1.672.373,40
Λοιπά αποθεματικά	2.651.122,93
Αποτελέσματα εις νέον	90.220,23
ΜΕΙΟΝ: Αξία κτήσεων ιδίων μετοχών μη καλυπτόμενη από αποθεματικά	2.409.741,45
Σύνολο Ιδίων Κεφαλαίων	20.244.892,02
Λογιστική Αξία Μετοχής	0,67

7.3 Μέτοχοι

Στον παρακάτω πίνακα παρουσιάζονται οι βασικοί μέτοχοι της Εταιρείας, την 31/12/2003:

Μέτοχοι	Αριθμός Μετοχών	Ποσοστό Συμμετοχής %
Πέτσιος Ν. Φλειθής	5.341.780	17,57
Πέτσιος Ν. Κωνσταντίνος	3.191.930	10,50
Πέτσιος Ν. Ευάγγελος	2.110.020	6,94
Πέτσιος Ε. Νικόλαος	1.981.110	6,52
Πέτσιος Κ. Μιχαήλ	1.853.620	6,10
Πέτσιος Ε. Αναστάσιος	1.842.660	6,06
Πέτσιος Κ. Νικόλαος	1.812.140	5,96
	18.133.260	59,65
Λοιποί Μέτοχοι*	12.266.740	40,35
Σύνολο	30.400.000	100,00

* Στους Λοιπούς Μετόχους συμπεριλαμβάνονται:

- Μέλη της οικογένειας Πέτσιου με ποσοστό 8,72%.
- Ίδιες μετοχές με ποσοστό 4,40%.
- Θεσμικοί επενδυτές με ποσοστό 3,79%.
- Στο μετοχικό κεφάλαιο της εταιρείας με βάση το μετοχολόγιο της 31.12.2003 συμμετέχουν συνολικά 11.425 μέτοχοι. Η ευρεία διασπορά (freefloat) ανέρχεται σε ποσοστό 26,71%.

7.4 Δικαιώματα Μετόχων

Κάθε μετοχή της Εταιρείας ενσωματώνει όλα τα δικαιώματα και τις υποχρεώσεις που καθορίζονται από το Νόμο και το Καταστατικό της Εταιρείας, το οποίο όμως δεν περιέχει διατάξεις περισσότερο περιοριστικές από αυτές που προβλέπει ο Νόμος. Η κατοχή του τίτλου της μετοχής συνεπάγεται αυτοδικαίως την αποδοχή από τον κύριο αυτής του καταστατικού της Εταιρείας και των νομίμων αποφάσεων των Γενικών Συνελεύσεων των μετόχων.

Το Καταστατικό της εταιρείας δεν περιέχει ειδικά δικαιώματα υπέρ συγκεκριμένων μετόχων. Οι μετοχές της Εταιρείας είναι ελεύθερα διαπραγματεύσιμες.

Η ευθύνη των μετόχων περιορίζεται στην ονομαστική αξία των μετοχών που κατέχουν. Οι μέτοχοι συμμετέχουν στην διοίκηση και τα κέρδη της Εταιρείας σύμφωνα με το Νόμο και τις διατάξεις του Καταστατικού. Τα δικαιώματα και οι υποχρεώσεις που απορρέουν από κάθε μετοχή παρακολουθούν αυτή σε οποιονδήποτε καθολικό ή ειδικό διάδοχο του μετόχου.

Οι μέτοχοι ενασκούν τα δικαιώματα τους σε σχέση με τη Διοίκηση της Εταιρείας μόνο μέσω των Γενικών Συνελεύσεων.

Οι μέτοχοι έχουν προνόμιο προτίμησης σε κάθε μελλοντική αύξηση του Μετοχικού Κεφαλαίου της Εταιρείας, ανάλογα με τη συμμετοχή τους στο υφιστάμενο μετοχικό κεφάλαιο, όπως ορίζεται στο άρθρο 13, παράγραφος 5 του Κωδικοποιημένου Νόμου 2190/1920.

Οι δανειστές του μετόχου και οι διάδοχοι τους σε καμία περίπτωση δεν μπορούν να προκαλέσουν την κατάσχεση ή την σφράγιση οποιουδήποτε περιουσιακού στοιχείου ή των βιβλίων της Εταιρείας, ούτε να ζητήσουν τη διανομή ή εκκαθάριση της, ούτε να αναμιχθούν κατά οποιοδήποτε τρόπο στη διοίκηση ή τη διαχείριση της.

Κάθε μέτοχος, οπουδήποτε και να κατοικεί, λογίζεται ότι έχει νόμιμη κατοικία την έδρα της Εταιρείας ως προς τις σχέσεις του με αυτήν και υπόκειται στην Ελληνική Νομοθεσία. Κάθε διαφορά μεταξύ της Εταιρείας αφ' ενός και των μετόχων ή οποιουδήποτε τρίτου αφ' ετέρου, υπάγεται στην αποκλειστική αρμοδιότητα των τακτικών δικαστηρίων, η δε Εταιρεία ενάγεται μόνον ενώπιον των δικαστηρίων της έδρας της.

Κάθε μετοχή παρέχει δικαίωμα μιας ψήφου. Συγκύριοι μετοχής για να έχουν δικαίωμα ψήφου πρέπει να υποδείξουν στην Εταιρεία εγγράφως ένα κοινό εκπρόσωπο για τη μετοχή αυτή, ο οποίος θα τους εκπροσωπήσει στη Γενική Συνέλευση, μέχρι δε τον καθορισμό αυτόν αναστέλλεται η άσκηση των δικαιωμάτων τους.

Κάθε μέτοχος δικαιούται να μετέχει στη Γενική Συνέλευση των μετόχων της Εταιρείας είτε αυτοπροσώπως, είτε μέσω πληρεξουσίου. Για να μετάσχει μέτοχος στη Γενική Συνέλευση πρέπει να καταθέσει τις μετοχές του στο Ταμείο της Εταιρείας ή στο Ταμείο Παρακαταθηκών και Δανείων ή σε οποιαδήποτε Τράπεζα στην Ελλάδα, πέντε (5) τουλάχιστον ημέρες πριν την ορισθείσα για τη συνεδρίαση της Γενικής Συνέλευσης ημερομηνία. Μέσα στην ίδια προθεσμία πρέπει να κατατίθενται στην Εταιρεία οι αποδείξεις κατάθεσης των μετοχών και τα έγγραφα εκπροσώπησης και να δίνεται στο μέτοχο απόδειξη για την είσοδο του στην Γενική Συνέλευση. Μέτοχοι που δεν συμμορφώνονται με τα παραπάνω θα μετέχουν στην Γενική Συνέλευση μόνο με την άδεια της.

Μέτοχοι που εκπροσωπούν το 5% του καταβεβλημένου Μετοχικού Κεφαλαίου:

α. Έχουν το δικαίωμα να ζητήσουν από το Πρωτοδικείο της έδρας της Εταιρείας, τον έλεγχο της Εταιρείας σύμφωνα με τα άρθρα 40, 40ε του Ν. 2190/1920, και

β. Μπορούν να ζητήσουν τη σύγκλιση Έκτακτης Γενικής Συνέλευσης των μετόχων. Το Διοικητικό Συμβούλιο είναι υποχρεωμένο να συγκαλέσει τη Συνέλευση μέσα σε χρονικό διάστημα όχι μεγαλύτερο από τριάντα (30) ημέρες από την ημέρα κατάθεσης της αίτησης στον Πρόεδρο του Διοικητικού Συμβουλίου. Στην αίτηση, οι αιτούντες μέτοχοι οφείλουν να αναφέρουν τα θέματα, για τα οποία θα πρέπει να αποφασίσει η Γενική Συνέλευση.

Κάθε μέτοχος μπορεί να ζητήσει, δέκα (10) ημέρες πριν από την Τακτική Γενική Συνέλευση, τις ετήσιες οικονομικές καταστάσεις και τις σχετικές εκθέσεις του Διοικητικού Συμβουλίου και των Ελεγκτών της Εκδότριας Εταιρείας.

Το μερίσμα κάθε μετοχής πληρώνεται στους εγγεγραμμένους μετόχους στα βιβλία μετόχων της Εταιρείας την ημερομηνία της Γενικής Συνέλευσης που ενέκρινε τις ετήσιες οικονομικές καταστάσεις και αποφάσισε τη διανομή κερδών και εντός δύο μηνών από την ημερομηνία αυτή. Ο τόπος και τρόπος καταβολής ανακοινώνεται δια του Τύπου.

Τα μερίσματα που δεν έχουν ζητηθεί για μία πενταετία παραγράφονται υπέρ του Δημοσίου.

Σε ότι αφορά τη διαδικασία κατάθεσης των μετοχών προκειμένου να συμμετέχει ο μέτοχος στις Γενικές Συνελεύσεις των μετόχων της Εταιρείας και τη διαδικασία πληρωμής του μερίσματος θα εφαρμόζονται τα προβλεπόμενα στον Κανονισμό Λειτουργίας και Εκκαθάρισης του Συστήματος Αυλών Τίτλων του Κεντρικού Αποθετηρίου Αξιών, όπως αυτός εκάστοτε ισχύει.

7.5 Υποχρεώσεις Μετόχων (Διατάξεις Άρθρου 15 του Ν. 2328/95 και του Π.Δ. 82/96 περί ονομαστικοποίησης των μετοχών εταιριών που συμμετέχουν σε προμήθειες και έργα του Δημοσίου Τομέα).

Η Εταιρεία, εφόσον κρίνει ότι είναι προς το συμφέρον των μετόχων, θα συμμετέχει κατά περίπτωση, είτε αυτοτελώς, είτε ως μέλος ένωσης προμηθευτών ή κοινοπραξίας στις διαδικασίες ανάληψης προμηθειών (αγαθών ή/και υπηρεσιών) ή έργων του δημόσιου τομέα, όπως αυτός οριοθετείται από τα άρθρα 9 παρ. 1 του ν. 1232/82 και 1 παρ. 6 του ν.1256/82 ύψους μεγαλύτερου του ενός δισεκατομμυρίου (1.000.000.000) δραχμών. Εφόσον προβεί στη συμμετοχή για ανάληψη τέτοιων έργων, θα υπαχθεί στις διατάξεις του άρθρου 15 του ν.2328/95 όπως τροποποιήθηκε και ισχύει και του Π.Δ. 82/96 όπως τροποποιήθηκε και ισχύει και θα ανακοινώσει στους μετόχους της, ως είχε υποχρέωση, την πρόθεση της να συμμετέχει σε εν λόγω διαγωνισμούς.

Εάν η Εταιρεία υπαχθεί στις διατάξεις του άρθρου 15 του ν.2328/95 και του Π.Δ. 82/96, για κάθε μέτοχος της Εταιρείας που είναι Ελληνική ανώνυμη εταιρεία οι μετοχές της θα πρέπει να είναι ονομαστικές και ούτω καθεξής μέχρι φυσικού προσώπου. Για τους μετόχους αυτούς ισχύουν τα προβλεπόμενα από τις ως άνω διατάξεις, σε περίπτωση δε κατά την οποία Ελληνική ανώνυμη εταιρεία - μέτοχος δεν ονομαστικοποιήσει τις μετοχές της και δεν παράσχει τις απαραίτητες πληροφορίες για την μέχρι φυσικού προσώπου προσδιορισμό μετόχου (ή μετόχων της) που είναι Ελληνική ανώνυμος εταιρεία τότε στερείται, σύμφωνα με το άρθρο 2 του Π.Δ. 82/96 το δικαίωμα παραστάσεως και ψήφου στη Γ.Σ. των μετόχων της Εταιρείας καθώς και το δικαίωμα απόληψης μερίσματος.

Τονίζεται ότι ως προς τις εισηγμένες στο Χ.Α.Α. εταιρίες η υποχρέωση περαιτέρω ονομαστικοποίησης μέχρι φυσικού προσώπου δεν ισχύει για τις μετοχές που κατέχονται από Οργανισμούς Συλλογικών Επενδύσεων σε Κινητές Αξίες (Ο.Σ.Ε.Κ.Α.), Εταιρίες Επενδύσεων Χαρτοφυλακίου του ν.1969/1961, τράπεζες, ασφαλιστικά ταμεία, ασφαλιστικές εταιρίες, χρηματιστηριακές εταιρίες και μέχρι ποσοστού 5% για τον καθένα από αυτούς. Σε κάθε περίπτωση ο προσδιορισμός του ποσοστού μέχρι 5% δεν ισχύει για τις τράπεζες εφόσον έχουν περιέλθει στην κυριότητα τους περισσότερες μετοχές είτε λόγω αναδοχής εκδόσεως νέων μετοχών είτε λόγω αναγκαστικής εκτέλεσης.

7.6 Διοίκηση - Διεύθυνση Εργασιών

Το Διοικητικό Συμβούλιο της Εταιρείας είναι πενταμελές. Το Δ.Σ. της 31/12/2002 έχει εκλεγεί με την από 16/5/2000 Τακτική Γενική Συνέλευση των μετόχων για 5ετή θητεία και μετά την αντικατάσταση του παραιτηθέντος Θ. Πέτσιου και την ανασυγκρότησή του σε σώμα την 31/12/2001, η σύνθεση του είναι η παρακάτω:

- Ευάγγελος Πέτσιος του Νικολάου, Πρόεδρος
- Κων/νος Πέτσιος του Νικολάου, Διευθύνων Σύμβουλος
- Ελευθέριος Πέτσιος του Νικολάου, Μέλος
- Χρήστος Αναστασίου του Βασιλείου, Μέλος
- Σπυρίδων Γκουλιούμης του Ανδρέα, Μέλος
- Σταμάτης Καββαδίας του Ιωάννη, Μέλος

Σύμφωνα με την από 31/12/2003 απόφαση του Δ.Σ. την Εταιρεία εκπροσωπεί και δεσμεύει με την υπογραφή του υπό την εταιρική επωνυμία ο Πρόεδρος του Δ.Σ. κ. Ευάγγελος Πέτσιος.

Οι συνολικές αμοιβές των μελών του Δ.Σ. της Εταιρείας, για τις υπηρεσίες που παρέχουν σε αυτό ανήλθαν κατά το 2003 σε € 0,19 εκατ. Για το 2004 έχει δοθεί προέγκριση από την Τακτική Γενική Συνέλευση για τις ίδιες αμοιβές € 0,19 εκατ. Εκτός των προαναφερομένων αμοιβών, τα μέλη του Δ.Σ. δεν λαμβάνουν επιπρόσθετες αμοιβές ή σε είδος ωφελήματα για τις υπηρεσίες τους ως υπάλληλοι της Εταιρείας, όπως επίσης και

για οποιαδήποτε υπηρεσίες από τις συνδεδεμένες εταιρίες. Το ίδιο θα ισχύσει και για τη χρήση 2005.

Τα ανώτατα διευθυντικά στελέχη της SPIDER A.E. είναι τα ακόλουθα:

- **Ευάγγελος Ν. Πέτσιος**, Πρόεδρος του Δ.Σ. και Γενικός Διευθυντής. Γεννήθηκε στα Ιωάννινα και είναι 69 ετών. Είναι ειδικευμένος μηχανουργός, με ιδιαίτερη εμπειρία σε κατασκευές καλουπιών.
- **Κων/νος Ν. Πέτσιος**, Διευθύνων Σύμβουλος. Γεννήθηκε στα Ιωάννινα και είναι 66 ετών. Είναι μηχανουργός, με ιδιαίτερη εμπειρία σε κατασκευές καλουπιών. Από το 1969 έως 1980 διετέλεσε Δ/ντής Εργοστασίου Αεροδρομίου, και από το 1981 είναι Δ/ντής Εργοστασίου στα Καρδαμίτσια.

- **Ελευθέριος Ν. Πέτσιος**, Δ/ντής Μάρκετινγκ (Τομέας Εξοπλισμού Καταστημάτων). Γεννήθηκε στα Ιωάννινα και είναι 60 ετών. Διετέλεσε Πρόεδρος και Διευθύνων Σύμβουλος της εταιρείας ΕΜΠΟΡΙΚΗ SPIDER ΕΞΟΠΛΙΣΜΟΙ ΕΠΙΧΕΙΡΗΣΕΩΝ Α.Ε.
- **Νικόλαος Κ. Πέτσιος**, Δ/ντής Μάρκετινγκ (Τομέας Περιβαλλοντικών προϊόντων). Γεννήθηκε στα Ιωάννινα και είναι 40 ετών. Έχει σπουδάσει οικονομία και μάρκετινγκ στην Ελλάδα. Εργάζεται στην Εταιρεία από το 1989.
- **Νικόλαος Ε. Πέτσιος**, Δ/ντης Εξαγωγών (Τομέας Περιβαλλοντικών προϊόντων). Γεννήθηκε στα Ιωάννινα και είναι 33 ετών. Εργάστηκε σαν Δ/ντης παραγωγής την περίοδο 1992-1994.
- **Μιχαήλ Κ. Πέτσιος**, Δ/ντης Παραγωγής (Εργοστάσιο Αεροδρομίου). Γεννήθηκε στα Ιωάννινα και είναι 36 ετών. Σπούδασε Μηχανολόγος και έκανε μεταπτυχιακές σπουδές στο Πανεπιστήμιο του Manchester της Αγγλίας. Εργάζεται στην Εταιρεία από το 1995.
- **Κων/νος Ι. Τσιμπίκης**, Δ/ντης Οικονομικών Υπηρεσιών και Λογιστηρίου. Γεννήθηκε στα Ιωάννινα και είναι 39 ετών. Είναι πτυχιούχος του Οικονομικού Πανεπιστημίου Αθηνών (ΑΣΟΕΕ) Διοίκησης Και Λογιστών και κάτοχος μεταπτυχιακού τίτλου MBA Χρηματοοικονομικών από το Πανεπιστήμιο του Illinois. Εργάζεται στην Εταιρεία από το 2000.
- **Χρήστος Αλ. Γιαννούσης**, Υπεύθυνος Εσωτερικού Ελέγχου. Είναι πτυχιούχος Ανωτάτης Βιομηχανικής Σχολής Πειραιώς. Είναι 62 ετών και εργάζεται στη Εταιρεία από το 2000.
- **Μιχαήλ Β. Λώλης**, Δ/ντης Προμηθειών. Γεννήθηκε στη Γερμανία και είναι 32 ετών. Είναι πτυχιούχος του τμήματος Φυσικής του Πανεπιστημίου Ιωαννίνων και εργάζεται στην Εταιρεία από το 2000.
- **Χρήστος Β. Αναστασίου**, Νομικός Σύμβουλος και Δ/ντής Προσωπικού. Γεννήθηκε στα Ιωάννινα και είναι 52 ετών. Είναι πτυχιούχος της Νομικής από το 1974, και διακεκριμένος νομικός σε θέματα εμπορικού και αστικού δικαίου. Εργάζεται στην Εταιρεία από το 1982.
- **Χρήστος Ν. Σιόρεντας**, Δ/ντης Παραγωγής (Εργοστάσιο ΒΙ.ΠΕ.) . Γεννήθηκε στα Ιωάννινα και είναι 36 ετών. Σπούδασε Ηλεκτρολόγος Μηχανικός στο Δημοκρίτειο Πανεπιστήμιο Ξάνθης. Εργάζεται στην Εταιρεία από το 1994.
- **Βασίλειος Ν. Αναγνωστόπουλος**, Δ/ντης Έρευνας & Ανάπτυξης. Γεννήθηκε στα Ιωάννινα και είναι 38 ετών. Σπούδασε Μηχανολόγος Μηχανικός στο Πολυτεχνείο Πατρών, και είναι υποψήφιος διδάκτωρ της πολυτεχνικής σχολής του Πανεπιστημίου Πατρών. Εργάζεται στην Εταιρεία από το 1997.
- **Αριστοτέλης Θ. Κολοβός**, Δ/ντης Διασφάλισης Ποιότητας. Γεννήθηκε στα Ιωάννινα και είναι 35 ετών. Σπούδασε Ηλεκτρολόγος Μηχανικός στο Αριστοτέλειο Πανεπιστήμιο Θεσσαλονίκης. Εργάζεται στην Εταιρεία από το 1998.
- **Σπυρίδων Β. Λώλης**, Υπεύθυνος Τμήματος Εξυπηρέτησης Μετόχων – Επενδυτικών Σχέσεων. Είναι κάτοχος HND in Business by BTEC / EDEXEL και ειδικός χρηματιστηριακών εργασιών. Είναι 28 ετών και εργάζεται στην εταιρεία από το 2001.
- **Ηλιάνα Ν. Λαμπίρη**, Υπεύθυνη Τμήματος Εταιρικών Ανακοινώσεων. Σπούδασε στο Πάντειο Πανεπιστήμιο και είναι 32 ετών. Εργάζεται στην Εταιρεία από το 1999.

Το σύνολο των αμοιβών των ανωτέρω στελεχών (μη συμπεριλαμβανομένων των μελών του Δ.Σ.) ανήλθαν κατά το 2003 στο ποσό των € 409,2 χιλ. (μέγιστη € 60,3 χιλ. και ελάχιστη € 14,0 χιλ.)

Όλα τα μέλη του Δ.Σ. της Εταιρείας και τα Διευθυντικά της στελέχη έχουν Ελληνική Ιθαγένεια.

Τα μέλη του Δ.Σ. της Εταιρείας και τα στελέχη της διεύθυνσης της Εταιρείας δεν έχουν καταδικασθεί για πράξεις ατιμωτικές ή οικονομικά εγκλήματα, και δεν είναι αναμειγμένα σε δικαστικές εκκρεμότητες που αφορούν πτώχευση, εγκληματική πράξη και απαγόρευση άσκησης

- επιχειρηματικής δραστηριότητας
- χρηματιστηριακών συναλλαγών
- επαγγέλματος ως σύμβουλος επενδύσεων, διευθυντικό στέλεχος τραπεζών και ασφαλιστικών εταιριών, ανάδοχος έκδοσης, στέλεχος χρηματιστηριακών εταιριών κλπ.

Μεταξύ των μελών του Δ.Σ. και των Διευθυντικών στελεχών της εταιρείας υφίστανται οι εξής συγγενικές σχέσεις μέχρι δευτέρου βαθμού εξ' αγχιστείας:

Οι κ.κ. Ευάγγελος Πέτσιος, Κωνσταντίνος Πέτσιος και Ελευθέριος Πέτσιος (Πρόεδρος, Διευθύνων Σύμβουλος και μέλος του Δ.Σ. αντίστοιχα) είναι αδέρφια.

Ο κ. Νικόλαος Κωνσταντίνου Πέτσιος είναι υιός του κ. Κωνσταντίνου Πέτσιου.

Ο κ. Μιχαήλ Κωνσταντίνου Πέτσιος είναι υιός του κ. Κωνσταντίνου Πέτσιου.

Ο κ. Νικόλαος Ευαγγέλου Πέτσιος είναι υιός του κ. Ευαγγέλου Πέτσιου.

Ο κ. Μιχαήλ Βασιλείου Λώλης είναι σύζυγος της Μαρίας, θυγατέρας του κ. Ευαγγέλου Πέτσιου.

7.7 Κατάλογος προσώπων που υπόκεινται στις διατάξεις του άρθρου 8 της υπ' αριθμ. 5/204/14.11.2000 απόφασης της Επιτροπής Κεφαλαιαγοράς

Σύμφωνα με όσα ορίζονται στο άρθρο 8 της υπ' αριθμ. 5/204/14.11.2000 απόφασης του Δ.Σ. της Επιτροπής Κεφαλαιαγοράς, "κατά το χρονικό διάστημα των 30 ημερών από τη λήξη της περιόδου στις οποίες αναφέρονται τριμηνιαίες οικονομικές καταστάσεις της Εταιρείας, σύμφωνα με το π.δ. 360/1985 ή κατά το τυχόν μικρότερο χρονικό διάστημα έως τη δημοσίευση των καταστάσεων αυτών, καθώς και από τη στιγμή που κατά την άσκηση των καθηκόντων τους ή με οποιονδήποτε άλλο τρόπο έρχεται στην κατοχή τους οποιαδήποτε εμπιστευτική πληροφορία, όπως αυτή ορίζεται στο άρθρο 2 του π.δ. 53/1992, στα παρακάτω πρόσωπα επιτρέπεται να καταρτίζουν συναλλαγές με αντικείμενο μετοχές της Εταιρείας ή παράγωγα προϊόντα επί μετοχών της Εταιρείας τα οποία είναι διαπραγματεύσιμα στο Χρηματιστήριο Παραγώγων Αθηνών ή συνδεδεμένης με αυτήν εταιρείας, μόνον εφόσον έχουν προηγουμένως προβεί σε σχετική γνωστοποίηση προς το διοικητικό συμβούλιο της Εταιρείας και η γνωστοποίηση έχει δημοσιευθεί στο Ενημερωτικό Δελτίο Τιμών του Χ.Α.Α. την προηγούμενη τουλάχιστον ημέρα από την ημέρα συναλλαγής". Ακολουθεί πίνακας με τα φυσικά και νομικά πρόσωπα που υπόκεινται στις ανωτέρω διατάξεις:

Όνοματεπώνυμο	Πατρώνυμο	Τίτλος
Ευάγγελος Πέτσιος	Νικόλαος	Πρόεδρος Δ.Σ.
Κωνσταντίνος Πέτσιος	Νικόλαος	Διευθύνων Σύμβουλος
Ελευθέριος Πέτσιος	Νικόλαος	Μέλος Δ.Σ.
Χρήστος Αναστασίου	Βασίλειος	Μέλος Δ.Σ. και Νομικός Σύμβουλος
Σπυρίδων Γκουλιούμης	Ανδρέας	Μέλος Δ.Σ.
Σταμάτης Καβαδίας	Ιωάννης	Μέλος Δ.Σ.
Κωνσταντίνος Τσιμπίκης	Ιωάννης	Διευθυντής Οικονομικών Υπηρεσιών & Προϊστάμενος Λογιστηρίου
Χρήστος Γιαννούσης	Αλέξανδρος	Υπεύθυνος Εσωτερικού Ελέγχου
Ηλιάνα Λαμπίρη	Νικόλαος	Υπεύθυνη Τμήματος Εταιρικών Ανακοινώσεων
Σπυρίδων Λώλης	Βασίλειος	Υπεύθυνος Τμήματος Εξυπηρέτησης Μετόχων
Ιωάννης Κασσιούμης	Κωνσταντίνος	Ορκωτός Ελεγκτής Λογιστής

7.8 Συμμετοχές των Μελών του Δ.Σ. και των Κυρίων Μετόχων στη Διοίκηση και στο Κεφάλαιο άλλων Εταιριών

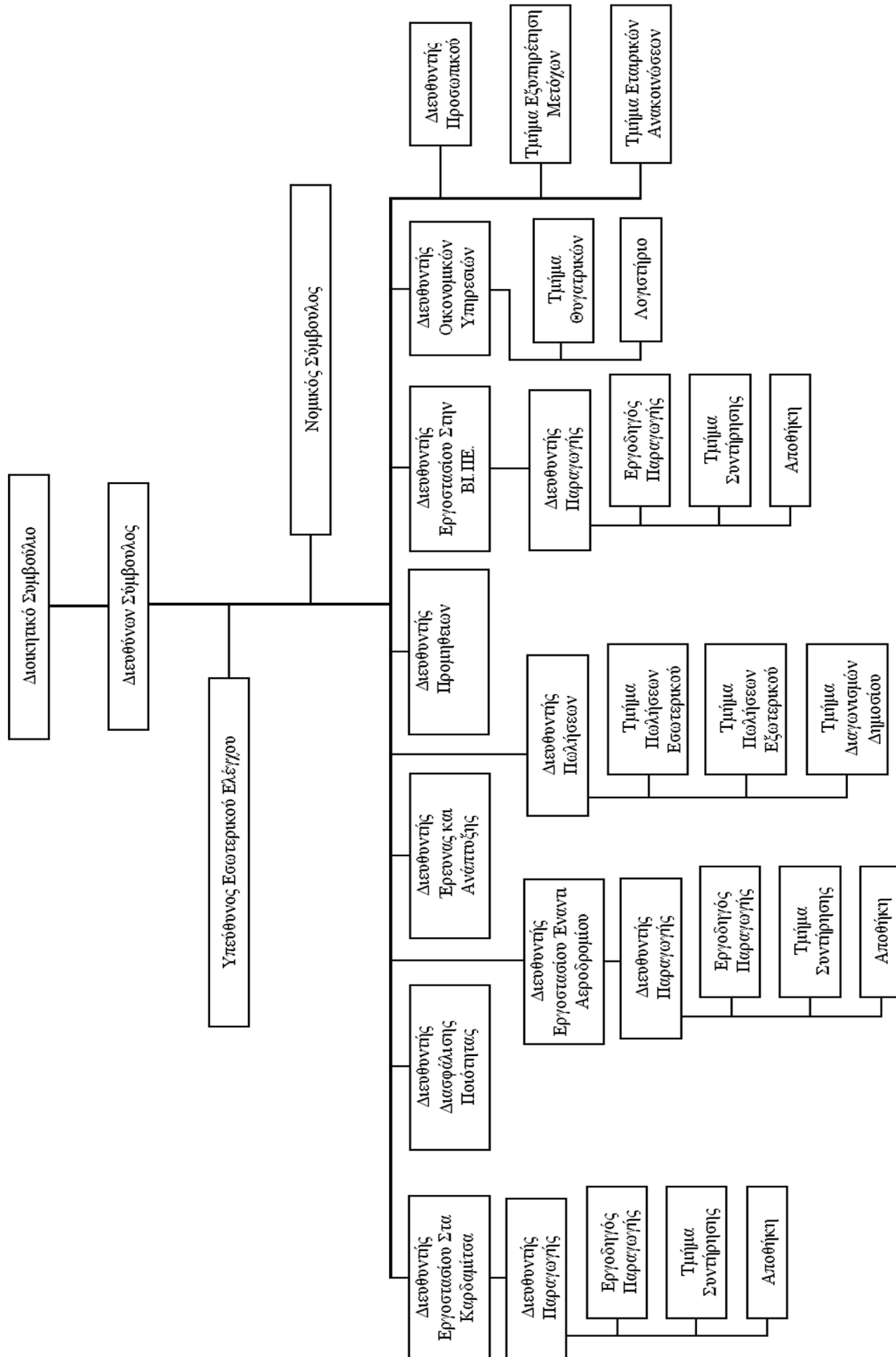
Στον πίνακα που ακολουθεί παρουσιάζονται οι συμμετοχές των μελών του Δ.Σ. και των Κυρίων Μετόχων της Εταιρείας στη διοίκηση και στο κεφάλαιο άλλων εταιριών και τα αντίστοιχα ποσοστά συμμετοχής τους.

Τα μέλη του Δ.Σ. και οι Κύριοι Μέτοχοι δηλώνουν ότι δεν συμμετέχουν στη διοίκηση ή στο κεφάλαιο άλλων εταιριών, ούτε ασκούν διοικητική επιρροή, ούτε έχουν οποιαδήποτε σχέση με άλλες εταιρίες, εκτός των παρακάτω. Επιπλέον, ουδεμία επιχειρηματική σχέση υφίσταται μεταξύ της Εταιρείας και των εταιριών στα κεφάλαια και στη διοίκηση των οποίων συμμετέχουν τα μέλη του Δ.Σ. και οι Κύριοι Μέτοχοι της Εταιρείας, πλην αυτών που αναφέρονται στο κεφάλαιο περί Συνδεδεμένων εταιριών.

Μέλη του Δ.Σ. ή Κύριοι Μέτοχοι	Εταιρεία που Συμμετέχει	Θέση στη Διοίκηση	% Συμμετοχής
Πέτσιος Ν. Ελευθέριος	ΕΠΙΠΛΟΤΕΧΝΙΚΗ Α.Ε.	Διαχειριστής	-
Πέτσιος Ν. Ευάγγελος	SPIDER ΕΝΕΡΓΕΙΑΚΗ Α.Ε.	Πρόεδρος	-
Πέτσιος Ν. Κωνσταντίνος	SPIDER ΕΝΕΡΓΕΙΑΚΗ Α.Ε.	Αντιπρόεδρος	-
Πέτσιος Ε. Νικόλαος	SPIDER ITALIA SRL SPIDER UK LIMITED	Πρόεδρος Μέλος	1% -
Αναστασίου Β. Χρήστος	SPIDER ΕΝΕΡΓΕΙΑΚΗ Α.Ε.	Μέλος	-
Γκουλιούμης Α. Σπυρίδων	SPIDER ΕΝΕΡΓΕΙΑΚΗ Α.Ε.	Διευθύνων Σύμβουλος	-

7.9 Οργανόγραμμα

ΟΡΓΑΝΟΓΡΑΜΜΑ ΤΗΣ “SPIDER” Ν.Π.ΕΤΣΙΟΣ ΚΑΙ ΥΙΟΙ Α.Ε.



7.10 Προσωπικό

Την 31/12/2003, η Εταιρεία απασχολούσε 365 άτομα μόνιμο προσωπικό, εκ των οποίων 26 άτομα είναι απόφοιτοι Τ.Ε.Ι. και Α.Ε.Ι. Το απασχολούμενο προσωπικό είναι άρτια εκπαιδευμένο στο αντικείμενο και διαθέτει σημαντική πείρα. Η Εταιρεία φροντίζει συνεχώς για την επαγγελματική κατάρτιση του προσωπικού της.

Στον πίνακα που ακολουθεί παρουσιάζεται η εξέλιξη του μέσου όρου του προσωπικού της Εταιρείας κατά την τελευταία τριετία, όπως αυτή υπολογίζεται και παρατίθεται στα Προσαρτήματα της Εταιρείας:

Εξέλιξη Προσωπικού	2001	2002	2003
Υπάλληλοι	59	100	108
Παραγωγής	7	7	7
Διοικητικοί	48	63	71
Πωλήσεων	4	30	30
Εργατοτεχνικό Προσωπικό	211	257	257
ΣΥΝΟΛΟ	270	357	365

Στον πίνακα που ακολουθεί παρουσιάζεται η εξέλιξη της πτυχιακής κατάστασης του προσωπικού κατά την τριετία 2000-2002:

Κατηγορία Προσωπικού	2001	2002	2003
Απόφοιτοι Α.Ε.Ι. και Τ.Ε.Ι.	22	22	26
Λοιποί	248	335	339
ΣΥΝΟΛΟ	270	357	365

Σημειώνεται ότι οι αμοιβές του προσωπικού ορίζονται από τις ισχύουσες συλλογικές συμβάσεις εργασίας ή διαιτητικές αποφάσεις της ειδικότητας ενός εκάστου των εργαζομένων. Το προσωπικό αμείβεται σύμφωνα με τη Συλλογική Σύμβαση Εργασίας Σιδηροβιομηχανίας (πράξη καταθέσεως Υπουργείου Εργασίας 68/22.07.98).

Η Εταιρεία διαθέτει Εσωτερικό Κανονισμό Εργασίας που έχει κυρωθεί με την υπ' αριθμ. ΕΡ 771/26.06.81 απόφαση Νομάρχη Ιωαννίνων και περιέχει τους συνήθεις όρους.

Με ημερομηνία 15/1/2001 και με πρακτικό Δ.Σ. εγκρίθηκε ομόφωνα ο Εσωτερικός Κανονισμός Λειτουργίας της εταιρείας όπως αυτός συντάχθηκε σε ενιαίο κείμενο, προς συμμόρφωση της εταιρείας με την απόφαση 5/204/14.11.2000 της Επιτροπής Κεφαλαιαγοράς.

8. ΟΙΚΟΝΟΜΙΚΑ ΣΤΟΙΧΕΙΑ ΕΤΑΙΡΙΑΣ

8.1 Δραστηριότητα

Κατηγορία (ποσά σε εκατ.)	2001 (€)	2002 (€)	2003 (€)
Κύκλος Εργασιών			
Κύκλος Εργασιών Εσωτερικού			
Βιομηχανική Δραστηριότητα			
Συστήματα Εξοπλισμού Καταστημάτων & Αποθηκών	3,23	1,56	4,89
Συστήματα Περισυλλογής Απορριμμάτων- Προϊόντα για το περιβάλλον	5,17	4,58	3,35
Υποκατασκευές και Αμυντικό Υλικό	0,23	0,15	0,49
Σύνολο	8,64	6,29	8,73
Εμπορική Δραστηριότητα			
Συστήματα Εξοπλισμού Καταστημάτων & Αποθηκών	0,25	9,17	5,36
Συστήματα Περισυλλογής Απορριμμάτων- Προϊόντα για το περιβάλλον	1,14	0,83	0,82
Υποκατασκευές και Αμυντικό Υλικό	0,00	0,00	0,00
Σύνολο	1,39	10,00	6,18
Παροχή Υπηρεσιών			
Συστήματα Εξοπλισμού Καταστημάτων & Αποθηκών	0,00	0,44	0,33
Συστήματα Περισυλλογής Απορριμμάτων- Προϊόντα για το περιβάλλον	0,02	0,01	0,02
Υποκατασκευές και Αμυντικό Υλικό	0,02	0,96	1,02
Σύνολο	0,04	1,41	1,37
Σύνολο Εσωτερικού	10,07	17,70	16,28
Κύκλος Εργασιών Εξωτερικού			
Βιομηχανική Δραστηριότητα			
Συστήματα Εξοπλισμού Καταστημάτων & Αποθηκών	0,22	0,13	0,50
Συστήματα Περισυλλογής Απορριμμάτων- Προϊόντα για το περιβάλλον	3,39	3,86	5,04
Υποκατασκευές και Αμυντικό Υλικό	0,01	0,00	0,01
Σύνολο	3,62	3,99	5,55
Εμπορική Δραστηριότητα			
Συστήματα Εξοπλισμού Καταστημάτων & Αποθηκών	0,11	0,25	0,20
Συστήματα Περισυλλογής Απορριμμάτων- Προϊόντα για το περιβάλλον	0,07	0,07	0,09
Υποκατασκευές και Αμυντικό Υλικό	0,00	0,00	0,00
Σύνολο	0,18	0,32	0,29
Παροχή Υπηρεσιών			
Συστήματα Εξοπλισμού Καταστημάτων & Αποθηκών	0,00	0,00	0,01
Σύνολο	0,00	0,00	0,01
Σύνολο Εξωτερικού	3,80	4,31	5,85
ΣΥΝΟΛΟ	13,87	22,01	22,13

8.2 Εξέλιξη Κύκλου Εργασιών — Αποτελεσμάτων

Τα αποτελέσματα της Εταιρείας για τις χρήσεις 2001-2003 παρουσιάζονται συνοπτικά παρακάτω:

Αποτελέσματα Χρήσεως (ποσά σε εκατ.)	2001 (€)	2002 (€)	2003 (€)
Κύκλος Εργασιών από:			
Βιομηχανική Δραστηριότητα	12,26	10,29	14,27
Εμπορική Δραστηριότητα	1,57	10,31	6,48
Παροχή Υπηρεσιών	0,04	1,41	1,38
Σύνολο Κύκλου Εργασιών	13,87	22,01	22,13
Μείον: Κόστος Παραγωγής	(9,59)	(13,50)	(14,17)
Μικτό Κέρδος (προ αποσβέσεων)(1)	4,28	8,51	7,96
<i>(% επί του κύκλου εργασιών)</i>	<i>30,81%</i>	<i>38,66%</i>	<i>35,98%</i>
Πλέον: Λοιπά Έσοδα Εκμετάλλευσης	0,18	0,12	0,39
Σύνολο	4,46	8,63	8,35
Μείον: Έξοδα Διοίκησης	(1,39)	(2,01)	(2,04)
Έξοδα Ερευνών και Ανάπτυξης	(0,14)	(0,08)	(0,07)
Έξοδα Διάθεσης	(1,37)	(3,31)	(3,20)
Έξοδα Λειτουργίας Παραγωγής μη Κοστολογηθέντα	(0,04)	(0,05)	(0,03)
Σύνολο Εξόδων	(2,95)	(5,45)	(5,34)
<i>(% επί του κύκλου εργασιών)</i>	<i>21,24%</i>	<i>24,76%</i>	<i>24,11%</i>
Λειτουργικό Αποτέλεσμα (προ αποσβέσεων)(1)	1,52	3,18	3,02
<i>(% επί του κύκλου εργασιών)</i>	<i>10,94%</i>	<i>14,45%</i>	<i>13,64%</i>
Πλέον: Έσοδα από Συμμετοχές	0,58	1,15	0,00
Πλέον: Έκτακτα & Ανόργανα Έσοδα	0,39	0,20	0,26
Μείον: Έκτακτα & Ανόργανα Έξοδα	(0,08)	(0,19)	(0,17)
Κέρδη προ Τόκων, Αποσβέσεων & Φόρων	2,41	4,34	3,11
<i>(% επί του κύκλου εργασιών)</i>	<i>17,35%</i>	<i>19,72%</i>	<i>14,07%</i>
Πλέον: Πιστωτικοί Τόκοι & συναφή Έσοδα	0,01	0,01	0,01
Μείον: Χρεωστικοί Τόκοι & συναφή Έξοδα	(0,21)	(0,54)	0,98
Κέρδη προ Αποσβέσεων και Φόρων	2,21	3,81	2,14
<i>(% επί του κύκλου εργασιών)</i>	<i>15,91%</i>	<i>17,31%</i>	<i>9,67%</i>
Μείον: Αποσβέσεις (Συνολικές)	(1,08)	(1,49)	(1,74)
Κέρδη προ Φόρων	1,13	2,32	0,40
<i>(% επί του κύκλου εργασιών)</i>	<i>8,12%</i>	<i>10,54%</i>	<i>1,80%</i>
Μείον: Φόροι Χρήσης & Λοιποί Φόροι	(0,15)	(0,51)	(0,26)
Μείον: Αμοιβές Δ. Σ.	0,00	0,00	0,00
Κέρδη μετά από Φόρους Χρήσης & Αμοιβές Δ.Σ.	0,97	1,81	0,14
<i>(% επί του κύκλου εργασιών)</i>	<i>7,02%</i>	<i>8,22%</i>	<i>0,63%</i>
Μείον: Φόροι Φορολ. Ελέγχου προηγούμενων χρήσεων (2)	0,00	0,10	0,00
Κέρδη μετά από Φόρους χρήσης, Αμοιβές Δ.Σ. και Φόρους	0,97	1,71	0,14
<i>(% επί του κύκλου εργασιών)</i>	<i>7,02%</i>	<i>7,77%</i>	<i>0,63%</i>

Σημειώσεις:

- (1) Για τον υπολογισμό του μικτού κέρδους και του λειτουργικού αποτελέσματος, έχουν αφαιρεθεί οι αποσβέσεις από το κόστος παραγωγής, τα έξοδα διοίκησης, τα έξοδα διάθεσης και από τα έξοδα ερευνών και ανάπτυξης ως εξής :

Επιμερισμός Αποσβέσεων (ποσά σε εκατ.)	2001 (€)	2002 (€)	2003 (€)
Κόστος Παράωνής	0,71	0,89	1,00
Έξοδα Διοίκησης	0,33	0,37	0,43
Έξοδα Ερευνών και Ανάπτυξης	0,00	0,02	0,00
Έξοδα Διάθεσης	0,04	0,19	0,25
Έξοδα Παραγωγής Μη Κοστολογηθέντα	0,00	0,02	0,06
ΣΥΝΟΛΟ	1,08	1,49	1,74

(2) Οι φόροι φορολογικού ελέγχου προηγούμενων χρήσεων εμφανίζονται σύμφωνα με τις δημοσιευμένες Οικονομικές Καταστάσεις στη χρήση την οποία επιβάρυναν.

Κύκλος Εργασιών

Ο κύκλος εργασιών της Εταιρείας ανήλθε σε € 22,13 εκατ. το 2003 έναντι € 22,01 εκατ. το 2002 παρουσιάζοντας αύξηση της τάξεως του 0,52%.

Οι κατηγορίες του κύκλου εργασιών παρουσιάζονται αναλυτικά στον παρακάτω πίνακα:

Κύκλος Εργασιών (ποσά σε εκατ.)	2001 (€)	2002 (€)	2003 (€)
Είδη αποκομιδής απορριμμάτων - περιβαλλοντικά	9,80	11,54	9,33
Είδη εξοπλισμού καταστημάτων	3,81	9,36	11,29
Υποκατασκευές-Αμυντικό υλικό	0,27	1,11	1,51
ΣΥΝΟΛΟ	13,87	22,01	22,13

Κόστος Πωληθέντων

Ανάλυση Κόστους Πωληθέντων (ποσά σε εκατ.)	2003 (€)	%
Αναλώσιμα Υλικά	6,64	43,8%
Αμοιβές Προσωπικού	3,68	24,1%
Αμοιβές Τρίτων	0,54	3,5%
Παροχές Τρίτων	0,43	2,8%
Διάφορες Δαπάνες	2,87	19,2%
Κόστος Πωληθέντων (προ αποσβέσεων)	14,16	93,4%
Αποσβέσεις παγίων στοιχείων	1,0	6,6%
Κόστος Πωληθέντων	15,16	100,0%

Μικτό Κέρδος

Το μικτό κέρδος (προ αποσβέσεων) για το 2003 ανήλθε σε € 7,96 εκατ. έναντι € 8,51 εκατ., παρουσιάζοντας μείωση της τάξεως του 6,46%. Το περιθώριο Μικτού Κέρδους διαμορφώθηκε στα επίπεδα της τάξεως του 35,98% έναντι 38,66%.

Έξοδα Διοίκησης - Έξοδα Διάθεσης - Έξοδα Ερευνών & Ανάπτυξης-Έξοδα Παραγωγής Μη Κοστολογηθέντα

Τα εν λόγω έξοδα ανήλθαν στο σύνολο τους σε € 6,83 εκατ. το 2003 έναντι € 5,45 εκατ. το 2002 παρουσιάζοντας αύξηση της τάξεως του 25,50%.

Κέρδη προ Φόρων

Τα κέρδη προ φόρων της Εταιρείας διαμορφώθηκαν σε € 0,40 εκατ. το 2003 έναντι € 2,32 εκατ. το 2002, παρουσιάζοντας μείωση της τάξεως του 82,76%

8.3 Χρηματοοικονομικές Δαπάνες

Οι χρηματοοικονομικές δαπάνες της Εταιρείας κατά την τριετία 2000-2002 διαμορφώθηκαν ως εξής:

Κατηγορία Δαπάνης (ποσά σε εκατ.)	2001 (€)	2002 (€)	2003 (€)
Τόκοι Μακροπρόθεσμων Δανείων	0,02	0,01	0,04
Τόκοι Βραχυπρόθεσμων Δανείων	0,11	0,46	0,76
Λοιπά Χρηματοοικονομικά Έξοδα	0,08	0,07	0,18
ΣΥΝΟΛΟ	0,21	0,54	0,98

8.4 Διάθεση των προ Αποσβέσεων Κερδών

Τα κέρδη προ αποσβέσεων της Εταιρείας για την περίοδο 2001-2003, όπως προκύπτει από τις δημοσιευμένες Οικονομικές Καταστάσεις, διετέθησαν ως εξής:

Διάθεση των προ Αποσβέσεων Κερδών (ποσά σε εκατ.)	2001 (€)	2002 (€)	2003 (€)	'01 – '03 (€)	'01 – '03 %
Κέρδη προ αποσβέσεων και φόρων	2,20	3,81	2,14	8,15	
ΣΥΝΟΛΟ ΠΡΟΣ ΔΙΑΘΕΣΗ	2,20	3,81	2,14	8,15	100,00%
Αποσβέσεις	1,08	1,49	1,74	4,31	52,88%
Φόροι χρήσης & Λοιποί φόροι	0,15	0,61	0,26	1,02	12,52%
Αμοιβές Δ.Σ.	0,00	0,00	0,00	0,00	0,00%
Τακτικό Αποθεματικό	0,04	0,08	0,01	0,13	1,60%
Ειδικά και Έκτακτα Αποθεματικά	0,00	1,12	0,00	1,12	13,74%
Αφορολόγητα Αποθεματικά	0,23	0,00	0,00	0,23	2,82%
Μερίσματα	0,36	0,50	0,73	1,59	19,51%
Μέρισμα από Κέρδη Προηγ. Χρήσεων	0,00	0,00	0,00	0,00	0,00%
Υπόλοιπο Κερδών Χρήσης εις νέο	0,34	0,01	(0,60)	(0,25)	(3,07)%

8.5 Πολιτική Μερισμάτων

Κατά τη διάρκεια της τριετίας 2001-2003 η διανομή μερισμάτων της Εταιρείας διαμορφώθηκε ως εξής:

Διανομή Μερισμάτων (ποσά σε εκατ.)	2001 (€)	2002 (€)	2003 (€)
Κέρδη μετά από Φόρους*	0,97	1,71	0,14
Τακτικό αποθεματικό	0,04	0,08	0,01
Κέρδη μετά από Φόρους και Τακτικό αποθεματικό	0,94	1,63	0,13
Συνολικό Μέρισμα	0,36	0,50	0,73
<i>% επί των Κερδών μετά από Φόρους και Αμοιβές Δ.Σ.</i>	<i>37,45%</i>	<i>29,37%</i>	<i>328,46%</i>

* Έχουν ληφθεί υπ' όψιν οι φόροι που βάρυναν τα προς διάθεση κάθε χρήσεως κέρδη

Κατά την Ελληνική Νομοθεσία, το ελάχιστο μέρισμα που διατίθεται ετησίως στους μετόχους της Εταιρείας δεν μπορεί να είναι μικρότερο του 35% των προ φόρων κερδών της, αφαιρουμένων των εταιρικών βαρών, του τακτικού αποθεματικού και του αναλογούντος φόρου, ή το 6% επί του καταβεβλημένου μετοχικού κεφαλαίου, όποιο ποσό είναι μεγαλύτερο. Για το μέλλον η Εταιρεία προτίθεται να διανέμει στους μετόχους της μέρισμα, το οποίο ως ποσοστό επί των προ φόρων κερδών της - αφαιρουμένων των εταιρικών βαρών, του τακτικού αποθεματικού και του αναλογούντος φόρου, ή το 6% επί του καταβεβλημένου μετοχικού κεφαλαίου, όποιο ποσό είναι μεγαλύτερο - θα ανέρχεται, ανάλογα και με την εξέλιξη του επενδυτικού της προγράμματος, σε επίπεδα ανώτερα του 35%.

8.6 Φορολογία Μερισμάτων

Σύμφωνα με την ισχύουσα νομοθεσία (Ν. 2238/1994, άρθρο 109) οι εταιρίες των οποίων οι μετοχές είναι εισηγμένες στο Χρηματιστήριο Αξιών Αθηνών, πλην τραπεζών, βαρύνονται με φόρο 35% επί των φορολογητέων κερδών τους πριν από οποιαδήποτε διανομή.

Έτσι, τα μερίσματα διανέμονται από τα ήδη φορολογηθέντα στο νομικό πρόσωπο κέρδη και επομένως ο μέτοχος δεν έχει καμία φορολογική υποχρέωση επί του ποσού των μερισμάτων που εισπράττει. Ως χρόνος απόκτησης του εισοδήματος από τα μερίσματα λογίζεται η ημερομηνία έγκρισης του Ισολογισμού από τη Γενική Συνέλευση των μετόχων της Εταιρείας.

Σημειώνεται ότι σύμφωνα με τις διατάξεις του Νόμου, από τα κέρδη τα οποία πραγματοποιούν σε κάθε χρήση οι θυγατρικές εταιρίες και διανέμονται μερίσματα, το μέρος των μερισμάτων που αντιστοιχεί στην μητρική εταιρεία καταβάλλεται κατά την επόμενη χρήση (εκτός αν δοθεί προμέρισμα στην ίδια χρήση) και συνεπώς περιέχεται στα κέρδη της μητρικής εταιρείας της επόμενης χρήσης.

Τα δε μερίσματα από τα κέρδη της μητρικής εταιρείας που σχηματίζονται κατά ένα μέρος από τα διανεμόμενα κέρδη των εταιριών στις οποίες συμμετέχει, εφόσον διανεμηθούν καταβάλλονται στην επόμενη από τη λήψη τους χρήση.

8.7 Ανάλυση Οικονομικής Κατάστασης

Στον παρακάτω πίνακα παρουσιάζονται συνοπτικοί ισολογισμοί της Εταιρείας για τις χρήσεις 2001-2003.

Ισολογισμοί (Ποσά σε εκατ.)	2001 (€)	2002 (€)	2003 (€)
ΕΝΕΡΓΗΤΙΚΟ			
Έξοδα Εγκαταστάσεως	1,24	1,28	1,58
Μείον: Συσσωρευμένες Αποσβέσεις	(0,73)	(0,99)	(1,25)
Αναπόσβεστα Έξοδα Εγκαταστάσεως	0,51	0,29	0,33
Ασώματες Ακίνητοποιήσεις	0,00	0,43	0,00
Μείον: Συσσωρευμένες Αποσβέσεις	0,00	(0,09)	0,00
Αναπόσβεστες Ασώματες Ακίνητοποιήσεις	0,00	0,34	0,00
Ενσώματες Ακίνητοποιήσεις	16,33	18,24	24,40
Μείον: Συσσωρευμένες Αποσβέσεις	(7,61)	(9,53)	(11,01)
Αναπόσβεστες Ενσώματες Ακίνητοποιήσεις	8,72	8,71	13,39
Συμμετοχές σε συνδεδεμένες Επιχειρήσεις	3,22	2,24	0,45
Μακροπρόθεσμες Απαιτήσεις κατά Συνδεδεμένων Επιχειρήσεων	0,06	0,06	0,06
Λοιπές Μακροπρόθεσμες Απαιτήσεις	0,02	0,02	0,03
Σύνολο Παγίου Ενεργητικού	12,02	11,37	13,93
Αποθέματα	5,73	8,58	9,76
Πελάτες-Γραμμάτια & Επιταγές εισπρακτέες	10,10	13,83	15,89
Γραμμάτια & Επιταγές σε καθυστέρηση	0,04	0,05	0,05
Λοιπές Απαιτήσεις	0,00	0,08	0,01
Χρεώστες Διάφοροι	0,59	0,77	0,29
Λογαριασμοί διαχείρισεως προκαταβολών και πιστώσεων	0,02	0,04	0,03
Χρεόγραφα	0,00	1,12	1,12
Διαθέσιμα	1,03	0,66	0,98
Σύνολο Κυκλοφορούντος Ενεργητικού	17,51	25,13	28,13
Μεταβατικοί Λογαριασμοί	0,07	0,22	0,16
ΣΥΝΟΛΟ ΕΝΕΡΓΗΤΙΚΟΥ	30,12	37,01	42,55
ΛΟΓΑΡΙΑΣΜΟΙ ΤΑΞΕΩΣ			
Χρεωστικοί Λογαριασμοί Εγγυήσεων και Εμπραγμάτων Ασφαλειών	3,03	4,37	5,41
Λοιποί Λογαριασμοί Τάξεως	0,15	1,95	0,16
ΠΑΘΗΤΙΚΟ			
Μετοχικό Κεφάλαιο	9,12	10,34	10,34
Διαφορά από Έκδοση Μετοχών υπέρ το Άρτιο	8,06	7,90	7,56
Διαφορές Αναπροσαρμογής - Επιχορηγήσεις Επενδύσεων	1,28	0,49	2,01
Αποθεματικά	1,67	2,64	2,65
Αποτελέσματα εις Νέο	0,60	0,68	0,09
ΜΕΙΟΝ: Αξία Κτήσεως Ιδίων Μετοχών Μη Καλυπτόμενη Από Αποθεματικά	0,00	(1,16)	(2,40)
Σύνολο Ιδίων Κεφαλαίων	20,73	20,89	20,25
Προβλέψεις	0,02	0,00	0,00
ΜΑΚΡΟΠΡΟΘΕΣΜΕΣ ΥΠΟΧΡΕΩΣΕΙΣ			
Δάνεια Τραπεζών	0,67	0,44	0,22
Λοιπές Μακροπρόθεσμες Υποχρεώσεις	0,00	0,00	0,00
Σύνολο Μακροπροθέσμων Υποχρεώσεων	0,67	0,44	0,22
ΒΡΑΧΥΠΡΟΘΕΣΜΕΣ ΥΠΟΧΡΕΩΣΕΙΣ			
Προμηθευτές - Επιταγές πληρωτέες	2,52	2,82	3,40
Τράπεζες	4,75	11,19	16,73
Προκαταβολές Πελατών	0,10	0,09	0,19
Φόροι-Τέλη	0,25	0,33	0,18
Ασφαλιστικά Ταμεία	0,20	0,29	0,31
Μακροπρόθεσμες υποχρεώσεις πληρωτέες στην επόμενη χρήση	0,38	0,22	0,22
Μερίσματα Πληρωτέα	0,36	0,50	0,73
Πιστωτές Διάφοροι	0,11	0,22	0,31
Σύνολο Βραχυπροθέσμων Υποχρεώσεων	8,68	15,66	22,07
Σύνολο Υποχρεώσεων	9,35	16,11	22,29
Μεταβατικοί Λογαριασμοί	0,01	0,01	0,01
ΣΥΝΟΛΟ ΠΑΘΗΤΙΚΟΥ	30,12	37,01	42,55
ΛΟΓΑΡΙΑΣΜΟΙ ΤΑΞΕΩΣ			
Πιστωτικοί Λογαριασμοί Εγγυήσεων και Εμπραγμάτων Ασφαλειών	3,03	4,37	5,41
Λοιποί Λογαριασμοί Τάξεως	0,15	1,95	0,16

Έξοδα Εγκαταστάσεως

Τα έξοδα εγκαταστάσεως ανήλθαν σε € 0,33 εκατ. σε αναπόσβεστη αξία το 2003 έναντι € 0,29 εκατ. το 2002.

Συμμετοχές

Στον πίνακα που ακολουθεί εμφανίζονται αναλυτικά οι συμμετοχές της Εταιρείας την 31/12/2001 έως και την 31/12/2003:

Εταιρίες (ποσά σε εκατ.)	31/12/2001		31/12/2001		31/12/2003	
	Αξία Κτήσεως (€)	Ποσοστό Συμμετοχής %	Αξία Κτήσεως (€)	Ποσοστό Συμμετοχής %	Αξία Κτήσεως (€)	Ποσοστό Συμμετοχής %
ΕΜΠΟΡΙΚΗ SPIDER						
ΕΞΟΠΛΙΣΜΟΙ						
ΕΠΙΧΕΙΡΗΣΕΩΝ Α.Ε.	1,33	99,90%	0,00	0,00%	0,00	0,00%
SPIDER ITALIA Srl	1,41	99,00%	1,41	99,00%	1,41	99,00%
SPIDER ROMANIA PRODUCTIONS Srl	0,01	51,00%	0,00	0,00%	0,00	0,00%
SPIDER UK Ltd	0,47	99,999%	0,47	99,999%	0,47	99,999%
ΕΠΙΠΛΟΤΕΧΝΙΚΗ Α.Ε.			0,33	58,00%	0,33	58,00%
SPIDER ΕΝΕΡΓΕΙΑΚΗ Α.Ε.			0,03	50,00%	0,04	50,00%
ΣΥΝΟΛΟ	3,22		2,24		2,25	

Θα πρέπει να σημειωθεί ότι οι συμμετοχές της Εταιρείας είναι αποτιμημένες σύμφωνα με τον Κ.Β.Σ. (άρθρο 28. Παρ.5 του ΠΔ 186/92). Αν είχαν αποτιμηθεί σύμφωνα με τις διατάξεις του ΚΝ 2190/1920 στη μικρότερη τιμή μεταξύ της τιμής κτήσης και της εσωτερικής λογιστικής αξίας, θα εμφανιζόταν διαφοροποιημένες όπως στον παρακάτω πίνακα :

Εταιρίες (ποσά σε εκατ.)	Ποσοστό Συμμετοχής	Αξία Κτήσεως Συμμετοχών (€)	Ίδια Κεφάλαια 31/12/03 (€)	Αποτίμηση ΚΝ 2190/20 (€)
SPIDER ITALIA Srl	99,00%	1,41	0,17	0,17
SPIDER UK Ltd	99,99%	0,47	(0,17)	0,00
ΕΠΙΠΛΟΤΕΧΝΙΚΗ Α.Ε.	58,00%	0,33	0,39	0,23
SPIDER ΕΝΕΡΓΕΙΑΚΗ Α.Ε.	50,00%	0,04	0,00	0,04
ΣΥΝΟΛΟ		2,25	0,57	0,44

Αποθέματα

Τα αποθέματα της Εταιρείας ανήλθαν σε € 9,76 εκατ. έναντι € 8,58 εκατ. παρουσιάζοντας αύξηση της τάξεως του 13,72%. Η αύξηση αυτή οφείλεται κυρίως στους εξής λόγους:

- Αύξηση των ημιτελών προϊόντων του κλάδου παραγωγής κάδων για την ύπαρξη ενός σταθερού αποθέματος από εξαρτήματα του τελικού προϊόντος, έτσι ώστε να αποφεύγονται οι καθυστερήσεις και οι νεκροί χρόνοι στα διάφορα στάδια της παραγωγικής διαδικασίας.
- Αύξηση των ετοιμών ειδών εξοπλισμού καταστημάτων με σκοπό την αποθεματοποίηση αναληφθεισών παραγγελιών.
- Αύξηση των αποθεμάτων των Α' Υλών και ειδικά της λαμαρίνας ώστε να αποφευχθεί επιπλέον κόστος εξαιτίας πιθανών ανατιμήσεων Α' Υλών.

Όσον αφορά την μέθοδο αποτίμησης των αποθεμάτων, σημειώνονται τα εξής:

- Τα από αγορά προερχόμενα αποθέματα (εμπορεύματα, α' ύλες, βοηθητικές ύλες, αναλώσιμα κ.λ.π.) αποτιμήθηκαν στην κατ' είδος χαμηλότερη τιμή, μεταξύ της τιμής κτήσεως και της κατά το τέλος της χρήσεως τρέχουσας τιμής αγοράς τους.

- Τα παραγόμενα αποθέματα αποτιμήθηκαν στην κατ' είδος χαμηλότερη τιμή, μεταξύ του κόστους παραγωγής τους και του κατά το τέλος της χρήσεως κόστους αναπαραγωγής των. Η τιμή αυτή ήταν χαμηλότερη και από την καθαρή ρευστοποιήσιμη αξία.
- Τα υπολείμματα αποτιμήθηκαν στην πιθανή τιμή πωλήσεως τους μειωμένη με τα προβλεπόμενα έξοδα πωλήσεως.
- Η αξία κτήσεως όλων των αποθεμάτων προσδιορίστηκε με την μέθοδο της μέσης ετήσιας σταθμικής τιμής που ακολουθείται πάγια.
- Η μέθοδος αποτίμησης των αποθεμάτων δεν έχει τροποποιηθεί τα τελευταία χρόνια..

Απαιτήσεις (Πελάτες — Χρεώστες, Λοιπές Απαιτήσεις)

Η ηλικία του υπολοίπου των απαιτήσεων από πελάτες την 31/12/2003 είχε ως εξής:

Ηλικία Υπολοίπου Πελατών (ποσά σε εκατ.)	(€)	%
Μέρες 0-30	3,33	27,3%
Μέρες 31-90	4,37	35,8%
Μέρες 91-180	1,66	13,6%
Μέρες 181-365	1,35	11,1%
Μέρες 365+	1,49	12,2%
ΣΥΝΟΛΟ	12,20	100,0%

Οι πωλήσεις που αφορούν δήμους, δημοτικές επιχειρήσεις, ΟΤΑ κ.λ.π, παρουσιάζουν μακρό χρόνο αποπληρωμής, ποσά όμως που στην πορεία με βεβαιότητα εισπράττονται.

Ο λογαριασμός "χρεώστες διάφοροι" ύψους € 0,29 εκατ. το 2003 και αναλύεται ως εξής:

Χρεώστες Διάφοροι (ποσά σε εκατ.)	2003 (€)
Χρηματικές Διευκολύνσεις Προσωπικού	0,22
Προκαταβλητέοι - Παρακρατούμενοι Φόροι	0,00
Λοιποί Χρεώστες	0,07
ΣΥΝΟΛΟ	0,29

Προμηθευτές—Επιταγές Πληρωτέες

Οι υποχρεώσεις της Εταιρείας προς τους προμηθευτές καθώς επίσης και το σύνολο των επιταγών πληρωτέων ανήλθαν σε € 3,40 εκατ. το 2003 έναντι € 2,82 το 2002. Στον πίνακα που ακολουθεί παρουσιάζεται η ενηλικίωση του υπολοίπου των υποχρεώσεων προς τους προμηθευτές την 31/12/2003, ύψους € 2,92 εκατ.

Ηλικία Υπολοίπου Προμηθευτών (ποσά σε εκατ.)	(€)	%
Μέρες 0-30	1,58	45,4%
Μέρες 31-90	1,39	39,9%
Μέρες 91-180	0,33	9,4%
Μέρες 181-365	0,18	5,3%
ΣΥΝΟΛΟ	3,48	100,0%

Μακροπρόθεσμα Δάνεια Τραπεζών

Παρατηρήθηκε μείωση στα μακροπρόθεσμα δάνεια από € 0,44 εκατομμύρια το 2002 σε € 0,22 εκατομμύρια το 2003.

Η ανάλυση των μακροπρόθεσμων δανείων παρουσιάζεται στον παρακάτω πίνακα:

Όνομα Τραπέζης (ποσά σε εκατ.)	€
Γενική Τράπεζα	0,21
Τράπεζα Πειραιώς	0,01
ΣΥΝΟΛΟ	0,22

Η αποπληρωμή των εν λόγω δανείων παρουσιάζεται στον παρακάτω πίνακα:

Όνομα Τραπέζης (ποσά σε εκατ.)	2004
Γενική Τράπεζα	0,21
Τράπεζα Πειραιώς	0,01
ΣΥΝΟΛΟ	0,22

Βραχυπρόθεσμες Τραπεζικές Υποχρεώσεις

Στις 31/12/2002 οι υποχρεώσεις σε Τράπεζες αυξήθηκαν και διαμορφώθηκαν σε περίπου € 16,73 εκατομμύρια από € 11,19 εκατομμύρια το 2002. Τα Τραπεζικά Κεφάλαια χρησιμοποιήθηκαν για κεφάλαιο κίνησης και για αύξηση των αποθεμάτων.

Φόροι - Τέλη - Ασφαλιστικά Ταμεία

Στις 31/12/2003 οι λογαριασμοί Φόροι - Τέλη - Ασφαλιστικά Ταμεία ανέρχονται σε € 0,49 εκατομμύρια και αναλύονται στον ακόλουθο πίνακα:

Φόροι - Τέλη - Ασφαλιστικοί Οργανισμοί (ποσά σε εκατ.)	2003 (€)
Φόρος εισοδήματος χρήσης 2003	0,00
Φόρος τρίτων	0,12
Φόρος μισθωτών υπηρεσιών	0,06
Ασφαλιστικά Ταμεία	0,31
ΣΥΝΟΛΟ	0,49

8.8 Χρηματοοικονομικοί Δείκτες

Χρηματοοικονομικοί Δείκτες	2001	2002	2003
ΔΕΙΚΤΕΣ ΕΞΕΛΙΞΗΣ (%)			
Κύκλου Εργασιών	(22,10)%	58,70%	0,52%
Κερδών προ Τόκων, Αποσβέσεων και Φόρων	(45,26)%	56,02%	(71,54)%
Κερδών προ Φόρων	(66,76)%	106,16%	(82,85)%
Κερδών μετά από Φόρους Χρήσης και Αμοιβές Δ. Σ.	(89,11)%	86,60%	(83,55)%
Ενσώματων Ακινήτοποιήσεων (σε αξία κτήσης)	(12,76)%	11,69%	33,78%
Συνολικών Απασχολούμενων Κεφαλαίων	2,4%	(0,40%)	(4,07%)
ΔΕΙΚΤΕΣ ΑΠΟΔΟΤΙΚΟΤΗΤΑΣ (°/ο - προ φόρων)			
Ίδιων Κεφαλαίων (μ. ο. αρχής & τέλους χρήσης)	5,56%	11,16%	1,94%
Συνολικών Απασχολούμενων Κεφαλαίων (μ. ο. αρχής & τέλους χρήσης)	3,74%	10,86%	1,91%
ΔΕΙΚΤΕΣ ΡΕΥΣΤΟΤΗΤΑΣ (:1)			
Γενική Ρευστότητα	2,02	1,60	1,27
Άμεση Ρευστότητα	1,36	0,68	0,58
ΔΕΙΚΤΕΣ ΚΥΚΛΟΦΟΡΙΑΚΗΣ ΤΑΧΥΤΗΤΑΣ (ημέρες)			
Απαιτήσεων	282	229	263
Προμηθευτών	93	77	89
Αποθεμάτων	206	218	235
ΔΕΙΚΤΕΣ ΔΑΝΕΙΑΚΗΣ ΕΠΙΒΑΡΥΝΣΗΣ (:1)			
Ξένα/ Ίδια Κεφάλαια	0,45	0,77	(0,92)
Τραπεζικές Υποχρεώσεις / Ίδια Κεφάλαια	0,28	0,57	0,85
ΔΕΙΚΤΕΣ ΧΡΗΜΑΤΟΟΙΚΟΝΟΜΙΚΗΣ ΕΠΙΒΑΡΥΝΣΗΣ (%)			
Χρηματοοικονομικά Έξοδα / Μικτό Κέρδος	5,53%	7,13%	14,01%
Χρηματοοικονομικών Έξοδα / Κέρδη προ Χρεωστικών Τόκων & Φόρων	15,67%	18,97%	71,01%

* Οι Χρηματοοικονομικοί Δείκτες έχουν υπολογιστεί σύμφωνα με τα στοιχεία που παρατίθενται στις Δημοσιευμένες Οικονομικές Καταστάσεις της Εταιρείας

8.9 Πηγές και Χρήσεις Κεφαλαίων

Στον πίνακα που ακολουθεί παρουσιάζονται οι πηγές και οι χρήσεις κεφαλαίων κατά την τελευταία τριετία.

Πηγές και Χρήσεις Κεφαλαίων (ποσά σε εκατ.)	2001 (€)	2002 (€)	2003 (€)	'01 – '03 (€)	%
ΠΗΓΕΣ ΚΕΦΑΛΑΙΩΝ					
Κέρδη προ Φόρων	1,13	2,32	0,40	3,85	14,5
Αποσβέσεις (λογαριασμός αποτελεσμάτων)	1,08	1,49	1,74	4,31	16,2
Προβλέψεις	0,00	0,00	0,00	0,00	0,0
Αύξηση Κεφαλαίου με Μετρητά	6,89	1,22	0,00	8,11	30,5
Διαφορά από έκδοση μετοχών υπέρ το άρτιο	(6,89)	(0,16)	(0,34)	(7,39)	(27,8)
Μεταβολή στις Διαφορές από Επιχ. Επενδύσεων	0,30	(0,78)	1,52	1,04	3,9
Αύξηση Μακρ/μυν Τραπεζικών Υποχρεώσεων	0,00	0,00	0,00	0,00	0,0
Αύξηση Λοιπών Μακροπρόθεσμων Υποχρεώσεων	0,00	0,00	0,00	0,00	0,0
Αύξηση Βραχυπρόθεσμου Τραπεζικού Δανεισμού	4,72	6,44	5,54	16,70	62,7
ΣΥΝΟΛΟ	7,23	10,53	8,86	26,62	100,0
ΧΡΗΣΕΙΣ ΚΕΦΑΛΑΙΩΝ					
Μεταβολή Κεφαλαίου Κίνησης	5,16	9,33	4,72	19,21	72,2
Μεταβολή Διαθεσίμων & Χρεογράφων	0,17	0,74	0,32	1,23	4,6
Καθαρή Μεταβολή Εξόδων Εγκαταστάσεως	(0,13)	(0,22)	0,05	(0,30)	(1,1)
Καθαρή Μεταβολή Παγίων	1,12	0,32	4,35	5,79	21,8
Αύξηση (Μείωση) Συμμετοχών & Μακρ.Απαιτήσεων	0,00	(0,97)	(1,79)	(2,76)	(10,4)
Μείωση Μακρ. Τραπεζικών Υποχρεώσεων	0,40	0,22	0,22	0,84	3,2
Μείωση Λοιπών Μακροπρόθεσμων Υποχρεώσεων	0,00	0,00	0,00	0,00	0,0
Μείωση Βραχυπρόθεσμου Τραπεζικού Δανεισμού	0,00	0,00	0,00	0,00	0,0
Αμοιβές Δ. Σ.	0,00	0,00	0,00	0,00	0,0
Διανεμόμενα Μερίσματα	0,36	0,50	0,73	1,59	6,0
Φόροι χρήσης & Λοιποί φόροι	0,15	0,51	0,26	0,92	3,5
Φόροι φορολ. ελέγχου προηγ. χρήσεων	0,00	0,10	0,00	0,10	0,4
ΣΥΝΟΛΟ	7,23	10,53	8,86	26,62	100,0

9. ΕΝΟΠΙΗΜΕΝΑ ΟΙΚΟΝΟΜΙΚΑ ΣΤΟΙΧΕΙΑ

9.1 Εταιρίες που περιλαμβάνονται στην Ενοποίηση

Η Εταιρεία συνέταξε για πρώτη φορά ενοποιημένες οικονομικές καταστάσεις στη χρήση του 1998. Ο παρακάτω πίνακας παρουσιάζει τις εταιρίες οι οποίες περιλαμβάνονται στην ενοποίηση για τις χρήσεις 2000, 2001 και 2002.

Εταιρίες	31/12/2001 Ποσοστό Συμμετοχής	31/12/2002 Ποσοστό Συμμετοχής	31/12/2003 Ποσοστό Συμμετοχής
ΕΜΠΟΡΙΚΗ SPIDER ΕΞΟΠΛΙΣΜΟΙ ΕΠΙΧΕΙΡΗΣΕΩΝ Α.Ε.	99,9%	0,0%	0,0%
SPIDER ITALIA Srl	99,0%	99,0%	99,0%
ΕΠΙΠΛΟΤΕΧΝΙΚΗ Α.Ε.	58,0%	58,0%	58,0%
SPIDER UK LTD		99,999%	99,999%

Δεν συμπεριλαμβάνεται στην ενοποίηση η εταιρεία SPIDER ΕΝΕΡΓΕΙΑΚΗ Α.Ε. λόγω της ήσσονος σημασίας της.

Η σύνταξη των ενοποιημένων οικονομικών καταστάσεων έγινε με την μέθοδο της ολικής ενσωμάτωσης.

Στις ενοποιημένες Οικονομικές καταστάσεις της χρήσεως 2001 περιλαμβάνονται οι καταστάσεις της Μητρικής Εταιρείας, της εταιρείας «SPIDER ITALIA SRL», της εταιρείας «ΕΜΠΟΡΙΚΗ SPIDER ΕΞΟΠΛΙΣΜΟΙ ΕΠΙΧΕΙΡΗΣΕΩΝ» καθώς και της εταιρείας «ΕΠΙΠΛΟΤΕΧΝΙΚΗ Α.Ε.».

Στις ενοποιημένες Οικονομικές καταστάσεις των χρήσεων 2002 και 2003 περιλαμβάνονται οι καταστάσεις της Μητρικής Εταιρείας, της εταιρείας «SPIDER ITALIA SRL», της εταιρείας «ΕΠΙΠΛΟΤΕΧΝΙΚΗ Α.Ε.», καθώς και της εταιρείας «SPIDER UK LTD».

9.2 Ενοποιημένα Αποτελέσματα

Σε ενοποιημένη βάση η εξέλιξη του κύκλου εργασιών και των αποτελεσμάτων χρήσεως της Εταιρείας για τις χρήσεις 2001, 2002, 2003 συνοψίζεται στον ακόλουθο πίνακα:

Αποτελέσματα Χρήσεως (ποσά σε εκατ.)	2001 (€)	2002 (€)	2003 (€)
Κύκλος Εργασιών από:			
Βιομηχανική Δραστηριότητα	7,33	10,00	13,04
Εμπορική Δραστηριότητα	17,46	12,74	10,11
Παροχή Υπηρεσιών	0,04	1,42	1,41
Σύνολο Κύκλου Εργασιών	24,83	24,16	24,56
Μείον: Κόστος Παραγωγής	(14,76)	(14,16)	(15,07)
Μικτό Κέρδος (προ αποσβέσεων)(1)	10,07	10,00	9,49
(% επί του κύκλου εργασιών)	40,54%	58,60%	38,67%
Πλέον: Λοιπά Έσοδα Εκμετάλλευσης	0,28	0,20	0,42
Σύνολο	10,35	10,20	9,91
Μείον: Έξοδα Διοίκησης	(2,22)	(2,85)	(2,58)
Έξοδα Ερευνών και Ανάπτυξης	(0,14)	(0,08)	(0,07)
Έξοδα Διάθεσης	(4,22)	(4,45)	(3,82)
Έξοδα λειτουργίας παραγωγής μη κοστολογηθέντα	(0,04)	(0,05)	(0,03)
Σύνολο Εξόδων	(6,62)	(7,43)	(6,50)
(% επί του κύκλου εργασιών)	26,66%	30,72%	26,46%
Λειτουργικό Αποτέλεσμα (προ αποσβέσεων)(1)	3,73	2,77	3,41
(% επί του κύκλου εργασιών)	15,01%	11,47%	13,91%
Πλέον: Έκτακτα & Ανόργανα Έσοδα	0,42	0,26	0,28
Μείον: Έκτακτα & Ανόργανα Έξοδα	(0,17)	(0,20)	(0,20)
Κέρδη προ Τόκων, Αποσβέσεων & Φόρων	3,97	2,83	3,49
(% επί του κύκλου εργασιών)	15,99%	11,71%	14,21%
Πλέον : Πιστωτικοί Τόκοι & συναφή Έσοδα	0,03	0,01	0,00
Μείον : Χρεωστικοί Τόκοι & συναφή Έξοδα	(0,46)	(0,73)	(1,26)
Κέρδη προ Αποσβέσεων και Φόρων	3,53	2,11	2,23
(% επί του κύκλου εργασιών)	14,23%	8,73%	9,09%
Μείον: Αποσβέσεις (Συνολικές)	(1,38)	(1,81)	(2,05)
Κέρδη προ Φόρων	2,15	0,30	0,18
(% επί του κύκλου εργασιών)	8,66%	1,24%	0,73%
Μείον: Φόροι Χρήσης & Λοιποί Φόροι	(0,91)	(0,39)	(0,30)
Μείον: Αμοιβές Δ. Σ.	0,00	0,00	0,00
Κέρδη μετά από Φόρους Χρήσης & Αμοιβές Δ.Σ.	1,24	(0,09)	(0,12)
(% επί του κύκλου εργασιών)	5,00%	0,00%	0,00%
Μείον: Φόροι Φορολογικού Ελέγχου προηγούμενων χρήσεων (2)	0,00	(0,13)	0,00
Κέρδη μετά από Φόρους χρήσης. Αμοιβές Δ.Σ. και Φόρους Φορολ. Ελέγχου προηγούμενων	1,24	0,22	(0,12)
(% επί του κύκλου εργασιών)	5,00%	0,00%	0,00%
Μείον: Δικαιώματα Μειοψηφίας	(0,09)	0,04	0,09
Κέρδη Ομίλου μετά από φόρους και μετά από δικαιώματα μειοψηφίας (3)	1,16	(0,18)	(0,03)
(% επί του κύκλου εργασιών)	4,66%	0,00%	0,00%

Σημειώσεις:

(1) Για τον υπολογισμό του μικτού κέρδους και του λειτουργικού αποτελέσματος, έχουν αφαιρεθεί οι αποσβέσεις ως εξής :

Επιμερισμός Αποσβέσεων (Ποσά σε εκατ.)	2001 (€)	2002 (€)	2003 (€)
Κόστος Παραγωγής	0,73	1,14	1,13
Έξοδα Διοίκησης	0,38	0,43	0,58
Έξοδα Ερευνών και Ανάπτυξης	0,00	0,01	0,00
Έξοδα Διάθεσης	0,28	0,21	0,28
Έξοδα Παραγωγής Μη Κοστολογηθέντα	0,00	0,02	0,06
ΣΥΝΟΛΟ	1,38	1,81	2,05

(2) Οι φόροι φορολογικού ελέγχου προηγούμενων χρήσεων εμφανίζονται σύμφωνα με τις δημοσιευμένες Οικονομικές Καταστάσεις στη χρήση την οποία επιβάρυναν.

Ο παρακάτω πίνακας παρουσιάζει αναλυτικά την αναλογία των δικαιωμάτων των μετόχων μειοψηφίας στα ενοποιημένα αποτελέσματα προ και μετά φόρων :

(Ποσά σε εκατ.)	2001 (€)	2002 (€)	2003 (€)
Ενοποιημένα Κέρδη προ φόρων	2,15	0,30	0,18
Αναλογία δικαιωμάτων μετόχων	0,09	(0,04)	(0,09)
Κέρδη Ομίλου προ φόρων και μετά από δικαιώματα μειοψηφίας	2,36	0,34	0,27
Μείον φόροι που αναλογούν στον όμιλο	0,91	(0,52)	(0,30)
Κέρδη Ομίλου μετά από φόρους και μετά από δικαιώματα μειοψηφίας	1,16	(0,18)	(0,03)

Στην ανωτέρω ενοποιημένη κατάσταση αποτελεσμάτων δεν παρατίθεται σχολιασμός καθότι τα μεγέθη που παρουσιάζονται αφορούν κατά κύριο λόγο την μητρική εταιρεία.

9.3 Ανάλυση Ενοποιημένης Οικονομικής Κατάστασης

Τα στοιχεία των ενοποιημένων ισολογισμών της Εταιρείας για την περίοδο 2001 - 2003, απεικονίζονται στον πίνακα που ακολουθεί:

Ισολογισμοί (ποσά σε εκατ.)	2001 (€)	2002 (€)	2003 (€)
ΕΝΕΡΓΗΤΙΚΟ			
Εξοδα Εγκαταστάσεως	1,33	1,36	1,68
Μείον: Συσσωρευμένες Αποσβέσεις	(0,76)	(1,02)	(1,31)
Αναπόσβεστα Έξοδα Εγκαταστάσεως	0,57	0,34	0,37
Ασώματες Ακινήτοποιήσεις	1,34	1,70	1,10
Μείον: Συσσωρευμένες Αποσβέσεις	(0,33)	(0,51)	(0,36)
Αναπόσβεστες Ασώματες Ακινήτοποιήσεις	1,02	1,19	0,74
Ενσώματες Ακινήτοποιήσεις	18,19	19,46	25,85
Μείον: Συσσωρευμένες Αποσβέσεις	(8,49)	(9,84)	(11,47)
Αναπόσβεστες Ενσώματες Ακινήτοποιήσεις	9,69	9,62	14,38
Συμμετοχές σε συνδεδεμένες Επιχειρήσεις	0,53	0,03	0,04
Λοιπές Μακροπρόθεσμες Απαιτήσεις	0,16	0,16	0,04
Σύνολο Παγίου Ενεργητικού	11,40	11,00	15,20
Αποθέματα	7,04	9,54	11,21
Πελάτες-Γραμμάτια & Επιταγές εισπρακτέες	13,85	12,47	16,53
Γραμμάτια & Επιταγές σε καθυστέρηση	0,05	0,05	0,06
Κεφάλαιο Εισπρακτέο στην επόμενη χρήση	0,10	0,00	0,00
Λοιπές απαιτήσεις	0,00	0,08	0,00
Χρεώστες Διάφοροι	1,32	1,15	0,56
Λογαριασμοί διαχείρισεως προκαταβολών και πιστώσεων	1,00	1,05	0,09
Χρεόγραφα	0,00	1,12	1,12
Διαθέσιμα	1,41	0,90	1,25
Σύνολο Κυκλοφορούντος Ενεργητικού	24,77	26,36	30,82
Μεταβατικοί Λογαριασμοί	0,09	0,25	0,32
ΣΥΝΟΛΟ ΕΝΕΡΓΗΤΙΚΟΥ	36,82	37,95	46,71
ΛΟΓΑΡΙΑΣΜΟΙ ΤΑΞΕΩΣ			
Χρεωστικοί Λογαριασμοί Εγγυήσεων και Εμπραγμάτων Ασφαλειών	3,17	4,41	5,43
Λοιποί Λογαριασμοί Τάξεως	0,15	1,95	0,15
ΠΑΘΗΤΙΚΟ			
Μετοχικό Κεφάλαιο	9,12	10,35	10,34
Διαφορά από Έκδοση Μετοχών υπέρ το Άρτιο	8,06	7,90	7,56
Διαφορές Αναπροσαρμογής - Επιχορηγήσεις Επενδύσεων	1,28	0,50	3,82
Αποθεματικά	1,80	2,66	2,68
Αποτελέσματα εις Νέο	1,34	(0,42)	(1,38)
Διαφορές ενοποίησης - Πιστωτικό Υπόλοιπο	(0,56)	(0,77)	(0,77)
Συναλλαγματική διαφορά μετατροπής	0,02	0,03	0,03
Ίδια Κεφάλαια Ομίλου	21,06	20,24	22,28
Δικαιώματα Μειοψηφίας	0,28	0,10	0,23
ΜΕΙΟΝ: Αξία Κτήσεως Ιδίων Μετοχών Μη Καλυπτόμενη Από Αποθεματικά	0,00	(1,16)	(2,41)
Σύνολο Ιδίων Κεφαλαίων	21,33	19,18	20,10
Προβλέψεις	0,05	0,02	0,02
ΜΑΚΡΟΠΡΟΘΕΣΜΕΣ ΥΠΟΧΡΕΩΣΕΙΣ			
Δάνεια Τραπεζών	0,97	0,78	0,51
Λοιπές Μακροπρόθεσμες Υποχρεώσεις	0,00	0,02	0,02
Σύνολο Μακροπρόθεσμων Υποχρεώσεων	0,97	0,80	0,53
ΒΡΑΧΥΠΡΟΘΕΣΜΕΣ ΥΠΟΧΡΕΩΣΕΙΣ			
Προμηθευτές - Γραμμάτια Επιταγές πληρωτέες	5,05	3,38	5,53
Τράπεζες	6,47	12,64	18,25
Προκαταβολές Πελατών	0,19	0,10	0,19
Φόροι-Τέλη	1,40	0,37	0,41
Ασφαλιστικά Ταμεία	0,28	0,31	0,34
Μακροπρόθεσμες υποχρεώσεις πληρωτέες στην επόμενη χρήση	0,38	0,22	0,22
Μερίσματα Πληρωτέα	0,36	0,50	0,73
Πιστωτές Διάφοροι	0,30	0,38	0,36
Σύνολο Βραχυπρόθεσμων Υποχρεώσεων	14,44	17,90	26,03
Σύνολο Υποχρεώσεων	15,41	18,70	26,56
Μεταβατικοί Λογαριασμοί	0,03	0,04	0,03
ΣΥΝΟΛΟ ΠΑΘΗΤΙΚΟΥ	36,82	37,95	46,71
ΛΟΓΑΡΙΑΣΜΟΙ ΤΑΞΕΩΣ			
Πιστωτικοί Λογαριασμοί Εγγυήσεων και Εμπραγμάτων Ασφαλειών	3,17	4,41	5,43
Λοιποί Λογαριασμοί Τάξεως	0,15	1,95	0,15

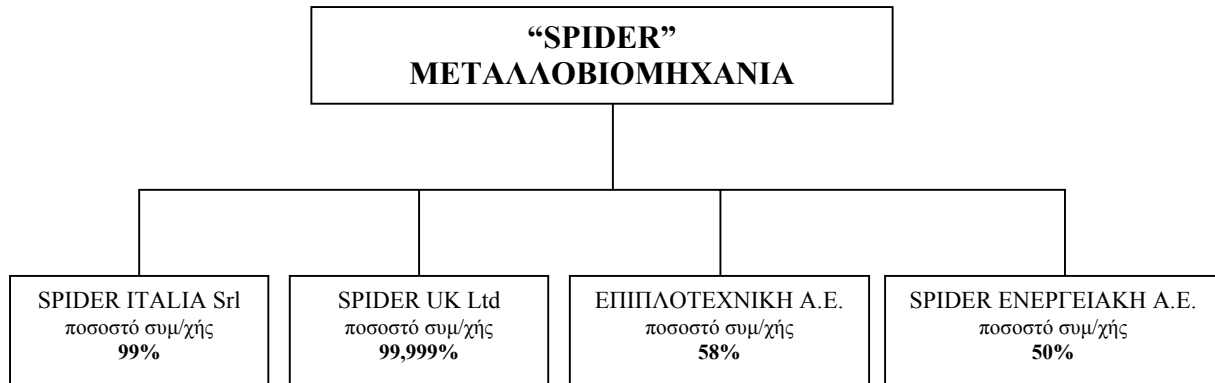
Στην ανωτέρω ενοποιημένη κατάσταση δεν παρατίθεται σχολιασμός καθότι τα μεγέθη που παρουσιάζονται αφορούν κατά κύριο λόγο την μητρική εταιρεία.

9.4 Χρηματοοικονομικοί Δείκτες

Χρηματοοικονομικοί Δείκτες	2001	2002	2003
ΔΕΙΚΤΕΣ ΕΞΕΛΙΞΗΣ (%)			
Κύκλου Εργασιών	-12,55%	-2,71%	1,67%
Κερδών προ Τόκων, Αποσβέσεων και Φόρων	-30,04%	-28,86%	22,86%
Κερδών προ Φόρων	-50,00%	-85,95%	-40,32%
Κερδών μετά από Φόρους Χρήσης και Αμοιβές Δ.Σ.	-54,37%	-115,22%	47,19%
Ενσώματων Ακινήτοποιήσεων (σε αξία κτήσης)	16,86%	7,00%	32,86%
ΔΕΙΚΤΕΣ ΑΠΟΔΟΤΙΚΟΤΗΤΑΣ (%ο - προ φόρων)			
Ίδιων Κεφαλαίων (μ. ο. αρχής & τέλους χρήσης)	10,38%	1,49%	0,92%
Συνολικών Απασχολουμένων Κεφαλαίων (μ. ο. αρχής & τέλους χρήσης)	16,39%	0,07%	0,07%
ΔΕΙΚΤΕΣ ΡΕΥΣΤΟΤΗΤΑΣ (:1)			
Γενική Ρευστότητα	1,72	1,47	1,18
Άμεση Ρευστότητα	1,23	0,81	0,73
ΔΕΙΚΤΕΣ ΚΥΚΛΟΦΟΡΙΑΚΗΣ ΤΑΧΥΤΗΤΑΣ (ημέρες)			
Απαιτήσεων	204	188	242
Προμηθευτών	125	90	133
Αποθεμάτων	171	228	253
ΔΕΙΚΤΕΣ ΔΑΝΕΙΑΚΗΣ ΕΠΙΒΑΡΥΝΣΗΣ (:1)			
Ξένα / Ίδια Κεφάλαια	0,72	0,97	1,32
Τραπεζικές Υποχρεώσεις / Ίδια Κεφάλαια	0,37	0,71	0,94
ΔΕΙΚΤΕΣ ΧΡΗΜΑΤΟΟΙΚΟΝΟΜΙΚΗΣ ΕΠΙΒΑΡΥΝΣΗΣ (%)			
Χρηματοοικονομικά Έξοδα / Μικτό Κέρδος	4,61%	8,22%	15,09%
Χρηματοοικονομικά Έξοδα / Κέρδη προ Χρ. Τόκων & Φόρων	17,8%	70,67%	87,50%

10. ΣΥΝΔΕΔΕΜΕΝΕΣ ΕΤΑΙΡΙΕΣ

Η διάρθρωση του Ομίλου εταιριών της SPIDER A.E. την 31/12/2003 είχε ως εξής:



Στον πίνακα που ακολουθεί εμφανίζονται αναλυτικά οι συμμετοχές της Εταιρείας την 31/12/2001 έως και την 31/12/2003:

Εταιρίες	31/12/2001 Ποσοστό Συμμετοχής	31/12/2002 Ποσοστό Συμμετοχής	31/12/2003 Ποσοστό Συμμετοχής
ΕΜΠΟΡΙΚΗ SPIDER ΕΞΟΠΛΙΣΜΟΙ ΕΠΙΧΕΙΡΗΣΕΩΝ Α.Ε.	99,90%		
SPIDER ITALIA Srl	99,0%	99,0%	99,0%
SPIDER ROMANIA PRODUCTIONS Srl	51,0%		
SPIDER UK Ltd	99,999%	99,999%	99,999%
ΕΠΙΠΛΟΤΕΧΝΙΚΗ Α.Ε.		58,0%	58,0%
SPIDER ΕΝΕΡΓΕΙΑΚΗ Α.Ε.		50,0%	50,0%

Η Εταιρεία συμμετείχε στις ακόλουθες εταιρίες στις 31/12/2003:

Εταιρίες (ποσά σε εκατ.)	31/12/2002	
	Αξία Κτήσεως (€)	Ποσοστό Συμμετοχής %
SPIDER ITALIA Srl*	1,41	99,00%
SPIDER UK Ltd*	0,47	99,999%
ΕΠΙΠΛΟΤΕΧΝΙΚΗ Α.Ε.	0,33	58,00%
SPIDER ΕΝΕΡΓΕΙΑΚΗ Α.Ε.	0,04	50,00%
ΣΥΝΟΛΟ	2,25	

*Η Εταιρεία έχει προβεί στην ίδρυση των δύο πρώτων εταιριών με σκοπό την προώθηση των προϊόντων στις αντίστοιχες αγορές.

Η εταιρεία "ΜΕΤΑΛΛΟΒΙΟΜΗΧΑΝΙΑ Ν. ΠΕΤΣΙΟΣ ΚΑΙ ΥΙΟΙ Α.Ε.". δε συμμετέχει (κατά πλειοψηφία ή μειοψηφία) σε επιχειρήσεις ή κοινοπραξίες ή συνεταιρισμούς οποιασδήποτε νομικής μορφής και ούτε έχει ενιαία διεύθυνση ή κοινή διοίκηση ή κοινή μετοχική σχέση με άλλη επιχείρηση και ούτε υπάρχει σύμβαση ελέγχου πλειοψηφίας ή διορισμού οργάνων άλλης εταιρείας, πέραν αυτών που αναφέρονται στο παρόν Κεφάλαιο.

10.1 Θυγατρικές Εταιρίες

10.1.1 SPIDER ITALIA S.r.l

Γενικά - Αντικείμενο Εργασιών

Η εταιρεία συστάθηκε στις 29/7/1995 με την μορφή Εταιρείας Περιορισμένης Ευθύνης. Η έδρα της βρίσκεται στο Μπάρι, Ιταλίας, (Via S. Matarrese 2/7 70124). Σκοπός της είναι η παραγωγή, κατασκευή, εισαγωγή, εξαγωγή, πώληση, διάθεση, επισκευή και αντιπροσώπευση ειδών από πλαστικό ή μέταλλο και ιδίως κάδων αποκομιδής απορριμμάτων. Η διάρκεια της εταιρείας έχει ορισθεί μέχρι το 2050.

Σήμερα η εταιρεία δραστηριοποιείται κυρίως με την εμπορία προϊόντων περισυλλογής απορριμμάτων. Απασχολεί συνολικά έξι άτομα, από τα οποία τα τέσσερα είναι πωλητές. Ειδικότερα δύο άτομα ασχολούνται με την προώθηση των προϊόντων προς τους Δήμους μέσω διαγωνισμών και δύο άτομα για απευθείας πωλήσεις σε μεγάλους πελάτες. Επίσης η εταιρεία χρησιμοποιεί το σύστημα των αντιπροσώπων για να καλύψει την ευρύτερη περιοχή της Ιταλίας.

Κυριότερος στόχος της SPIDER ITALIA S.r.l. είναι η εντονότερη εμπορική δραστηριοποίηση και ανάπτυξη στην Ιταλική αγορά, όσον αφορά το κλάδο των περιβαλλοντικών προϊόντων Αυτό θα επιτευχθεί μέσω εντονότερης πολιτικής πωλήσεων με σκοπό την ένταξη νέων μεγάλων πελατών στο πελατολόγιο της. Βασικές αρχές της πολιτικής αυτής είναι η συμμετοχή σε δημόσιους διαγωνισμούς και οι απ' ευθείας πωλήσεις σε μεγάλους πελάτες.

Μετοχικό Κεφάλαιο- Εταιρική Σύνθεση

Το μετοχικό κεφάλαιο της εταιρείας ανέρχεται σε € 325.000,00. Η εταιρική σύνθεση στις 31.12.2003 είχε ως εξής:

Εταίροι	Ποσοστό Συμμετοχής	Μερίδια	Αξία (σε €)
ΜΕΤΑΛΛΟΒΙΟΜΗΧΑΝΙΑ Ν. ΠΕΤΣΙΟΣ ΚΑΙ ΥΙΟΙ Α.Ε.	99%	2.772.000	1.441.440,00
ΠΕΤΣΙΟΣ ΝΙΚΟΛΑΟΣ του ΕΥΑΓΓΕΛΟΥ	1%	28.000	14.560,00
ΣΥΝΟΛΟ	100%	2.800.000	1.456.000,00

Διοίκηση

Πρόεδρος της εταιρείας είναι ο κ. Νικόλαος Ευαγγέλου Πέτσιος και διαχειριστής της ο κ. Tardio Marco.

Οικονομικά Μεγέθη

Τα οικονομικά μεγέθη της εταιρείας κατά τις τρεις τελευταίες χρήσεις παρουσιάζονται στον πίνακα που ακολουθεί:

(ποσά σε εκατ. €)	2001	2002	2003
Αναπόσβεστα Ασώματα Πάγια	1,02	0,86	0,74
Αναπόσβεστα Ενσώματα Πάγια	0,10	0,11	0,08
Συμμετοχές	0,18	0,13	0,00
Κυκλοφορούν Ενεργητικό	4,90	2,68	4,38
Εταιρικό Κεφάλαιο	1,46	1,46	0,32
Σύνολο Ιδίων Κεφαλαίων	1,14	0,41	0,17
Μακροπρόθεσμες Τραπεζ. Υποχρεώσεις	0,00	0,00	0,00
Βραχυπρόθεσμες Υποχρεώσεις	5,03	3,36	5,17
Κύκλος Εργασιών	5,93	3,49	3,62
Μικτά Κέρδη	1,20	0,44	0,46
Κέρδη / (Ζημίες) προ Φόρων	(0,32)	(0,73)	(0,23)
Κέρδη μετά από Φόρους Χρήσης	(0,33)	(0,73)	(0,23)

Επισημαίνεται ότι ουδεμία ειδική συμφωνία, συνεργασία ή προνομιακή μεταχείριση υφίσταται μεταξύ της ΜΕΤΑΛΛΟΒΙΟΜΗΧΑΝΙΑ Ν. ΠΕΤΣΙΟΣ ΚΑΙ ΥΙΟΙ Α.Ε. και της SPIDER ITALIA S.r.l. Οι συναλλαγές μεταξύ τους διέπονται από τους ίδιους όρους που διέπουν τις συναλλαγές τους προς τρίτους.

10.1.2 SPIDER UK Limited

Γενικά - Αντικείμενο Εργασιών

Η εταιρεία συστάθηκε στις 14.07.98 με τη μορφή Εταιρείας Περιορισμένης Ευθύνης και είναι γενικού σκοπού που περιλαμβάνει πάσα εμπορική, παραγωγική, βιοτεχνική, βιομηχανική, ή χρηματοοικονομική δραστηριότητα. Η έδρα της εταιρείας βρίσκεται στην πόλη Sudbury της Μεγ. Βρετανίας (Chilton Airfield , Gt. Waldingfield).

Κυριότερος στόχος της SPIDER UK Limited είναι η εντονότερη εμπορική δραστηριοποίηση και ανάπτυξη στην Αγγλική αγορά, όσον αφορά το κλάδο των περιβαλλοντικών προϊόντων. Οι προοπτικές ανάπτυξης και διείσδυσης κρίνονται αισιόδοξες δεδομένου ότι η αγορά αυτή είναι σημαντικά μεγάλη και χρησιμοποιούσε ανέκαθεν κυρίως προϊόντα παρόμοια με αυτά της SPIDER A.E. Για το σκοπό αυτό η εταιρεία θα χρησιμοποιήσει εντονότερη πολιτική πωλήσεων, κύριες αρχές της οποίας είναι η συμμετοχή σε δημόσιους διαγωνισμούς και οι απ' ευθείας πωλήσεις σε μεγάλους πελάτες.

Εταιρικό κεφάλαιο- Εταιρική Σύνθεση

Το εταιρικό κεφάλαιο της εταιρείας ανέρχεται σε 300.000 λίρες Αγγλίας (ήτοι € 1,79 εκατ. περίπου). Η εταιρική σύνθεση της εταιρείας της εταιρείας SPIDER UK Limited στις 31/12/2002 είχε ως εξής:

Εταιρική Σύνθεση	Ποσοστό Συμμετοχής	Μερίδια	Αξία (σε Λίρες)	Αξία (σε €)
ΜΕΤΑΛΛΟΒΙΟΜΗΧΑΝΙΑ Ν. ΠΕΤΣΙΟΣ ΚΑΙ ΥΙΟΙ Α.Ε.	99,99%	29.998	299,9	468.472,23
ΠΕΤΣΙΟΣ ΝΙΚΟΛΑΟΣ του ΕΥΑΓΓΕΛΟΥ	0,01%	2	98,2	3,12
ΣΥΝΟΛΟ	100%	30.000	300.000	468.475,35

Διοίκηση

Διαχειριστές της εταιρείας είναι ο κ. Νικόλαος Ευαγγέλου Πέτσιος και ο κ. Β. Djidjelli

Οικονομικά Μεγέθη

Τα οικονομικά μεγέθη της εταιρείας κατά τις τρεις τελευταίες χρήσεις παρουσιάζονται στον πίνακα που ακολουθεί:

(ποσά σε στερλίνες ¹)	2001	2002	2003
Αναπόσβεστα Έξοδα Εγκαταστάσεως	0	0	0
Αναπόσβεστα Ασώματα Πάγια	0	0	0
Αναπόσβεστα Ενσώματα Πάγια	38.271	46.885	26.332
Συμμετοχές	0	0	0
Κυκλοφορούν Ενεργητικό	575.386	869.400	930.454
Μετοχικό Κεφάλαιο	300.000	300.000	300.000
Σύνολο Ιδίων Κεφαλαίων	(61.961)	(55.190)	(121.480)
Μακροπρόθεσμες Υποχρεώσεις	1.679	12.544	14.427
Βραχυπρόθεσμες Υποχρεώσεις	668.997	940.189	1.054.038
Κύκλος Εργασιών	1.038.104	1.164.897	1.494.902
Μικτά Κέρδη / (Ζημίες)	251.201	315.466	373.846
Κέρδη προ Φόρων	(113.673)	(51.539)	(77.535)
Κέρδη μετά από Φόρους Χρήσης	(113.673)	6.771	(66.290)

Ισοτιμία fixing 30.12.2001 1 Στερλίνα = 559,98 Δρχ.

Ισοτιμία fixing 30.12.2002 1 Στερλίνα = 0,6505 €

Ισοτιμία fixing 30.12.2003 1 Στερλίνα = 0,7048 €

Επισημαίνεται ότι ουδεμία ειδική συμφωνία, συνεργασία ή προνομιακή μεταχείριση υφίσταται μεταξύ της ΜΕΤΑΛΛΟΒΙΟΜΗΧΑΝΙΑ Ν. ΠΕΤΣΙΟΣ ΚΑΙ ΥΙΟΙ Α.Ε. και της SPIDER UK Limited. Οι συναλλαγές μεταξύ τους διέπονται από τους ίδιους όρους που διέπουν τις συναλλαγές τους προς τρίτους.

10.1.3 ΕΠΙΠΛΟΤΕΧΝΙΚΗ Α.Ε.

Γενικά - Αντικείμενο Εργασιών

Η εταιρεία ΕΠΙΠΛΟΤΕΧΝΙΚΗ Ε.Π.Ε. συστάθηκε το Μάρτιο του 1997 με την μορφή Εταιρείας Περιορισμένης Ευθύνης. Η εταιρεία εντός της χρήσης 2001 μετετράπη σε Α.Ε. με βάση το Ν.Δ.2166/93 και εισφορά του εταιρικού κεφαλαίου της μετατρεπομένης Ε.Π.Ε. ποσού 12.000.000 Δρχ. και με καταβολή μετρητών 88.521.250 Δρχ. Η έδρα της εταιρείας είναι στην οδό Πίνδου 6, Αγ. Ιωάννη Ρέντη Αττικής και η διάρκεια της, η οποία μπορεί να παραταθεί με απόφαση της συνέλευσης των εταίρων, έχει ορισθεί μέχρι το 2007.

Η «ΕΠΙΠΛΟΤΕΧΝΙΚΗ Α.Ε.» είναι μία από τις μεγαλύτερες εταιρίες στο χώρο με δραστηριότητες που καλύπτουν συστήματα εξοπλισμού και επίπλωσης καταστημάτων και αποθηκών και δραστηριοποιείται στους εξής κλάδους:

Κατασκευή και διανομή τεχνικών προϊόντων:

- Είδη Συστημάτων Ραφιών (ξύλινα, μεταλλικά, γυάλινα)
- Είδη Προβολής Εμπορευμάτων
- Είδη Προώθησης Πωλήσεων
- Είδη για Εξοπλισμό Καταστημάτων
- Είδη για Εξοπλισμό Αποθηκών

Μελέτες – Έργα

- Ολοκληρωμένες μελέτες- εγκαταστάσεις Εξοπλισμού Καταστημάτων
- Ολοκληρωμένες μελέτες- εγκαταστάσεις Εξοπλισμού Αποθηκών
- Ολοκληρωμένες μελέτες- εγκαταστάσεις Εξοπλισμού Βιβλιοθηκών Δημοσίων Υπηρεσιών Και Εκπαιδευτικών Ιδρυμάτων.

Εξειδικευμένα στελέχη με την απαιτούμενη εμπειρία και τεχνογνωσία, προσφέρουν στους πελάτες ολοκληρωμένες μελέτες για την πλήρη διαμόρφωση των εσωτερικών τους χώρων. Ο κάθε χώρος μελετάται χωριστά, με τη βοήθεια σύγχρονης τεχνολογίας και σύμφωνα με τις ιδιαίτερες χωροταξικές και προϊόντικές ανάγκες ακολουθούν προτάσεις, με εναλλακτικές λύσεις ως προς το κόστος, που καλύπτουν κάθε εξειδικευμένη ανάγκη του πελάτη. Οι μελέτες αφορούν καταστήματα τόσο Food όσο και Non-Food. Ιδιαίτερη έμφαση δίνεται στον τρόπο προώθησης και προβολής των εμπορευμάτων ανάλογα με την ιδιαιτερότητά τους.

Σ' αυτό το σημείο αξίζει να αναφερθεί η επιτυχής συνεργασία που είχε η εταιρία στο έργο της κατασκευής και εξοπλισμού περίπου 220 καταστημάτων «VODAFONE-SHOPS» σε όλη την Ελλάδα παρόλο τους χρονικά ασφυκτικούς περιορισμούς κατασκευής και παράδοσης και τα πιεστικά dead-lines.

Μια άλλη σπουδαία συνεργασία είναι η σύμβαση που έχει συνάψει και η οποία ήδη εκτελείται, με την «IMPERIAL TOBACCO HELLAS Α.Ε.», εταιρία προώθησης διανομής σε καταστήματα, καπνοπωλεία, ψιλικά και περίπτερα των τσιγάρων R1, Slim Line, Davidoff, Rizla+ και Drum. Η μελέτη αφορά και την τοποθέτηση ειδικού «Stand» για τα καπνικά προϊόντα του πελάτη σε 300 καταστήματα σε όλη τη νησιωτική και ηπειρωτική Ελλάδα στο διάστημα των προσεχών 6 μηνών.

Η «ΕΠΙΠΛΟΤΕΧΝΙΚΗ Α.Ε.» διαθέτει ιδιόκτητες βιομηχανικές εγκαταστάσεις στη θέση Ντάμπαση εντός της ΒΙ.ΠΕ. Οινόφυτων. Ο χώρος, συνολικής έκτασης 6.000 τ.μ. περιλαμβάνει εργοστάσιο στεγασμένης επιφάνειας 2.500 τ.μ. που σύντομα πρόκειται να επεκταθεί σε 4.000 τ.μ. με υπερσύγχρονο μηχανολογικό εξοπλισμό και τεράστιες παραγωγικές και κατασκευαστικές δυνατότητες. Στον ίδιο χώρο βρίσκονται η μονάδα τεχνικής υποστήριξης, οι αποθηκευτικοί χώροι και το κέντρο διανομής.

Η εξέλιξη της εταιρίας τα τελευταία χρόνια παρουσιάζει υψηλούς ρυθμούς ανάπτυξης. Πάντα πρωτοπόρος στο χώρο που δραστηριοποιείται εφαρμόζει νέες ευέλικτες δομές οργάνωσης ώστε να ανταπεξέρχεται στο μεταβαλλόμενο περιβάλλον της αγοράς, να αναπτύσσει τον κύκλο εργασιών της και να διευρύνει την προϊοντική της γκάμα με ποικιλία νέων ειδών και τεχνικών λύσεων. Αξίζει να σημειωθεί ότι βρίσκεται ήδη σε διαδικασία επέκτασης των δραστηριοτήτων της στις Βαλκανικές Χώρες ξεκινώντας από την Τουρκία και την Γιουγκοσλαβία μέσω συνεργιών με τοπικούς παράγοντες και εταιρίες.

Η εταιρία με το εξειδικευμένο ανθρώπινο δυναμικό της αλλά και τον πιο σύγχρονο ηλεκτρονικό εξοπλισμό έχει σαν στόχο όχι απλά να προσφέρει λύσεις που να καλύπτουν το σύνολο των αναγκών των πελατών της, αλλά και να βρίσκεται ένα βήμα μπροστά προβλέποντας τις ανάγκες του αύριο.

Ενδεικτικό της δυναμικής και αναπτυξιακής πορείας της εταιρίας είναι το μέγεθος και η διαχρονικότητα της σχέσης με τους πελάτες της. Στο πελατολόγιό της περιλαμβάνονται μερικές από τις μεγαλύτερες αλυσίδες λιανικού και χονδρικού εμπορίου, καταστήματα παιχνιδιών, ρούχων, ηλεκτρονικών, ποτών καλλυντικών και πρατηρίων βενζίνης, όπως:

ADIDAS A.E.
 ΗΛΕΚΤΡΟΝΙΚΗ ΑΘΗΝΩΝ Α.Ε.
 ΚΩΤΣΟΒΟΛΟΣ Π. Α.Ε.Β.Ε.
 ΠΡΟΜΟΤΑ ΕΛΛΑΣ Α.Ε.
 ΝΙΒΟ Α.Ε.
 TOP MARKET Ε.Π.Ε.
 ΚΑΡΑΓΙΑΝΝΗ ΑΦΟΙ Α.Ε.
 ΑΤΛΑΝΤΙΚ Α.Ε.
 ΒΑΣΙΛΟΠΟΥΛΟΣ Α-Β Α.Ε.
 ΒΕΡΟΠΟΥΛΟΙ ΑΦΟΙ Α.Ε.Β.Ε.
 ΕΚΟ-ΕΛΔΑ Α.Ε.
 ΕΛΛΗΝΙΚΕΣ ΔΙΑΝΟΜΕΣ Α.Ε.
 ΚΑΤΑΣΤΗΜΑΤΑ ΑΦΟΡΟΛΟΓΗΤΩΝ ΕΙΔΩΝ Α.Ε.
 ΜΕΤΡΟ Α.Ε.Β.Ε.
 ΞΥΝΟΣ Α.Ε.
 ΠΕΝΤΕ Α.Ε.
 ΣΚΛΑΒΕΝΙΤΗΣ Α.Ε.Ε.
 ΤΡΟΦΟ Α.Ε.
 ΜΑΡΚΕΤ ΙΝ Α.Ε.Β.Ε.
 ΜΕΡΙΜΝΑ Α.Ε.Ε.
 ΙΝ. ΚΑ. ΧΑΝΙΩΝ ΣΥΝ. ΠΕ

Η εταιρία κοιτάζοντας το μέλλον διαμορφώνει τη στρατηγική της για τα επόμενα χρόνια με ΔΥΝΑΜΗ ΚΑΙ ΟΡΑΜΑ. Έχει την υποδομή, το έμπυχο δυναμικό και τα μέσα να αναπτυχθεί ακόμη περισσότερο. Πρώτα απ' όλα όμως έχει στόχους. Πρωταρχικοί στόχοι είναι:

- Η συνέχιση της ανοδικής πορείας και η ενίσχυση της ηγετικής της θέσης.
- Η αύξηση της παραγωγικής δύναμης και η κατασκευή νέων προϊόντων.
- Η ανάπτυξη της εμπορικής δραστηριότητας και της ανταγωνιστικής δύναμης.
- Η ανάπτυξη του δικτύου διανομής.
- Η ανάπτυξη της εξαγωγικής δραστηριότητας και η συνεργασία με μεγάλους οίκους του εξωτερικού.

Εταιρικό κεφάλαιο- Εταιρική Σύνθεση

Το εταιρικό κεφάλαιο της εταιρείας ανέρχεται σε € 295.000. διαιρούμενο σε 10.000 ονομαστικές μετοχές αξίας € 29,50 έκαστη. Η μετοχική σύνθεση της εταιρείας την 31/12/2003 είχε ως εξής:

Εταίροι	Ποσοστό Συμμετοχής	Μερίδια
SPIDER ΜΕΤΑΛΛΟΒΙΟΜΗΧΑΝΙΑ Ν. ΠΕΤΣΙΟΣ ΚΑΙ ΥΙΟΙ Α.Ε.	58%	5.800
Καζαντζίδης Κωνσταντίνος	15%	1.500
Μαρμαράκης Θεόφιλος	15%	1.500
Αργυρός Γεώργιος	10%	1.000
Καραλής Επαμεινώνδας	2%	200
ΣΥΝΟΛΟ	100%	10.000

Πρόεδρος του Δ.Σ. της εταιρείας είναι κ. Ελευθέριος Νικολάου Πέτσιος και Διευθύνων Σύμβουλος ο κ. Μαρμαράκης Θεόφιλος.

Οικονομικά Μεγέθη

Τα οικονομικά μεγέθη της εταιρείας κατά τις τρεις τελευταίες χρήσεις παρουσιάζονται στον πίνακα που ακολουθεί:

	2001	2002	2003
(ποσά σε εκατ.)	(€)	(€)	(€)
Αναπόσβεστα Έξοδα Εγκαταστάσεως	0,06	0,05	0,04
Αναπόσβεστα Ασώματα Πάγια	0,00	0,00	0,00
Αναπόσβεστα Ενσώματα Πάγια	0,66	0,73	0,87
Συμμετοχές	0,00	0,00	0,00
Κυκλοφορούν Ενεργητικό	1,24	0,69	0,94
Κεφάλαιο Εταιρικό	0,30	0,30	0,30
Σύνολο Ιδίων Κεφαλαίων	0,32	0,23	0,39
Μακροπρόθεσμες Τραπεζικές Υποχρεώσεις	0,30	0,33	0,29
Βραχυπρόθεσμες Υποχρεώσεις	1,31	0,91	1,16
Κύκλος Εργασιών	1,14	1,03	1,38
Μικτά Κέρδη / (Ζημιές)	0,43	0,31	0,50
Κέρδη προ Φόρων	0,20	(0,06)	0,21
Κέρδη μετά από Φόρους Χρήσης & Αμοιβές Δ.Σ.	0,13	(0,08)	0,08

10.1.4 SPIDER ΕΝΕΡΓΕΙΑΚΗ Α.Ε.

Γενικά - Αντικείμενο Εργασιών

Η εταιρεία SPIDER ΕΝΕΡΓΕΙΑΚΗ Α.Ε. ιδρύθηκε στις 1/8/2002. Έδρα της εταιρείας με την σύστασή της ορίστηκε το Δημοτικό Διαμέρισμα Βουνοπλαγιάς του Δήμου Πασσαρώνος Ιωαννίνων και η διάρκεια της ορίστηκε σε 48 χρόνια.

Σκοπός της εταιρείας ορίστηκε η εκμετάλλευση των ανανεώσιμων πηγών ενέργειας και λοιπών πηγών (υδατοπτώσεις, φυσικό αέριο, αιολικό δυναμικό, ηλιακή ενέργεια, βιομάζα, γεωθερμικά πεδία), για την παραγωγή ηλεκτρισμού ή και θερμότητας. Για την επίτευξη του εταιρικού σκοπού η εταιρεία συμμετέχει σε οποιαδήποτε επιχείρηση (ημεδαπή ή αλλοδαπή) με όμοιο ή παρεμφερή σκοπό, οποιοδήποτε εταιρικού τύπου. Δύνανται δε με απόφαση του Δ.Σ.:

- α.- Να συνεργάζεται με οποιοδήποτε φυσικό ή νομικό πρόσωπο (ημεδαπό ή αλλοδαπό) με οποιοδήποτε τρόπο.
- β.- Να ιδρύει καταστήματα ή πρακτορεία ή γραφεία οπουδήποτε.
- γ.- Να συμμετέχει σε άλλες εταιρείες ή επιχειρήσεις οποιασδήποτε μορφής και οικονομικού τύπου.

Εταιρικό Κεφάλαιο – Εταιρική σύνθεση

Το εταιρικό κεφάλαιο της εταιρείας ανέρχεται σε € 90.000 διαιρούμενο σε 90.000 ονομαστικές μετοχές ονομαστικής αξίας € 1 έκαστη.

Η μετοχική σύνθεση της εταιρείας με 31/12/2003 είχε ως εξής:

Εταίροι	Ποσοστό Συμμετοχής	Μερίδια
SPIDER ΜΕΤΑΛΛΟΒΙΟΜΗΧΑΝΙΑ Ν. ΠΕΤΣΙΟΣ ΚΑΙ ΥΙΟΙ Α.Ε.	50%	45.000
Συμμετοχές Δυτικής Ελλάδος Α.Ε.	50%	45.000
ΣΥΝΟΛΟ	100%	90.000

Οικονομικά Μεγέθη

Τα οικονομικά μεγέθη της πρώτης εταιρικής χρήσης που έληξε την 31^η Δεκεμβρίου 2003 παρουσιάζονται στον πίνακα που ακολουθεί:

(Ποσά σε εκατ.)	2003 (€)
Αναπόσβεστα Έξοδα Εγκαταστάσεως	0,00
Αναπόσβεστα Ανώμαλα Πάγια	0,06
Κυκλοφορούν Ενεργητικό	0,03
Κεφάλαιο Εταιρικό	0,90
Σύνολο Ιδίων Κεφαλαίων	0,09
Βραχυπρόθεσμες Υποχρεώσεις	0,00
Μικτά Κέρδη / (Ζημίες)	0,00
Κέρδη / Ζημίες προ φόρων	0,00
Κέρδη / Ζημίες μετά από Φόρους Χρήσης	0,00

10.2 Ενδοεταιρικές Συναλλαγές

Η Εταιρεία αναπτύσσει ενδοεταιρικές συναλλαγές με τις συνδεδεμένες με αυτήν εταιρίες, ως ακολούθως:

Χρήση 2003	SPIDER A.E.	
	Πωλήσεις προς	Αγορές από
SPIDER ITALIA Srl	3.033.794,62	33.727,00
SPIDER UK	902.362,20	0,00
ΕΠΙΠΛΟΤΕΧΝΙΚΗ Α.Ε.	33.783,06	690.772,84

31/12/2003	SPIDER A.E.	
	Υποχρεώσεις προς	Απαιτήσεις από
SPIDER ITALIA Srl	0,00	1.808.470,70
SPIDER UK	40.618,92	0,00
ΕΠΙΠΛΟΤΕΧΝΙΚΗ Α.Ε.	0,00	93.713,97

11. ΠΡΟΟΠΤΙΚΕΣ ΤΗΣ ΕΤΑΙΡΙΑΣ

Στόχοι και Προοπτικές

Η Spider ΑΕ διαθέτει την υποδομή και το έμπυχο δυναμικό να αναπτυχθεί ακόμη περισσότερο. Πάνω απ' όλα, όμως, έχει όραμα και στόχους. Πρωταρχικοί στόχοι μετά την εισαγωγή της εταιρείας στο Χρηματιστήριο Αξιών Αθηνών είναι:

- Η συνέχιση της ανοδικής πορείας και η ενίσχυση της ηγετικής της θέσης
- Η αύξηση της παραγωγικής δύναμης και η κατασκευή νέων προϊόντων
- Η ανάπτυξη της εμπορικής δραστηριότητας και της ανταγωνιστικής δύναμης
- Η ανάπτυξη του δικτύου διανομής
- Η ανάπτυξη της εξαγωγικής δραστηριότητας και η συνεργασία με μεγάλους οίκους του εξωτερικού

Προοπτικές

Ο κλάδος εξοπλισμού και επίπλωσης καταστημάτων και αποθηκών, χαρακτηρίζεται από αυξητικές τάσεις. Νέες αλυσίδες franchising, πολυκαταστημάτων και super market μπαίνουν στην αγορά, ενώ παλιότερες ανακαινίζουν τα καταστήματά τους ή δημιουργούν νέα.

Στον κλάδο των συστημάτων αποκομιδής και διαχείρισης απορριμμάτων, η εγχώρια αγορά έχει ακόμα ελλείψεις της τάξης του 50%. Σημαντικό ρόλο στην ενίσχυση των πωλήσεων θα διαδραματίσει η διενέργεια των Ολυμπιακών Αγώνων, με σαφή οφέλη για την εταιρεία.

Όσον αφορά στις υποκατασκευές και το αμυντικό υλικό που κατασκευάζει η Spider, υπάρχουν πολύ μεγάλες προοπτικές ανάπτυξης με εξοπλιστικά προγράμματα του Υπουργείου Άμυνας και συμβάσεις που έχουν ήδη υπογραφεί με τις εταιρίες ΕΛΒΟ για την παραγωγή μερών και εξαρτημάτων του άρματος «ΚΕΝΤΑΥΡΟΣ» και τη γερμανική DAIMLER-CHRYSLER (MERCEDÉS) μέσω του προγράμματος αντισταθμιστικών οφελών

Επίσης η πρόσφατη είσοδος της εταιρείας στον τομέα της ενέργειας (αιολική, υδροηλεκτρική), δημιουργεί νέες προοπτικές ανάπτυξης, είτε λόγω παραγωγής ενέργειας, είτε λόγω συμπαραγωγής με οίκο του εξωτερικού εξοπλισμού (ανεμογεννήτριες).

ΠΑΡΑΡΤΗΜΑ

Πρόσκληση Τακτικής Γενικής Συνέλευσης των Μετόχων για τη Χρήση 2003

Οικονομικές Καταστάσεις της εταιρίας “SPIDER” ΜΕΤΑΛΛΟΒΙΟΜΗΧΑΝΙΑ Ν. ΠΕΤΣΙΟΣ ΚΑΙ ΥΙΟΙ ΑΕ” Χρήσεως 2003

- Έκθεση Δ.Σ.
- Ισολογισμός και Πιστοποιητικό Ορκωτού Λογιστού
- Προσάρτημα
- Πίνακας Μεταβολών Παγίων
- Ταμιακές Ροές
- Περιοδικές Οικονομικές Καταστάσεις 1^{ου}, 2^{ου}, 3^{ου} και 4^{ου} Τριμήνου

Ενοποιημένες Οικονομικές Καταστάσεις της εταιρίας “SPIDER” ΜΕΤΑΛΛΟΒΙΟΜΗΧΑΝΙΑ Ν. ΠΕΤΣΙΟΣ ΚΑΙ ΥΙΟΙ ΑΕ” Χρήσεως 2003

- Έκθεση Δ.Σ.
- Ισολογισμός και Πιστοποιητικό Ορκωτού Λογιστού
- Προσάρτημα
- Πίνακας Μεταβολών Παγίων
- Ενοποιημένες Ταμιακές Ροές
- Ενοποιημένες Περιοδικές Οικονομικές Καταστάσεις 1^{ου}, 2^{ου}, 3^{ου} και 4^{ου} Τριμήνου

Οικονομικές Καταστάσεις της εταιρίας SPIDER ITALIA SRL Χρήσεως 2003

Οικονομικές Καταστάσεις της εταιρίας ΕΠΙΠΛΟΤΕΧΝΙΚΗ Α.Ε. Χρήσεως 2003

- Ισολογισμός
- Προσάρτημα

Οικονομικές Καταστάσεις της εταιρίας SPIDER UK LTD Χρήσεως 2003

ΠΡΟΣΚΛΗΣΗ ΣΕ ΤΑΚΤΙΚΗ ΓΕΝΙΚΗ ΣΥΝΕΛΕΥΣΗ ΤΩΝ ΜΕΤΟΧΩΝ ΤΗΣ ΑΝΩΝΥΜΗΣ ΕΤΑΙΡΙΑΣ
“**ΜΕΤΑΛΛΟΒΙΟΜΗΧΑΝΙΑ Ν. ΠΕΤΣΙΟΣ ΚΑΙ ΥΙΟΙ Α.Ε.**”

Με απόφαση του Διοικητικού Συμβουλίου και σύμφωνα με το καταστατικό προσκαλούνται οι κ.κ. μέτοχοι της ανωνύμου εταιρίας με την επωνυμία “**ΜΕΤΑΛΛΟΒΙΟΜΗΧΑΝΙΑ Ν. ΠΕΤΣΙΟΣ ΚΑΙ ΥΙΟΙ Α.Ε.**” σε τακτική Γενική Συνέλευση την 30ή Ιουνίου 2004, ημέρα της εβδομάδος Τετάρτη και ώρα 10:00 στα γραφεία της έδρας της εταιρίας στα Ιωάννινα, προς συζήτηση και λήψη αποφάσεων στα ακόλουθα θέματα ημερησίας διατάξεως:

ΘΕΜΑΤΑ ΗΜΕΡΗΣΙΑΣ ΔΙΑΤΑΞΕΩΣ

- 1.- Υποβολή και ακρόαση των εκθέσεων του Διοικητικού Συμβουλίου και των ελεγκτών επί των ετησίων οικονομικών καταστάσεων της εταιρικής χρήσεως 1.1.2003 έως 31.12.2003.
- 2.- Υποβολή και έγκριση των ετησίων οικονομικών καταστάσεων της εταιρικής χρήσεως από 1.1.2003 έως 31.12.2003, μετά των επ' αυτών εκθέσεων του Διοικητικού Συμβουλίου και των Ελεγκτών.
- 3.- Απαλλαγή των μελών του Διοικητικού Συμβουλίου και των Ελεγκτών από κάθε ευθύνη αποζημιώσεως επί των ετησίων οικονομικών καταστάσεων και της διαχειριστικής ως άνω χρήσεως.
- 4.- Εκλογή των υπό του νόμου προβλεπομένων Ορκωτών Λογιστών ελεγκτών για τη χρήση 1.1.2004 - 31.12.2004.
- 5.- Προέγκριση αμοιβών και αποζημιώσεων μελών Διοικητικού Συμβουλίου,
- 6.- Έγκριση διανομής μερισμάτων
- 7.-Υποβολή και ακρόαση των εκθέσεων του Διοικητικού Συμβουλίου και των ελεγκτών επί των ενοποιημένων οικονομικών καταστάσεων της χρήσεως 1/1/2003 μέχρι 31/12/2003.
- 8.- Υποβολή και έγκριση των ενοποιημένων οικονομικών καταστάσεων της χρήσεως από 1/1/2003 μέχρι 31/12/2003, μετά των επ' αυτών εκθέσεων του Διοικητικού Συμβουλίου και των Ελεγκτών.
- 9.- Έγκριση παροχής εγγυήσεων της εταιρίας.
- 10.- Διάφορα θέματα και ανακοινώσεις.

Οι εκ των κκ μετόχων επιθυμούντες να μετάσχουν πρέπει μέσω του χειριστού τους στο Σύστημα Αυλων Τίτλων (Σ.Α.Τ.) να δεσμεύσουν το σύνολο ή μέρος των μετοχών που κατέχουν και να παραλάβουν από τον ίδιο βεβαίωση δεσμεύσεως μετοχών, την οποία πρέπει να καταθέσουν στην εταιρία ή στο Ταμείο Παρακαταθηκών και Δανείων ή σε οποιαδήποτε τραπεζική ανώνυμη εταιρία στην Ελλάδα και να προσκομίσουν τις αποδείξεις κατάθεσης και τυχόν έγγραφα αντιπροσώπευσης πέντε (5) πλήρεις ημέρες πριν από τη Γενική Συνέλευση.

Ιωάννινα 25 Μαΐου 2004

ΤΟ ΔΙΟΙΚΗΤΙΚΟ ΣΥΜΒΟΥΛΙΟ

“SPIDER” ΜΕΤΑΛΛΟΒΙΟΜΗΧΑΝΙΑ Ν. ΠΕΤΣΙΟΣ ΚΑΙ ΥΙΟΙ Α.Ε.

**ΕΚΘΕΣΗ ΤΟΥ ΔΙΟΙΚΗΤΙΚΟΥ ΣΥΜΒΟΥΛΙΟΥ
ΠΡΟΣ ΤΗΝ ΓΕΝΙΚΗ ΣΥΝΕΛΕΥΣΗ ΤΩΝ ΜΕΤΟΧΩΝ**

Α) ΕΙΣΑΓΩΓΗ:

Είναι ήδη γνωστό στους μετόχους, ότι η ανώνυμος εταιρία προήλθε από τη μετατροπή της ομορρύθμου εταιρίας "Ν. ΠΕΤΣΙΟΣ ΚΑΙ ΥΙΟΙ Ο.Ε.", παρά της οποίας εκαλύφθη εξ ολοκλήρου το μετοχικό κεφάλαιο (13.790.000 δρχ.). Ήδη μετά από διαδοχικές αυξήσεις, το μετοχικό κεφάλαιο ανέρχεται στο ποσό των 10.336.000,00 €, διηρημένο σε 30.400.000 κοινές ονομαστικές μετοχές, ονομαστικής αξίας 0,34 € εκάστης.

Β) ΔΙΑΧΕΙΡΙΣΗ:

Στην επομένη ανάλυση παρέχεται ή εικόνα της διαχείρισεως κατά την περίοδο 1-1-2003 έως 31-12-2003, λαμβάνοντας υπόψη τις ετήσιες οικονομικές καταστάσεις και τις διατάξεις της § 3 του άρθρου 43α του Κ.Ν.2190 1920, όπως ισχύει, ήτοι:

1. Η ΟΙΚΟΝΟΜΙΚΗ ΔΙΑΘΡΩΣΗ της εταιρίας έχει, κατά την 31-12-2003, ως εξής:

ΕΞΟΔΑ ΕΓΚΑΤΑΣΤΑΣΕΩΣ

	Αξία Κτήσεως	Αποσβέσεις	Αναπόσβεστη Αξία
Έξοδα ιδρύσεως και πρώτης εγκαταστάσεως	8.078,31	8.001,51	76,80
Λοιπά έξοδα εγκαταστάσεως	1.571.604,20	1.238.243,56	333.360,64
	<u>1.579.682,51</u>	<u>1.246.245,07</u>	<u>333.437,44</u>

ΠΑΓΙΟ ΕΝΕΡΓΗΤΙΚΟ

	Αξία Κτήσεως	Αποσβέσεις	Αναπόσβεστη Αξία
--	--------------	------------	------------------

Ασώματες ακινητοποιήσεις

Παραχωρήσεις και δικαιώματα βιομηχανικής ιδιοκτησίας	0,02	-	0,02
--	------	---	------

Ενσώματες ακινητοποιήσεις

Γήπεδα – Οικόπεδα	2.844.913,12	-	2.844.913,12
Κτίρια & τεχνικά έργα	11.773.942,53	5.308.994,07	6.464.948,46
Μηχανήματα-τεχνικές εγκαταστάσεις – λοιπός μηχανολογικός εξοπλισμός	7.909.356,66	4.476.204,55	3.433.152,11
Μεταφορικά μέσα	754.169,47	422.332,32	331.837,15
Έπιπλα και λοιπός εξοπλισμός	996.666,14	800.766,68	195.899,46
Ακινήτοποιήσεις υπό εκτέλεση και προκαταβολές	123.160,79	-	123.160,79
	<u>24.402.658,71</u>	<u>11.008.297,62</u>	<u>13.394.361,09</u>

Σύνολο Ακινήτοποιήσεων

	<u>24.402.658,73</u>	<u>11.008.297,62</u>	<u>13.394.361,11</u>
--	----------------------	----------------------	----------------------

Συμμετοχές και άλλες μακροπρόθεσμες χρηματοοικονομικές απαιτήσεις

	<u>533.721,04</u>
--	-------------------

ΣΥΝΟΛΟ ΠΑΓΙΟΥ ΕΝΕΡΓΗΤΙΚΟΥ

	<u>13.928.082,15</u>
--	----------------------

ΚΥΚΛΟΦΟΡΟΥΝ ΕΝΕΡΓΗΤΙΚΟ

Αποθέματα	9.759.119,82
Απαιτήσεις	16.270.631,03
Χρεόγραφα	1.118.313,55
Διαθέσιμα	981.751,57
Σύνολο κυκλοφορούντος ενεργητικού	<u>28.129.815,97</u>

ΜΕΤΑΒΑΤΙΚΟΙ ΛΟΓΑΡΙΑΣΜΟΙ ΕΝΕΡΓΗΤΙΚΟΥ

	<u>157.451,67</u>
--	-------------------

ΙΔΙΑ ΚΕΦΑΛΑΙΑ

	<u>20.244.892,02</u>
--	----------------------

ΥΠΟΧΡΕΩΣΕΙΣ

	<u>22.290.595,21</u>
--	----------------------

Επί της ανωτέρω συνοπτικής παρουσίασης του ισολογισμού σημειώνουμε τα ακόλουθα:

1. Στα «Γήπεδα – Οικόπεδα» έγινε αύξηση στην αξία κτήσεως λόγω αγοράς 83.787,30 €.
2. Στα "Κτίρια-τεχνικά έργα" έγινε αύξηση στην αξία κτήσεως λόγω αναπροσαρμογής (Ν.3091/2002) 3.167.558,60 € και λόγω αγοράς 2.174.438,16 €. Έγινε αύξηση 232.588,45 € στην αξία αποσβέσεων λόγω αναπροσαρμογής (Ν.3091/2002)
3. Στα "Μηχανήματα-τεχνικές εγκαταστάσεις" έγινε αύξηση στην αξία κτήσεως λόγω αγοράς 627.670,34 €.
4. Στα "Μεταφορικά μέσα" έγιναν οι εξής μεταβολές:

Έγινε αύξηση στην αξία κτήσεως λόγω αγοράς 48.057,53 € και μείωση λόγω πώλησης 8.870,14 €.		
Έγινε μείωση στην αξία αποσβεσθέντων (ανάκληση) λόγω πώλησης 8.870,12 €.		
5.	Στα "Επιπλα και λοιπός εξοπλισμός" έγιναν οι εξής μεταβολές:	
	Έγινε αύξηση στην αξία κτήσεως λόγω αγοράς 79.470,11 € και μείωση λόγω πώλησης 0,01 €.	
6.	ΕΜΠΡΑΓΜΑΤΑ ΒΑΡΗ: Επί των ακινήτων της εταιρίας και για εξασφάλιση δανείων τραπεζών, των οποίων το ύψος κατά την 31-12-2003 ήταν 444.504,03 € έχουν εγγραφεί υποθήκες και προσημειώσεις υποθηκών συνολικού ύψους 2.794.153,08 € . (Όπως αναλυτικά αναφέρονται στο προσάρτημα και στον ισολογισμό).	
Η μέση τιμή κτήσεως όλων των αποθεμάτων προσδιορίστηκε με την μέθοδο της μέσης ετησίας σταθμικής τιμής, η οποία ακολουθείται πάγια.		
Η ΚΑΘΑΡΗ ΘΕΣΗ ανήλθε στο ποσό των 20.244.892,02 € και διαμορφώθηκε ως εξής:		
Σύνολο ιδίων κεφαλαίων της 31-12-2002		20.895.963,82
Μείον:		
α.	Αποσβέσεις επιχορήγησης Ν.1262\82, ΙΕ 2070	2.321,39
β.	Αποσβέσεις επιχορήγησης Ν.1262\82, ΙΕ 3681	1.214,28
γ.	Αποσβέσεις επιχορήγησης Ν.1116\81	507,14
δ.	Αποσβέσεις επιχορήγησης Ν.1892\90	781,61
ε.	Αποσβέσεις επιχορήγησης Κοινот. Πρωτοβ. ΜΜΕ 1.2.6	2.312,59
στ.	Αποσβέσεις επιχορήγησης προγρ. ΚΟΝΒΕΡ ΙΙ	44.429,88
ζ.	Αποσβέσεις επιχορήγησης Ν.2601/98	172.283,94
ι.	Αξία κτήσεως ιδίων μετοχών μη καλυπτόμενη από αποθεματικά	1.250.578,00
ια.	Διαφορά από έκδοση μετοχών υπέρ το άρτιο	340.571,97
ιβ.	Υπόλοιπο κερδών εις νέο	<u>590.524,09</u>
		<u>2.405.524,89</u>
Πλέον:		
α.	Αύξηση τακτικού αποθεματικού	12.534,53
β.	Διαφορές από αναπροσαρμογή Ν. 3091/2002	1.360.407,19
γ.	Επιχορήγηση Ν.2601/98	<u>381.511,37</u>
		<u>1.754.453,09</u>
Σύνολο ιδίων κεφαλαίων της 31-12-2003		<u><u>20.244.892,02</u></u>

2. ΑΠΟΤΕΛΕΣΜΑΤΑ ΔΙΑΧΕΙΡΙΣΗΣ

Επί των αποτελεσμάτων της χρήσεως έχουμε να παρατηρήσουμε τα εξής :

- Ο κύκλος εργασιών της εταιρίας αυξήθηκε σε σχέση με το 2002 κατά 114.841,50 € και σε ποσοστό 0,52%.
- Οι εξαγωγές αυξήθηκαν από 4.309.097,82 € σε 5.844.582,82 €.
- Το ποσοστό μικτού κέρδους επί των πωλήσεων ανήλθε σε 31,48% έναντι 34,65% της προηγούμενης χρήσης.
- Οι δαπάνες διοικητικής λειτουργίας αυξήθηκαν κατά 4,03%.
- Οι δαπάνες ερευνών-αναπτύξεως μειώθηκαν κατά 27,83%.
- Οι δαπάνες διαθέσεως μειώθηκαν κατά 1,66%.
- Οι μη κοστολογηθέντες δαπάνες παραγωγής αυξήθηκαν κατά 34,57%.
- Τα χρηματοοικονομικά έξοδα αυξήθηκαν κατά 79,38%.

3. ΔΙΑΘΕΣΗ ΑΠΟΤΕΛΕΣΜΑΤΩΝ

Τα αποτελέσματα της χρήσεως αποφασίζεται να διατεθούν ως εξής:

ΠΙΝΑΚΑΣ ΔΙΑΘΕΣΕΩΣ ΑΠΟΤΕΛΕΣΜΑΤΩΝ

Καθαρά αποτελέσματα (κέρδη) χρήσεως	398.506,42
(+)Υπόλοιπο αποτελεσμάτων (κερδών) προηγούμενων χρήσεων	<u>689.427,24</u>
Σύνολο	1.087.933,66
Μείον: Φόρος εισοδήματος	245.826,71
Λοιποί μη ενσωματωμένοι στο λειτουργικό κόστος φόροι	<u>12.828,44</u>
Κέρδη προς διάθεση	<u><u>829.278,51</u></u>
τα οποία προτείνεται να διατεθούν ως εξής:	
Τακτικό αποθεματικό	12.534,53
Πρώτο μέρος	127.316,74
Δεύτερο μέρος	599.207,01
Υπόλοιπο κερδών εις νέον	<u>90.220,23</u>
	<u><u>829.278,51</u></u>

4. ΑΚΙΝΗΤΑ

Στην κυριότητα της εταιρίας ανήκουν τα ακόλουθα ακίνητα:

- 4.1. Οικόπεδο στο αεροδρόμιο Ιωαννίνων, επιφάνειας 7.000 τμ, όπου εργοστάσιο παραγωγής εξοπλισμού καταστημάτων.
- 4.2. Οικόπεδο στη θέση Καρδαμίτσια Βουνοπλαγιάς Ιωαννίνων, επιφάνειας 27.919,43 τμ, όπου εργοστάσιο παραγωγής κάδων, συστημάτων αποθηκείσεως βαρέως τύπου και πολεμικού υλικού.
- 4.3. Οικόπεδο στην Κοραή 14 της πόλεως Ιωαννίνων, επιφάνειας 428,5 τμ, όπου πολυώροφη αστική οικοδομή.
- 4.4. Οικόπεδο στη ΒΙΠΕ Ιωαννίνων, επιφάνειας 102.556 τμ. με βιομηχανικά κτίρια 10.000 περίπου τμ. όπου αναπτύσσονται παραγωγικά τμήματα της εταιρίας.
- 4.5. Οικόπεδο στην Αχαρνών 421 της πόλεως των Αθηνών, επιφάνειας 145,71 τμ., όπου υπάρχει κατάσταση συνολικού εμβαδού 391,10 τμ.

5. ΣΥΜΜΕΤΟΧΕΣ

Α/Α	ΕΤΑΙΡΙΑ	ΠΟΣΟΣΤΟ ΣΥΜΜΕΤΟΧΗΣ	ΑΞΙΑ ΚΤΗΣΗΣ (σε €)	ΑΠΟΤΙΜΗΣΗ 31/12/2003 ΒΑΣΕΙ Ν.2190/1920 (σε €)
1.	SPIDER ITALIA s.r.l.	99,00%	1.410.816,36	169.549,53
2.	ΕΠΙΠΛΟΤΕΧΝΙΚΗ Α.Ε.	58,00%	326.052,31	228.639,96
3.	SPIDER U.K. Ltd	99,999%	468.472,23	0,00
4.	SPIDER ΕΝΕΡΓΕΙΑΚΗ Α.Ε.	50,00%	45.000,00	45.000,00
	ΣΥΝΟΛΑ		2.250.340,90	443.189,49

6. ΣΥΜΠΕΡΑΣΜΑΤΑ - ΠΡΟΤΑΣΕΙΣ

Η πορεία της εταιρίας στη χρήση αυτή υπήρξε ικανοποιητική. Επιτεύχθηκαν οι στόχοι της διοίκησης για την διατήρηση του μεριδίου της αγοράς. Νέα προϊόντα μπήκαν στην αγορά και έτσι δημιουργήθηκαν οι προϋποθέσεις για περαιτέρω άνοδο.

Η διοίκηση προβλέπει για την χρήση 2004 σημαντική αύξηση του κύκλου εργασιών, με αντίστοιχη βελτίωση των συνολικών μεγεθών της εταιρίας.

Ο ΠΡΟΕΔΡΟΣ
Ευάγγελος Ν. Πέτσιος

ΤΑ ΜΕΛΗ
Κωνσταντίνος Ν. Πέτσιος
Ελευθέριος Ν. Πέτσιος
Χρήστος Β. Αναστασίου
Σπυρίδων Α. Γκουλιούμης
Σταμάτης Ι. Καββαδίας

Ακριβές Αντίγραφο του Πρακτικού Συνεδριάσεως του Δ.Σ. της 19/4/04 εκδοθέν και υπογραφέν σύμφωνα με το καταστατικό της εταιρίας.

Ιωάννινα, 19 Απριλίου 2004
Ο Πρόεδρος του Δ.Σ.

Ευάγγελος Ν. Πέτσιος

Βεβαιώνεται ότι η ανωτέρω Έκθεση τού Δ.Σ. που αποτελείται από τρεις (3) σελίδες είναι αυτή που αναφέρεται στο Πιστοποιητικό Ελέγχου που χορηγήσαμε με ημερομηνία 20/4/2004.

Ιωάννινα, 20 Απριλίου 2004
Ο Ορκωτός Ελεγκτής Λογιστής

Ιωάννης Κ. Κασιούμης
Α.Μ. Σ.Ο.Ε.Λ. 108511856
GRANT THORNTON Α.Ε.
ΟΡΚΩΤΟΙ ΕΛΕΓΚΤΕΣ – ΛΟΓΙΣΤΕΣ

"SPIDER" ΜΕΤΑΛΛΟΒΙΟΜΗΧΑΝΙΑ Ν. ΠΕΤΣΙΟΣ ΚΑΙ ΥΙΟΙ Α.Ε.

ΑΡ.Μ.Α.Ε. 10498/06/Β/86/41

ΠΡΟΣΑΡΤΗΜΑ

ΤΟΥ ΙΣΟΛΟΓΙΣΜΟΥ ΤΗΣ 31ης ΔΕΚΕΜΒΡΙΟΥ 2003

(βάσει των διατάξεων του κωδικοπ. Ν. 2190/1920, όπως ισχύει).

§ 1. Σύννομη κατάρτιση και δομή των οικονομικών καταστάσεων - Παρεκκλίσεις που έγιναν χάριν της αρχής της πραγματικής εικόνας.

(α) Άρθρο 42α § 3: Παρέκλιση από τις σχετικές διατάξεις περί κατάρτισης των ετήσιων οικονομικών καταστάσεων, που κρίθηκε απαραίτητη για την εμφάνιση, με απόλυτη σαφήνεια, της πραγματικής εικόνας που απαιτεί η διάταξη της § 2 του άρθρου αυτού.

-Δεν έγινε.

(β) Άρθρο 42β § 1: Παρέκλιση από την αρχή του αμετάβλητου της δομής και μορφής εμφάνισης του ισολογισμού και του λογαριασμού «αποτελέσματα χρήσεως».

-Δεν έγινε.

(γ) Άρθρο 42β § 2: Καταχώρηση στον προσιδιάζοντα λογαριασμό στοιχείου σχετιζόμενου με περισσότερους υποχρεωτικούς λογαριασμούς.

-Δεν συνέτρεξε τέτοια περίπτωση.

(δ) Άρθρο 42β § 3: Προσαρμογή στη δομή και στους τίτλους των λογαριασμών με αραβική αρίθμηση, όταν η ειδική φύση της επιχειρήσεως το απαιτεί.

-Δεν συνέτρεξε τέτοια περίπτωση.

(ε) Άρθρο 42β § 4: Συμπτήσεις λογαριασμών του ισολογισμού που αντιστοιχούν σε αραβικούς αριθμούς, για τις οποίες (συμπτήσεις) συντρέχουν οι προϋποθέσεις της διατάξεως αυτής.

-Δεν έγινε.

(στ) Άρθρο 42β § 5: Αναμορφώσεις κονδυλίων προηγούμενης χρήσεως για να καταστούν ομοειδή και συγκρίσιμα με τα αντίστοιχα κονδύλια της κλειόμενης χρήσεως.

-Δεν έγινε.

§ 2. Αποτίμηση περιουσιακών στοιχείων

(α) Άρθρο 43α § 1-α: Μέθοδοι αποτιμήσεως των περιουσιακών στοιχείων και υπολογισμού των αποσβέσεων καθώς και των προβλέψεων για υποτιμήσεις τους.

(1) Τα πάγια περιουσιακά στοιχεία αποτιμήθηκαν στην αξία της τιμής κτήσεως ή του κόστους ιδιοκατασκευής τους ή της αναπροσαρμοσμένης με βάση ειδικό νόμο αξίας τους, η οποία είναι προσαυξημένη με την αξία των προσθηκών και βελτιώσεων και μειωμένη με τις προβλεπόμενες από το νόμο αποσβέσεις. Σημειώνεται ότι κατά την παρούσα χρήση, οι αποσβέσεις διενεργήθηκαν με βάση τους συντελεστές του νέου Π.Δ. 299/2003 χωρίς να προκύψουν σημαντικές διαφορές. Επίσης κατά την παρούσα χρήση διενεργήθηκε αναπροσαρμογή επί των ιδιοχρησιμοποιούμενων κτιρίων, σύμφωνα με τις διατάξεις του άρθρου 28 του Ν.3091/2002, με αποτέλεσμα οι αποσβέσεις που υπολογίστηκαν στην αναπροσαρμοσμένη αξία να είναι μεγαλύτερες, κατά το ποσό των 232.588,45 ευρώ, από εκείνες, που θα διενεργούνταν, πριν την αναπροσαρμογή.

(2) Δεν συνέτρεξε περίπτωση σχηματισμού προβλέψεων υποτιμήσεως.

(3) Οι συμμετοχές σε Α.Ε. κατά την τρέχουσα χρήση, αποτιμήθηκαν στην καθαρή αξία τους, με βάση τις διατάξεις του Ν. 2190/1920 (άρθρο 43) "περί Ανωνύμων Εταιρειών", σε αντίθεση με την προηγούμενη χρήση όπου αποτιμήθηκαν στην τιμή κτήσεως τους, με βάση τις διατάξεις του Π.Δ.186/92 (Άρθρο 28 § 5γ). Βλέπε και κατωτέρω § 2.περ.(στ') και §4.περ.(α).

(4) Οι συμμετοχές σε λοιπές πλην Α.Ε. επιχειρήσεις (Ε.Π.Ε.) αφορούν στο σύνολό τους τη συμμετοχή της εταιρίας στο «Συνεταιρισμό Ξύλου» και αποτιμήθηκαν στην τιμή κτήσεως τους, με βάση τις διατάξεις του Π.Δ.186/92 (Άρθρο 28 § 5γ).

(5) Δεν συνέτρεξε περίπτωση αποτιμήσεως τίτλων με χαρακτήρα προθεσμιακής κατάθεσης.

(6) Τα από αγορά προερχόμενα αποθέματα (εμπορεύματα, πρώτες ύλες, βοηθητικές ύλες, αναλώσιμα κ.λ.π.) αποτιμήθηκαν στην κατ' είδος χαμηλότερη τιμή, μεταξύ της τιμής κτήσεως και της κατά το τέλος της χρήσεως τρέχουσας τιμής αγοράς τους.

(7) Τα από ιδιοπαραγωγή προερχόμενα αποθέματα, αποτιμήθηκαν στην κατ' είδος χαμηλότερη τιμή, μεταξύ του κόστους παραγωγής των και του κατά το τέλος της χρήσεως κόστους αναπαραγωγής των. Η χαμηλότερη αυτή τιμή ήταν χαμηλότερη και από την καθαρή ρευστοποιήσιμη αξία.

(8) Τα υπολείμματα και τα υποπροϊόντα αποτιμήθηκαν στην πιθανή τιμή πωλήσεώς τους, μειωμένη με τα προβλεπόμενα έξοδα πωλήσεως.

(9) Η μέση τιμή κτήσεως όλων των αποθεμάτων προσδιορίστηκε με την μέθοδο της μέσης ετήσιας σταθμικής τιμής που ακολουθείται πάγια.

(β) Άρθρο 43α § 1-α: Βάσεις μετατροπής σε € περιουσιακών στοιχείων εκφρασμένων σε ξένο νόμισμα (Ξ.Ν.) και λογιστικός χειρισμός των συναλλαγματικών διαφορών.

(1) Οι απαιτήσεις και οι υποχρεώσεις σε Ξ.Ν., εκτός των υποχρεώσεων που χρησιμοποιήθηκαν για κτήσεις παγίων στοιχείων, αποτιμήθηκαν με βάση την επίσημη τιμή του Ξ.Ν. της 31/12/2003 και προέκυψαν χρεωστικές

συναλλαγματικές διαφορές από USD ποσού 22.873,15 € και από GBP ποσού 14.316,95 €, οι οποίες βάρυναν τα αποτελέσματα χρήσεως.

(2) Δεν υπάρχουν υποχρεώσεις σε Ξ.Ν., που να χρησιμοποιήθηκαν για κτήσεις παγίων στοιχείων.

(3) Τα διαθέσιμα σε Ξ.Ν. αποτιμήθηκαν στην επίσημη μέση τιμή του Ξ.Ν. της 31/12/2003 και προέκυψαν χρεωστικές συναλλαγματικές διαφορές από USD ποσού 11.031,00 € και από GBP ποσού 8.312,65 € οι οποίες βάρυναν τα αποτελέσματα χρήσεως.

(γ) Άρθρο 43 § 2: Παρέκκλιση από τις μεθόδους και τις βασικές αρχές αποτιμήσεως. Εφαρμογή ειδικών μεθόδων αποτιμήσεως.

-Δεν έγινε.

(δ) Άρθρο 43 § 7-β: Αλλαγή μεθόδου υπολογισμού της τιμής κτήσεως ή του κόστους παραγωγής των αποθεμάτων ή των κινητών αξιών.

-Δεν έγινε.

(ε) Άρθρο 43 § 7-γ: Παράθεση της διαφοράς, μεταξύ της αξίας αποτιμήσεως των αποθεμάτων και κινητών αξιών και της τρέχουσας τιμής αγοράς τους, εφόσον είναι αξιόλογη.

-Δεν είναι αξιόλογη η διαφορά.

(στ) Άρθρο 43 § 9: Ανάλυση και επεξήγηση της γενόμενης μέσα στη χρήση, με βάση ειδικό νόμο, αναπροσαρμογής της αξίας των πάγιων περιουσιακών στοιχείων και παράθεση της κινήσεως του λογαριασμού «Διαφορές αναπροσαρμογής».

-Η αναπόσβεστη αξία των ιδιοχρησιμοποιούμενων κτιρίων, αναπροσαρμόστηκε, κατά την παρούσα περίοδο, σύμφωνα με τις διατάξεις του άρθρου 28 του Ν.3091/2002, στην αξία που προκύπτει με βάση τον αντικειμενικό προσδιορισμό. Από την αναπροσαρμογή αυτή προέκυψε υπεραξία συνολικού ποσού 3.167.558,60 ευρώ. Η εταιρία κάνοντας χρήση των διατάξεων των άρθρων 28 και 29 του Ν.3091/2002 συμψήφισε: α) κατά ποσό 1.807.151,41 ευρώ την χρεωστική διαφορά, η οποία προέκυψε από την αποτίμηση των συμμετοχών, κατά την 31.12.2003, με την υπεραξία της ανωτέρω αναπροσαρμογής και το εναπομείναν ποσό εκ 1.360.407,19 ευρώ (3.167.558,60 - 1.807.151,41) απεικονίζεται στον λογαριασμό του Παθητικού "Διαφορές από αναπροσαρμογή αξίας λοιπών περιουσιακών στοιχείων", η δε χρήση του τελεί υπό την έγκριση της επόμενης τακτικής Γενικής Συνέλευσης των μετόχων της εταιρίας και β) κατά ποσό 340.571,97 ευρώ την υπεραξία επιχειρήσεως (Goodwill), με την διαφορά από έκδοση μετοχών υπέρ το άρτιο.

§ 3. Πάγιο ενεργητικό και έξοδα εγκαταστάσεως

(α) Άρθρο 42ε § 8: Μεταβολές πάγιων στοιχείων και εξόδων εγκαταστάσεως (πολυετούς αποσβέσεως).

-Παραθέεται σχετικός πολύστηλος πίνακας με τις πληροφορίες που απαιτεί η διάταξη.

(β) Άρθρο 43 § 5-δ: Ανάλυση πρόσθετων αποσβέσεων.

-Δεν έγιναν.

(γ) Άρθρο 43 § 5-ε: Προβλέψεις για υποτίμηση ενσώματων πάγιων περιουσιακών στοιχείων.

-Δεν σχηματίστηκαν.

(δ) Άρθρο 43 § 3-ε: Ανάλυση και επεξήγηση των ποσών των εξόδων εγκαταστάσεως (πολυετούς αποσβέσεως) που αφορούν τη χρήση.

-Παραθέεται σχετικός πολύστηλος πίνακας με τις πληροφορίες που απαιτεί η διάταξη.

(ε) Άρθρο 43 § 3-γ: Τα ποσά και ο λογιστικός χειρισμός των συναλλαγματικών διαφορών που προέκυψαν στην παρούσα χρήση, κατά την πληρωμή (δόσεων) και/ή την αποτίμηση στο τέλος της χρήσεως δανείων ή πιστώσεων, χρησιμοποιηθέντων αποκλειστικά για κτήσεις πάγιων στοιχείων.

-Δεν συνέτρεξε τέτοια περίπτωση.

(στ) Άρθρο 43 § 4 εδάφ. α' και β': Ανάλυση και επεξήγηση των κονδυλίων «Έξοδα ερευνών και αναπτύξεως»

«Παραχωρήσεις και δικαιώματα βιομηχανικής ιδιοκτησίας» και «Υπεραξία επιχειρήσεως (GOODWILL)».

- Παραθέεται σχετικός πολύστηλος πίνακας με τις πληροφορίες που απαιτεί η διάταξη. Βλέπε και ανωτέρω \$2.περ.(στ').

§ 4. Συμμετοχές

(α) Άρθρο 43α § 1-β': Συμμετοχές στο κεφάλαιο άλλων επιχειρήσεων με ποσοστό μεγαλύτερο από 10%.

ΕΠΩΝΥΜΙΑ	ΕΔΡΑ	% ΣΥΜ/ΧΗΣ	ΣΥΝΟΛΟ Ι.Κ. 31/12/03	ΑΠΟΤΕΛΕΣΜΑΤΑ 31/12/03
SPIDER ITALIA SRL	ΜΠΑΡΙ-ΙΤΑΛΙΑ	99,00	171.262,15	-234.971,29
SPIDER UK LTD	SUDBURY- M. ΒΡΕΤΑΝΙΑ	99,999	-172.360,95	-110.009,93
ΕΠΙΠΛΟΤΕΧΝΙΚΗ Α.Ε.	ΑΓ. Ι. ΡΕΝΤΗΣ	58,00	394.206,82	212.860,05
“SPIDER” ΕΝΕΡΓΕΙΑΚΗ Α.Ε.	ΙΩΑΝΝΙΝΑ	50,00	85.619,53	-4.380,47

(β) Άρθρο 43^α & 1-β που προστέθηκε με το άρθρο 3 Π.Δ. 326/1994: Όταν η Α.Ε. (Ε.Π.Ε. ή ΕΕ κατά μετοχές) είναι απεριόριστα ευθυνόμενοι εταίροι.

- Δεν συντρέχει η περίπτωση αυτή.

(γ) Άρθρο 43α § 1-ε': Σύνταξη ενοποιημένων οικονομικών καταστάσεων στις οποίες περιλαμβάνονται και οι οικονομικές καταστάσεις των εταιρειών.

- Συντάχθηκαν και ενοποιήθηκαν οι εταιρίες Spider Italia srl, Επιπλοτεχνική Α.Ε., Spider U.K. L.t.d.

§ 5. Αποθέματα

(α) Άρθρο 43α § 1-α: Αποτίμηση αποθεμάτων κατά παρέκκλιση από τους κανόνες αποτιμήσεως του άρθρου 43, για λόγους φορολογικών ελαφρύνσεων.

- Δεν έγινε παρέκκλιση.

(β) Άρθρο 43α § 1-ι: Διαφορές από υποτίμηση κυκλοφορούντων στοιχείων ενεργητικού και λόγοι στους οποίους οφείλονται.

- Δεν υπάρχουν.

§ 6. Μετοχικό κεφάλαιο

(α) Άρθρο 43α § 1-δ: Κατηγορίες μετοχών, στις οποίες διαιρείται το μετοχικό κεφάλαιο.

- 30.400.000 κοινές ονομαστικές μετοχές, αξίας 0,34 € εκάστη. Συνολικής αξίας 10.336.000 €.

(β) Άρθρο 43α § 1-γ: Εκδοθείσες μετοχές μέσα στη χρήση για αύξηση του μετοχικού κεφαλαίου.

- Δεν συνέτρεξε τέτοια περίπτωση.

(γ) Άρθρο 43α § 1-ε και 42ε § 10: Εκδοθέντες τίτλοι και ενσωματωμένα σε αυτούς δικαιώματα.

- Δεν συνέτρεξε τέτοια περίπτωση.

(δ) Άρθρο 43α § 1-ιστ: Απόκτηση ίδιων μετοχών μέσα στην παρούσα χρήση.

- Αποκτήθηκαν 510.760 κοινές ονομαστικές μετοχές συνολικής αξίας κτήσεως 1.250.578,00 €.

§ 7. Προβλέψεις και υποχρεώσεις

(α) Άρθρο 42ε § 14 εδάφ. δ': Ανάλυση του λογαριασμού «Λοιπές προβλέψεις», αν το ποσό του είναι σημαντικό.

- Δεν υπάρχει τέτοιος λογαριασμός.

Σύμφωνα με το άρθρο 43α § 1-ιζ', παρατίθεται και ο τρόπος υπολογισμού των προβλέψεων αποζημίωσης του προσωπικού.

- Η εταιρία δεν σχημάτισε Πρόβλεψη για αποζημίωση του προσωπικού της. Αν σχημάτιζε πρόβλεψη σύμφωνα με τις σχετικές διατάξεις του Κ.Ν. 2190/1920 αυτή θα ανέρχονταν στο ποσό των 540.000 ευρώ περίπου, από το οποίο ποσό 105.000 ευρώ περίπου αφορά την κλειόμενη περίοδο.

(β) Άρθρο 43α § 1-ζ: Οι οικονομικές δεσμεύσεις από συμβάσεις κ.λ.π. που δεν εμφανίζονται στους λογαριασμούς τάξεως. Υποχρεώσεις καταβολής ειδικών μηνιαίων παροχών και οικονομικές δεσμεύσεις για συνδεδεμένες επιχειρήσεις.

- Δεν υπάρχουν.

(γ) Άρθρο 43α § 1-ιβ: Πιθανές οφειλές σημαντικών ποσών φόρων και ποσά φόρων που ενδεχομένως να προκύψουν σε βάρος της κλειόμενης και των προηγούμενων χρήσεων, εφόσον δεν εμφανίζονται στις υποχρεώσεις ή στις προβλέψεις.

- Η εταιρία δεν έχει ελεγχθεί φορολογικά από τη χρήση 1998. Πιθανά ποσά φορολογικών επιβαρύνσεων, που ενδεχομένως να προκύψουν, δεν είναι δυνατό να προβλεφθούν.

(δ) Άρθρο 43α § 1-στ: Μακροπρόθεσμες υποχρεώσεις πάνω από 5 έτη.

- Δεν υπάρχουν.

(ε) Άρθρο 43α § 1-στ: Υποχρεώσεις καλυπτόμενες με εμπράγματα ασφάλειες.

- Στα ακίνητα της εταιρίας έχουν εγγραφεί προσημειώσεις υποθηκών και υποθήκες, συνολικού ποσού 2.794.153,08 ευρώ, για εξασφάλιση Τραπεζικών Δανείων τα οποία, κατά την 31.12.2003 ανέρχονταν στο ποσό των 444.504,03 ευρώ:

Δάνεια τραπεζών

ETBA	Δ3Κ2331Α	28.453,09
Σύνολο		28.453,09
Γενική Τράπεζα	00504	41,95
Γενική Τράπεζα	00505	15.454,04
Γενική Τράπεζα	20033	68.846,00
Γενική Τράπεζα	20057	29.714,00
Γενική Τράπεζα	20070	50.873,00
Γενική Τράπεζα	20073	76.238,00
Γενική Τράπεζα	20091	6.527,00
Γενική Τράπεζα	20092	40.166,00
Γενική Τράπεζα	20093	47.368,00
Γενική Τράπεζα	20094	80.822,95
Σύνολο		416.050,94
Γενικό Σύνολο		444.504,03

Προσημειώσεις και υποθήκες

1.	ΕΤΒΑ	22/09/88	€	43.970,40
	>>	15/07/75	>>	75.272,42
	>>	02/04/82	>>	23.240,59
	>>	12/07/85	>>	38.845,03
	Σύνολο		€	181.328,44
2.	Γενική Τράπεζα	08/06/79	>>	58.694,06
	>>	08/06/79	>>	58,70
	>>	04/03/80	>>	58.694,06
	>>	27/03/80	>>	440.205,43
	>>	23/05/80	>>	146,73
	>>	25/02/81	>>	234.776,23
	>>	27/02/81	>>	146,73
	>>	17/11/81	>>	293.470,29
	>>	29/01/82	>>	146,73
	>>	16/04/84	>>	58.694,06
	>>	30/01/86	>>	176.082,17
	>>	23/05/80	>>	146,73
	>>	25/02/81	>>	234.776,23
	>>	27/02/81	>>	146,73
	>>	17/11/81	>>	293.470,29
	>>	29/01/82	>>	146,73
	>>	30/01/88	>>	176.082,17
	>>	22/04/80	>>	410.858,10
	>>	30/01/86	>>	176.082,17
	Σύνολο		€	2.612.824,64
	Σύνολο βαρών τραπεζών		€	2.794.153,08

§ 8. Μεταβατικοί λογαριασμοί

Άρθρο 42ε § 12: Ανάλυση των κονδυλίων των μεταβατικών λογαριασμών «Έσοδα χρήσεως εισπρακτέα» και «Έξοδα χρήσεως δουλευμένα».

-1. Έσοδα χρήσεως εισπρακτέα:	
Ενοίκια κτιρίου Κοραή 14	2.220,57
	<u>2.220,57</u>
-2. Έξοδα χρήσεως δουλευμένα:	
Τόκοι τραπεζών και συναφή έξοδα	13.300,00
	<u>13.300,00</u>

§ 9. Λογαριασμοί τάξεως

Άρθρο 42ε § 11: Ανάλυση των λογαριασμών τάξεως, στην έκταση που δεν καλύπτεται η υποχρέωση αυτή από τις πληροφορίες της επόμενης § 10.

-1. Αλλότρια περιουσιακά στοιχεία:	
Πάγια τρίτων εις χείρας μας	112,00
Αγαθά τρίτων εκ πωλήσεων	369,00
Δείγματα από τρίτους	9.058,00
	<u>9.539,00</u>
-Λογαριασμοί πληροφοριών:	
Λογαριασμοί ταμείου σε Ξ.Ν.	8.403,87
Χρεώστες διάφοροι (ΒΑΔΠΗ)	143.224,65
	<u>151.628,52</u>

§ 10. Χορηγηθείσες εγγυήσεις και εμπράγματα ασφάλειες

- Άρθρο 42ε § 9: Εγγυήσεις και εμπράγματα ασφάλειες που χορηγήθηκαν από την εταιρία.

Γραμμάτια πληρωτέα για εξασφάλιση όρων συμβάσεων	51.416,00
Εγγυητικές επιστολές Τραπεζών για εξασφάλιση όρων συμβάσεων	2.552.625,60
Εγγυητικές επιστολές Τραπεζών για συμμετοχή σε διαγωνισμούς	2.141.965,06
Επιταγές πληρωτέες για εξασφάλιση όρων συμβάσεων	667.644,90

5.413.651,56

§ 11. Αμοιβές, προκαταβολές και πιστώσεις σε όργανα διοικήσεως

(α) Άρθρο 43α § 1-ιγ, όπως τροποποιήθηκε με το άρθρο 3 του Π.Δ. 325/1994: Αμοιβές μελών οργάνων διοικήσεως και διευθύνσεως της εταιρίας.

- Μισθοί μελών Δ.Σ.

Πέτσιος Ευάγγελος

35.216,40

Πέτσιος Κωνσταντίνος

35.216,40

Πέτσιος Ελευθέριος

35.216,40

105.649,20

(β) Άρθρο 43α § 1-ιγ: Υποχρεώσεις που δημιουργήθηκαν ή αναλήφθηκαν για βοηθήματα σε αποχωρήσαντα την παρούσα χρήση μέλη οργάνων διοικήσεως και διευθύνσεως της εταιρίας.

-Δεν συνέτρεξε τέτοια περίπτωση.

(γ) Άρθρο 43α § 1-ιδ: Δοθείσες προκαταβολές και πιστώσεις σε όργανα διοικήσεως (μέλη διοικητικών συμβουλίων και διαχειριστές).

-Δεν συνέτρεξε τέτοια περίπτωση.

§ 12. Αποτελέσματα χρήσεως

(α) Άρθρο 43α § 1-η: Κύκλος εργασιών κατά κατηγορίες δραστηριότητας και γεωγραφικές αγορές. (Ο κύκλος εργασιών λαμβάνεται όπως καθορίζεται στο άρθρο 42ε § 15 εδάφιο α').

(1) Βιομηχανικής δραστηριότητας:

-εσωτερικού €

10.107.056,03

-εξωτερικού €

5.554.609,06

15.661.665,09

(2) Εμπορικής δραστηριότητας:

-εσωτερικού €

6.177.759,74

-εξωτερικού €

289.973,76

6.467.733,50

Σύνολο €

22.129.398,59

-Ανάλυση των πωλήσεων κατά κατηγορία σύμφωνα με την τετραψήφια ταξινόμηση των κλάδων οικονομικής δραστηριότητας του ΣΤΑΚΟΔ 91.

ΚΩΔ. ΠΕΡΙΓΡΑΦΗ

**ΑΞΙΑ
ΠΩΛΗΣΕΩΝ**

28.51	Κατεργασία και επικάλυψη μετάλλων	17.312,87
28.71	Κατασκευή χαλύβδινων βαρελιών και παρόμοιων δοχείων	7.972.919,70
34.30	Κατασκευή μερών και εξαρτημάτων για αυτοκίνητα οχήματα	1.928.940,10
36.12	Κατασκευή άλλων επίπλων για γραφεία και καταστήματα	5.390.320,32
45.42	Άλλες εργασίες μεταλλικών κατασκευών	334.713,63
50.10	Πώληση αυτοκινήτων οχημάτων	51.623,19
50.20	Συντήρηση και επισκευή αυτοκινήτων οχημάτων	17.458,47
51.64	Χονδρικό εμπόριο μηχανών και εξοπλισμού γραφείων	5.544.737,40
51.65	Χονδρικό εμπόριο άλλων μηχανημάτων, συσκευών και εξοπλισμού	243.311,22
51.70	Άλλο χονδρικό εμπόριο	628.061,69
	ΣΥΝΟΛΟ	22.129.398,59

(β) Άρθρο 43α § 1-θ: Μέσος όρος του απασχοληθέντος κατά τη διάρκεια της χρήσεως προσωπικού και κατηγορίες αυτού, με το συνολικό κόστος τους. Διευκρινίζεται ότι, στο «Διοικητικό (υπαλληλικό) προσωπικό» περιλαμβάνεται το με μηνιαίο μισθό μειβόμενο προσωπικό και στο «εργατοτεχνικό προσωπικό» οι μειβόμενοι με ημερομίσθιο.

(1) Μέσος όρος προσωπικού άτομα

365

(2) Μέσος όρος προσωπικού κατά κατηγορίες:

- Διοικητικό (υπαλληλικό) προσωπικό άτομα

108

- Εργατοτεχνικό προσωπικό άτομα

257

Σύνολο άτομα

365

(3) Αμοιβές και έξοδα προσωπικού:

- Διοικητικού (υπαλληλικού) προσωπικού

Μισθοί

2.239.538,63

Κοινωνικές επιβαρύνσεις και βοηθήματα

511.414,31

- Εργατοτεχνικού προσωπικού

2.750.952,94

Ημερομίσθια	2.911.212,70
Κοινωνικές επιβαρύνσεις και βοηθήματα	868.367,59
	<u>3.779.580,29</u>
- Άλλα έξοδα προσωπικού	
Παρεπόμενες Παροχές	27.856,27
Αποζημιώσεις απόλυσης και εξόδου	7.955,73
	<u>35.812,00</u>
Σύνολο	<u>6.566.345,23</u>

(γ) Άρθρο 42ε § 15-β: Ανάλυση των έκτακτων και ανόργανων εξόδων και εσόδων (δηλαδή των λογαριασμών «έκτακτα και ανόργανα έξοδα» και «έκτακτα και ανόργανα έσοδα»). Αν τα ποσά των λογαριασμών «έκτακτες ζημίες» και «έκτακτα κέρδη» είναι σημαντικά, κατ' εφαρμογή της διατάξεως του άρθρου 43α § 1-ιγ, παραθέεται και αυτών ανάλυση (με βάση τους λογαριασμούς 81.02 και 81.03 του Γεν. Λογ. Σχεδίου).

(1) Έκτακτα και ανόργανα έξοδα:

- Φορολογικά πρόστιμα και προσαιζησεις	1.103,80
- Συναλλαγματικές διαφορές	60.290,30
- Διάφορα	25.179,47
Σύνολο	<u>86.573,57</u>

(2) Έκτακτα και ανόργανα έσοδα:

- Αναλογούσες στη χρήση επιχορηγήσεις παγίων επενδύσεων	145.565,63
- Διάφορα	12.991,76
Σύνολο	<u>158.557,39</u>

(3) Έκτακτα κέρδη:

- Κέρδη από εκποίηση παγίων	2.089,97
-----------------------------	----------

(δ) Άρθρο 42ε § 15-β: Ανάλυση των λογαριασμών «Έσοδα προηγούμενων χρήσεων», «Έσοδα από προβλέψεις προηγούμενων χρήσεων» και «Έξοδα προηγούμενων χρήσεων».

(1) Έσοδα προηγούμενων χρήσεων:

- Επιχορήγηση Ν.2601/98	78.285,20
- Λοιπά έσοδα	29.781,60
Σύνολο	<u>108.066,80</u>

(2) Έξοδα προηγούμενων χρήσεων:

- Κρατήσεις από πωλήσεις στο δημόσιο και τα Ν.Π.Δ.Δ.	43.120,50
- Φορολογικά πρόστιμα και προσαιζησεις	24.999,99
- Λοιπά έξοδα	19.103,00
Σύνολο	<u>87.223,49</u>

Ο ΠΡΟΕΔΡΟΣ ΤΟΥ Δ.Σ. Ο ΔΙΕΥΘΥΝΩΝ ΣΥΜΒΟΥΛΟΣ Ο ΔΙΕΥΘΥΝΤΗΣ ΤΟΥ ΛΟΓΙΣΤΗΡΙΟΥ
 Ιωάννινα, 19 Απριλίου 2004

ΕΥΑΓΓΕΛΟΣ Ν. ΠΕΤΣΙΟΣ
 ΑΔΤ Δ. 137629

ΚΩΝΣΤΑΝΤΙΝΟΣ Ν. ΠΕΤΣΙΟΣ
 ΑΔΤ Δ. 146006

ΚΩΝΣΤΑΝΤΙΝΟΣ Ι. ΤΣΙΜΠΙΚΗΣ
 ΑΔΤ Σ. 872653
 Α.Μ. Αδείας Ο.Ε.Ε. 12520 / Α' Τάξης

Βεβαιώνεται ότι, το ανωτέρω Προσάρτημα που αποτελείται από έξη (6) σελίδες και ένα επισυναπτόμενο πίνακα, είναι αυτό που αναφέρεται στο πιστοποιητικό ελέγχου που χορήγησα με ημερομηνία 20/4/2004.

Ιωάννινα, 20 Απριλίου 2004
 Ο Ορκωτός Ελεγκτής Λογιστής

ΚΑΣΙΟΥΜΗΣ Κ. ΙΩΑΝΝΗΣ
 Α.Μ. Σ.Ο.Ε.Λ. 108511856

GRANT THORNTON A.E.
 ΟΡΚΩΤΟΙ ΕΛΕΓΚΤΕΣ ΛΟΓΙΣΤΕΣ

SPIDER" ΜΕΤΑΛΛΟΒΙΟΜΗΧΑΝΙΑ Ν. ΠΕΤΣΙΟΣ ΚΑΙ ΥΙΟΙ Α.Ε.

ΠΡΟΣΑΡΤΗΜΑ ΙΣΟΛΟΓΙΣΜΟΥ 31ης ΔΕΚΕΜΒΡΙΟΥ 2003
ΠΙΝΑΚΑΣ ΠΑΓΙΩΝ

	ΑΞΙΑΚΤΗΣΕΩΣ				ΑΠΟΣΒΕΣΕΙΣ					ΥΠΟΛΟΙΠΟ		
	ΥΠΟΛΟΙΠΟ 31/12/2002	ΠΡΟΣΘΗΚΕΣ 2003	ΑΝΑΠΡΟΣ/ΓΗ 2003	ΜΕΙΩΣΕΙΣ 2003	ΥΠΟΛΟΙΠΟ 31/12/2003	ΣΥΝΟΛΟ 31/12/2002	ΧΡΗΣΕΩΣ 2003	ΑΝΑΠΡΟΣ/ΓΗ 2003	ΜΕΙΩΣΕΙΣ 2003	ΣΥΝΟΛΟ 2003	ΑΝΑΠΟΣΒ. ΥΠΟΛ.2002	ΑΝΑΠΟΣΒ. ΥΠΟΛ.2003
ΕΔΑΦΙΚΕΣ ΕΚΤΑΣΕΙΣ	2.761.125,82	83.787,30	0,00	0,00	2.844.913,12	0,00	0,00	0,00	0,00	0,00	2.761.125,82	2.844.913,12
ΚΤΙΡΙΑ-ΕΓΚΑΤΑΣΤΑΣΕΙΣ ΚΤΙΡΙΩΝ	6.431.945,77	2.174.438,16	3.167.558,60	0,00	11.773.942,53	4.850.963,67	225.441,95	232.588,45	0,00	5.308.994,07	1.580.982,10	6.464.948,46
ΜΗΧΑΝΗΜΑΤΑ	7.281.686,32	627.670,34	0,00	0,00	7.909.356,66	3.660.751,20	815.453,35	0,00	0,00	4.476.204,55	3.620.935,12	3.433.152,11
ΜΕΤΑΦΟΡΙΚΑ ΜΕΣΑ	714.982,08	48.057,53	0,00	8.870,14	754.169,47	325.308,06	105.894,38	0,00	8.870,12	422.332,32	389.674,02	331.837,15
ΕΠΙΓΛΑ & ΛΟΙΠΟΣ ΕΞΟΠΛΙΣΜΟΣ	917.196,04	79.470,11	0,00	0,01	996.666,14	697.787,16	102.979,52	0,00	0,00	800.766,68	219.408,88	195.899,46
ΑΚΙΝΗΤΟΠΟΙΗΣΕΙΣ ΥΠΟ ΕΚΤΕΛΕΣΗ	133.913,61	18.274,30	0,00	28.577,12	123.610,79	0,00	0,00	0,00	0,00	0,00	133.913,61	123.610,79
ΑΣΩΜΑΤΕΣ ΑΚΙΝΗΤΟΠΟΙΗΣΕΙΣ	1.701.874,72	303.522,78	0,00	425.714,97	1.579.682,53	1.072.962,51	258.425,56	0,00	85.143,00	1.246.245,07	628.912,21	333.437,46
ΓΕΝΙΚΑ ΣΥΝΟΛΑ	19.942.724,36	3.335.220,52	3.167.558,60	463.162,24	25.982.341,24	10.607.772,60	1.508.194,76	232.588,45	94.013,12	12.254.542,69	9.334.951,76	13.727.798,55

"SPIDER" ΜΕΤΑΛΛΟΒΙΟΜΗΧΑΝΙΑ Ν. ΠΕΤΣΙΟΣ ΚΑΙ ΥΙΟΙ Α.Ε.

ΑΡ. Μ.Α.Ε. 10498/06/Β/86/41

Κατάσταση Ταμειακών ρούων

της χρήσεως από 1/1/2003 - 31/12/2003

Α/Α		Ανάλυση	Ποσά σε ΕΥΡΩ	
			Χρήση	Προηγ.Χρήση
		Ταμειακές Ροές από συνήθεις (λειτουργικές) δραστηριότητες	2003	2002
A	100	<u>Ταμειακές εισροές</u>		
	101	Πωλήσεις	22.129.398,59	22.014.557,09
	102	Άλλα έσοδα εκμεταλλεύσεως	392.256,71	120.475,64
	103	Έκτακτα και ανόργανα έσοδα	12.991,76	162.634,53
	104	Έσοδα προηγούμενων χρήσεων	29.781,60	35.291,54
	105	Πιστωτικοί τόκοι (καταθέσεων κλπ.)	3.576,45	5.607,13
	106	Έσοδα χρεογράφων		
	107	Πώληση χρεογράφων		
	108	Μείωση απαιτήσεων		
		<i>Αφαιρούνται:</i>		
	109	Αγορά χρεογράφων	1.250.578,00	2.277.477,00
	110	Αύξηση απαιτήσεων	1.496.301,20	4.176.842,85
		Σύνολο Ταμειακών Εισρών (Α100)	19.821.125,91	15.884.246,08
A	200	<u>Ταμειακές εκροές</u>		
	201	Κόστος πωληθέντων (μείον αποσβέσεις και προβλέψεις)	14.181.405,34	13.483.939,33
	202	Έξοδα λειτουργίας διοικήσεως	2.042.075,71	2.006.849,82
	203	Έξοδα λειτουργίας ερευνών - αναπτύξεως	66.314,44	85.045,72
	204	Έξοδα λειτουργίας διαθέσεως	3.196.772,78	3.315.973,59
	205	Έξοδα υποαπασχολήσεως / αδράνειας	31.277,11	51.129,86
	206	Άλλα έξοδα	173.797,06	187.505,32
	207	Αύξηση αποθεμάτων	1.177.419,37	2.849.539,93
	208	Αύξηση μεταβατικών λογαριασμών ενεργητικού		149.968,13
	209	Μείωση μεταβατικών λογαριασμών παθητικού		4.065,12
	210	Μείωση βραχυπρόθεσμων υποχρεώσεων (πλην τραπεζών)		
		<i>Αφαιρούνται:</i>		
	211	Μείωση αποθεμάτων		
	212	Μείωση μεταβατικών λογαριασμών ενεργητικού	66.009,57	
	213	Αύξηση μεταβατικών λογαριασμών παθητικού	4.458,50	
	214	Αύξηση βραχυπρόθεσμων υποχρεώσεων (πλην τραπεζών)	783.887,25	491.682,28
		Σύνολο Ταμειακών Εκροών (Α200)	20.014.706,49	21.642.334,54
A	300	<u>Ταμειακές Εκροές φόρων</u>		
	301	Φόροι εισοδήματος	245.826,71	496.990,00
	302	Μη ενσωματούμενοι στο λειτουργικό κόστος φόροι	12.828,44	12.828,44
	303	Διαφορές φόρου φορολογικού ελέγχου		102.305,58
	304	Μείωση υποχρεώσεων από φόρους - τέλη	142.354,68	
		<i>Αφαιρείται:</i>		
	305	Αύξηση υποχρεώσεων από φόρους - τέλη		77.464,33
		Σύνολο Ταμειακών εκροών φόρων (Α300)	401.009,83	534.659,69
		Ταμειακές Ροές από συνήθεις (λειτουργικές) δραστηριότητες		
		(Α100 - Α200 - Α300) = Α	-594.590,41	-6.292.748,15

Α/Α	Ανάλυση	Ποσά σε ΕΥΡΩ	
		Χρήση 2003	Προηγ.Χρήση 2002
	Ταμειακές Ροές από επενδυτικές δραστηριότητες		
B	100 <u>Ταμειακές εισροές</u>		
	101 Πώληση ασώματων ακινητοποιήσεων		
	102 Πώληση ενσώματων ακινητοποιήσεων	8.870,15	32.661,43
	103 Πώληση συμμετοχών και τίτλων ακινητοποιήσεων		1.342.132,59
	104 Μείωση μακροπρόθεσμων απαιτήσεων		
	105 Έσοδα συμμετοχών και τίτλων ακινητοποιήσεων		1.148.800,00
	106 Πιστωτικοί τόκοι (μακροπρόθεσμων κλπ.απαιτήσεων)		
	Σύνολο Ταμειακών Εισροών (B100)	8.870,15	2.523.594,02
B	200 <u>Ταμειακές εκροές</u>		
	201 Αγορά ασώματων ακινητοποιήσεων		425.714,98
	202 Αγορά ενσώματων ακινητοποιήσεων	3.003.120,62	1.171.216,16
	203 Αγορά συμμετοχών και τίτλων ακινητοποιήσεων		121.678,51
	204 Αύξηση μακροπρόθεσμων απαιτήσεων	3.391,00	11.646,31
	205 Αύξηση εξόδων εγκαταστάσεως	303.522,78	21.887,61
	Σύνολο Ταμειακών Εκροών (B200)	3.310.034,40	1.752.143,57
	Ταμειακές Ροές από επενδυτικές δραστηριότητες (B100 - B200) = B	-3.301.164,25	771.450,45
Γ	Ταμειακές Ροές από χρηματοδοτικές δραστηριότητες		
Γ	100 <u>Ταμειακές εισροές</u>		
	101 Είσπραξη αύξησης μετοχικού κεφαλαίου και διαφοράς υπέρ άρθιο		
	102 Είσπραξη επιχορήγησης παγίων	381.511,37	
	103 Αύξηση μακροπρόθεσμων υποχρεώσεων		
	104 Αύξηση βραχυπρόθεσμων υποχρεώσεων (λογαριασμοί τραπεζών)	5.538.426,19	6.439.419,84
	Σύνολο Ταμειακών Εισροών (Γ100)	5.919.937,56	6.439.419,84
Γ	200 <u>Ταμειακές Εκροές</u>		
	201 Μείωση (επιστροφή) μετοχικού κεφαλαίου		
	202 Επιστροφή επιχορήγησης παγίων		
	203 Μείωση μακροπρόθεσμων υποχρεώσεων	222.386,87	383.844,15
	204 Μείωση βραχυπρόθεσμων υποχρεώσεων (λογαριασμοί τραπεζών)		
	205 Τόκοι πληρωθέντες	976.111,07	544.158,77
	206 Μερίσματα πληρωθέντα	502.719,07	364.800,00
	207 Διανομή κερδών στο προσωπικό		
	208 Αμοιβές Δ.Σ. από κέρδη χρήσεως		
	Σύνολο Ταμειακών εκροών (Γ200)	1.701.217,01	1.292.802,92
	Ταμειακές Ροές από χρηματοδοτικές δραστηριότητες (Γ100 - Γ200) = Γ	4.218.720,55	5.146.616,92
	ΤΑΜΕΙΑΚΕΣ ΡΟΕΣ ΑΤΑΙΡΕΙΑΣ (αλγεβρικό άθροισμα Α + Β + Γ)	322.965,89	-374.680,78
	ΠΛΕΟΝ: ΧΡΗΜΑΤΙΚΑ ΔΙΑΘΕΣΙΜΑ ΕΝΑΡΞΗΣ ΧΡΗΣΗΣ	658.785,68	1.033.466,46
	ΧΡΗΜΑΤΙΚΑ ΔΙΑΘΕΣΙΜΑ ΤΕΛΟΥΣ ΧΡΗΣΗΣ	981.751,57	658.785,68

Ο ΠΡΟΕΔΡΟΣ ΤΟΥ Δ.Σ.

ΕΥΑΓΓΕΛΟΣ Ν. ΠΕΤΣΙΟΣ
Α.Δ.Τ. Δ. 137629

Ο ΔΙΕΥΘΥΝΩΝ ΣΥΜΒΟΥΛΟΣ

Ο ΔΙΕΥΘΥΝΤΗΣ ΛΟΓΙΣΤΗΡΙΟΥ

ΚΩΝΣΤΑΝΤΙΝΟΣ Ν. ΠΕΤΣΙΟΣ
Α.Δ.Τ. Δ. 146006

ΚΩΝΣΤΑΝΤΙΝΟΣ Ι. ΤΣΙΜΠΙΚΗΣ
Α.Δ.Τ. Σ. 872653
Α.Μ. Αδείας Ο.Ε.Ε. 12520 / Α' Τάξης

Βεβαίωση Ελέγχου Ορκωτού Ελεγκτή Λογιστή

Ελέγξαμε την ανωτέρω Κατάσταση Ταμιακών Ροών της Ανώνυμης Εταιρείας "**SPIDER ΜΕΤΑΛΛΟΒΙΟΜΗΧΑΝΙΑ Ν. ΠΕΤΣΙΟΣ ΚΑΙ ΥΙΟΙ Α.Ε.**" της χρήσεως 1/1 - 31/12/2003 και είναι αυτή που αναφέρεται στο από 20/4/2004 πιστοποιητικό μας ελέγχου των Οικονομικών Καταστάσεων της χρήσεως αυτής. Κατά τη γνώμη μας η προαναφερόμενη Κατάσταση Ταμιακών Ροών απεικονίζει τις Ταμιακές εισροές και εκροές από τις κατά την χρήση δραστηριότητες της ανωτέρω εταιρείας.

Ιωάννινα, 20 Απριλίου 2004
Ο ΟΡΚΩΤΟΣ ΕΛΕΓΚΤΗΣ ΛΟΓΙΣΤΗΣ

ΙΩΑΝΝΗΣ Κ. ΚΑΣΙΟΥΜΗΣ
Α.Μ. ΣΟΕΛ 108511856

GRANT THORNTON Α.Ε.
ΟΡΚΩΤΟΙ ΕΛΕΓΚΤΕΣ - ΛΟΓΙΣΤΕΣ

"SPIDER" ΜΕΤΑΛΛΟΒΙΟΜΗΧΑΝΙΑ Ν. ΠΕΤΣΙΟΣ ΚΑΙ ΥΙΟΙ Α.Ε.

ΑΡ. Μ.Α.Ε. 10498/06/Β/86/41

ΣΥΝΟΠΤΙΚΗ ΛΟΓΙΣΤΙΚΗ ΚΑΤΑΣΤΑΣΗ 31ης ΜΑΡΤΙΟΥ 2003

ΠΕΡΙΟΔΟΣ (1 ΙΑΝΟΥΑΡΙΟΥ - 31 ΜΑΡΤΙΟΥ 2003)

(ΠΟΣΑ ΣΕ €)

ΕΝΕΡΓΗΤΙΚΟ

Δαπάνες πολυετούς απόσβεσης	229.510,56
Πάγιο Ενεργητικό	22.334.067,05
Μείον Αποσβέσεις	10.011.689,86
Συμμετοχές & Μακρ.Απαιτήσεις	12.322.377,19
Αποθέματα	655.800,54
Πελάτες	8.643.127,45
Λοιπές Απαιτήσεις	10.798.427,01
Χρεόγραφα	4.548.173,25
Διαθέσιμα	1.118.313,55
Μεταβατικοί Λογαριασμοί Ενεργητικού	2.652.853,83
ΣΥΝΟΛΟ ΕΝΕΡΓΗΤΙΚΟΥ	250.991,71
ΛΟΓΑΡΙΑΣΜΟΙ ΤΑΞΕΩΣ	41.219.575,09
	6.604.272,84

ΠΑΘΗΤΙΚΟ

Καταβεβλημένο Μετοχικό Κεφάλαιο	31.3.2003	31.3.2002	10.336.000,00	9.120.000,00
Αποθεματικά & λοιποί λογ/σμοί ιδίων κεφαλαίων	10.103.077,78	16.401.850,44	10.103.077,78	10.979.495,67
Αποτελέσματα Περιόδου	58.311,95	7.869.270,13	58.311,95	1.113.450,10
Αποτελέσματα προηγ. χρήσεων	680.744,32	8.532.580,31	680.744,32	603.008,51
Υποχρεώσεις Μακροπρόθεσμες	444.593,96	3.294.317,60	444.593,96	666.890,89
Υποχρεώσεις Βραχυπρόθεσμες	19.339.666,47	6.448.320,39	19.339.666,47	9.407.276,98
Μεταβατικοί Λογαριασμοί Παθητικού	257.180,61	7.625.484,43	257.180,61	60.725,91
ΣΥΝΟΛΟ ΠΑΘΗΤΙΚΟΥ	41.219.575,09	31.950.848,06	41.219.575,09	31.950.848,06
ΛΟΓΑΡΙΑΣΜΟΙ ΤΑΞΕΩΣ	6.604.272,84	3.671.150,43	6.604.272,84	3.671.150,43

ΣΗΜΕΙΩΣΕΙΣ:

1) Με ημερομηνία 31.12.2002 ολοκληρώθηκε η συγχώνευση δι' απορροφήσεως της ΕΜΠΟΡΙΚΗΣ "SPIDER" ΕΞΟΠΛΙΣΜΟΙ ΕΠΙΧΕΙΡΗΣΕΩΝ Α.Ε., με τις διατάξεις του Ν.2166/93 και με ισολογισμό μετασχηματισμού 31.12.2001. Από την συγχώνευση προέκυψε υπεραξία 425.714,97 € η οποία θα αποσβεσθεί ισόποσα σε πέντε χρήσεις και εμφανίζεται στο κονδύλι του Ενεργητικού "Υπεραξία επιχειρήσεων (Goodwill)". 2) Ο αριθμός των απασχολουμένων στις 31.3.2003 ήταν 340 άτομα. 3) Επί των ακινήτων της εταιρίας έχουν εγγραφεί προσημειώσεις και υποθήκες συνολικού ποσού 2.794.053,08 € για εξασφάλιση δανείων τραπεζών των οποίων το ύψος κατά την 31.3.2003 ήταν 444.593,96 €. 4) Εντός του 2003 έγινε αναπροσαρμογή της αξίας των ακινήτων σύμφωνα με τις διατάξεις του Άρθ.28 Ν.3091/2002 και προέκυψε υπεραξία ύψους 3.167.455,16 €, μέρος της οποίας συμφηφίστηκε με τη ζημία που προέκυψε από την αποτίμηση των συμμετοχών με βάση τις διατάξεις του Άρθ.43 Κ.Ν.2190/1920 ύψους 1.666.680,91 €, το δε υπόλοιπο ύψους 1.500.774,25 € εμφανίζεται στο κονδύλι του παθητικού "Διαφορές από αναπροσαρμογή αξίας λοιπών περιουσιακών στοιχείων".

5) Ανάλυση πωλήσεων περιόδου 1.1-31.3.2003 κατά κατηγορία σύμφωνα με την τετραψήφια ταξινόμηση των κλάδων οικονομικής δραστηριότητας του ΣΤΑΚΟΔ 2003.

ΚΩΔ. 28.51 : Κατεργασία και επικάλυψη μετάλλων	1.563,00
ΚΩΔ. 28.71 : Κατασκευή χαλύβδινων βαρελιών και παρόμοιων δοχείων	1.654.661,62
ΚΩΔ. 34.30 : Κατασκευή μερών και εξαρτημάτων για αυτοκίνητα οχήματα	460.136,86
ΚΩΔ. 36.12 : Κατασκευή άλλων επίπλων για γραφεία και καταστήματα	1.380.246,67
ΚΩΔ. 45.42 : Άλλες εργασίες μεταλλικών κατασκευών	51.865,00
ΚΩΔ. 51.85 : Χονδρικό εμπόριο μηχανών και εξοπλισμού γραφείων	1.073.493,55
ΚΩΔ. 51.87 : Χονδρικό εμπόριο άλλων μηχανημάτων που χρησιμοποιούνται στη βιομηχανία	26.752,87
ΚΩΔ. 51.90 : Άλλο χονδρικό εμπόριο	93.274,90
ΣΥΝΟΛΟ	<u>4.741.994,27</u>

ΚΑΤΑΣΤΑΣΗ ΑΠΟΤΕΛΕΣΜΑΤΩΝ της 31ης ΜΑΡΤΙΟΥ 2003

ΠΕΡΙΟΔΟΣ (1 ΙΑΝΟΥΑΡΙΟΥ - 31 ΜΑΡΤΙΟΥ 2003)

ΕΣΟΔΑ	31.3.2003	31.3.2002
Έσοδα από πωλήσεις	4.741.994,27	3.373.225,47
Μείον:Κόστος Πωληθέντων	3.249.541,09	2.555.535,64
Πλέον:Άλλα έσοδα εκμετάλλευσης	38.638,69	28.539,71
ΜΙΚΤΑ ΑΠΟΤΕΛΕΣΜΑΤΑ ΕΚΜΕΤΑΛΛΕΥΣΗΣ	<u>1.531.091,87</u>	<u>846.229,54</u>
Μείον: Έξοδα Διοικητικής Λειτουργίας	644.414,68	438.013,26
Έξοδα λειτουργίας Έρευνας-Ανάπτυξης	17.161,33	10.051,57
Έξοδα λειτουργίας Διάθεσης	700.201,48	318.578,93
Έξοδα λειτουργίας παραγωγής μη κοστολογηθέντα	16.564,57	37.229,66
Χρηματοοικονομικά Αποτελέσματα	122.463,42	-1.026.305,11
ΣΥΝΟΛΟ	<u>1.500.805,48</u>	<u>-222.431,69</u>
ΚΑΘΑΡΑ ΑΠΟΤΕΛΕΣΜΑΤΑ ΕΚΜΕΤΑΛΛΕΥΣΗΣ	<u>30.286,39</u>	<u>1.068.661,23</u>
Πλέον:Ανόργανα Έσοδα-Κέρδη	38.581,67	61.643,05
Μείον:Ανόργανα Έξοδα-Ζημίες	10.556,11	16.854,18
Οργανικά & έκτακτα αποτελέσματα (κέρδη)	<u>58.311,95</u>	<u>1.113.450,10</u>
Μείον:Σύνολο αποσβέσεων παγίων στοιχείων	452.341,43	323.114,62
Μείον:Οι από αυτές ενσωματωμένες στο λειτουργικό κόστος	452.341,43	323.114,62
ΣΥΝΟΛΙΚΑ ΚΑΘΑΡΑ ΑΠΟΤΕΛΕΣΜΑΤΑ ΠΡΟ ΦΟΡΩΝ	<u>58.311,95</u>	<u>1.113.450,10</u>

Ιωάννινα, 30 Απριλίου 2003

Ο ΠΡΟΕΔΡΟΣ ΤΟΥ ΔΙΟΙΚ. ΣΥΜΒΟΥΛΙΟΥ

Ο ΔΙΕΥΘΥΝΩΝ ΣΥΜΒΟΥΛΟΣ

Ο ΔΙΕΥΘΥΝΤΗΣ ΛΟΓΙΣΤΗΡΙΟΥ

ΕΥΑΓΓΕΛΟΣ Ν. ΠΕΤΣΙΟΣ
Α.Δ.Τ. Δ137629ΚΩΝΣΤΑΝΤΙΝΟΣ Ν. ΠΕΤΣΙΟΣ
Α.Δ.Τ. Δ146006ΚΩΝΣΤΑΝΤΙΝΟΣ Ι. ΤΣΙΜΠΙΚΗΣ
Α.Δ.Τ. Σ872653
Α.Μ. Αδείας Ο.Ε.Ε.12520 / Α' Τάξης

"SPIDER" ΜΕΤΑΛΛΟΒΙΟΜΗΧΑΝΙΑ Ν. ΠΕΤΣΙΟΣ ΚΑΙ ΥΙΟΙ Α.Ε.

ΣΥΝΟΠΤΙΚΗ ΛΟΓΙΣΤΙΚΗ ΚΑΤΑΣΤΑΣΗ 30ης ΙΟΥΝΙΟΥ 2003
ΠΕΡΙΟΔΟΣ (1 ΙΑΝΟΥΑΡΙΟΥ - 30 ΙΟΥΝΙΟΥ 2003) ΑΡ. Μ.Α.Ε. 10498/06/Β/86/41
(ποσά σε ευρώ)

ΕΝΕΡΓΗΤΙΚΟ	30.06.2003	30.06.2002	ΠΑΘΗΤΙΚΟ	30.06.2003	30.06.2002
Δαπάνες πολυετούς απόσβεσης	215.230,87	391.518,62	Καταβλημένο Μετοχικό Κεφάλαιο	10.336.000,00	10.336.000,00
Πάγιο ενεργητικό	24.688.149,53	16.790.840,08	Αποθεματικά & Λοιποί Λογαριασμοί		
Μείον: Αποσβέσεις	10.426.228,31	8.140.800,91	Ιδίων Κεφαλαίων	10.351.733,96	9.733.013,84
	14.261.921,22	8.650.039,17	Αποτελέσματα περιόδου	401.668,49	1.169.511,48
Συμμετοχές & Μακροπρόθεσμες απαιτήσεις	658.800,54	3.294.317,60	Αποτελέσματα προηγούμενων χρήσεων	680.744,32	603.008,51
Αποθέματα	8.718.551,46	6.625.917,77	Υποχρεώσεις Μακροπρόθεσμες	444.593,96	666.890,90
Πελάτες	11.047.494,54	8.087.425,95	Υποχρεώσεις Βραχυπρόθεσμες	21.533.964,42	10.689.121,36
Λοιπές απαιτήσεις	5.057.957,88	4.884.382,66	Μεταβατικοί Λογαριασμοί Παθητικού	239.395,20	167.141,79
Χρεόγραφα	1.118.313,55	0,00			
Διαθέσιμα	2.448.258,64	969.557,83			
Μεταβατικοί Λογαριασμοί Ενεργητικού	461.571,65	461.528,28			
ΣΥΝΟΛΟ ΕΝΕΡΓΗΤΙΚΟΥ	43.988.100,35	33.364.687,88	ΣΥΝΟΛΟ ΠΑΘΗΤΙΚΟΥ	43.988.100,35	33.364.687,88
ΛΟΓΑΡΙΑΣΜΟΙ ΤΑΞΕΩΣ	6.797.363,64	3.756.451,71	ΛΟΓΑΡΙΑΣΜΟΙ ΤΑΞΕΩΣ	6.797.363,64	3.756.451,71

ΣΗΜΕΙΩΣΕΙΣ:

1) Στα ακίνητα της εταιρίας έχουν εγγραφεί προσημειώσεις υποθηκών και υποθήκες, συνολικού ποσού 2.794.153,08 ευρώ, για εξασφάλιση Τραπεζικών Δανείων τα οποία, κατά την 30.06.2003 ανέρχονταν στο ποσό των 666.890,90 ευρώ. 2) Ο αριθμός των απασχολούμενων στις 30.06.2003 ήταν 358 άτομα. 3) Η εταιρία δεν έχει ελεγχθεί φορολογικά από τη χρήση 1998. Πιθανά ποσά φορολογικών επιβαρύνσεων, που ενδεχομένως να προκύψουν, δεν είναι δυνατό να προβλεφθούν. 4) Η τελευταία αναπροσαρμογή επί των ακινήτων της εταιρίας έγινε, κατά τη χρήση 2000, σύμφωνα με τις διατάξεις του Ν.2065/92, όπως τροποποιήθηκε και ισχύει, με εξαίρεση τα ιδιοχρησιμοποιούμενα κτίρια, των οποίων η αναπόσβεστη αξία αναπροσαρμόστηκε, κατά την παρούσα περίοδο, σύμφωνα με τις διατάξεις του άρθρου 28 του Ν.3091/2002, στην αξία που προκύπτει με βάση τον αντικειμενικό προσδιορισμό. Από την αναπροσαρμογή αυτή προέκυψε υπεραξία συνολικού ποσού 3.167.445,16 ευρώ, η οποία συμψηφισε κατά ποσό 1.666.680,91 ευρώ την χρεωστική διαφορά η οποία προέκυψε από την αποτίμηση των συμμετοχών και το εναπομείναν ποσό εκ 1.500.764,25 ευρώ (3.167.445,16 - 1.666.680,91) απεικονίζεται στον λογαριασμό του Παθητικού "Αποθεματικά και Λοιποί Λογαριασμοί Ιδίων Κεφαλαίων". Οι αποσβέσεις υπολογίστηκαν στην αναπροσαρμοσμένη αξία και είναι μεγαλύτερες κατά το ποσό των 116.330,10 ευρώ, από εκείνες που θα διενεργούνταν πριν την αναπροσαρμογή. 5) Με ημερομηνία 31.12.2002 ολοκληρώθηκε η συγχώνευση δι' απορροφήσεως της ΕΜΠΟΡΙΚΗΣ "SPIDER" ΕΞΟΠΛΙΣΜΟΙ ΕΠΙΧΕΙΡΗΣΕΩΝ Α.Ε., με τις διατάξεις του Ν.2166/93 και με Ισολογισμό μετασχηματισμού 31.12.2001. Από τη συγχώνευση προέκυψε υπεραξία ποσού 425.714,97 ευρώ η οποία αποσβένεται ισόποσα σε πέντε χρήσεις και εμφανίζεται στο κονδύλι του Ενεργητικού "Υπεραξία επιχειρήσεων (Goodwill)". 6) Ανάλυση πωλήσεων περιόδου 01.01.2003 - 30.06.2003 κατά κατηγορία σύμφωνα με την τετραμήφια ταξινόμηση των κλάδων οικονομικής δραστηριότητας του ΣΤΑΚΟΔ:

ΚΩΔ. 28.51: Κατεργασία και επικάλυψη μετάλλων	11.795,30
ΚΩΔ. 28.71: Κατασκευή χαλύβδινων βαρελιών και παρόμοιων δοχείων	4.225.678,84
ΚΩΔ. 34.30: Κατασκευή μερών και εξαρτημάτων για αυτοκίνητα και τους κινητήρες τους	886.950,39
ΚΩΔ. 36.12: Κατασκευή άλλων επίπλων για γραφεία και καταστήματα	2.577.977,64
ΚΩΔ. 45.42: Άλλες εργασίες μεταλλικών κατασκευών	159.355,63
ΚΩΔ. 50.10: Πώληση αυτοκινήτων οχημάτων	4.096,47
ΚΩΔ. 50.20: Συντήρηση και επισκευή αυτοκινήτων οχημάτων	3.678,93
ΚΩΔ. 51.85: Χονδρικό εμπόριο μηχανών και εξοπλισμού γραφείων	2.809.507,62
ΚΩΔ. 51.87: Χονδρικό εμπόριο άλλων μηχανημάτων που χρησιμοποιούνται στη βιομηχανία	86.814,74
ΚΩΔ. 51.90: Άλλο χονδρικό εμπόριο	175.306,69
ΣΥΝΟΛΟ	10.941.162,25

ΚΑΤΑΣΤΑΣΗ ΑΠΟΤΕΛΕΣΜΑΤΩΝ ΤΗΣ 30ης ΙΟΥΝΙΟΥ 2003 ΠΕΡΙΟΔΟΣ (1 ΙΑΝΟΥΑΡΙΟΥ - 30 ΙΟΥΝΙΟΥ 2003)

	30.06.2003	30.06.2002
Έσοδα από πωλήσεις	10.941.162,25	7.687.074,36
Μειον: Κόστος Πωληθέντων	7.401.367,51	5.769.192,49
Πλέον: Άλλα έσοδα εκμετάλλευσης	120.067,35	53.626,99
ΜΙΚΤΑ ΑΠΟΤΕΛΕΣΜΑΤΑ ΕΚΜΕΤΑΛΛΕΥΣΗΣ	3.659.862,09	1.971.508,86
ΜΕΙΟΝ: Εξοδα Διοικητικής Λειτουργίας	1.303.269,24	891.454,56
Εξοδα Λειτουργίας έρευνας & ανάπτυξης	32.056,65	27.830,46
Εξοδα Λειτουργίας Διάθεσης	1.643.092,18	719.766,10
Εξοδα Λειτουργίας Παραγωγής μη κοστολογηθέντα	44.266,51	62.054,70
Χρηματοοικονομικά αποτελέσματα	371.450,62	-868.578,27
ΣΥΝΟΛΟ	3.394.135,20	832.527,55
ΚΑΘΑΡΑ ΑΠΟΤΕΛΕΣΜΑΤΑ ΕΚΜΕΤΑΛΛΕΥΣΗΣ	265.726,89	1.138.981,31
Πλέον: Ανόργανα Έσοδα - Κέρδη	190.387,21	92.571,29
Μείον: Ανόργανα Έσοδα - Ζημιές	54.445,61	62.041,12
ΣΥΝΟΛΙΚΑ ΚΑΘΑΡΑ ΑΠΟΤΕΛΕΣΜΑΤΑ ΠΡΟ ΦΟΡΩΝ	401.668,49	1.169.511,48

Ο ΠΡΟΕΔΡΟΣ ΤΟΥ ΔΙΟΙΚΗΤΙΚΟΥ ΣΥΜΒΟΥΛΙΟΥ

ΕΥΑΓΓΕΛΟΣ Ν. ΠΕΤΣΙΟΣ
Α.Δ.Τ. Δ.137629

Ιωάννινα, 30 Ιουλίου 2003
Ο ΔΙΕΥΘΥΝΩΝ ΣΥΜΒΟΥΛΟΣ

ΚΩΝΣΤΑΝΤΙΝΟΣ Ν. ΠΕΤΣΙΟΣ
Α.Δ.Τ. Δ.146006

Ο ΔΙΕΥΘΥΝΤΗΣ ΛΟΓΙΣΤΗΡΙΟΥ

ΚΩΝΣΤΑΝΤΙΝΟΣ Ι. ΤΣΙΜΠΙΚΗΣ
Α.Μ.Αδείας Ο.Ε.Ε.12520/Α Τάξης

ΠΙΣΤΟΠΟΙΗΤΙΚΟ ΕΛΕΓΧΟΥ ΟΡΚΩΤΟΥ ΕΛΕΓΚΤΗ ΛΟΓΙΣΤΗ

Προς το Διοικητικό Συμβούλιο της Ανώνυμης Εταιρίας " SPIDER ΜΕΤΑΛΛΟΒΙΟΜΗΧΑΝΙΑ Ν. ΠΕΤΣΙΟΣ ΚΑΙ ΥΙΟΙ Α.Ε. "

Διενεργήσαμε τον έλεγχο που προβλέπεται από τις διατάξεις του άρθρου 6 του Π.Δ. 360/1985, όπως τροποποιήθηκε με το άρθρο 90 του Ν.2533/1997, εφαρμόζοντας στα πλαίσια των αρχών και κανόνων ελεγκτικής που ακολουθεί το ΣΩΜΑ ΟΡΚΩΤΩΝ ΕΛΕΓΚΤΩΝ ΛΟΓΙΣΤΩΝ, τις ελεγκτικές διαδικασίες που κρίναμε κατάλληλες, για να διαπιστώσουμε ότι οι ανωτέρω συνοπτικές οικονομικές καταστάσεις της Ανώνυμης Εταιρίας " SPIDER ΜΕΤΑΛΛΟΒΙΟΜΗΧΑΝΙΑ Ν. ΠΕΤΣΙΟΣ ΚΑΙ ΥΙΟΙ Α.Ε. " που καλύπτουν την περίοδο από 01.01.2003 μέχρι 30.06.2003 δεν περιέχουν ανακρίβειες ή παραλείψεις που να επηρεάζουν ουσιωδώς την περιουσιακή διάρθρωση και την οικονομική θέση της εταιρίας, καθώς και τα αποτελέσματα που εμφανίζονται σε αυτές. Στα πλαίσια του ελέγχου αυτού λάβαμε και γνώση του λογιστικού απολογισμού των εργασιών των υποκαταστημάτων της εταιρίας. Τέθηκαν στη διάθεσή μας τα βιβλία και στοιχεία που τήρησε η εταιρία και μας δόθηκαν οι αναγκαίες για τον έλεγχο πληροφορίες και επεξηγήσεις που ζητήσαμε. Η εταιρία εφάρμοσε ορθά το Γενικό Λογιστικό Σχέδιο. Δεν τροποποιήθηκε η μέθοδος απογραφής σε σχέση με την αντίστοιχη προηγούμενη περίοδο εκτός της παρατηρήσεώς μας με α/α 2 και της σημειώσεως της εταιρίας με α/α 4. Το κόστος παραγωγής προσδιορίστηκε σύμφωνα με τις παραδεγμένες αρχές λογισμού του κόστους. Από τον παραπάνω έλεγχο μας προέκυψαν τα εξής: 1) Η εταιρία δεν σχημάτισε Πρόβλεψη για αποζημίωση του προσωπικού της. Αν σχημάτιζε πρόβλεψη σύμφωνα με τις σχετικές διατάξεις του Κ.Ν. 2190/1920 αυτή θα ανέρχονταν στο ποσό των 503.000 ευρώ περίπου, από το οποίο ποσό 69.000 ευρώ περίπου αφορά την κλειόμενη περίοδο. 2) Η εταιρία κατά την παρούσα περίοδο ορθά αποτίμησε τις συμμετοχές της σε συνδεδεμένες επιχειρήσεις σύμφωνα με τις διατάξεις του Ν.2190/1920 και του άρθρου 6 Ν.3052/2002 και οι προκύψασες διαφορές αποτίμησης συμψηφίστηκαν, όπως και αναλυτικά στη σημείωση της εταιρίας, ανωτέρω με α/α 4, αναφέρεται, με την προκύψασα υπεραξία αναπροσαρμογής ακινήτων, σε αντίθεση με την προηγούμενη περίοδο, κατά την οποία η αποτίμηση των εν λόγω συμμετοχών έγινε σύμφωνα με τις διατάξεις του άρθρου 20 Π.Δ.186/1992. Με βάση τον έλεγχο που διενεργήσαμε, διαπιστώσαμε ότι οι ανωτέρω Οικονομικές Καταστάσεις προκύπτουν από τα βιβλία και στοιχεία της Εταιρίας και αφού ληφθούν υπόψη οι προαναφερόμενες παρατηρήσεις μας καθώς και οι παρατηρήσεις από την εταιρία σημειώσεως, δεν περιέχουν ανακρίβειες ή παραλείψεις που να επηρεάζουν ουσιωδώς την εμφανιζόμενη περιουσιακή διάρθρωση και την οικονομική θέση της εταιρίας, κατά την 30.06.2003, καθώς και τα αποτελέσματα της περιόδου, που έληξε στην ημερομηνία αυτή, βάσει των σχετικών διατάξεων που ισχύουν και λογιστικών αρχών και μεθόδων που εφαρμόζει η εταιρία, οι οποίες έχουν γίνει γενικά παραδεκτές και δεν διαφέρουν από εκείνες που εφαρμόστηκαν στην αντίστοιχη περίοδο της προηγούμενης χρήσης, εκτός της ανωτέρω παρατήρησής μας με α/α 2 και της σημειώσεως της εταιρίας με α/α 4.

Ιωάννινα, 20 Αυγούστου 2003
Ο ΟΡΚΩΤΟΣ ΕΛΕΓΚΤΗΣ ΛΟΓΙΣΤΗΣ

GRANT THORNTON Α.Ε.
ΟΡΚΩΤΟΙ ΕΛΕΓΚΤΕΣ - ΛΟΓΙΣΤΕΣ

ΙΩΑΝΝΗΣ Κ. ΚΑΣΙΟΥΜΗΣ
Α.Μ. Σ.Ο.Ε.Α. 108511856

"SPIDER" ΜΕΤΑΛΛΟΒΙΟΜΗΧΑΝΙΑ Ν. ΠΕΤΣΙΟΣ ΚΑΙ ΥΙΟΙ Α.Ε.

ΣΥΝΟΠΤΙΚΗ ΛΟΓΙΣΤΙΚΗ ΚΑΤΑΣΤΑΣΗ 30ης ΣΕΠΤΕΜΒΡΙΟΥ 2003
ΠΕΡΙΟΔΟΣ (1 ΙΑΝΟΥΑΡΙΟΥ - 30 ΣΕΠΤΕΜΒΡΙΟΥ 2003) ΑΡ. Μ.Α.Ε. 10498/06/Β/86/41

(ποσά σε ευρώ)

ΕΝΕΡΓΗΤΙΚΟ	30.09.2003	30.09.2002	ΠΑΘΗΤΙΚΟ	30.09.2003	30.09.2002
Δαπάνες πολυετούς απόσβεσης	158.113,62	343.847,90	Καταβλημένο Μετοχικό Κεφάλαιο	10.336.000,00	10.336.000,00
Πάγιο ενεργητικό	24.879.762,68	17.020.262,18	Αποθεματικά & Λοιποί Λογαριασμοί		
Μείον: Αποσβέσεις	10.869.898,05	8.419.740,27	Ιδίων Κεφαλαίων	10.311.769,86	9.703.430,86
	14.009.864,63	8.600.521,91	Αποτελέσματα περιόδου	497.058,74	1.024.277,83
Συμμετοχές & Μακροπρόθεσμες απαιτήσεις	658.800,54	3.294.317,60	Αποτελέσματα προηγούμενων χρήσεων	680.744,32	603.008,51
Αποθέματα	9.450.797,63	6.921.471,32	Υποχρεώσεις Μακροπρόθεσμες	444.593,96	666.890,90
Πελάτες	10.850.531,14	9.235.966,00	Υποχρεώσεις Βραχυπρόθεσμες	21.530.777,93	11.073.673,51
Λοιπές απαιτήσεις	5.150.626,51	3.526.182,35	Μεταβατικοί Λογαριασμοί Παθητικού	284.277,26	182.767,71
Χρεόγραφα	1.118.313,55	0,00			
Διαθέσιμα	2.238.182,19	1.464.400,39			
Μεταβατικοί Λογαριασμοί Ενεργητικού	449.992,26	203.341,85			
ΣΥΝΟΛΟ ΕΝΕΡΓΗΤΙΚΟΥ	44.085.222,07	33.590.049,32	ΣΥΝΟΛΟ ΠΑΘΗΤΙΚΟΥ	44.085.222,07	33.590.049,32
ΛΟΓΑΡΙΑΣΜΟΙ ΤΑΞΕΩΣ	7.168.172,27	3.992.990,93	ΛΟΓΑΡΙΑΣΜΟΙ ΤΑΞΕΩΣ	7.168.172,27	3.992.990,93

ΣΗΜΕΙΩΣΕΙΣ:

1) Στα ακίνητα της εταιρίας έχουν εγγραφεί προσημειώσεις υποθηκών και υποθήκες, συνολικού ποσού 2.794.153,08 ευρώ, για εξασφάλιση Τραπεζικών Δανείων τα οποία, κατά την 30.09.2003 ανέρχονταν στο ποσό των 666.890,90 ευρώ. 2) Ο αριθμός των απασχολούμενων στις 30.09.2003 ήταν 375 άτομα. 3) Η εταιρία δεν έχει ελεγχθεί φορολογικά από τη χρήση 1998. Πιθανά ποσά φορολογικών επιβαρύνσεων, που ενδεχομένως να προκύψουν, δεν είναι δυνατό να προβλεφθούν. 4) Η τελευταία αναπροσαρμογή επί των ακινήτων της εταιρίας έγινε, κατά τη χρήση 2000, σύμφωνα με τις διατάξεις του Ν.2065/92, όπως τροποποιήθηκε και ισχύει, με εξαίρεση τα ιδιοχρησιμοποιούμενα κτίρια, των οποίων η αναπόσβεστη αξία αναπροσαρμόστηκε, κατά την παρούσα περίοδο, σύμφωνα με τις διατάξεις του άρθρου 28 του Ν.3091/2002, στην αξία που προκύπτει με βάση τον αντικειμενικό προσδιορισμό. Από την αναπροσαρμογή αυτή προέκυψε υπεραξία συνολικού ποσού 3.167.445,16 ευρώ, η οποία συμψήφισε κατά ποσό 1.666.680,91 ευρώ την χρεωστική διαφορά η οποία προέκυψε από την αποτίμηση των συμμετοχών και το εναπομείναν ποσό εκ 1.500.764,25 ευρώ (3.167.445,16 - 1.666.680,91) απεικονίζεται στον λογαριασμό του Παθητικού "Αποθεματικά και Λοιποί Λογαριασμοί Ιδίων Κεφαλαίων". Οι αποσβέσεις υπολογίστηκαν στην αναπροσαρμοσμένη αξία και είναι μεγαλύτερες κατά το ποσό των 116.330,10 ευρώ, από εκείνες που θα διενεργούνταν πριν την αναπροσαρμογή. 5) Με ημερομηνία 31.12.2002 ολοκληρώθηκε η συγχώνευση δι' απορροφήσεως της ΕΜΠΟΡΙΚΗΣ "SPIDER" ΕΞΟΠΛΙΣΜΟΙ ΕΠΙΧΕΙΡΗΣΕΩΝ Α.Ε., με τις διατάξεις του Ν.2166/93 και με Ισολογισμό μετασχηματισμού 31.12.2001. Από τη συγχώνευση προέκυψε υπεραξία ποσού 425.714,97 ευρώ η οποία αποσβένεται ισόποσα σε πέντε χρήσεις και εμφανίζεται στο κονδύλι του Ενεργητικού "Υπεραξία επιχειρήσεων (Goodwill)".

6) Ανάλυση πωλήσεων περιόδου 01.01.2003 - 30.09.2003 κατά κατηγορία σύμφωνα με την τετραψήφια ταξινόμηση των κλάδων οικονομικής δραστηριότητας του ΣΤΑΚΟΔ:

ΚΩΔ. 28.51: Κατεργασία και επικάλυση μετάλλων	13.458,55
ΚΩΔ. 28.71: Κατασκευή χαλύβδινων βαρελιών και παρόμοιων δοχείων	6.364.213,43
ΚΩΔ. 34.30: Κατασκευή μερών και εξαρτημάτων για αυτοκίνητα και τους κινητήρες τους	1.414.652,55
ΚΩΔ. 36.12: Κατασκευή άλλων επίπλων για γραφεία και καταστήματα	3.475.085,60
ΚΩΔ. 45.42: Άλλες εργασίες μεταλλικών κατασκευών	226.827,63
ΚΩΔ. 50.10: Πώληση αυτοκινήτων οχημάτων	40.811,89
ΚΩΔ. 50.20: Συντήρηση και επισκευή αυτοκινήτων οχημάτων	12.958,47
ΚΩΔ. 51.85: Χονδρικό εμπόριο μηχανών και εξοπλισμού γραφείων	4.153.085,91
ΚΩΔ. 51.87: Χονδρικό εμπόριο άλλων μηχανημάτων που χρησιμοποιούνται στη βιομηχανία	188.243,20
ΚΩΔ. 51.90: Άλλο χονδρικό εμπόριο	416.447,84
ΣΥΝΟΛΟ	16.305.785,07

ΚΑΤΑΣΤΑΣΗ ΑΠΟΤΕΛΕΣΜΑΤΩΝ ΤΗΣ 30ης ΣΕΠΤΕΜΒΡΙΟΥ 2003 ΠΕΡΙΟΔΟΣ (1 ΙΑΝΟΥΑΡΙΟΥ - 30 ΣΕΠΤΕΜΒΡΙΟΥ 2003)

	30.09.2003	30.09.2002
Έσοδα από πωλήσεις	16.305.785,07	11.190.070,67
Μείον: Κόστος Πωληθέντων	11.018.351,77	8.452.210,47
Πλέον: Άλλα έσοδα εκμετάλλευσης	197.635,05	70.208,08
ΜΙΚΤΑ ΑΠΟΤΕΛΕΣΜΑΤΑ ΕΚΜΕΤΑΛΛΕΥΣΗΣ	5.485.068,35	2.808.068,28
ΜΕΙΟΝ: Έξοδα Διοικητικής Λειτουργίας	1.890.583,73	1.402.999,88
Έξοδα Λειτουργίας έρευνας & ανάπτυξης	51.547,95	55.140,04
Έξοδα Λειτουργίας Διάθεσης	2.553.345,82	1.057.320,10
Έξοδα Λειτουργίας Παραγωγής μη κοστολογηθέντα	74.294,13	62.279,70
Χρηματοοικονομικά αποτελέσματα	578.059,28	-753.301,01
ΣΥΝΟΛΟ	5.147.830,91	1.824.438,71
ΚΑΘΑΡΑ ΑΠΟΤΕΛΕΣΜΑΤΑ ΕΚΜΕΤΑΛΛΕΥΣΗΣ	337.237,44	983.629,57
Πλέον: Ανόργανα Έσοδα - Κέρδη	232.265,52	122.332,05
Μείον: Ανόργανα Έξοδα - Ζημιές	72.444,22	81.683,79
ΣΥΝΟΛΙΚΑ ΚΑΘΑΡΑ ΑΠΟΤΕΛΕΣΜΑΤΑ ΠΡΟ ΦΟΡΩΝ	497.058,74	1.024.277,83

Ο ΠΡΟΕΔΡΟΣ ΤΟΥ ΔΙΟΙΚΗΤΙΚΟΥ ΣΥΜΒΟΥΛΙΟΥ

Ιωάννινα, 31 Οκτωβρίου 2003
Ο ΔΙΕΥΘΥΝΩΝ ΣΥΜΒΟΥΛΟΣ

Ο ΔΙΕΥΘΥΝΤΗΣ ΛΟΓΙΣΤΗΡΙΟΥ

ΕΥΑΓΓΕΛΟΣ Ν. ΠΕΤΣΙΟΣ
Α.Δ.Τ. Δ.137629

ΚΩΝΣΤΑΝΤΙΝΟΣ Ν. ΠΕΤΣΙΟΣ
Α.Δ.Τ. Δ.146006

ΚΩΝΣΤΑΝΤΙΝΟΣ Ι. ΤΣΙΜΠΙΚΗΣ
Α.Δ.Τ. Σ.872653
Α.Μ.Αδείας Ο.Ε.Ε.12520/Α' Τάξης

"SPIDER" ΜΕΤΑΛΛΟΒΙΟΜΗΧΑΝΙΑ Ν. ΠΕΤΣΙΟΣ ΚΑΙ ΥΙΟΙ Α.Ε.

ΣΥΝΟΠΤΙΚΗ ΛΟΓΙΣΤΙΚΗ ΚΑΤΑΣΤΑΣΗ 31ης ΔΕΚΕΜΒΡΙΟΥ 2003 (ποσά σε ευρώ)
ΠΕΡΙΟΔΟΣ (1 ΙΑΝΟΥΑΡΙΟΥ - 31 ΔΕΚΕΜΒΡΙΟΥ 2003) ΑΡ. Μ.Α.Ε. 10498/06/Β/86/41

ΕΝΕΡΓΗΤΙΚΟ	31.12.2003	31.12.2002	ΠΑΘΗΤΙΚΟ	31.12.2003	31.12.2002
Δαπάνες πολυετούς απόσβεσης	333.437,44	288.340,22	Καταβλημένο Μετοχικό Κεφάλαιο	10.336.000,00	10.336.000,00
Πάγιο ενεργητικό	24.948.224,89	18.666.564,63	Αποθεματικά & Λοιποί Λογαριασμοί		
Μείον: Αποσβέσεις	11.178.583,62	9.619.953,09	Ιδίων Κεφαλαίων	10.146.709,23	7.565.062,45
	13.769.641,27	9.046.611,54	Αποτελέσματα περιόδου	423.632,93	2.291.872,63
Συμμετοχές & Μακροπρόθεσμες απαιτήσεις	533.721,04	2.322.481,45	Αποτελέσματα προηγούμενων χρήσεων	680.744,32	550.687,22
Αποθέματα	9.759.119,82	8.554.493,30	Υποχρεώσεις Μακροπρόθεσμες	222.207,13	283.046,77
Πελάτες	10.783.787,19	8.828.892,99	Υποχρεώσεις Βραχυπρόθεσμες	21.380.237,14	15.296.548,09
Λοιπές απαιτήσεις	5.762.184,91	6.417.520,11	Μεταβατικοί Λογαριασμοί Παθητικού	13.300,00	8.756,75
Χρεόγραφα	1.118.313,55	0,00			
Διαθέσιμα	985.173,86	658.785,68			
Μεταβατικοί Λογαριασμοί Ενεργητικού	157.451,67	214.848,62			
	29.099.752,04	26.997.022,15			
ΣΥΝΟΛΟ ΕΝΕΡΓΗΤΙΚΟΥ	43.202.830,75	36.331.973,91	ΣΥΝΟΛΟ ΠΑΘΗΤΙΚΟΥ	43.202.830,75	36.331.973,91
ΛΟΓΑΡΙΑΣΜΟΙ ΤΑΞΕΩΣ	5.574.819,08	6.315.972,85	ΛΟΓΑΡΙΑΣΜΟΙ ΤΑΞΕΩΣ	5.574.819,08	6.315.972,85

ΣΗΜΕΙΩΣΕΙΣ: 1) Στα ακίνητα της εταιρίας έχουν εγγραφεί προσημειώσεις υποθηκών και υποθήκες, συνολικού ποσού 2.794.153,08 ευρώ, για εξασφάλιση Τραπεζικών Δανείων τα οποία, κατά την 31.12.2003 ανέρχονταν στο ποσό των 444.504,03 ευρώ. 2) Ο αριθμός των απασχολούμενων στις 31.12.2003 ήταν 365 άτομα. 3) Η εταιρία δεν έχει ελεγχθεί φορολογικά από τη χρήση 1998. Πιθανά ποσά φορολογικών επιβαρύνσεων, που ενδεχομένως να προκύψουν, δεν είναι δυνατό να προβλεφθούν. 4) Η τελευταία αναπροσαρμογή επί των ακινήτων της εταιρίας έγινε, κατά τη χρήση 2000, σύμφωνα με τις διατάξεις του Ν.2065/92, όπως τροποποιήθηκε και ισχύει, με εξαίρεση τα ιδιοχρησιμοποιούμενα κτίρια, των οποίων η αναπόσβεστη αξία αναπροσαρμόστηκε, κατά την παρούσα περίοδο, σύμφωνα με τις διατάξεις του άρθρου 28 του Ν.3091/2002, στην αξία που προκύπτει με βάση τον αντικειμενικό προσδιορισμό. Από την αναπροσαρμογή αυτή προέκυψε υπεραξία συνολικού ποσού 3.167.558,60 ευρώ, η οποία συμψηφισε κατά ποσό 1.807.151,41 ευρώ την χρεωστική διαφορά η οποία προέκυψε από την αποτίμηση των συμμετοχών και το εναπομείναν ποσό εκ 1.360.407,19 ευρώ (3.167.558,60 - 1.807.151,41) απεικονίζεται στον λογαριασμό του Παθητικού "Αποθεματικά και Λοιποί Λογαριασμοί Ιδίων Κεφαλαίων" και η χρήση του τελεί υπό την έγκριση της επόμενης τακτικής Γενικής Συνέλευσης των μετόχων της εταιρίας. Οι αποσβέσεις υπολογίστηκαν στην αναπροσαρμοσμένη αξία και είναι μεγαλύτερες κατά το ποσό των 232.588,45 ευρώ, από εκείνες που θα διενεργούνταν πριν την αναπροσαρμογή.
5) Ανάλυση πωλήσεων περιόδου 01.01.2003 - 31.12.2003 κατά κατηγορία σύμφωνα με την τετραψήφια ταξινόμηση των κλάδων οικονομικής δραστηριότητας του ΣΤΑΚΟΔ:

ΚΩΔ. 28.51: Κατεργασία και επικάλυψη μετάλλων	17.312,87
ΚΩΔ. 28.71: Κατασκευή χαλύβδινων βαρελιών και παρόμοιων δοχείων	7.972.919,70
ΚΩΔ. 34.30: Κατασκευή μερών και εξαρτημάτων για αυτοκίνητα και τους κινητήρες τους	1.928.940,10
ΚΩΔ. 36.12: Κατασκευή άλλων επίπλων για γραφεία και καταστήματα	5.390.320,32
ΚΩΔ. 45.42: Άλλες εργασίες μεταλλικών κατασκευών	334.713,63
ΚΩΔ. 50.10: Πώληση αυτοκινήτων οχημάτων	51.623,19
ΚΩΔ. 50.20: Συντήρηση και επισκευή αυτοκινήτων οχημάτων	17.458,47
ΚΩΔ. 51.85: Χονδρικό εμπόριο μηχανών και εξοπλισμού γραφείων	5.544.737,40
ΚΩΔ. 51.87: Χονδρικό εμπόριο άλλων μηχανημάτων που χρησιμοποιούνται στη βιομηχανία	243.311,22
ΚΩΔ. 51.90: Άλλο χονδρικό εμπόριο	628.061,69
ΣΥΝΟΛΟ	22.129.398,59

ΚΑΤΑΣΤΑΣΗ ΑΠΟΤΕΛΕΣΜΑΤΩΝ ΤΗΣ 31ης ΔΕΚΕΜΒΡΙΟΥ 2003 ΠΕΡΙΟΔΟΣ (1 ΙΑΝΟΥΑΡΙΟΥ - 31 ΔΕΚΕΜΒΡΙΟΥ 2003)

	31.12.2003	31.12.2002
Έσοδα από πωλήσεις	22.129.398,59	22.014.557,09
Μείον: Κόστος Πωληθέντων	15.173.371,85	14.446.002,49
Πλέον: Άλλα έσοδα εκμετάλλευσης	392.256,71	113.946,01
ΜΙΚΤΑ ΑΠΟΤΕΛΕΣΜΑΤΑ ΕΚΜΕΤΑΛΛΕΥΣΗΣ	7.348.283,45	7.682.500,61
ΜΕΙΟΝ: Εξοδα Διοικητικής Λειτουργίας	2.475.166,14	2.379.301,86
Εξοδα Λειτουργίας έρευνας & ανάπτυξης	66.314,44	77.171,97
Εξοδα Λειτουργίας Διάθεσης	3.534.397,44	3.507.439,72
Εξοδα Λειτουργίας Παραγωγής μη κοστολογηθέντα	91.009,70	62.279,70
Χρηματοοικονομικά αποτελέσματα	852.679,90	-610.248,36
ΣΥΝΟΛΟ	7.019.567,62	5.415.944,89
ΚΑΘΑΡΑ ΑΠΟΤΕΛΕΣΜΑΤΑ ΕΚΜΕΤΑΛΛΕΥΣΗΣ	328.715,83	2.266.555,72
Πλέον: Ανόργανα Έσοδα - Κέρδη	268.714,16	197.926,07
Μείον: Ανόργανα Έξοδα - Ζημιές	173.797,06	172.609,16
ΣΥΝΟΛΙΚΑ ΚΑΘΑΡΑ ΑΠΟΤΕΛΕΣΜΑΤΑ ΠΡΟ ΦΟΡΩΝ	423.632,93	2.291.872,63

Ο ΠΡΟΕΔΡΟΣ ΤΟΥ ΔΙΟΙΚΗΤΙΚΟΥ ΣΥΜΒΟΥΛΙΟΥ

Ιωάννινα, 8 Φεβρουαρίου 2004
Ο ΔΙΕΥΘΥΝΩΝ ΣΥΜΒΟΥΛΟΣ

Ο ΔΙΕΥΘΥΝΤΗΣ ΛΟΓΙΣΤΗΡΙΟΥ

ΕΥΑΓΓΕΛΟΣ Ν. ΠΕΤΣΙΟΣ
Α.Δ.Τ. Δ.146006

ΚΩΝΣΤΑΝΤΙΝΟΣ Ν. ΠΕΤΣΙΟΣ
Α.Δ.Τ. Δ.146006

ΚΩΝΣΤΑΝΤΙΝΟΣ Ι. ΤΣΙΜΠΙΚΗΣ
Α.Μ.Αδείας Ο.Ε.Ε.12520/Α' Τάξης

ΠΙΣΤΟΠΟΙΗΤΙΚΟ ΕΛΕΓΧΟΥ ΟΡΚΩΤΟΥ ΕΛΕΓΚΤΗ ΛΟΓΙΣΤΗ

Προς το Διοικητικό Συμβούλιο της Ανώνυμης Εταιρίας " SPIDER ΜΕΤΑΛΛΟΒΙΟΜΗΧΑΝΙΑ Ν. ΠΕΤΣΙΟΣ ΚΑΙ ΥΙΟΙ Α.Ε. "

Διενεργήσαμε τον έλεγχο που προβλέπεται από τις διατάξεις του άρθρου 6 του Π.Δ. 360/1985, όπως τροποποιήθηκε με το άρθρο 90 του Ν.2533/1997, εφαρμόζοντας στα πλαίσια των αρχών και κανόνων ελεγκτικής που ακολουθεί το ΣΩΜΑ ΟΡΚΩΤΩΝ ΕΛΕΓΚΤΩΝ ΛΟΓΙΣΤΩΝ, τις ελεγκτικές διαδικασίες που κρίναμε κατάλληλες, για να διαπιστώσουμε ότι οι ανωτέρω συνοπτικές οικονομικές καταστάσεις της Ανώνυμης Εταιρίας " SPIDER ΜΕΤΑΛΛΟΒΙΟΜΗΧΑΝΙΑ Ν. ΠΕΤΣΙΟΣ ΚΑΙ ΥΙΟΙ Α.Ε. " που καλύπτουν την περίοδο από 01.01.2003 μέχρι 31.12.2003 δεν περιέχουν ανακρίβειες ή παραλείψεις που να επηρεάζουν ουσιωδώς την περιουσιακή διάρθρωση και την οικονομική θέση της εταιρίας, καθώς και τα αποτελέσματα που εμφανίζονται σε αυτές. Στα πλαίσια του ελέγχου αυτού λάβαμε και γνώση του λογιστικού απολογισμού των εργασιών των υποκαταστημάτων της εταιρίας. Τέθηκαν στη διάθεσή μας τα βιβλία και στοιχεία που τήρησε η εταιρία και μας δόθηκαν οι αναγκαίες για τον έλεγχο πληροφορίες και επεξηγήσεις που ζητήσαμε. Η εταιρία εφάρμοσε ορθά το Γενικό Λογιστικό Σχέδιο. Δεν τροποποιήθηκε μέθοδος απογραφής σε σχέση με την αντίστοιχη προηγούμενη περίοδο εκτός της παρατηρήσεώς μας με α/α 2 και της σημειώσεως της εταιρίας με α/α 4. Το κόστος παραγωγής προσδιορίστηκε σύμφωνα με τις παραδεγμένες αρχές λογισμού του κόστους. Από τον παραπάνω έλεγχο μας προέκυψαν τα εξής: 1) Η εταιρία δεν σχημάτισε Πρόβλεψη για αποζημίωση του προσωπικού της. Αν σχημάτιζε πρόβλεψη σύμφωνα με τις σχετικές διατάξεις του Κ.Ν. 2190/1920 αυτή θα ανέρχονταν στο ποσό των 540.000 ευρώ περίπου, από το οποίο ποσό 105.000 ευρώ περίπου αφορά την κλειόμενη περίοδο. 2) Η εταιρία κατά την παρούσα περίοδο ορθά αποτίμησε τις συμμετοχές της σε συνδεδεμένες επιχειρήσεις σύμφωνα με τις διατάξεις του Ν.2190/1920 και του άρθρου 6 Ν.3052/2002 και οι προκύψασες διαφορές αποτίμησης συμψηφίστηκαν, όπως και αναλυτικά στη σημείωση της εταιρίας, ανωτέρω με α/α 4, αναφέρεται, με την προκύψασα υπεραξία αναπροσαρμογής ακινήτων, σε αντίθεση με την προηγούμενη περίοδο, κατά την οποία η αποτίμηση των εν λόγω συμμετοχών έγινε σύμφωνα με τις διατάξεις του άρθρου 20 του Π.Δ.186/1992. Με βάση τον έλεγχο που διενεργήσαμε, διαπιστώσαμε ότι οι ανωτέρω Οικονομικές Καταστάσεις προκύπτουν από τα βιβλία και στοιχεία της Εταιρίας και αφού ληφθούν υπόψη οι προαναφερόμενες παρατηρήσεις μας καθώς και οι παρατηρήσεις από την εταιρία σημειώσεως, δεν περιέχουν ανακρίβειες ή παραλείψεις που να επηρεάζουν ουσιωδώς την εμφανιζόμενη περιουσιακή διάρθρωση και την οικονομική θέση της εταιρίας, κατά την 31.12.2003, καθώς και τα αποτελέσματα της περιόδου, που έληξε στην ημερομηνία αυτή, βάσει των σχετικών διατάξεων που ισχύουν και λογιστικών αρχών και μεθόδων που εφαρμόζει η εταιρία, οι οποίες έχουν γίνει γενικά παραδεκτές και δεν διαφέρουν από εκείνες που εφαρμόστηκαν στην αντίστοιχη περίοδο της προηγούμενης χρήσης, εκτός της ανωτέρω παρατήρησής μας με α/α 2 και της σημειώσεως της εταιρίας με α/α 4. Επισημαίνεται ότι το παρόν πιστοποιητικό εκδίδεται για τους σκοπούς του άρθρου 90 του Ν. 2533/1997 και δεν υποκαθιστά το πιστοποιητικό του τακτικού ελέγχου, που απαιτείται από τις διατάξεις του άρθρου 37 του κ.ν. 2190/1920 "περί ανωνύμων εταιριών". Για το λόγο αυτό ενδέχεται ορισμένα κονδύλια των ανωτέρω συνοπτικών οικονομικών καταστάσεων να παρουσιάζουν διαφορές από εκείνα των ετήσιων οικονομικών καταστάσεων, που θα δημοσιευθούν μαζί με το προαναφερόμενο πιστοποιητικό του τακτικού ελέγχου.

Ιωάννινα, 9 Φεβρουαρίου 2004
Ο ΟΡΚΩΤΟΣ ΕΛΕΓΚΤΗΣ ΛΟΓΙΣΤΗΣ

GRANT THORNTON A.E.
ΟΡΚΩΤΟΙ ΕΛΕΓΚΤΕΣ - ΛΟΓΙΣΤΕΣ

ΙΩΑΝΝΗΣ Κ. ΚΑΣΙΟΥΜΗΣ
Α.Μ. Σ.Ο.Ε.Α. 108511856

“SPIDER” ΜΕΤΑΛΛΟΒΙΟΜΗΧΑΝΙΑ Ν. ΠΕΤΣΙΟΣ ΚΑΙ ΥΙΟΙ Α.Ε.

ΕΝΟΠΟΙΗΜΕΝΗ ΕΚΘΕΣΗ ΤΟΥ ΔΙΟΙΚΗΤΙΚΟΥ ΣΥΜΒΟΥΛΙΟΥ ΠΡΟΣ ΤΗΝ ΓΕΝΙΚΗ ΣΥΝΕΛΕΥΣΗ ΤΩΝ ΜΕΤΟΧΩΝ

Υποβάλλονται στη Γενική Συνέλευση των μετόχων οι ενοποιημένες οικονομικές καταστάσεις του Ομίλου, νόμιμα υπογραμμένες και ελεγμένες, για τη χρήση 1/1 έως 31/12/2003 με τις παρατηρήσεις μας πάνω σε αυτές και παρακαλούμε να τις εγκρίνετε.

1. Εξέλιξη εργασιών του Ομίλου

Ο Όμιλος δημιουργήθηκε εντός του έτους 1998. Ο κύκλος εργασιών της τρέχουσας χρήσης ανήλθε σε 24.559.317,40 € έναντι 24.156.132,06 € της προηγούμενης χρήσης. Τα καθαρά ενοποιημένα κέρδη προ φόρων της τρέχουσας χρήσης ανήλθαν σε 180.345,61€ έναντι 302.173,44 € της προηγούμενης χρήσης.

2. Οικονομική θέση του Ομίλου

Η πορεία του Ομίλου στη χρήση αυτή υπήρξε ικανοποιητική, παρά τις συνθήκες ανταγωνισμού που διαμόρφωσαν οι ομοειδείς επιχειρήσεις των κλάδων δραστηριότητάς της.

3. Προβλεπόμενη πορεία του Ομίλου

Στόχος του Διοικητικού Συμβουλίου είναι η σημαντική διεύρυνση του κύκλου εργασιών κατά τη διάρκεια της τρέχουσας χρήσης με σαφή αποτελέσματα στα οικονομικά μεγέθη του Ομίλου.

4. Κατεχόμενα από τον Όμιλο χρεόγραφα

- Συμμετοχή στην “SPIDER” ΕΝΕΡΓΕΙΑΚΗ Α.Ε. με ποσοστό εταιρικού κεφαλαίου 50,00% που αντιστοιχεί σε 45.000 € και εμφανίζεται στο λογαριασμό ΓΙΙ 1 του Ενεργητικού.

5. Ακίνητα του Ομίλου

Στην κυριότητα του Ομίλου ανήκουν τα ακόλουθα ακίνητα:

- Οικόπεδο στο αεροδρόμιο Ιωαννίνων, επιφάνειας 7.000 τμ, όπου εργοστάσιο παραγωγής εξοπλισμού καταστημάτων.
- Οικόπεδο στη θέση Καρδαμίτσια Δ.Δ. Βουνοπλαγιάς Ιωαννίνων, επιφάνειας 27.919,43 τμ, όπου το εργοστάσιο παραγωγής κάδων, συστημάτων αποθηκείσεως βαρέως τύπου και πολεμικού υλικού.
- Οικόπεδο στην Κοραή 14 της πόλεως Ιωαννίνων, επιφάνειας 428,5 τμ, όπου πολυόροφη αστική οικοδομή.
- Οικόπεδο στη ΒΙΠΕ Ιωαννίνων, επιφάνειας 102.556 τμ., με βιομηχανικά κτίρια πλέον των 10.000 τμ, όπου άρχισαν ήδη να λειτουργούν παραγωγικά τμήματα, ενώ εκεί υλοποιείται και το νέο επενδυτικό σχέδιο της εταιρίας.
- Οικόπεδο στη θέση Ντάμπαση Οινοφύτων Βοιωτίας, επιφάνειας 5.521 τμ., με βιομηχανικό κτίριο 968 τμ, όπου άρχισε ήδη να λειτουργεί παραγωγικό τμήμα κατασκευής ειδών εξοπλισμού καταστημάτων.
- Οικόπεδο στην Αχαρνών 421 της πόλεως των Αθηνών, επιφάνειας 145,71 τμ., όπου υπάρχει κατάσταση συνολικού εμβαδού 391,10 τμ.

Επί των ακινήτων του Ομίλου και για εξασφάλιση δανείων τραπεζών, των οποίων το ύψος κατά την 31-12-2003 ήταν 736.720,37 € έχουν εγγραφεί υποθήκες και προσημειώσεις υποθηκών συνολικού ύψους 3.175.665,08 €. (Όπως αναλυτικά αναφέρονται στο ενοποιημένο προσάρτημα και στον ενοποιημένο ισολογισμό).

6. Σημαντικές ζημίες του Ομίλου

6.1 Σημαντικές ζημίες που υπάρχουν κατά το χρόνο υποβολής της ενοποιημένης έκθεσης.

Δεν προέκυψαν γεγονότα από την ημερομηνία σύνταξης του ενοποιημένου ισολογισμού έως και τον χρόνο υποβολής αυτής της έκθεσης, που να είναι ζημιογόνα και να υποδηλώνουν την ανάγκη προσαρμογής των στοιχείων ενεργητικού και παθητικού του ενοποιημένου ισολογισμού ή να απαιτούν αποκάλυψή τους στις ενοποιημένες οικονομικές καταστάσεις της κλειόμενης χρήσεως.

6.2 Σημαντικές ζημίες που αναμένεται να προκύψουν στο μέλλον από ενδεχόμενα γεγονότα.

Δεν πιθανολογούνται μελλοντικά γεγονότα που ενδέχεται να είναι ζημιογόνα, ώστε να απαιτείται η αποκάλυψή τους στους μετόχους και στους τρίτους, προκειμένου να εκτιμήσουν σωστά τα στοιχεία των δημοσιευμένων οικονομικών καταστάσεων.

7. Άλλα σημαντικά γεγονότα

7.1 Δεν έχουν υπάρξει σημαντικά γεγονότα μέσα στο χρονικό διάστημα από τη λήξη της χρήσεως μέχρι την υποβολή της ενοποιημένης έκθεσης.

8. Αριθμοδείκτες

Παρατίθεται πίνακας αριθμοδεικτών του Ομίλου.

1. <u>Καθαρά Αποτελέσματα Χρήσης προ φόρων</u> Ίδια Κεφάλαια	<u>180.346,61</u> 20.096.685,89	0,90%
2. <u>Κυκλοφορούν Ενεργητικό</u> Σύνολο Ενεργητικού	<u>30.817.027,99</u> 46.712.342,33	65,97%
3. <u>Ίδια Κεφάλαια</u> Σύνολο Υποχρεώσεων	<u>20.096.685,89</u> 26.563.876,66	75,65%
4. <u>Ίδια Κεφάλαια</u> Πάγιο Ενεργητικό	<u>20.096.685,84</u> 15.206.198,97	132,16%
5. <u>Κυκλοφορούν Ενεργητικό</u> Βραχυπρόθεσμες Υποχρεώσεις	<u>30.817.023,99</u> 26.028.983,55	118,39%
6. <u>Καθαρά Αποτελέσματα Εκμετάλλευσης</u> Κύκλος Εργασιών	<u>107.712,22</u> 24.559.317,40	0,44%
7. <u>Μικτά Αποτελέσματα</u> Κύκλος Εργασιών	<u>8.367.391,56</u> 24.559.317,40	34,07%
8. <u>Μικτά Αποτελέσματα</u> Κόστος Πωλήσεως Αποθεμάτων	<u>8.367.391,56</u> 16.191.925,84	51,68%
9. <u>Κύκλος Εργασιών</u> Ίδια Κεφάλαια	<u>24.559.317,40</u> 20.096.685,84	122,21%

Συντάχθηκε δε το παρόν πρακτικό, το οποίο υπογράφεται όπως ακολουθεί.

Ο ΠΡΟΕΔΡΟΣ
Ευάγγελος Ν. Πέτσιος

ΤΑ ΜΕΛΗ
Κωνσταντίνος Ν. Πέτσιος
Ελευθέριος Ν. Πέτσιος
Χρήστος Β. Αναστασίου
Σπυρίδων Α. Γκουλιούμης
Σταμάτης Ι. Καββαδίας

Ακριβές Αντίγραφο του Πρακτικού Συνεδριάσεως του Δ.Σ. της 19/4/2004 εκδοθέν και υπογραφέν σύμφωνα με το καταστατικό της εταιρίας .

Ιωάννινα 19 Απριλίου 2004
Ο Πρόεδρος του Δ.Σ.

Ευάγγελος Ν. Πέτσιος

Βεβαιώνεται ότι η ανωτέρω Έκθεση τού Δ.Σ. που αποτελείται από δύο (2) σελίδες είναι αυτή που αναφέρεται στο Πιστοποιητικό Ελέγχου που χορηγήσαμε με ημερομηνία 20/4/2004.

Ιωάννινα 20 Απριλίου 2004

Ο Ορκωτός Ελεγκτής Λογιστής
Κασιούμης Κ. Ιωάννης Α.Μ. Σ.Ο.Ε.Λ. 108511856
GRANT THORNTON A.E ΟΡΚΩΤΟΙ ΕΛΕΓΚΤΕΣ ΛΟΓΙΣΤΕΣ

**“SPIDER” ΜΕΤΑΛΛΟΒΙΟΜΗΧΑΝΙΑ
Ν. ΠΕΤΣΙΟΣ ΚΑΙ ΥΙΟΙ Α.Ε.”
ΑΡ.Μ.Α.Ε. 10498/06/Β/86/41**

**ΠΡΟΣΑΡΤΗΜΑ
ΤΟΥ ΕΝΟΠΟΙΗΜΕΝΟΥ ΙΣΟΛΟΓΙΣΜΟΥ ΤΗΣ 31ης ΔΕΚΕΜΒΡΙΟΥ 2003**
(βάσει των διατάξεων του Ν. 2190/1920, όπως ισχύει).

1. Επιχείρηση που καταρτίζει τις ενοποιημένες οικονομικές καταστάσεις

(α) Άρθρο 99 § 1 και 2: Επιχείρηση που καταρτίζει τις ενοποιημένες οικονομικές καταστάσεις.

-Τις ενοποιημένες οικονομικές καταστάσεις τις κατάρτισε η μητρική επιχείρηση "ΜΕΤΑΛΛΟΒΙΟΜΗΧΑΝΙΑ Ν. ΠΕΤΣΙΟΣ ΚΑΙ ΥΙΟΙ Α.Ε."

2. Πληροφορίες για την ημερομηνία κλεισίματος των ετήσιων οικονομικών καταστάσεων βάσει των οποίων καταρτίστηκαν οι ενοποιημένες οικονομικές καταστάσεις του ομίλου επιχειρήσεων.

(α) Άρθρο 104 § 6: Ημερομηνία καταρτίσεως των ετήσιων οικονομικών καταστάσεων της μητρικής.

-31^η Δεκεμβρίου 2003.

(β) Άρθρο 104 § 6 και 7: Σύνταξη ενοποιημένων οικονομικών καταστάσεων με ημερομηνία διαφορετική από την αντίστοιχη των ετήσιων οικονομικών καταστάσεων.

-Δεν συντάχθηκαν ενοποιημένες οικονομικές καταστάσεις με ημερομηνία διαφορετική της ημερομηνίας σύνταξης των ετήσιων οικονομικών καταστάσεων της μητρικής.

3. Πληροφοριακά στοιχεία για τις εταιρίες που περιλαμβάνονται στην ενοποίηση ή που εξαιρέθηκαν από αυτήν.

(α) Άρθρο 107 § 1-β: Πληροφοριακά στοιχεία για τις επιχειρήσεις που ενοποιήθηκαν με την αρχή της ολικής ενοποίησης.

-Οι ενοποιημένες οικονομικές καταστάσεις περιλαμβάνουν τις οικονομικές καταστάσεις της ΜΕΤΑΛΛΟΒΙΟΜΗΧΑΝΙΑΣ Ν. ΠΕΤΣΙΟΣ ΚΑΙ ΥΙΟΙ Α.Ε." και των θυγατρικών της εταιριών υπό τα κάτωθι στοιχεία:

Επωνυμία	Έδρα	Ποσοστό συμμετοχής της μητρικής	Σχέση που υπαγόρευσε την ενοποίηση: Σχέση μητρικής-θυγατρικής (Άρθ.42ε § 5α)
SPIDER ITALIA s.r.l.	Μπάρι - Ιταλία	99,00%	>>
ΕΠΙΠΛΟΤΕΧΝΙΚΗ Α.Ε.	Αγ. Ι. Ρέντης	58,00%	>>
SPIDER U.K. L.t.d.	Sudbury-M. Βρετανία	99,999%	>>

(β) Άρθρο 107 § 1-γ: Πληροφοριακά στοιχεία για τις θυγατρικές και τις υποθυγατρικές επιχειρήσεις που εξαιρέθηκαν από την ενοποίηση υπό ορισμένες προϋποθέσεις.

Επωνυμία	Έδρα	Ποσοστό συμμετοχής της μητρικής στο κεφάλαιο της θυγατρικής	Λόγοι εξαίρεσης των θυγατρικών επιχειρήσεων από την ενοποίηση (Άρθρο 97)
SPIDER ΕΝΕΡΓΕΙΑΚΗ Α.Ε.	Ιωάννινα	50,00%	Ίσσοнос σημασίας με βάση τα μεγέθη

(γ) Άρθρο 107 § 1-δ και άρθρο 106 § 2: Πληροφοριακά στοιχεία για τις συγγενείς επιχειρήσεις που περιλαμβάνονται στην ενοποίηση με τη μέθοδο της καθαρής θέσεως:

-Δεν συνέτρεξε τέτοια περίπτωση.

(δ) Άρθρα 106 § 8 και 107 § 1-δ: Πληροφοριακά στοιχεία για τις συγγενείς επιχειρήσεις που δεν περιλαμβάνονται στην ενοποίηση με τη μέθοδο της καθαρής θέσεως:

-Δεν συνέτρεξε τέτοια περίπτωση.

4. Σύνομη κατάρτιση και δομή των ενοποιημένων οικονομικών καταστάσεων - Παρεκκλίσεις που έγιναν χάριν της αρχής της πραγματικής εικόνας (Άρθρο 101 § 1)

(α) Άρθρο 100 § 5: Παρέκκλιση από τις σχετικές διατάξεις περί καταρτίσεως των ενοποιημένων οικονομικών καταστάσεων (άρθρα 101 έως 107 § 1 και 2) που κρίθηκε απαραίτητη για την εμφάνιση με απόλυτη σαφήνεια της πραγματικής εικόνας που απαιτεί η διάταξη του άρθρου 100 § 3 .

-Δεν έγινε.

(β) Άρθρα 101 § 1 και 42β § 1: Παρέκκλιση από την αρχή του αμετάβλητου της δομής και μορφής εμφανίσεως του ενοποιημένου λογαριασμού <<αποτελέσματα χρήσεως>>.

-Δεν έγινε.

(γ) Άρθρα 101 § 1 και 42β § 2: Καταχώρηση στον προσιδιάζοντα λογαριασμό στοιχείου σχετιζόμενου με περισσότερους υποχρεωτικούς ενοποιημένους λογαριασμούς.

-Δεν συνέτρεξε τέτοια περίπτωση.

(δ) Άρθρα 101 § 1 και 42β § 3: Προσαρμογή στη δομή και στους τίτλους των ενοποιημένων λογαριασμών με αραβική αρίθμηση, όταν η ειδική φύση των επιχειρήσεων του ομίλου το απαιτεί.

-Δεν συνέτρεξε τέτοια περίπτωση.

(ε) Άρθρα 101 § 1 και 42β § 4: Συμπτήσεις ενοποιημένων λογαριασμών του ισολογισμού που αντιστοιχούν σε αραβικούς αριθμούς, για τις οποίες (συμπτήσεις) συντρέχουν οι προϋποθέσεις της διατάξεως αυτής.

-Δεν συνέτρεξε τέτοια περίπτωση.

(στ) Άρθρα 101 § 1 και 42β § 5: Αναμορφώσεις κονδυλίων προηγούμενης χρήσεως για να καταστούν ομοειδή και συγκρίσιμα με τα αντίστοιχα κονδύλια της κλειόμενης χρήσεως.

-Δεν έγιναν.

5. Αρχές καταρτίσεως των ενοποιημένων οικονομικών καταστάσεων. Πληροφορίες για τις μεθόδους ενοποίησης.

(α) Άρθρο 103 § 4, δεύτερο εδάφιο: Μέθοδος αναμόρφωσης της λογιστικής αξίας των ενοποιούμενων στοιχείων των θυγατρικών επιχειρήσεων (ή μέθοδος της αγοράς).

-Δεν έγινε αναπροσαρμογή των ενοποιούμενων στοιχείων των θυγατρικών επιχειρήσεων.

(β) Άρθρο 103 § 3: Μέθοδοι εμφάνισης της <<χρεωστικής διαφοράς ενοποίησης θυγατρικής επιχείρησης>> στις ενοποιημένες οικονομικές καταστάσεις.

-Οι χρεωστικές διαφορές ενοποίησης εμφανίσθηκαν αφαιρετικά στα ίδια κεφάλαια του ενοποιημένου ισολογισμού.

(γ) Άρθρο 104 § 3: Μέθοδοι απάλειψης των ενδοεταιρικών συναλλαγών.

-Η απάλειψη των ενδοεταιρικών συναλλαγών (υποχρεώσεις, απαιτήσεις, έσοδα, έξοδα, κέρδη και ζημιές) μεταξύ των επιχειρήσεων που περιλαμβάνονται στην ενοποίηση έγινε ολικά.

(δ) Άρθρο 104 § 4: Μη απάλειψη των ενδοεταιρικών κερδών ή ζημιών.

-Έγινε απάλειψη των ενδοεταιρικών κερδών και ζημιών ως άνω (γ).

(ε) Άρθρο 105 § 5: Μέθοδοι εμφάνισης προσθέτων αποσβέσεων και προβλέψεων (που σχηματίσθηκαν για λόγους φορολογικούς) στις ενοποιημένες οικονομικές καταστάσεις.

-Δεν υπάρχουν.

(στ) Άρθρο 106 § 9: Μέθοδοι κατανομής χρεωστικής διαφοράς αποτίμησης στα περιουσιακά στοιχεία της συγγενούς επιχείρησης.

-Δεν συνέτρεξε τέτοια περίπτωση.

(ζ) Άρθρο 106 § 9: Μέθοδοι εμφάνισης της χρεωστικής διαφοράς αποτίμησης συγγενούς επιχείρησης.

-Δεν συνέτρεξε τέτοια περίπτωση.

(η) Άρθρο 106 § 9: Μέθοδοι εμφάνισης αρχικών διαφορών αποτίμησης επί μετατροπής συγγενούς επιχείρησης σε θυγατρική επιχείρηση του ίδιου ομίλου επιχειρήσεων.

-Δεν υπάρχουν συγγενείς επιχειρήσεις.

(θ) Άρθρο 103 § 2: Μέθοδοι εμφάνισης του αρχικού συμψηφισμού στις επόμενες της αρχικής ενοποιήσεις.

-Ο αρχικός συμψηφισμός επαναλαμβάνεται με τα ίδια ποσά σε όλες τις επόμενες της αρχικής ενοποιήσεις.

(ι) Άρθρο 106 § 4: Μέθοδοι εμφάνισης της αρχικής αξίας αποτίμησης συγγενούς επιχείρησης στις επόμενες της αρχικής ενοποιήσεις.

-Δεν υπάρχουν συγγενείς επιχειρήσεις.

(ια) Άρθρο 103 § 7: Μέθοδοι προσδιορισμού των ποσοστών συμμετοχής, που αναλογούν στους μετόχους του ομίλου καθώς και στους εκτός ομίλου τρίτους-μετόχους επί αμοιβαίων συμμετοχών.

-Δεν υπάρχουν αμοιβαίες συμμετοχές.

(ιβ) Άρθρο 107 § 1-α εδάφιο δεύτερο: Μέθοδοι ενοποίησης θυγατρικής εξωτερικού:

-Η ενσωμάτωση των οικονομικών καταστάσεων της θυγατρικής "Spider U.K. Ltd" στις ενοποιημένες οικονομικές καταστάσεις του ομίλου έγινε με τη μέθοδο της ισοτιμίας τέλους χρήσεως.

(ιγ) Άρθρο 104 § 2: Παρεκκλίσεις από την αρχή της πάγιας εφαρμογής των μεθόδων ενοποίησης.

-Δεν υπάρχουν παρεκκλίσεις από την αρχή της πάγιας εφαρμογής των μεθόδων ενοποίησης.

6. Αποτίμηση των ενοποιούμενων περιουσιακών στοιχείων

(α) Άρθρο 107 § 1-α: Μέθοδοι αποτιμήσεως των περιουσιακών στοιχείων.

-Τα περιουσιακά στοιχεία που περιλαμβάνονται στην ενοποίηση έχουν αποτιμηθεί σύμφωνα με τους κανόνες αποτίμησης του άρθρου 43α χωρίς καμία παρέκκλιση.

(β) Άρθρο 107 § 1-α: Μέθοδοι υπολογισμού των αποσβέσεων.

-Εφαρμόστηκε η σταθερή μέθοδος απόσβεσης. Κατά την εφαρμογή των μεθόδων αυτών χρησιμοποιήθηκαν οι προβλεπόμενοι από τη νομοθεσία συντελεστές αποσβέσεων (Π.Δ. 299/2003) και επιλέχθηκε ο ανώτερος συντελεστής απόσβεσης.

(γ) Άρθρο 107 § 1-α: Μέθοδοι υπολογισμού των προβλέψεων.

-Εφαρμόστηκαν οι διατάξεις του άρθρου 42 ε § 14.

(δ) Άρθρα 105 § 1 και 43 § 2: Παρέκκλιση από τις μεθόδους και τις βασικές αρχές αποτιμήσεως. Εφαρμογή ειδικών μεθόδων.

-Δεν έγινε.

(ε) Άρθρο 107 § 1-ι: Παρέκκλιση από τους κανόνες αποτιμήσεως του άρθρου 43, για λόγους φορολογικών ελαφρύνσεων είτε στη χρήση είτε σε προηγούμενη χρήση.

-Δεν έγινε παρέκκλιση.

(στ) Άρθρο 105 § 3: Αποτίμηση των στοιχείων του ενεργητικού και του παθητικού θυγατρικών επιχειρήσεων με μεθόδους διαφορετικές από εκείνες που εφάρμοσε η μητρική επιχείρηση σύμφωνα με τους κανόνες των § 1 και 2 του άρθρου 105.

-Δεν έγινε παρέκκλιση.

(ζ) Άρθρο 106 § 3: Αποτίμηση των στοιχείων του ενεργητικού και του παθητικού συγγενών επιχειρήσεων με μεθόδους διαφορετικές από εκείνες που εφάρμοσε η μητρική επιχείρηση σύμφωνα με τους κανόνες των § 1 και 2 του άρθρου 105.

-Δεν έγινε παρέκκλιση.

7. Πάγιο ενεργητικό και έξοδα εγκαταστάσεως

(α) Άρθρο 101 § 1 και 42ε § 8: Μεταβολές πάγιων στοιχείων και εξόδων εγκαταστάσεως (πολυετούς αποσβέσεως) εκτός των διαφορών ενοποίησης.

-Παραθέεται σχετικός πολύστηλος πίνακας με τις πληροφορίες που απαιτεί η διάταξη.

(β) Άρθρο 105 § 5: Πληροφορίες για τις πρόσθετες αποσβέσεις και προβλέψεις, οι οποίες σχηματίστηκαν από τις ενοποιούμενες επιχειρήσεις, μόνο για φορολογικούς λόγους, στην περίπτωση που δεν αντιλογίσθηκαν από τις ενοποιούμενες οικονομικές καταστάσεις αλλά εμφανίζονται σε αυτές.

-Δεν υπάρχουν πρόσθετες αποσβέσεις, οι οποίες να έχουν σχηματισθεί από τις ενοποιούμενες επιχειρήσεις για λόγους φορολογικούς.

(γ) Άρθρο 103 § 4, εδάφιο πρώτο: Πληροφορίες για τις διαφορές συμψηφισμού (ή ενοποίησης).

Επωνυμία θυγατρικής επιχείρησης	Ημερ/νία αρχικού συμψηφισμού	Αρχική διαφορά ενοποίησης Χρεωστική	Επόμενες Διαφορές ενοποίησης Χρεωστικές	Τελική διαφορά ενοποίησης Χρεωστική
SPIDER ITALIA s.r.l.	31/12/1997	6.090,54	50.409,12	56.499,66
ΕΠΙΠΛΟΤΕΧΝΙΚΗ Α.Ε.	20/12/2000	147.902,42	216,82	148.119,24
SPIDER U.K. L.t.d.	31/12/2002	570.297,35	0,00	570.297,35
ΣΥΝΟΛΟ		724.290,31	50.625,94	774.916,25

(δ) Άρθρο 103 § 4, εδάφιο δεύτερο: Πληροφορίες για τις τυχόν αναμορφώσεις στοιχείων των ενοποιούμενων ισολογισμών των θυγατρικών επιχειρήσεων που προβλέπονται από την § 2 του άρθρου 103.

-Δεν συνέτρεξε τέτοια περίπτωση.

8. Συμμετοχές

(α) Άρθρο 107 § 1-δ: Πληροφορίες για κάθε μια από τις επιχειρήσεις που δεν αναφέρονται στις προηγούμενες παραγράφους 3α έως 3δ στις οποίες οι επιχειρήσεις που περιλαμβάνονται στην ενοποίηση και εκείνες που εξαιρέθηκαν κατέχουν άμεσα ή μέσω τρίτων, που ενεργούν στο όνομά τους, αλλά για λογαριασμό των επιχειρήσεων αυτών ποσοστό μεγαλύτερο του 10% του κεφαλαίου των:

Επωνυμία	Έδρα	Ποσοστό συμμετοχής στο κεφάλαιό της	Συνολικά αποτελέσματα τελευταίας χρήσης ως οικονομικές καταστάσεις
“SPIDER “ ΕΝΕΡΓΕΙΑΚΗ Α.Ε.	Ιωάννινα	50,00%	-4.380,47

9. Προβλέψεις και υποχρεώσεις

(α) Άρθρο 101 § 1 και 42ε § 14 εδάφ. δ: Ανάλυση των λογαριασμών <<Λοιπές προβλέψεις>>, αν το ποσό του είναι σημαντικό.

-Το ποσό δεν είναι σημαντικό.

(β) Άρθρο 107 § 1-ζ: Το συνολικό ποσό των υποχρεώσεων που αναλήφθηκαν και δεν εμφανίζονται στον ενοποιημένο ισολογισμό.

-Δεν υπάρχει.

(γ) Άρθρο 107 § 1-ια: Η διαφορά φόρου ανάμεσα στο φόρο που βαρύνει τη χρήση και τις προηγούμενες χρήσεις και στο φόρο που έχει ήδη καταβληθεί ή οφείλεται για τις χρήσεις αυτές, εφόσον η διαφορά αυτή για όλες τις ενοποιούμενες επιχειρήσεις είναι σημαντική και δεν εμφανίζεται σε ιδιαίτερο κονδύλι του παθητικού του ενοποιημένου ισολογισμού.

-Δεν υπάρχει. Βλέπε και κατωτέρω § 5.περ.(γ).

(δ) Άρθρο 107 § 1-στ: Το συνολικό ποσό των υποχρεώσεων που εμφανίζονται στον ενοποιημένο ισολογισμό, οι οποίες λήγουν μετά από 5 έτη.

-Δεν υπάρχουν.

(ε) Άρθρο 107 § 1-στ: Το συνολικό ποσό των υποχρεώσεων που εμφανίζονται στον ενοποιημένο ισολογισμό, οι οποίες καλύπτονται με εμπράγματη ασφάλεια που έχει παρασχεθεί από περιλαμβανόμενες στην ενοποίηση επιχειρήσεις με ένδειξη του είδους και της μορφής της ασφάλειας.

-Για εξασφάλιση δανείων τραπεζών, των οποίων το ύψος κατά την 31/12/03 ήταν 736.720,37 €, επί των ακινήτων της εταιρίας έχουν εγγραφεί προσημειώσεις και υποθήκες συνολικού ποσού 3.175.665,08 € και αναλυτικότερα:

<u>Δάνεια Τραπεζών</u>			
ΕΤΒΑ	Δ3Κ2331Α		28.453,09
Σύνολο			28.453,09
Γενική Τράπεζα	00504		41,95
Γενική Τράπεζα	00505		15.454,04
Γενική Τράπεζα	20033		68.846,00
Γενική Τράπεζα	20057		29.714,00
Γενική Τράπεζα	20070		50.873,00
Γενική Τράπεζα	20073		76.238,00
Γενική Τράπεζα	20091		6.527,00
Γενική Τράπεζα	20092		40.166,00
Γενική Τράπεζα	20093		47.368,00
Γενική Τράπεζα	20094		80.822,95
Σύνολο			416.050,94
ΕΤΕ	202436-5		223.540,93
ΕΤΕ	1109594-3		68.678,19
ΕΤΕ	53578293		-2,78
Σύνολο			292.216,34
Γενικό Σύνολο			736.720,37
<u>Προσημειώσεις και υποθήκες</u>			
1. ΕΤΒΑ	22/09/88	€	43.970,40
>>	15/07/75	>>	75.272,42
>>	02/04/82	>>	23.240,59
>>	12/07/85	>>	38.845,03
Σύνολο			181.328,44
2. Γενική Τράπεζα	08/06/79	€	58.694,06
>>	08/06/79	>>	58,70
>>	04/03/80	>>	58.694,06
>>	27/03/80	>>	440.205,43
>>	23/05/80	>>	146,73
>>	25/02/81	>>	234.776,23
>>	27/02/81	>>	146,73
>>	17/11/81	>>	293.470,29

>> >>	29/01/82	>>	146,73
>> >>	16/04/84	>>	58.694,06
>> >>	30/01/86	>>	176.082,17
>> >>	23/05/80	>>	146,73
>> >>	25/02/81	>>	234.776,23
>> >>	27/02/81	>>	146,73
>> >>	17/11/81	>>	293.470,29
>> >>	29/01/82	>>	146,73
>> >>	30/01/88	>>	176.082,17
>> >>	22/04/80	>>	410.858,10
>> >>	30/01/86	>>	176.082,17
Σύνολο		>>	<u>2.612.824,64</u>

3. ΕΤΕ € 381.512,00

Σύνολο βαρών Τραπεζών 3.175.665,08

10. Μεταβατικοί λογαριασμοί

(α) Άρθρο 101 § 1 και 42ε § 12: Ανάλυση κονδυλίων των ενοποιημένων μεταβατικών λογαριασμών <<Έσοδα χρήσεως εισπρακτέα>> και <<Έξοδα χρήσεως δουλευμένα>>.

-1. Έσοδα χρήσεως εισπρακτέα: Ενοίκια κτιρίου Κοραή 14	<u>2.220,57</u>
-2. Έξοδα χρήσεως δουλευμένα: Τόκοι και συναφή έξοδα	13.300,00
Λοιπά έξοδα	13.891,88
	<u>27.191,88</u>

11. Χορηγηθείσες εγγυήσεις και εμπράγματα ασφάλειες

(α) Άρθρο 101 § 1 και 42ε § 9: Εγγυήσεις και εμπράγματα ασφάλειες που χορηγήθηκαν από τις ενοποιούμενες εταιρίες.

Γραμμάτια πληρωτέα για εξασφάλιση όρων συμβάσεων	51.416,00
Επιταγές πληρωτέες για εξασφάλιση όρων συμβάσεων	2.552.625,60
Εγγυητικές επιστολές Τραπεζών για εξασφάλιση όρων συμβάσεων	2.141.965,06
Εγγυητικές επιστολές Τραπεζών για συμμετοχή σε διαγωνισμούς	667.644,90
	<u>5.413.651,56</u>

12. Αμοιβές, προκαταβολές και πιστώσεις σε όργανα διοικήσεως

(α) Άρθρο 107 § 1-ιβ: Τα ποσά που καταβλήθηκαν μέσα στη χρήση για αμοιβές στα μέλη διοικητικών, διαχειριστικών και εποπτικών οργάνων της μητρικής επιχείρησης για άσκηση των καθηκόντων τους, τόσο στη μητρική επιχείρηση όσο και στις θυγατρικές επιχειρήσεις.

- Μισθοί μελών Δ.Σ. Πέτσιος Ευάγγελος	35.216,40
Πέτσιος Κωνσταντίνος	35.216,40
Πέτσιος Ελευθέριος	35.216,40
	<u>105.649,20</u>

(β) Άρθρο 107 § 1-ιβ: Υποχρεώσεις που δημιουργήθηκαν ή αναλήφθηκαν για συντάξεις σε αποχωρήσαντα μέλη διοικητικών, διαχειριστικών και εποπτικών οργάνων της μητρικής.

-Δεν υπάρχουν.

(γ) Άρθρο 107 § 1-ιγ: Ποσά προκαταβολών και πιστώσεων που δόθηκαν στα μέλη διοικητικών, διαχειριστικών και εποπτικών οργάνων της μητρικής επιχείρησης από αυτήν ή από μια από τις θυγατρικές με μνεία του επιτοκίου, των βασικών όρων χορήγησης και των συνολικών ποσών που έχουν επιστραφεί μέχρι το τέλος της κλειόμενης χρήσεως.

-Δεν υπάρχουν.

(δ) Άρθρο 107 § 1-ιγ: Υποχρεώσεις που έχουν αναληφθεί για λογαριασμό των μελών διοικητικών, διαχειριστικών ή εποπτικών οργάνων υπό μορφή οποιασδήποτε εγγύησης.

-Δεν υπάρχουν.

13. Αποτελέσματα χρήσεως

(α) Άρθρο 107 § 1-η: Ο ενοποιημένος κύκλος εργασιών κατά κατηγορίες δραστηριότητας και γεωγραφικές αγορές. (Ο κύκλος εργασιών λαμβάνεται όπως καθορίζεται στο άρθρο 42ε § 15 εδάφιο α', δηλαδή το καθαρό ύψος του κύκλου εργασιών περιλαμβάνει τα ποσά των εσόδων που πραγματοποιούνται από την πώληση προϊόντων ή την παροχή υπηρεσιών μέσα στα πλαίσια της συνήθους δραστηριότητας των εταιριών από τα οποία έχουν αφαιρεθεί οι εκπτώσεις πωλήσεων και οι υπέρ του Δημοσίου και τρίτων εισπραττόμενοι φόροι).

(1) Βιομηχανικής δραστηριότητας:

-εσωτερικού δρχ.

10.633.334,70

-εξωτερικού δρχ.

3.816.775,22

14.450.109,92

(2) Εμπορικής δραστηριότητας:

-εσωτερικού δρχ.

6.308.992,38

-εξωτερικού δρχ.

3.800.215,10

10.109.207,48

Σύνολο δρχ.

24.559.317,40

(β) Άρθρο 107 § 1-θ: Μέσος όρος του απασχοληθέντος κατά τη διάρκεια της χρήσεως προσωπικού και κατηγορίες αυτού, με το συνολικό κόστος τους. Διευκρινίζεται ότι, στο <<Διοικητικό (υπαλληλικό) προσωπικό>> περιλαμβάνεται το με μηνιαίο μισθό αμειβόμενο προσωπικό και στο <<εργατοτεχνικό προσωπικό>> οι αμειβόμενοι με ημερομίσθιο.

(1) Μέσος όρος προσωπικού άτομα

393

(2) Μέσος όρος προσωπικού κατά κατηγορίες:

- Διοικητικό (υπαλληλικό) προσωπικό άτομα

123

- Εργατοτεχνικό προσωπικό άτομα

270

Σύνολο άτομα

393

(3) Αμοιβές και έξοδα προσωπικού:

- Διοικητικού (υπαλληλικού) προσωπικού

▪ Μισθοί

2.638.162,82

▪ Κοινωνικές επιβαρύνσεις και βοηθήματα

566.284,21

3.204.447,03

- Εργατοτεχνικού προσωπικού

▪ Ημερομίσθια

3.094.754,64

▪ Κοινωνικές επιβαρύνσεις και βοηθήματα

919.615,72

4.014.370,36

- Άλλα έξοδα προσωπικού

▪ Παρεπόμενες παροχές

27.856,27

▪ Αποζημιώσεις απόλυσης και εξόδου

13.466,55

41.322,82

Σύνολο

7.260.140,21

(γ) Άρθρο 101 § 1 και 42ε § 15-β: Ανάλυση των ενοποιημένων έκτακτων και ανόργανων εξόδων και εσόδων (δηλαδή των λογαριασμών <<έκτακτα και ανόργανα έξοδα>> και <<έκτακτα και ανόργανα έσοδα>>). Αν τα ποσά των λογαριασμών <<έκτακτες ζημιές>> και <<έκτακτα κέρδη>> είναι σημαντικά, κατ' εφαρμογή των διατάξεων των άρθρων 101 § 1 και 42ε § 15-β, παραθέτεται και αυτών ανάλυση (με βάση τους λογαριασμούς 81.02 και 81.03 του Γεν. Λογ. Σχεδίου).

(1) Έκτακτα και ανόργανα έξοδα:

- Φορολογικά πρόστιμα και προσαυξήσεις	1.103,80
- Συναλλαγματικές διαφορές	60.290,30
- Διάφορα	27.877,93
Σύνολο	<u><u>89.272,03</u></u>

(2) Έκτακτα και ανόργανα έσοδα:

- Αναλογούσες στη χρήση επιχορηγήσεις παγίων επενδύσεων	145.565,63
- Διάφορα	14.491,76
	<u><u>160.057,39</u></u>

(3) Έκτακτα κέρδη:

- Κέρδη από εκποίηση παγίων	2.089,97
- Διάφορα	5.942,93
	<u><u>8.032,90</u></u>

(4) Έκτακτες ζημίες

- Διάφορα	<u><u>26.942,95</u></u>
-----------	-------------------------

(δ) Άρθρα 105 § 5 και 107 § 1-ι και 1-ια: Πληροφορίες για το πόσο επηρεάστηκαν τα ενοποιημένα αποτελέσματα (κλειόμενης και προηγούμενων χρήσεων) από τις πρόσθετες αποσβέσεις και προβλέψεις που σχηματίστηκαν από τις ενοποιούμενες επιχειρήσεις για λόγους φορολογικούς.

-Δεν σχηματίστηκαν από τις ενοποιούμενες επιχειρήσεις πρόσθετες αποσβέσεις και προβλέψεις για λόγους φορολογικούς.

(ε) Άρθρο 101 § 1 και 42ε § 15-β: Ανάλυση των ενοποιημένων λογαριασμών <<Έσοδα προηγούμενων χρήσεων>>,<<Έσοδα από προβλέψεις προηγούμενων χρήσεων>> και <<Έξοδα προηγούμενων χρήσεων>>.

(1) Έσοδα προηγούμενων χρήσεων:

- Επιχορήγηση Ν.2601/98	78.285,20
- Λοιπά έσοδα	29.781,60
Σύνολο	<u><u>108.066,80</u></u>

(2) Έξοδα προηγούμενων χρήσεων:

- Κρατήσεις από πωλήσεις στο δημόσιο και τα Ν.Π.Δ.Δ.	43.120,50
- Φορολογικά πρόστιμα και προσαυξήσεις	24.999,99
- Λοιπά έξοδα	19.188,23
Σύνολο	<u><u>87.308,72</u></u>

14. Σημαντικά γεγονότα που έχουν επέλθει μετά την ημερομηνία σύνταξης των ετήσιων οικονομικών καταστάσεων των επιχειρήσεων που περιλαμβάνονται στην ενοποίηση.

(α) Άρθρο 104 § 7 εδάφ. β: Σημαντικά γεγονότα που αφορούν είτε την περιουσιακή διάρθρωση, είτε την χρηματοοικονομική θέση είτε τα αποτελέσματα χρήσης μιας επιχείρησης που περιλαμβάνεται στην ενοποίηση και τα οποία έχουν επέλθει μεταξύ της ημερομηνίας κλεισίματος του ισολογισμού της ως άνω επιχείρησης και της ημερομηνίας με την οποία καταρτίζονται οι ενοποιημένες οικονομικές καταστάσεις.

-Δεν υπάρχουν.

15. Λοιπές πληροφορίες

(α) Άρθρο 104 § 9: Παροχή πληροφοριών για σύγκριση των στοιχείων των διαδοχικών ενοποιημένων οικονομικών καταστάσεων στην περίπτωση σημαντικών αλλαγών στη σύνθεση του ομίλου.

-Δεν υπάρχουν.

(β) Άρθρο 107 § 1-ιδ: Οποιοσδήποτε άλλες πληροφορίες που απαιτούνται από ειδικές διατάξεις της νομοθεσίας που ισχύει κάθε φορά.

- Δεν υπάρχουν.

(γ) Άρθρο 107 § 1-ιδ: Οποιοσδήποτε άλλες πληροφορίες που κρίνονται αναγκαίες για την επίτευξη των σκοπών της αριότερης πληροφόρησης των μετόχων και των τρίτων και της παρουσίασης μιας πιστής εικόνας της περιουσίας, της χρηματοοικονομικής θέσης και των αποτελεσμάτων χρήσεως του ομίλου.

-Οι εταιρίες έχουν ελεγχθεί φορολογικά:

Επωνυμία	Τελευταία ελεγχθείσα χρήση
ΜΕΤΑΛΛΟΒΙΟΜΗΧΑΝΙΑ Ν.ΠΕΤΣΙΟΣ ΚΑΙ ΥΙΟΙ Α.Ε. ΕΠΙΠΛΟΤΕΧΝΙΚΗ Α.Ε.	1997 2001

Ο ΠΡΟΕΔΡΟΣ ΤΟΥ ΔΣ

Ιωάννινα, 19 Απριλίου 2004
Ο ΔΙΕΥΘΥΝΩΝ ΣΥΜΒΟΥΛΟΣ

Ο ΔΙΕΥΘΥΝΤΗΣ ΤΟΥ ΛΟΓΙΣΤΗΡΙΟΥ

ΕΥΑΓΓΕΛΟΣ Ν. ΠΕΤΣΙΟΣ
ΑΔΤ Δ. 137629

ΚΩΝΣΤΑΝΤΙΝΟΣ Ν. ΠΕΤΣΙΟΣ
ΑΔΤ Δ. 146006

ΚΩΝΣΤΑΝΤΙΝΟΣ Ι.ΤΣΙΜΠΙΚΗΣ
ΑΔΤ Σ. 872653
Α.Μ. Αδείας Ο.Ε.Ε. 12520 / Α' Τάξης

Βεβαιώνεται ότι, το ανωτέρω Προσάρτημα που αποτελείται από οκτώ (8) σελίδες και ένα επισυναπτόμενο πίνακα, είναι αυτό που αναφέρεται στο πιστοποιητικό ελέγχου που χορήγησα με ημερομηνία 20/4/2004.

Ιωάννινα, 20 Απριλίου 2004
Ο Ορκωτός Ελεγκτής Λογιστής

ΙΩΑΝΝΗΣ Κ. ΚΑΣΙΟΥΜΗΣ
Α.Μ. Σ.Ο.Ε.Λ. 108511856

GRANT THORNTON Α.Ε.
ΟΡΚΩΤΟΙ ΕΛΕΓΚΤΕΣ ΛΟΓΙΣΤΕΣ

SPIDER" ΜΕΤΑΛΛΟΒΙΟΜΗΧΑΝΙΑ Ν. ΠΕΤΣΙΟΣ ΚΑΙ ΥΙΟΙ Α.Ε.

ΕΝΟΠΟΙΗΜΕΝΟ ΠΡΟΣΑΡΤΗΜΑ ΙΣΟΛΟΓΙΣΜΟΥ 31ης ΔΕΚΕΜΒΡΙΟΥ 2003
ΠΙΝΑΚΑΣ ΠΑΓΙΩΝ

	ΑΞΙΑ ΚΤΗΣΕΩΣ				ΑΠΟΣΒΕΣΕΙΣ					ΥΠΟΛΟΙΠΟ		
	ΥΠΟΛΟΙΠΟ 31/12/2002	ΠΡΟΣΘΗΚΕΣ 2003	ΑΝΑΠΡΟΣ/ΓΗ 2003	ΜΕΙΩΣΕΙΣ 2003	ΥΠΟΛΟΙΠΟ 31/12/2003	ΣΥΝΟΛΟ 31/12/2002	ΠΡΟΣΘΗΚΕΣ 2003	ΑΝΑΠΡΟΣ/ΓΗ 2003	ΑΝΑΚΛΗΣΗ 2003	ΣΥΝΟΛΟ 2003	ΑΝΑΠΟΣΒ. ΥΠΟΛ.2002	ΑΝΑΠΟΣΒ. ΥΠΟΛ.2003
ΕΔΑΦΙΚΕΣ ΕΚΤΑΣΕΙΣ	2.903.493,15	83.787,30	0,00	0,00	2.987.280,45	0,00	0,00	0,00	0,00	0,00	2.903.493,15	2.987.280,45
ΚΤΙΡΙΑ-ΕΓΚΑΤΑΣΤΑΣΕΙΣ ΚΤΙΡΙΩΝ	6.786.374,06	2.238.616,16	3.167.558,60	0,00	12.192.548,82	4.881.143,93	256.764,36	232.588,45	0,00	5.370.496,74	1.905.230,13	6.822.052,08
ΜΗΧΑΝΗΜΑΤΑ	7.724.617,24	802.109,12	0,00	7.436,29	8.519.290,07	3.856.205,05	894.979,01	0,00	7.804,10	4.743.379,96	3.868.412,19	3.775.910,11
ΜΕΤΑΦΟΡΙΚΑ ΜΕΣΑ	893.641,28	48.057,53	0,00	13.698,69	928.000,12	361.414,51	144.552,82	0,00	8.870,12	497.097,21	532.226,77	430.902,91
ΕΠΙΠΛΑ & ΛΟΙΠΟΣ ΕΞΟΠΛΙΣΜΟΣ	1.014.205,69	84.256,54	0,00	148,64	1.098.313,59	741.520,27	116.868,22	0,00	0,00	858.388,49	272.685,42	239.925,10
ΑΚΙΝΗΤΟΠΟΙΗΣΕΙΣ ΥΠΟ ΕΚΤΕΛΕΣΗ	133.913,61	18.274,30	0,00	28.577,12	123.610,79	0,00	0,00	0,00	0,00	0,00	133.913,61	123.610,79
ΑΣΩΜΑΤΕΣ ΑΚΙΝΗΤΟΠΟΙΗΣΕΙΣ	3.063.505,40	320.275,98	0,00	607.225,72	2.776.555,66	1.526.286,05	406.591,74	0,00	268.395,29	1.664.482,50	1.537.219,35	1.112.073,16
ΓΕΝΙΚΑ ΣΥΝΟΛΑ	22.519.750,43	3.595.376,93	3.167.558,60	657.086,46	28.625.599,50	11.366.569,81	1.819.756,15	232.588,45	285.069,51	13.133.844,90	11.153.180,62	15.491.754,60

"SPIDER" ΜΕΤΑΛΛΟΒΙΟΜΗΧΑΝΙΑ Ν. ΠΕΤΣΙΟΣ ΚΑΙ ΥΙΟΙ Α.Ε.

ΑΡ. Μ.Α.Ε. 10498/06/Β/86/41

**Ενοποιημένη Κατάσταση Ταμειακών ροών
της χρήσεως από 1/1/2003 - 31/12/2003**

Α/Α	Ανάλυση	Ποσά σε ΕΥΡΩ	
		Χρήση	Προηγ.Χρήση
	Ταμειακές Ροές από συνήθεις (λειτουργικές) δραστηριότητες	2003	2002
A 100	<u>Ταμειακές εισροές</u>		
101	Πωλήσεις	24.559.317,40	24.156.132,06
102	Άλλα έσοδα εκμεταλλεύσεως	417.634,12	198.815,78
103	Έκτακτα και ανόργανα έσοδα	22.524,66	228.340,25
104	Έσοδα προηγούμενων χρήσεων	29.781,60	35.291,54
105	Πιστωτικοί τόκοι (καταθέσεων κλπ.)	6.500,71	11.758,39
106	Έσοδα χρεογράφων		
107	Πώληση χρεογράφων		
108	Μείωση απαιτήσεων		1.489.900,85
	<i>Αφαιρούνται:</i>		
109	Αγορά χρεογράφων	1.250.578,00	2.277.477,00
110	Αύξηση απαιτήσεων	2.409.030,13	
	Σύνολο Ταμειακών Εισροών (Α100)	21.376.150,36	23.842.761,87
A 200	<u>Ταμειακές εκροές</u>		
201	Κόστος πωληθέντων (μείον αποσβέσεις και προβλέψεις)	15.078.926,03	14.155.878,62
202	Έξοδα λειτουργίας διοικήσεως	2.576.590,78	2.846.490,91
203	Έξοδα λειτουργίας ερευνών - αναπτύξεως	66.314,44	76.342,06
204	Έξοδα λειτουργίας διαθέσεως	3.823.135,93	4.452.115,41
205	Έξοδα υποαπασχολήσεως / αδράνειας	31.277,11	46.533,07
206	Άλλα έξοδα	203.523,70	208.075,32
207	Αύξηση αποθέματων	1.672.561,83	2.503.830,14
208	Αύξηση μεταβατικών λογαριασμών ενεργητικού	74.397,07	160.704,54
209	Μείωση μεταβατικών λογαριασμών παθητικού	17.149,86	
210	Μείωση βραχυπρόθεσμων υποχρεώσεων (πλην τραπεζών)		1.662.123,05
	<i>Αφαιρούνται:</i>		
211	Μείωση αποθεμάτων		
212	Μείωση μεταβατικών λογαριασμών ενεργητικού		
213	Αύξηση μεταβατικών λογαριασμών παθητικού		14.721,70
214	Αύξηση βραχυπρόθεσμων υποχρεώσεων (πλην τραπεζών)	2.255.979,11	
	Σύνολο Ταμειακών Εκροών (Α200)	21.287.897,64	26.097.371,42
A 300	<u>Ταμειακές Εκροές φόρων</u>		
301	Φόροι εισοδήματος	299.805,59	504.220,40
302	Μη ενσωματούμενοι στο λειτουργικό κόστος φόροι	-3.126,44	-113.474,40
303	Διαφορές φόρου φορολογικού ελέγχου		131.712,58
304	Μείωση υποχρεώσεων από φόρους - τέλη		1.021.931,40
	<i>Αφαιρείται:</i>		
305	Αύξηση υποχρεώσεων από φόρους - τέλη	35.144,64	
	Σύνολο Ταμειακών εκροών φόρων (Α300)	261.534,51	1.544.389,98
	Ταμειακές Ροές από συνήθεις (λειτουργικές) δραστηριότητες (Α100 - Α200 - Α300) = Α	-173.281,79	-3.798.999,53

Α/Α	Ανάλυση	Ποσά σε ΕΥΡΩ	
		Χρήση	Προηγ.Χρήση
	Ταμειακές Ροές από επενδυτικές δραστηριότητες	2003	2002
B	100 <u>Ταμειακές εισροές</u>		
	101 Πώληση ασώματων ακινητοποιήσεων		65.699,35
	102 Πώληση ενσώματων ακινητοποιήσεων	8.870,15	130.316,31
	103 Πώληση συμμετοχών και τίτλων ακινητοποιήσεων		523.070,26
	104 Μείωση μακροπρόθεσμων απαιτήσεων	125.182,79	
	105 Έσοδα συμμετοχών και τίτλων ακινητοποιήσεων		
	106 Πιστωτικοί τόκοι (μακροπρόθεσμων κλπ.απαιτήσεων)		
	Σύνολο Ταμειακών Εισροών (B100)	134.052,94	719.085,92
B	200 <u>Ταμειακές εκροές</u>		
	201 Αγορά ασώματων ακινητοποιήσεων		630.717,57
	202 Αγορά ενσώματων ακινητοποιήσεων	3.234.110,36	1.312.517,97
	203 Αγορά συμμετοχών και τίτλων ακινητοποιήσεων	15.000,00	30.000,00
	204 Αύξηση μακροπρόθεσμων απαιτήσεων		1.410,57
	205 Αύξηση εξόδων εγκαταστάσεως	316.075,98	30.586,27
	Σύνολο Ταμειακών Εκροών (B200)	3.565.186,34	2.005.232,38
	Ταμειακές Ροές από επενδυτικές δραστηριότητες (B100 - B200) = B	-3.431.133,40	-1.286.146,46
Γ	Ταμειακές Ροές από χρηματοδοτικές δραστηριότητες		
Γ	100 <u>Ταμειακές εισροές</u>		
	101 Είσπραξη αύξησης μετοχικού κεφαλαίου και διαφοράς υπέρ άρθιο		
	102 Είσπραξη επιχορήγησης παγίων	381.511,37	
	103 Αύξηση μακροπρόθεσμων υποχρεώσεων		
	104 Αύξηση βραχυπρόθεσμων υποχρεώσεων (λογαριασμοί τραπεζών)	5.606.780,85	6.177.061,39
	Σύνολο Ταμειακών Εισροών (Γ100)	5.988.292,22	6.177.061,39
Γ	200 <u>Ταμειακές Εκροές</u>		
	201 Μείωση (επιστροφή) μετοχικού κεφαλαίου		
	202 Επιστροφή επιχορηγήσεων παγίων		
	203 Μείωση μακροπρόθεσμων υποχρεώσεων	260.184,64	512.083,75
	204 Μείωση βραχυπρόθεσμων υποχρεώσεων (λογαριασμοί τραπεζών)		
	205 Τόκοι πληρωθέντες	1.262.652,62	727.995,26
	206 Μερίσματα πληρωθέντα	502.719,07	364.800,00
	207 Διανομή κερδών στο προσωπικό		
	208 Αμοιβές Δ.Σ. από κέρδη χρήσεως		
	Σύνολο Ταμειακών εκροών (Γ200)	2.025.556,33	1.604.879,01
	Ταμειακές Ροές από χρηματοδοτικές δραστηριότητες (Γ100 - Γ200) = Γ	3.962.735,89	4.572.182,38
	ΤΑΜΕΙΑΚΕΣ ΡΟΕΣ ΑΤΑΙΡΕΙΑΣ (αλγεβρικό άθροισμα Α + Β + Γ)	358.320,70	-512.963,61
	ΠΛΕΟΝ: ΧΡΗΜΑΤΙΚΑ ΔΙΑΘΕΣΙΜΑ ΕΝΑΡΞΗΣ ΧΡΗΣΗΣ	895.762,66	1.408.726,17
	ΧΡΗΜΑΤΙΚΑ ΔΙΑΘΕΣΙΜΑ ΤΕΛΟΥΣ ΧΡΗΣΗΣ	1.254.083,36	895.762,56

Ο ΠΡΟΕΔΡΟΣ ΤΟΥ Δ.Σ.

ΕΥΑΓΓΕΛΟΣ Ν. ΠΕΤΣΙΟΣ
Α.Δ.Τ. Δ. 137629

Ο ΔΙΕΥΘΥΝΩΝ ΣΥΜΒΟΥΛΟΣ

Ο ΔΙΕΥΘΥΝΤΗΣ ΛΟΓΙΣΤΗΡΙΟΥ

ΚΩΝΣΤΑΝΤΙΝΟΣ Ν. ΠΕΤΣΙΟΣ
Α.Δ.Τ. Δ. 146006

ΚΩΝΣΤΑΝΤΙΝΟΣ Ι. ΤΣΙΜΠΙΚΗΣ
Α.Δ.Τ. Σ. 872653
Α.Μ. Αδείας Ο.Ε.Ε. 12520 / Α' Τάξης

Βεβαίωση Ελέγχου Ορκωτού Ελεγκτή Λογιστή

Ελέγξαμε την ανωτέρω Ενοποιημένη Κατάσταση Ταμιακών Ροών της Ανώνυμης Εταιρείας "**SPIDER ΜΕΤΑΛΛΟΒΙΟΜΗΧΑΝΙΑ Ν. ΠΕΤΣΙΟΣ ΚΑΙ ΥΙΟΙ Α.Ε.**" και των θυγατρικών της χρήσεως 2003 και είναι αυτή που αναφέρεται στο από 20/4/2004 πιστοποιητικό μας ελέγχου των Ενοποιημένων Οικονομικών Καταστάσεων της χρήσεως αυτής. Κατά τη γνώμη μας η προαναφερόμενη Ενοποιημένη Κατάσταση Ταμιακών Ροών απεικονίζει τις Ταμιακές εισροές και εκροές από τις κατά την χρήση δραστηριότητες του συνόλου των επιχειρήσεων που περιλαμβάνονται στην ενοποίηση της 31.12.2003.

Ιωάννινα, 20 Απριλίου 2004
Ο ΟΡΚΩΤΟΣ ΕΛΕΓΚΤΗΣ ΛΟΓΙΣΤΗΣ

ΙΩΑΝΝΗΣ Κ. ΚΑΣΙΟΥΜΗΣ
Α.Μ. ΣΟΕΛ 108511856

GRANT THORNTON A.E.
ΟΡΚΩΤΟΙ ΕΛΕΓΚΤΕΣ - ΛΟΓΙΣΤΕΣ

"SPIDER" ΜΕΤΑΛΛΟΒΙΟΜΗΧΑΝΙΑ Ν. ΠΕΤΣΙΟΣ ΚΑΙ ΥΙΟΙ Α.Ε.

ΑΡ. Μ.Α.Ε. 10498/06/Β/86/41

ΕΝΟΠΟΙΗΜΕΝΗ ΣΥΝΟΠΤΙΚΗ ΛΟΓΙΣΤΙΚΗ ΚΑΤΑΣΤΑΣΗ 31ης ΜΑΡΤΙΟΥ 2003

ΠΕΡΙΟΔΟΣ (1 ΙΑΝΟΥΑΡΙΟΥ - 31 ΜΑΡΤΙΟΥ 2003)

(ΠΟΣΑ ΣΕ €)

Ε Ν Ε Ρ Γ Η Τ Ι Κ Ο**Π Α Θ Η Τ Ι Κ Ο**

	31.3.2003	31.3.2002		31.3.2003	31.3.2002
Δαπάνες πολυετούς απόσβεσης	277.275,85	508.018,42	Καταβεβλημένο Μετοχικό Κεφάλαιο	10.336.000,00	9.120.000,00
Πάγιο Ενεργητικό	24.817.508,16	19.735.373,59	Αποθεματικά & λοιποί λογ/σμοί ιδίων κεφαλαίων	11.235.652,33	10.781.954,14
Μείον Αποσβέσεις	10.795.507,25	9.157.566,61	Αποτελέσματα Περιόδου	11.328,46	304.982,68
	14.022.000,91	10.577.806,98	Αποτελέσματα προηγ. χρήσεων	-378.800,62	2.566.683,35
Συμμετοχές & Μακρ. Απαιτήσεις	178.884,53	685.000,67	Προβλέψεις Διάφορες	20.756,02	32.622,29
Αποθέματα	10.365.162,97	7.910.461,08	Υποχρεώσεις Μακροπρόθεσμες	774.549,19	967.019,28
Πελάτες	10.753.935,07	11.579.473,44	Υποχρεώσεις Βραχυπρόθεσμες	21.381.985,63	14.675.737,61
Λοιπές Απαιτήσεις	3.956.324,07	6.010.694,03	Μεταβατικοί Λογαριασμοί Παθητικού	274.735,67	94.969,83
Χρεόγραφα	1.118.313,55	0,00			
Διαθέσιμα	2.710.145,72	1.214.056,61			
Μεταβατικοί Λογαριασμοί Ενεργητικού	274.164,01	58.457,95			
ΣΥΝΟΛΟ ΕΝΕΡΓΗΤΙΚΟΥ	43.656.206,68	38.543.969,18	ΣΥΝΟΛΟ ΠΑΘΗΤΙΚΟΥ	43.656.206,68	38.543.969,18
ΛΟΓΑΡΙΑΣΜΟΙ ΤΑΞΕΩΣ	6.624.071,04	3.811.552,85	ΛΟΓΑΡΙΑΣΜΟΙ ΤΑΞΕΩΣ	6.624.071,04	3.811.552,85

ΣΗΜΕΙΩΣΕΙΣ:

1) Στις ενοποιημένες συνοπτικές οικονομικές καταστάσεις της "SPIDER" ΜΕΤΑΛΛΟΒΙΟΜΗΧΑΝΙΑ Ν. ΠΕΤΣΙΟΣ ΚΑΙ ΥΙΟΙ Α.Ε. της 31.3.2003, περιλαμβάνονται οι εταιρίες: "SPIDER" ΜΕΤΑΛΛΟΒΙΟΜΗΧΑΝΙΑ Ν. ΠΕΤΣΙΟΣ ΚΑΙ ΥΙΟΙ Α.Ε., SPIDER ITALIA S.R.L., ΕΠΙΠΛΟΤΕΧΝΙΚΗ Α.Ε. και SPIDER U.K. LTD. 2) Με ημερομηνία 31.12.2002 ολοκληρώθηκε η συγχώνευση δι' απορροφήσεως της ΕΜΠΟΡΙΚΗΣ "SPIDER" ΕΞΟΠΛΙΣΜΟΙ ΕΠΙΧΕΙΡΗΣΕΩΝ Α.Ε., με τις διατάξεις του Ν.2166/93 και με ισολογισμό μετασχηματισμού 31.12.2001. Από την συγχώνευση προέκυψε υπεραξία 425.714,97 ΕΥΡΩ η οποία θα αποσβεσθεί ισόποσα σε πέντε χρήσεις και εμφανίζεται στο κονδύλι του Ενεργητικού "Υπεραξία επιχειρήσεων (Goodwill)". 3) Επί των ακινήτων της εταιρίας έχουν εγγραφεί προσημειώσεις και υποθήκες συνολικού ποσού 3.175.665,08 € για εξασφάλιση δανείων τραπεζών των οποίων το ύψος κατά την 31.3.2003 ήταν 748.008,77 €. 4) Ο αριθμός του απασχολούμενου προσωπικού των εταιριών που περιλαμβάνονται στην ενοποίηση, ήταν 364 άτομα κατά την 31.3.2003. 5) Εντός του 2003 έγινε αναπροσαρμογή της αξίας των ακινήτων της μητρικής εταιρίας σύμφωνα με τις διατάξεις του Άρθ.28 Ν.3091/2002 και προέκυψε υπεραξία ύψους 3.167.455,16 € η οποία εμφανίζεται στο κονδύλι του παθητικού "Διαφορές από αναπροσαρμογή αξίας λοιπών περιουσιακών στοιχείων".

7) Ανάλυση πωλήσεων περιόδου 1.1-31.3.2003 κατά κατηγορία σύμφωνα με την τετραψήφια ταξινόμηση των κλάδων οικονομικής δραστηριότητας του ΣΤΑΚΟΔ 2003.

ΚΩΔ. 28.51 : Κατεργασία και επικάλυψη μετάλλων	1.563,00
ΚΩΔ. 28.71 : Κατασκευή χαλύβδινων βαρελιών και παρόμοιων δοχείων	882.063,38
ΚΩΔ. 34.30 : Κατασκευή μερών και εξαρτημάτων για αυτοκίνητα οχήματα	460.136,86
ΚΩΔ. 36.12 : Κατασκευή άλλων επίπλων για γραφεία και καταστήματα	1.418.747,87
ΚΩΔ. 45.42 : Άλλες εργασίες μεταλλικών κατασκευών	55.048,00
ΚΩΔ. 51.85 : Χονδρικό εμπόριο μηχανών και εξοπλισμού γραφείων	1.086.959,13
ΚΩΔ. 51.87 : Χονδρικό εμπόριο άλλων μηχανημάτων που χρησιμοποιούνται στη βιομηχανία	514.764,51
ΚΩΔ. 51.90 : Άλλο χονδρικό εμπόριο	86.023,40
ΣΥΝΟΛΟ	4.505.306,15

ΕΝΟΠΟΙΗΜΕΝΗ ΚΑΤΑΣΤΑΣΗ ΑΠΟΤΕΛΕΣΜΑΤΩΝ της 31ης ΜΑΡΤΙΟΥ 2003

ΠΕΡΙΟΔΟΣ (1 ΙΑΝΟΥΑΡΙΟΥ - 31 ΜΑΡΤΙΟΥ 2003)

ΕΣΟΔΑ	31.3.2003	31.3.2002
Έσοδα από πωλήσεις	4.505.306,15	5.238.304,85
Μείον: Κόστος Πωληθέντων	2.648.542,74	3.228.743,43
Πλέον: Άλλα έσοδα εκμετάλλευσής	40.218,70	28.815,70
ΜΙΚΤΑ ΑΠΟΤΕΛΕΣΜΑΤΑ ΕΚΜΕΤΑΛΛΕΥΣΗΣ	1.896.982,11	2.038.377,12
Μείον: Έξοδα διοικητικής λειτουργίας	803.529,83	600.978,51
Έξοδα λειτουργίας έρευνας-ανάπτυξης	17.161,33	10.051,57
Έξοδα λειτουργίας διάθεσης	911.411,46	1.009.801,21
Έξοδα λειτουργίας παραγωγής μη κοστολογηθέντα	16.564,57	37.229,66
Χρηματοοικονομικά αποτελέσματα	158.142,37	97.449,39
ΣΥΝΟΛΟ	1.906.809,56	1.755.510,34
ΚΑΘΑΡΑ ΑΠΟΤΕΛΕΣΜΑΤΑ ΕΚΜΕΤΑΛΛΕΥΣΗΣ	-9.827,45	282.866,78
Πλέον: Ανόργανα Έσοδα-Κέρδη	42.776,33	68.933,02
Μείον: Ανόργανα Έξοδα-Ζημίες	15.252,62	32.439,74
Οργανικά & έκτακτα αποτελέσματα (κέρδη)	17.696,26	319.360,06
Μείον: Σύνολο αποσβέσεων πάγιων στοιχείων	520.912,17	404.474,22
Μείον: Οι από αυτές ενσωματωμένες στο λειτουργικό κόστος	512.153,25	404.474,22
ΣΥΝΟΛΙΚΑ ΚΑΘΑΡΑ ΑΠΟΤΕΛΕΣΜΑΤΑ (Κέρδη) περιόδου ΠΡΟ ΦΟΡΩΝ	8.937,34	319.360,06
Μείον: Αναλογία μετοχών μειοψηφίας	-2.391,12	14.377,38
ΚΑΘΑΡΑ ΕΝΟΠΟΙΗΜΕΝΑ ΚΕΡΔΗ	11.328,46	304.982,68

Ιωάννινα, 30 Απριλίου 2003

Ο ΠΡΟΕΔΡΟΣ ΤΟΥ ΔΙΟΙΚ. ΣΥΜΒΟΥΛΙΟΥ

Ο ΔΙΕΥΘΥΝΩΝ ΣΥΜΒΟΥΛΟΣ

Ο ΔΙΕΥΘΥΝΤΗΣ ΛΟΓΙΣΤΗΡΙΟΥ

ΕΥΑΓΓΕΛΟΣ Ν. ΠΕΤΣΙΟΣ
Α.Δ.Τ. Δ137629ΚΩΝΣΤΑΝΤΙΝΟΣ Ν. ΠΕΤΣΙΟΣ
Α.Δ.Τ. Δ146006ΚΩΝΣΤΑΝΤΙΝΟΣ Ι. ΤΣΙΜΠΙΚΗΣ
Α.Δ.Τ. Σ872653
Α.Μ. Αδείας Ο.Ε.Ε.12520 / Α' Τάξης

"SPIDER" ΜΕΤΑΛΛΟΒΙΟΜΗΧΑΝΙΑ Ν. ΠΕΤΣΙΟΣ ΚΑΙ ΥΙΟΙ Α.Ε.

ΕΝΟΠΟΙΗΜΕΝΗ ΣΥΝΟΠΤΙΚΗ ΛΟΓΙΣΤΙΚΗ ΚΑΤΑΣΤΑΣΗ 30ης ΙΟΥΝΙΟΥ 2003

ΠΕΡΙΟΔΟΣ (1 ΙΑΝΟΥΑΡΙΟΥ - 30 ΙΟΥΝΙΟΥ 2003) ΑΡ. Μ.Α.Ε. 10498/06/Β/86/41

(ποσά σε ευρώ)

ΕΝΕΡΓΗΤΙΚΟ	30.06.2003	30.06.2002	ΠΑΘΗΤΙΚΟ	30.06.2003	30.06.2002
Δαπάνες πολυετούς απόσβεσης	258.832,30	442.879,84	Καταβλημένο Μετοχικό Κεφάλαιο	10.336.000,00	10.336.000,00
Πάγιο ενεργητικό	27.208.689,92	20.187.354,84	Αποθεματικά & Λοιποί Λογαριασμοί		
Μείον: Αποσβέσεις	11.100.809,01	9.492.290,70	Ιδίων Κεφαλαίων	11.571.344,55	9.534.807,23
	16.107.880,91	10.695.064,14	Αποτελέσματα περιόδου	318.390,40	759.618,47
Συμμετοχές & Μακροπρόθεσμες απαιτήσεις	182.749,53	686.409,29	Αποτελέσματα προηγούμενων χρήσεων	-422.134,68	1.453.696,00
Αποθέματα	10.403.787,14	7.927.973,13	Προβλέψεις διάφορες	22.065,30	37.614,66
Πελάτες	10.941.606,18	11.717.966,54	Υποχρεώσεις Μακροπρόθεσμες	780.999,11	992.721,46
Λοιπές απαιτήσεις	4.852.192,14	6.521.052,06	Υποχρεώσεις Βραχυπρόθεσμες	24.091.307,37	16.457.534,61
Χρεόγραφα	1.118.313,55	0,00	Μεταβατικοί Λογαριασμοί Παθητικού	258.798,19	167.141,79
Διαθέσιμα	2.585.580,50	1.230.651,85			
Μεταβατικοί Λογαριασμοί Ενεργητικού	505.827,99	517.137,37			
ΣΥΝΟΛΟ ΕΝΕΡΓΗΤΙΚΟΥ	46.956.770,24	39.739.134,22	ΣΥΝΟΛΟ ΠΑΘΗΤΙΚΟΥ	46.956.770,24	39.739.134,22
ΛΟΓΑΡΙΑΣΜΟΙ ΤΑΞΕΩΣ	6.809.271,64	3.922.946,47	ΛΟΓΑΡΙΑΣΜΟΙ ΤΑΞΕΩΣ	6.809.271,64	3.922.946,47

ΣΗΜΕΙΩΣΕΙΣ:

1) Στις ενοποιημένες συνοπτικές οικονομικές καταστάσεις της "SPIDER" ΜΕΤΑΛΛΟΒΙΟΜΗΧΑΝΙΑ Ν. ΠΕΤΣΙΟΣ ΚΑΙ ΥΙΟΙ Α.Ε. της 30.06.2003, περιλαμβάνονται οι εταιρίες: "SPIDER" ΜΕΤΑΛΛΟΒΙΟΜΗΧΑΝΙΑ Ν. ΠΕΤΣΙΟΣ ΚΑΙ ΥΙΟΙ Α.Ε., SPIDER ITALIA S.R.L., ΕΠΙΠΛΟΤΕΧΝΙΚΗ Α.Ε. και SPIDER U.K. LTD. 2) Με ημερομηνία 31.12.2002 ολοκληρώθηκε η συγχώνευση δι' απορροφήσεως της ΕΜΠΟΡΙΚΗΣ "SPIDER" ΕΞΟΠΛΙΣΜΟΙ ΕΠΙΧΕΙΡΗΣΕΩΝ Α.Ε., σύμφωνα με τις διατάξεις του Ν.2166/93 και με Ισολογισμό μετασχηματισμού 31.12.2001. Από τη συγχώνευση προέκυψε υπεραξία ποσού 425.714,97 ευρώ η οποία αποσβένεται ισόποσα σε πέντε χρήσεις και εμφανίζεται στο κονδύλι του Ενεργητικού "Υπεραξία επιχειρήσεων (Goodwill)". 3) Επί των ακινήτων της μητρικής εταιρίας έχουν εγγραφεί προσημειώσεις υποθηκών και υποθήκες, συνολικού ποσού 2.794.153,08 ευρώ, για εξασφάλιση Τραπεζικών Δανείων τα οποία, κατά την 30.06.2003 ανέρχονταν στο ποσό των 666.890,90 ευρώ. 4) Ο αριθμός του απασχολούμενου προσωπικού των εταιριών που περιλαμβάνονται στην ενοποίηση, κατά την 30.06.2003, ήταν 383 άτομα. 5) Η τελευταία αναπροσαρμογή επί των ακινήτων της μητρικής εταιρίας έγινε, κατά τη χρήση 2000, σύμφωνα με τις διατάξεις του Ν.2065/92, όπως τροποποιήθηκε και ισχύει, με εξαίρεση τα ιδιοχρησιμοποιούμενα ακτήρια, των οποίων η αναπόσβεστη αξία αναπροσαρμόστηκε, κατά την παρούσα περίοδο, σύμφωνα με τις διατάξεις του άρθρου 28 του Ν.3091/2002, στην αξία που προκύπτει με βάση τον αντικειμενικό προσδιορισμό. Από την αναπροσαρμογή αυτή προέκυψε υπεραξία συνολικού ποσού 3.167.445,16 ευρώ η οποία απεικονίζεται στον λογαριασμό του Παθητικού "Αποθεματικά και Λοιποί Λογαριασμοί Ιδίων Κεφαλαίων". Οι αποσβέσεις υπολογίστηκαν στην αναπροσαρμοσμένη αξία και είναι μεγαλύτερες κατά το ποσό των 116.330,10 ευρώ, από εκείνες που θα διενεργούνταν πριν την αναπροσαρμογή. 6) Ανάλυση πωλήσεων περιόδου 01.01.2003 - 30.06.2003 κατά κατηγορία σύμφωνα με την τετραψήφια ταξινόμηση των κλάδων οικονομικής δραστηριότητας του ΣΤΑΚΟΔ :

ΚΩΔ. 28.51: Κατεργασία και επικάλυψη μετάλλων	11.795,30
ΚΩΔ. 28.71: Κατασκευή χαλύβδινων βαρελιών και παρόμοιων δοχείων	3.277.527,24
ΚΩΔ. 34.30: Κατασκευή μερών και εξαρτημάτων για αυτοκίνητα και τους κινητήρες τους	886.950,39
ΚΩΔ. 36.12: Κατασκευή άλλων επίπλων για γραφεία και καταστήματα	2.780.187,08
ΚΩΔ. 45.42: Άλλες εργασίες μεταλλικών κατασκευών	169.433,63
ΚΩΔ. 50.10: Πώληση αυτοκινήτων οχημάτων	4.096,47
ΚΩΔ. 50.20: Συντήρηση και επισκευή αυτοκινήτων οχημάτων	3.678,93
ΚΩΔ. 51.85: Χονδρικό εμπόριο μηχανών και εξοπλισμού γραφείων	2.874.098,34
ΚΩΔ. 51.87: Χονδρικό εμπόριο άλλων μηχανημάτων που χρησιμοποιούνται στη βιομηχανία	1.516.851,38
ΚΩΔ. 51.90: Άλλο χονδρικό εμπόριο	142.771,19
ΣΥΝΟΛΟ	11.667.389,95

ΕΝΟΠΟΙΗΜΕΝΗ ΚΑΤΑΣΤΑΣΗ ΑΠΟΤΕΛΕΣΜΑΤΩΝ ΤΗΣ 30ης ΙΟΥΝΙΟΥ 2003

ΠΕΡΙΟΔΟΣ (1 ΙΑΝΟΥΑΡΙΟΥ - 30 ΙΟΥΝΙΟΥ 2003)

	30.06.2003	30.06.2002
Έσοδα από πωλήσεις	11.667.389,95	12.393.408,64
Μείον: Κόστος Πωληθέντων	7.410.281,74	7.903.391,42
Πλέον: Άλλα έσοδα εκμετάλλευσης	133.055,32	54.227,72
ΜΙΚΤΑ ΑΠΟΤΕΛΕΣΜΑΤΑ ΕΚΜΕΤΑΛΛΕΥΣΗΣ	4.390.163,53	4.544.244,94
ΜΕΙΟΝ: Έξοδα Διοικητικής Λειτουργίας	1.628.399,92	1.286.803,98
Έξοδα Λειτουργίας έρευνας & ανάπτυξης	32.056,65	27.830,46
Έξοδα Λειτουργίας Διάθεσης	1.922.726,57	2.108.532,18
Έξοδα Λειτουργίας Παραγωγής μη κοστολογηθέντα	44.266,51	62.054,70
Χρηματοοικονομικά αποτελέσματα	541.100,51	321.900,49
ΣΥΝΟΛΟ	4.168.550,16	3.807.121,81
ΚΑΘΑΡΑ ΑΠΟΤΕΛΕΣΜΑΤΑ ΕΚΜΕΤΑΛΛΕΥΣΗΣ	221.613,37	737.123,13
Πλέον: Ανόργανα Έσοδα - Κέρδη	205.779,90	118.154,24
Μείον: Ανόργανα Έξοδα - Ζημιές	68.111,39	81.611,95
ΣΥΝΟΛΙΚΑ ΚΑΘΑΡΑ ΑΠΟΤΕΛΕΣΜΑΤΑ ΠΡΟ ΦΟΡΩΝ	359.281,88	773.665,42
Μείον: Αναλογία μετόχων μειοψηφίας	40.891,48	14.046,95
ΚΑΘΑΡΑ ΕΝΟΠΟΙΗΜΕΝΑ ΚΕΡΔΗ ΟΜΙΛΟΥ	318.390,40	759.618,47

Ο ΠΡΟΕΔΡΟΣ ΤΟΥ ΔΙΟΙΚΗΤΙΚΟΥ ΣΥΜΒΟΥΛΙΟΥ

ΕΥΑΓΓΕΛΟΣ Ν. ΠΕΤΣΙΟΣ
Α.Δ.Τ. Δ.137629

Ιωάννινα, 30 Ιουλίου 2003
Ο ΔΙΕΥΘΥΝΩΝ ΣΥΜΒΟΥΛΟΣ

ΚΩΝΣΤΑΝΤΙΝΟΣ Ν. ΠΕΤΣΙΟΣ
Α.Δ.Τ. Δ.146006

Ο ΔΙΕΥΘΥΝΤΗΣ ΛΟΓΙΣΤΗΡΙΟΥ

ΚΩΝΣΤΑΝΤΙΝΟΣ Ι. ΤΣΙΜΠΙΚΗΣ
Α.Μ.Αδείας Ο.Ε.Ε.12520/Α' Τάξης

ΠΙΣΤΟΠΟΙΗΤΙΚΟ ΕΛΕΓΧΟΥ ΟΡΚΩΤΟΥ ΕΛΕΓΚΤΗ ΛΟΓΙΣΤΗ

Προς το Διοικητικό Συμβούλιο της Ανώνυμης Εταιρίας " SPIDER ΜΕΤΑΛΛΟΒΙΟΜΗΧΑΝΙΑ Ν. ΠΕΤΣΙΟΣ ΚΑΙ ΥΙΟΙ Α.Ε. "

Διενεργήσαμε τον έλεγχο που προβλέπεται από τις διατάξεις του άρθρου 6 του Π.Δ. 360/1985, όπως τροποποιήθηκε με το άρθρο 90 του Ν. 2533/1997, εφαρμόζοντας, στα πλαίσια των αρχών και κανόνων ελεγκτικής που ακολουθεί το ΣΩΜΑ ΟΡΚΩΤΩΝ ΕΛΕΓΚΤΩΝ ΛΟΓΙΣΤΩΝ, τις ελεγκτικές διαδικασίες που κρίναμε κατάλληλες, για να διαπιστώσουμε ότι οι ανωτέρω συνοπτικές οικονομικές καταστάσεις της Ανώνυμης Εταιρίας " SPIDER ΜΕΤΑΛΛΟΒΙΟΜΗΧΑΝΙΑ Ν. ΠΕΤΣΙΟΣ ΚΑΙ ΥΙΟΙ Α.Ε. " που καλύπτουν την περίοδο από 01.01.2003 μέχρι 30.06.2003, δεν περιέχουν ανακρίβειες ή παραλείψεις που να επηρεάζουν ουσιωδώς την ενοποιημένη περιουσιακή διάρθρωση και την οικονομική θέση, καθώς και τα ενοποιημένα αποτελέσματα, της ανωτέρω μητρικής εταιρίας και των θυγατρικών της που περιλαμβάνονται στην ενοποίηση. Δεν επεκταθήκαμε στον έλεγχο των οικονομικών καταστάσεων επιχειρήσεων που περιλαμβάνονται στην ενοποίηση και αντιπροσωπεύουν συνόλων ενεργητικού και κύκλου εργασιών, οι οποίες έχουν ελεγχθεί από άλλους Ορκωτούς Ελεγκτές Λογιστές, αλλά βασιστήκαμε στα οικεία πιστοποιητικά ελέγχου αυτών. Από τον παραπάνω έλεγχό μας προέκυψαν τα εξής: 1) Οι ενοποιημένες εταιρίες δεν έχουν σχηματίσει πρόβλεψη για αποζημίωση προσωπικού. Αν είχαν σχηματίσει πρόβλεψη για αποζημίωση του προσωπικού, σύμφωνα με τις διατάξεις του Ν.2190/1920, το συσσωρευμένο ύψος της θα ανέρχονταν σε 508.000 ευρώ περίπου, από το οποίο ποσό 73.000 ευρώ περίπου αφορά την κλειόμενη περίοδο. 2) Στον λογαριασμό του Ενεργητικού "Συμμετοχές και Μακροπρόθεσμες απαιτήσεις" συνολικού ποσού 182.749,53 ευρώ περιλαμβάνεται και ποσό 30.000 ευρώ, που αφορά τη συμμετοχή της μητρικής εταιρίας στην θυγατρική εταιρία "SPIDER ΕΝΕΡΓΕΙΑΚΗ Α.Ε.", που εξαιρέθηκε της ενοποίησης δεδομένου ότι η θυγατρική αυτή εταιρία δεν συνέταξε ακόμη Ισολογισμό και η αποτίμησή της έγινε στην αξία κτήσεως. 3) Οι ενοποιημένες εταιρίες δεν έχουν ελεγχθεί φορολογικά μέχρι και τη χρήση 2002. Πιθανά ποσά φορολογικών επιβαρύνσεων, που ενδεχομένως να προκύψουν, δεν είναι δυνατό να προβλεφθούν. Με βάση τον έλεγχο που διενεργήσαμε, διαπιστώσαμε ότι οι ανωτέρω ενοποιημένες οικονομικές καταστάσεις έχουν καταρτιστεί σύμφωνα με τις σχετικές διατάξεις του κωδ. Ν. 2190/1920 "περι ανωνύμων εταιρειών" και αφού ληφθούν υπόψη οι προαναφερόμενες παρατηρήσεις μας καθώς και οι παρατιθέμενες σημειώσεις της εταιρίας, δεν περιέχουν ανακρίβειες ή παραλείψεις που να επηρεάζουν ουσιωδώς την εμφανιζόμενη ενοποιημένη περιουσιακή διάρθρωση και οικονομική θέση του συνόλου των επιχειρήσεων που περιλήφθηκαν στην ενοποίηση, κατά την 30.06.2003, καθώς και τα ενοποιημένα αποτελέσματα της περιόδου που έληξε αυτή την ημερομηνία, βάσει των σχετικών διατάξεων που ισχύουν και λογιστικών αρχών και μεθόδων που εφαρμόζει η μητρική εταιρία και οι οποίες έχουν γίνει γενικά παραδεκτές και δεν διαφέρουν από εκείνες που εφαρμόστηκαν στην αντίστοιχη περίοδο της προηγούμενης χρήσης, εκτός της σημειώσεως της εταιρίας με α/α 5.

Ιωάννινα, 20 Αυγούστου 2003

GRANT THORNTON Α.Ε.
ΟΡΚΩΤΟΙ ΕΛΕΓΚΤΕΣ

Ο ΟΡΚΩΤΟΣ ΕΛΕΓΚΤΗΣ ΛΟΓΙΣΤΗΣ

ΚΑΣΙΟΥΜΗΣ Κ. ΙΩΑΝΝΗΣ
Α.Μ. Σ.Ο.Ε.Λ. 108511856

"SPIDER" ΜΕΤΑΛΛΟΒΙΟΜΗΧΑΝΙΑ Ν. ΠΕΤΣΙΟΣ ΚΑΙ ΥΙΟΙ Α.Ε.

ΕΝΟΠΟΙΗΜΕΝΗ ΣΥΝΟΠΤΙΚΗ ΛΟΓΙΣΤΙΚΗ ΚΑΤΑΣΤΑΣΗ 30ης ΣΕΠΤΕΜΒΡΙΟΥ 2003

ΠΕΡΙΟΔΟΣ (1 ΙΑΝΟΥΑΡΙΟΥ - 30 ΣΕΠΤΕΜΒΡΙΟΥ 2003) ΑΡ. Μ.Α.Ε. 10498/06/Β/86/41

(ποσά σε ευρώ)

ΕΝΕΡΓΗΤΙΚΟ	30.09.2003	30.09.2002	ΠΑΘΗΤΙΚΟ	30.09.2003	30.09.2002
Δαπάνες πολυετούς απόσβεσης	197.551,18	392.877,11	Καταβλημένο Μετοχικό Κεφάλαιο	10.336.000,00	10.336.000,00
Πάγιο ενεργητικό	27.403.129,42	20.444.274,44	Αποθεματικά & Λοιποί Λογαριασμοί		
Μείον: Αποσβέσεις	11.618.516,62	9.854.480,37	Ιδίων Κεφαλαίων	11.615.086,09	9.484.121,49
	15.784.612,80	10.589.794,07	Αποτελέσματα περιόδου	396.266,50	922.758,55
Συμμετοχές & Μακροπρόθεσμες απαιτήσεις	67.764,53	686.409,29	Αποτελέσματα προηγούμενων χρήσεων	-463.835,64	1.347.017,11
Αποθέματα	10.872.027,70	8.281.784,39	Προβλέψεις διάφορες	23.342,90	39.619,75
Πελάτες	11.516.797,99	11.826.110,14	Υποχρεώσεις Μακροπρόθεσμες	754.385,28	966.940,31
Λοιπές απαιτήσεις	4.434.285,55	5.314.732,41	Υποχρεώσεις Βραχυπρόθεσμες	23.968.204,28	15.785.907,36
Χρεόγραφα	1.118.313,55	0,00	Μεταβατικοί Λογαριασμοί Παθητικού	286.350,55	182.767,71
Διαθέσιμα	2.374.362,69	1.656.282,95			
Μεταβατικοί Λογαριασμοί Ενεργητικού	550.083,97	317.141,92			
ΣΥΝΟΛΟ ΕΝΕΡΓΗΤΙΚΟΥ	46.915.799,96	39.065.132,28	ΣΥΝΟΛΟ ΠΑΘΗΤΙΚΟΥ	46.915.799,96	39.065.132,28
ΛΟΓΑΡΙΑΣΜΟΙ ΤΑΞΕΩΣ	7.176.135,27	4.114.998,94	ΛΟΓΑΡΙΑΣΜΟΙ ΤΑΞΕΩΣ	7.176.135,27	4.114.998,94

ΣΗΜΕΙΩΣΕΙΣ:

1) Στις ενοποιημένες συνοπτικές οικονομικές καταστάσεις της "SPIDER" ΜΕΤΑΛΛΟΒΙΟΜΗΧΑΝΙΑ Ν.ΠΕΤΣΙΟΣ ΚΑΙ ΥΙΟΙ Α.Ε. της 30.09.2003, περιλαμβάνονται οι εταιρίες: "SPIDER" ΜΕΤΑΛΛΟΒΙΟΜΗΧΑΝΙΑ Ν.ΠΕΤΣΙΟΣ ΚΑΙ ΥΙΟΙ Α.Ε., SPIDER ITALIA S.R.L., ΕΠΙΠΛΟΤΕΧΝΙΚΗ Α.Ε. και SPIDER U.K. LTD. 2) Με ημερομηνία 31.12.2002 ολοκληρώθηκε η συγχώνευση δι' απορροφήσεως της ΕΜΠΟΡΙΚΗΣ "SPIDER" ΕΞΟΠΛΙΣΜΟΙ ΕΠΙΧΕΙΡΗΣΕΩΝ Α.Ε., σύμφωνα με τις διατάξεις του Ν.2166/93 και με Ισολογισμό μετασχηματισμού 31.12.2001. Από τη συγχώνευση προέκυψε υπεραξία ποσού 425.714,97 ευρώ η οποία αποσβένεται ισόποσα σε πέντε χρήσεις και εμφανίζεται στο κονδύλι του Ενεργητικού "Υπεραξία επιχειρήσεων (Goodwill)". 3) Επί των ακινήτων της μητρικής εταιρίας έχουν εγγραφεί προσημειώσεις υποθηκών και υποθήκες, συνολικού ποσού 2.794.153,08 ευρώ, για εξασφάλιση Τραπεζικών Δανείων τα οποία, κατά την 30.09.2003 ανέρχονταν στο ποσό των 666.890,90 ευρώ. 4) Ο αριθμός του απασχολούμενου προσωπικού των εταιριών που περιλαμβάνονται στην ενοποίηση, κατά την 30.09.2003, ήταν 400 άτομα. 5) Η τελευταία αναπροσαρμογή επί των ακινήτων της μητρικής εταιρίας έγινε, κατά τη χρήση 2000, σύμφωνα με τις διατάξεις του Ν.2065/92, όπως τροποποιήθηκε και ισχύει, με εξαίρεση τα ιδιοχρησιμοποιούμενα κτίρια, των οποίων η αναπόσβεστη αξία αναπροσαρμόστηκε, κατά την παρούσα περίοδο, σύμφωνα με τις διατάξεις του άρθρου 28 του Ν.3091/2002, στην αξία που προκύπτει με βάση τον αντικειμενικό προσδιορισμό. Από την αναπροσαρμογή αυτή προέκυψε υπεραξία συνολικού ποσού 3.167.445,16 ευρώ η οποία απεικονίζεται στον λογαριασμό του Παθητικού "Αποθεματικά και Λοιποί Λογαριασμοί Ιδίων Κεφαλαίων". Οι αποσβέσεις υπολογίστηκαν στην αναπροσαρμοσμένη αξία και είναι μεγαλύτερες κατά το ποσό των 116.330,10 ευρώ, από εκείνες που θα διενεργούνταν πριν την αναπροσαρμογή. 6) Ανάλυση πωλήσεων περιόδου 01.01.2003 - 30.09.2003 κατά κατηγορία σύμφωνα με την τετραψήφια ταξινόμηση των κλάδων οικονομικής δραστηριότητας του ΣΤΑΚΟΔ :

ΚΩΔ. 28.51: Κατεργασία και επικάλυψη μετάλλων	13.458,55
ΚΩΔ. 28.71: Κατασκευή χαλύβδινων βαρελιών και παρόμοιων δοχείων	5.255.982,56
ΚΩΔ. 34.30: Κατασκευή μερών και εξαρτημάτων για αυτοκίνητα και τους κινητήρες τους	1.414.652,55
ΚΩΔ. 36.12: Κατασκευή άλλων επίπλων για γραφεία και καταστήματα	3.839.156,71
ΚΩΔ. 45.42: Άλλες εργασίες μεταλλικών κατασκευών	247.953,63
ΚΩΔ. 50.10: Πώληση αυτοκινήτων οχημάτων	40.811,89
ΚΩΔ. 50.20: Συντήρηση και επισκευή αυτοκινήτων οχημάτων	12.958,47
ΚΩΔ. 51.85: Χονδρικό εμπόριο μηχανών και εξοπλισμού γραφείων	4.244.002,10
ΚΩΔ. 51.87: Χονδρικό εμπόριο άλλων μηχανημάτων που χρησιμοποιούνται στη βιομηχανία	2.706.513,87
ΚΩΔ. 51.90: Άλλο χονδρικό εμπόριο	376.425,34
ΣΥΝΟΛΟ	18.151.915,67

ΚΑΤΑΣΤΑΣΗ ΑΠΟΤΕΛΕΣΜΑΤΩΝ ΤΗΣ 30ης ΣΕΠΤΕΜΒΡΙΟΥ 2003

ΠΕΡΙΟΔΟΣ (1 ΙΑΝΟΥΑΡΙΟΥ - 30 ΣΕΠΤΕΜΒΡΙΟΥ 2003)

	30.09.2003	30.09.2002
Έσοδα από πωλήσεις	18.151.915,67	18.084.512,88
Μείον: Κόστος Πωληθέντων	11.800.804,92	11.489.176,65
Πλέον: Άλλα έσοδα εκμετάλλευσης	200.207,16	70.208,08
ΜΙΚΤΑ ΑΠΟΤΕΛΕΣΜΑΤΑ ΕΚΜΕΤΑΛΛΕΥΣΗΣ	6.551.317,91	6.665.544,31
ΜΕΙΟΝ: Έξοδα Διοικητικής Λειτουργίας	2.345.149,46	2.124.986,00
Έξοδα Λειτουργίας έρευνας & ανάπτυξης	51.547,95	55.140,04
Έξοδα Λειτουργίας Διάθεσης	2.966.105,41	2.963.423,42
Έξοδα Λειτουργίας Παραγωγής μη κοστολογηθέντα	74.294,13	62.279,70
Χρηματοοικονομικά αποτελέσματα	784.166,09	486.210,36
ΣΥΝΟΛΟ	6.221.263,04	5.692.039,52
ΚΑΘΑΡΑ ΑΠΟΤΕΛΕΣΜΑΤΑ ΕΚΜΕΤΑΛΛΕΥΣΗΣ	330.054,87	973.504,79
Πλέον: Ανόργανα Έσοδα - Κέρδη	248.304,56	148.041,96
Μείον: Ανόργανα Έξοδα - Ζημιές	99.542,94	195.320,90
ΣΥΝΟΛΙΚΑ ΚΑΘΑΡΑ ΑΠΟΤΕΛΕΣΜΑΤΑ ΠΡΟ ΦΟΡΩΝ	478.816,49	926.225,85
Μείον: Αναλογία μετοχών μειοψηφίας	82.549,99	3.467,30
ΚΑΘΑΡΑ ΕΝΟΠΟΙΗΜΕΝΑ ΚΕΡΔΗ ΟΜΙΛΟΥ	396.266,50	922.758,55

Ο ΠΡΟΕΔΡΟΣ ΤΟΥ ΔΙΟΙΚΗΤΙΚΟΥ ΣΥΜΒΟΥΛΙΟΥ

Ιωάννινα, 31 Οκτωβρίου 2003
Ο ΔΙΕΥΘΥΝΩΝ ΣΥΜΒΟΥΛΟΣ

Ο ΔΙΕΥΘΥΝΤΗΣ ΛΟΓΙΣΤΗΡΙΟΥ

ΕΥΑΓΓΕΛΟΣ Ν. ΠΕΤΣΙΟΣ
Α.Δ.Τ. Δ.137629

ΚΩΝΣΤΑΝΤΙΝΟΣ Ν. ΠΕΤΣΙΟΣ
Α.Δ.Τ. Δ.146006

ΚΩΝΣΤΑΝΤΙΝΟΣ Ι. ΤΣΙΜΠΙΚΗΣ
Α.Δ.Τ. Σ.872653
Α.Μ.Αδείας Ο.Ε.Ε.12520/Α' Τάξης

"SPIDER" ΜΕΤΑΛΛΟΒΙΟΜΗΧΑΝΙΑ Ν. ΠΕΤΣΙΟΣ ΚΑΙ ΥΙΟΙ Α.Ε.**ΕΝΟΠΟΙΗΜΕΝΗ ΣΥΝΟΠΤΙΚΗ ΛΟΓΙΣΤΙΚΗ ΚΑΤΑΣΤΑΣΗ 31ης ΔΕΚΕΜΒΡΙΟΥ 2003****ΠΕΡΙΟΔΟΣ (1 ΙΑΝΟΥΑΡΙΟΥ - 31 ΔΕΚΕΜΒΡΙΟΥ 2003) ΑΡ. Μ.Α.Ε. 10498/06/Β/86/41****(ποσά σε ευρώ)**

ΕΝΕΡΓΗΤΙΚΟ	31.12.2003	31.12.2002	ΠΑΘΗΤΙΚΟ	31.12.2003	31.12.2002
Δαπάνες πολυετούς απόσβεσης	368.711,16	340.269,39	Καταβλημένο Μετοχικό Κεφάλαιο	10.336.000,00	10.336.000,00
Πάγιο ενεργητικό	27.494.968,73	21.159.629,48	Αποθεματικά & Λοιποί Λογαριασμοί		
Μείον: Αποσβέσεις	11.996.645,13	10.346.718,25	Ιδίων Κεφαλαίων	11.241.123,77	6.840.830,16
	<u>15.498.323,60</u>	<u>10.812.911,23</u>	Δικαιώματα μειοψηφίας	315.714,32	79.766,30
Συμμετοχές & Μακροπρόθεσμες απαιτήσεις	83.155,53	193.338,32	Αποτελέσματα περιόδου	135.376,43	428.730,66
Αποθέματα	11.212.930,60	9.513.161,62	Αποτελέσματα προηγούμενων χρήσεων	-589.334,22	1.347.516,06
Πελάτες	12.200.734,48	10.051.271,08	Προβλέψεις διάφορες	24.587,95	23.496,39
Λοιπές απαιτήσεις	5.306.303,07	5.229.212,08	Υποχρεώσεις Μακροπρόθεσμες	534.893,11	633.530,52
Χρεόγραφα	1.118.313,55	0,00	Υποχρεώσεις Βραχυπρόθεσμες	25.340.832,61	17.539.197,72
Διαθέσιμα	1.257.505,65	895.762,56	Μεταβατικοί Λογαριασμοί Παθητικοί	27.191,88	44.256,99
Μεταβατικοί Λογαριασμοί Ενεργητικού	320.408,21	237.398,52			
	<u>31.499.351,09</u>	<u>26.120.144,18</u>			
ΣΥΝΟΛΟ ΕΝΕΡΓΗΤΙΚΟΥ	<u>47.366.385,85</u>	<u>37.273.324,80</u>	ΣΥΝΟΛΟ ΠΑΘΗΤΙΚΟΥ	<u>47.366.385,85</u>	<u>37.273.324,80</u>
ΛΟΓΑΡΙΑΣΜΟΙ ΤΑΞΕΩΣ	<u>5.581.418,48</u>	<u>6.335.771,05</u>	ΛΟΓΑΡΙΑΣΜΟΙ ΤΑΞΕΩΣ	<u>5.581.418,48</u>	<u>6.335.771,05</u>

ΣΗΜΕΙΩΣΕΙΣ: 1) Στις ενοποιημένες συνοπτικές οικονομικές καταστάσεις της "SPIDER" ΜΕΤΑΛΛΟΒΙΟΜΗΧΑΝΙΑ Ν.ΠΕΤΣΙΟΣ ΚΑΙ ΥΙΟΙ Α.Ε. της 31.12.2003, περιλαμβάνονται οι εταιρίες: "SPIDER" ΜΕΤΑΛΛΟΒΙΟΜΗΧΑΝΙΑ Ν.ΠΕΤΣΙΟΣ ΚΑΙ ΥΙΟΙ Α.Ε., SPIDER ITALIA S.R.L., ΕΠΙΠΛΟΤΕΧΝΙΚΗ Α.Ε. και SPIDER U.K. LTD. **2)** Επί των ακινήτων της μητρικής εταιρίας έχουν εγγραφεί προσημειώσεις υποθηκών και υποθήκες, συνολικού ποσού 2.794.153,08 ευρώ, για εξασφάλιση Τραπεζικών Δανείων τα οποία, κατά την 31.12.2003 ανέρχονταν στο ποσό των 444.504,03 ευρώ. **3)** Ο αριθμός του απασχολούμενου προσωπικού των εταιριών που περιλαμβάνονται στην ενοποίηση, κατά την 31.12.2003, ήταν 393 άτομα. **4)** Η τελευταία αναπροσαρμογή επί των ακινήτων της μητρικής εταιρίας έγινε, κατά τη χρήση 2000, σύμφωνα με τις διατάξεις του Ν.2065/92, όπως τροποποιήθηκε και ισχύει, με εξαίρεση τα ιδιοχρησιμοποιούμενα κτίρια, των οποίων η αναπόσβεστη αξία αναπροσαρμόστηκε, κατά την παρούσα περίοδο, σύμφωνα με τις διατάξεις του άρθρου 28 του Ν.3091/2002, στην αξία που προκύπτει με βάση τον αντικειμενικό προσδιορισμό. Από την αναπροσαρμογή αυτή προέκυψε υπεραξία συνολικού ποσού 3.167.558,60 ευρώ η οποία απεικονίζεται στον λογαριασμό του Παθητικού "Αποθεματικά και Λοιποί Λογαριασμοί Ιδίων Κεφαλαίων". Οι αποσβέσεις υπολογίστηκαν στην αναπροσαρμοσμένη αξία και είναι μεγαλύτερες κατά το ποσό των 232.588,45 ευρώ, από εκείνες που θα διενεργούνταν πριν την αναπροσαρμογή.

5) Ανάλυση πωλήσεων περιόδου 01.01.2003 - 31.12.2003 κατά κατηγορία σύμφωνα με την τετραψήφια ταξινόμηση των κλάδων οικονομικής δραστηριότητας του ΣΤΑΚΟΔ

ΚΩΔ. 28.51: Κατεργασία και επικάλυψη μετάλλων	17.312,87
ΚΩΔ. 28.71: Κατασκευή χαλύβδινων βαρελιών και παρόμοιων δοχείων	6.235.085,86
ΚΩΔ. 34.30: Κατασκευή μερών και εξαρτημάτων για αυτοκίνητα και τους κινητήρες τους	1.928.940,10
ΚΩΔ. 36.12: Κατασκευή άλλων επίπλων για γραφεία και καταστήματα	5.887.466,49
ΚΩΔ. 45.42: Άλλες εργασίες μεταλλικών κατασκευών	363.846,13
ΚΩΔ. 50.10: Πώληση αυτοκινήτων οχημάτων	51.623,19
ΚΩΔ. 50.20: Συντήρηση και επισκευή αυτοκινήτων οχημάτων	17.458,47
ΚΩΔ. 51.85: Χονδρικό εμπόριο μηχανών και εξοπλισμού γραφείων	5.675.970,04
ΚΩΔ. 51.87: Χονδρικό εμπόριο άλλων μηχανημάτων που χρησιμοποιούνται στη βιομηχανία	3.830.845,46
ΚΩΔ. 51.90: Άλλο χονδρικό εμπόριο	550.768,79
ΣΥΝΟΛΟ	<u>24.559.317,40</u>

ΚΑΤΑΣΤΑΣΗ ΑΠΟΤΕΛΕΣΜΑΤΩΝ ΤΗΣ 31ης ΔΕΚΕΜΒΡΙΟΥ 2003**ΠΕΡΙΟΔΟΣ (1 ΙΑΝΟΥΑΡΙΟΥ - 31 ΔΕΚΕΜΒΡΙΟΥ 2003)**

	31.12.2003	31.12.2002
Έσοδα από πωλήσεις	24.559.317,40	24.156.132,06
Μείον: Κόστος Πωληθέντων	16.201.511,05	15.355.920,87
Πλέον: Άλλα έσοδα εκμετάλλευσης	417.634,12	192.286,15
ΜΙΚΤΑ ΑΠΟΤΕΛΕΣΜΑΤΑ ΕΚΜΕΤΑΛΛΕΥΣΗΣ	<u>8.775.440,47</u>	<u>8.992.497,34</u>
ΜΕΙΟΝ: Έξοδα Διοικητικής Λειτουργίας	3.161.191,41	3.278.581,58
Έξοδα Λειτουργίας έρευνας & ανάπτυξης	66.314,44	77.171,97
Έξοδα Λειτουργίας Διάθεσης	4.187.789,00	4.658.175,47
Έξοδα Λειτουργίας Παραγωγής μη κοστολογηθέντα	91.009,70	62.279,70
Χρηματοοικονομικά αποτελέσματα	1.136.297,19	719.991,11
ΣΥΝΟΛΟ	<u>8.642.601,74</u>	<u>8.796.199,83</u>
ΚΑΘΑΡΑ ΑΠΟΤΕΛΕΣΜΑΤΑ ΕΚΜΕΤΑΛΛΕΥΣΗΣ	<u>132.838,73</u>	<u>196.297,51</u>
Πλέον: Ανόργανα Έσοδα - Κέρδη	292.111,97	263.631,79
Μείον: Ανόργανα Έξοδα - Ζημιές	203.523,70	189.424,92
ΣΥΝΟΛΙΚΑ ΚΑΘΑΡΑ ΑΠΟΤΕΛΕΣΜΑΤΑ ΠΡΟ ΦΟΡΩΝ	<u>221.427,00</u>	<u>270.504,38</u>
Μείον: Λοιποί μη ενσωματωμένοι στο λειτ.κόστος φόροι	0,00	-126.302,84
	<u>221.427,00</u>	<u>396.807,22</u>
Μείον: Αναλογία μετοχών μειοψηφίας	86.050,57	-31.923,44
ΚΑΘΑΡΑ ΕΝΟΠΟΙΗΜΕΝΑ ΚΕΡΔΗ ΟΜΙΛΟΥ	<u>135.376,43</u>	<u>428.730,66</u>

Ο ΠΡΟΕΔΡΟΣ ΤΟΥ ΔΙΟΙΚΗΤΙΚΟΥ ΣΥΜΒΟΥΛΙΟΥ

Ιωάννινα, 8 Φεβρουαρίου 2004
Ο ΔΙΕΥΘΥΝΩΝ ΣΥΜΒΟΥΛΟΣ

Ο ΔΙΕΥΘΥΝΤΗΣ ΛΟΓΙΣΤΗΡΙΟΥ

ΕΥΑΓΓΕΛΟΣ Ν. ΠΕΤΣΙΟΣ
Α.Δ.Τ. Δ.137629ΚΩΝΣΤΑΝΤΙΝΟΣ Ν. ΠΕΤΣΙΟΣ
Α.Δ.Τ. Δ.146006ΚΩΝΣΤΑΝΤΙΝΟΣ Ι. ΤΣΙΜΠΙΚΗΣ
Α.Δ.Τ. Σ.872653
Α.Μ.Αδείας Ο.Ε.Ε.12520/Α' Τάξης**ΠΙΣΤΟΠΟΙΗΤΙΚΟ ΕΛΕΓΧΟΥ ΟΡΚΩΤΟΥ ΕΛΕΓΚΤΗ ΛΟΓΙΣΤΗ****Προς το Διοικητικό Συμβούλιο της Ανώνυμης Εταιρίας " SPIDER ΜΕΤΑΛΛΟΒΙΟΜΗΧΑΝΙΑ Ν. ΠΕΤΣΙΟΣ ΚΑΙ ΥΙΟΙ Α.Ε. "**

Διενεργήσαμε τον έλεγχο που προβλέπεται από τις διατάξεις του άρθρου 6 του Π.Δ. 360/1985, όπως τροποποιήθηκε με το άρθρο 90 του Ν. 2533/1997, εφαρμόζοντας, στα πλαίσια των αρχών και κανόνων ελεγκτικής που ακολουθεί το ΣΩΜΑ ΟΡΚΩΤΩΝ ΕΛΕΓΚΤΩΝ ΛΟΓΙΣΤΩΝ, τις ελεγκτικές διαδικασίες που κρίναμε κατάλληλες, για να διαπιστώσουμε ότι οι ανωτέρω συνοπτικές οικονομικές καταστάσεις της Ανώνυμης Εταιρίας " SPIDER ΜΕΤΑΛΛΟΒΙΟΜΗΧΑΝΙΑ Ν. ΠΕΤΣΙΟΣ ΚΑΙ ΥΙΟΙ Α.Ε. " που καλύπτουν την περίοδο από 01.01.2003 μέχρι 31.12.2003, δεν περιέχουν ανακρίβειες ή παραλείψεις που να επηρεάζουν ουσιωδώς την ενοποιημένη περιουσιακή διάρθρωση και οικονομική θέση, καθώς και τα ενοποιημένα αποτελέσματα, της ανωτέρω μητρικής εταιρίας και των θυγατρικών της που περιλαμβάνονται στην ενοποίηση. Δεν επεκταθήκαμε στον έλεγχο των οικονομικών καταστάσεων επιχειρήσεων, SPIDER ITALIA SRL και SPIDER U.K. L.T.D., που περιλαμβάνονται στην ενοποίηση και αντιπροσωπεύουν ποσοστό 14,19 % και 23,38 % των ενοποιημένων συνόλων ενεργητικού και κύκλου εργασιών, οι οποίες έχουν ελεγχθεί από άλλους Ορκωτούς Ελεγκτές Λογιστές, αλλά βασιστήκαμε στα οικεία πιστοποιητικά ελέγχου αυτών. Από τον παραπάνω έλεγχό μας προέκυψαν τα εξής: **1)** Οι ενοποιημένες εταιρίες δεν έχουν σχηματίσει πρόβλεψη για αποζημίωση προσωπικού. Αν είχαν σχηματίσει πρόβλεψη για αποζημίωση του προσωπικού, σύμφωνα με τις διατάξεις του Ν.2190/1920, το συσσωρευμένο ύψος της θα ανέρχονταν σε 546.000 ευρώ περίπου, από το οποίο ποσό 107.900 ευρώ περίπου αφορά την κλειόμενη περίοδο. **2)** Στον λογαριασμό του Ενεργητικού "Συμμετοχές και Μακροπρόθεσμες απαιτήσεις" συνολικού ποσού 83.155,53 ευρώ περιλαμβάνεται και ποσό 45.000 ευρώ, που αφορά τη συμμετοχή της μητρικής εταιρίας στην θυγατρική εταιρία "SPIDER ΕΝΕΡΓΕΙΑΚΗ Α.Ε.", που εξαίρεθηκε της ενοποίησης λόγω ήσσονος σημασίας. **3)** Οι ενοποιημένες εταιρίες δεν έχουν ελεγχθεί φορολογικά μέχρι και τη χρήση 2003. Πιθανά ποσά φορολογικών επιβαρύνσεων, που ενδεχομένως να προκύψουν, δεν είναι δυνατό να προβλεφθούν. Με βάση τον έλεγχο που διενεργήσαμε, διαπιστώσαμε ότι οι ανωτέρω ενοποιημένες οικονομικές καταστάσεις έχουν καταρτιστεί σύμφωνα με τις σχετικές διατάξεις του κωδ. Ν. 2190/1920 "περί ανωνύμων εταιρειών" και αφού ληφθούν υπόψη οι προαναφερόμενες παρατηρήσεις μας καθώς και οι παρατηρήσεις σημειώσεις της εταιρίας, δεν περιέχουν ανακρίβειες ή παραλείψεις που να επηρεάζουν ουσιωδώς την εμφανιζόμενη ενοποιημένη περιουσιακή διάρθρωση και οικονομική θέση του συνόλου των επιχειρήσεων που περιλήφθηκαν στην ενοποίηση, κατά την 31.12.2003, καθώς και τα ενοποιημένα αποτελέσματα της περιόδου που έληξε αυτή την ημερομηνία, βάσει των σχετικών διατάξεων που ισχύουν και λογιστικών αρχών και μεθόδων που εφαρμόζει η μητρική εταιρία και οι οποίες έχουν γίνει γενικά παραδεκτές και δεν διαφέρουν από εκείνες που εφαρμόστηκαν στην αντίστοιχη περίοδο της προηγούμενης χρήσης, εκτός της σημειώσεως της εταιρίας με α/α 4. Επισημαίνεται ότι το παρόν πιστοποιητικό εκδίδεται για τους σκοπούς του άρθρου 90 του ν. 2533/1997 και δεν υποκαθιστά το πιστοποιητικό του τακτικού ελέγχου, που απαιτείται από τις διατάξεις του άρθρου 108 του κ.ν. 2190/1920 "περί ανωνύμων εταιριών". Για το λόγο αυτό ενδέχεται ορισμένα κονδύλια των ανωτέρω συνοπτικών οικονομικών καταστάσεων να παρουσιάζουν διαφορές από εκείνα των ετήσιων οικονομικών καταστάσεων, που θα δημοσιευθούν μαζί με το προαναφερόμενο πιστοποιητικό του τακτικού ελέγχου.

Ιωάννινα, 9 Φεβρουαρίου 2004
Ο ΟΡΚΩΤΟΣ ΕΛΕΓΚΤΗΣ ΛΟΓΙΣΤΗΣGRANT THORNTON A.E.
ΟΡΚΩΤΟΙ ΕΛΕΓΚΤΕΣΚΑΣΙΟΥΜΗΣ Κ. ΙΩΑΝΝΗΣ
Α.Μ. Σ.Ο.Ε.Α. 108511856

SPIDER ITALIA S.R.L.
ΙΣΟΛΟΓΙΣΜΟΣ της 31ης ΔΕΚΕΜΒΡΙΟΥ 2003
ΝΟΜΙΣΜΑ: €

Ε Ν Ε Ρ Γ Η Τ Ι Κ Ο		Ποσά κλειόμενης χρήσεως 2003		Ποσά προηγούμενης χρήσεως 2002		Π Α Θ Η Τ Ι Κ Ο		Ποσά	Ποσά
		Χρήσεως 2003	Χρήσεως 2002	Χρήσεως 2003	Χρήσεως 2002	Χρήσεως 2003	Χρήσεως 2002	Χρήσεως 2003	Χρήσεως 2002
Γ. ΠΑΓΙΟ ΕΝΕΡΓΗΤΙΚΟ									
<i>I. Ασύμμετες ακινητοποιήσεις</i>									
1. Έξοδα ερευνών και αναπτύξεως		34.065,50	20.439,30	13.626,20	215.576,25	195.136,97	20.439,28		
2. Παραχωρήσεις και δικαιώματα βιομηχανικής ιδιοκτησίας		7.431,00	2.713,26	4.717,74	4.431,00	1.198,65	3.232,35		
3. Υπεραξία επιχειρήσεως (Goodwill)		1.017.420,09	305.226,01	712.194,08	1.017.420,09	203.484,01	813.936,08		
5. Λοιπές ασύμμετες ακινητοποιήσεις		41.442,12	28.618,16	12.823,96	40.242,12	21.471,86	18.770,26		
		<u>1.100.358,71</u>	<u>356.996,73</u>	<u>743.361,98</u>	<u>1.277.669,46</u>	<u>421.291,49</u>	<u>856.377,97</u>		
<i>II. Ενσύμμετες ακινητοποιήσεις</i>									
4. Μηχ/τα-Τεχν.εγκ/σεις και λ.Μηχ/κός εξοπλισμός		14.897,24	9.031,11	5.866,13	14.897,24	6.536,99	8.360,25		
5. Μεταφορικά μέσα		71.342,49	26.753,43	44.589,06	71.342,49	8.917,81	62.424,68		
6. Έπιπλα και λοιπός εξοπλισμός		71.147,73	41.490,46	29.657,27	69.877,91	31.480,82	38.397,09		
		<u>157.387,46</u>	<u>77.275,00</u>	<u>80.112,46</u>	<u>156.117,64</u>	<u>46.935,62</u>	<u>109.182,02</u>		
Σύνολο ακινητοποιήσεων (Γ+II)		<u>1.257.746,17</u>	<u>434.271,73</u>	<u>823.474,44</u>	<u>1.433.787,10</u>	<u>468.227,11</u>	<u>965.559,99</u>		
<i>III. Συμ/χές & άλλες μακρ. χρημ/κές απαιτήσεις</i>									
7. Λοιπές μακροπρόθεσμες απαιτήσεις				0,00			129.438,79		
				<u>0,00</u>			<u>129.438,79</u>		
Σύνολο πάγιου ενεργητικού (Γ+II+ΓIII)				<u>823.474,44</u>			<u>1.094.998,78</u>		
Δ. ΚΥΚΛΟΦΟΡΟΥΝ ΕΝΕΡΓΗΤΙΚΟ									
<i>I. Αποθέματα</i>									
1. Εμπορεύματα				725.204,39			215.037,24		
				<u>725.204,39</u>			<u>215.037,24</u>		
<i>II. Απαιτήσεις</i>									
1. Πελάτες			2.665.376,94			1.346.080,49			
Μείον: Προβλέψεις			0,00	2.665.376,94		0,00	1.346.080,49		
2. Γραμμάτια εισπρακτέα						0,00			
-Χαρτοφυλάκιου			0,00			0,00			
-Στις Τράπεζες για εισπραγή			720.000,00	720.000,00		70.175,92	70.175,92		
10. Επισφαλείς-Επιδικοί πελάτες & χρεώστες			0,00			27.681,22			
Μείον: Προβλέψεις			13.327,06	-13.327,06		27.593,52	87,70		
11. Χρεώστες διάφοροι						24.406,17	24.406,17		
12. Λοιμοί διαχειρίσεως προκαταβολών & πιστώσεων				54.276,43		1.004.379,05	1.004.379,05		
				<u>3.431.065,79</u>		<u>2.445.129,33</u>			
<i>IV. Διαθέσιμα</i>									
1. Ταμείο						992,58	15.830,61		
3. Καταθέσεις όψεως και προθεσμίας				221.648,69		0,00	0,00		
				<u>222.641,27</u>		<u>15.830,61</u>			
Σύνολο κυκλοφορούντος ενεργητικού (ΔI+ΔII+ΔIV)				<u>4.378.911,45</u>		<u>2.675.997,18</u>			
Ε. ΜΕΤΑΒΑΤΙΚΟΙ ΛΟΓΑΡΙΑΣΜΟΙ ΕΝΕΡΓΗΤΙΚΟΥ									
1. Έξοδα επόμενων χρήσεων				162.956,54			19.905,65		
2. Έσοδα χρήσεως εισπρακτέα				0,00			2.644,25		
				<u>162.956,54</u>			<u>22.549,90</u>		
ΓΕΝΙΚΟ ΣΥΝΟΛΟ ΕΝΕΡΓΗΤΙΚΟΥ (Γ+Δ+Ε)				<u>5.365.342,43</u>		<u>3.793.545,86</u>			
ΛΟΓΑΡΙΑΣΜΟΙ ΤΑΞΕΩΣ ΧΡΕΩΣΤΙΚΟΥ									
1. Αλλότρια περιουσιακά στοιχεία				6.599,40			19.798,20		
ΚΑΤΑΣΤΑΣΗ ΛΟΓΑΡΙΑΣΜΟΥ ΑΠΟΤΕΛΕΣΜΑΤΩΝ ΧΡΗΣΕΩΣ									
31ης ΔΕΚΕΜΒΡΙΟΥ 2003 (1η ΙΑΝΟΥΑΡΙΟΥ - 31 ΔΕΚΕΜΒΡΙΟΥ 2003)									
ΠΙΝΑΚΑΣ ΔΙΑΘΕΣΕΩΣ ΑΠΟΤΕΛΕΣΜΑΤΩΝ									
		Ποσά κλειόμενης		Ποσά προηγ.					
		Χρήσεως 2003		Χρήσεως 2002					
I. Αποτελέσματα εκμεταλλεύσεως		Κύκλος Εργασιών (πωλήσεις)	3.621.261,24	3.487.315,62	ΜΕΙΟΝ: Φόρος εισοδήματος	-234.971,29	-729.633,93		
		Μείον: Κόστος πωλήσεων	3.165.061,67	3.045.150,31	Κέρδη προς διάθεση	0,00	0,00		
		Μικτά αποτελέσματα (κέρδη) εκμεταλλεύσεως	456.199,57	442.165,31	H διάθεση των κερδών γίνεται ως εξής:	-234.971,29	-729.633,93		
		Πλέον: 1. Άλλα έσοδα εκμεταλλεύσεως	24.808,46	78.141,95	Υπόλοιπο κερδών εις νέο	-234.971,29	-729.633,93		
		Σύνολο	481.008,03	520.307,26					
ΜΕΙΟΝ:		1. Έξοδα διοικητικής λειτουργίας	174.102,22	278.135,46					
		3. Έξοδα λειτουργίας διαθέσεως	406.654,03	915.119,27	1.193.254,73				
		Μερικά αποτελέσματα (κέρδη) εκμεταλλεύσεως	-99.748,22	-672.947,47					
ΜΕΙΟΝ:		4. Πιστωτικοί τόκοι & συναφή έσοδα	2.268,34	6.151,26					
		Μείον: 2. Έξοδα & ζημιές συμμετοχών και χρεογράφων	2.268,34	6.151,26					
		3. Χρεωστικοί τόκοι & συναφή έξοδα	0,00	3.754,24					
		Ολικά αποτελέσματα (κέρδη) εκμεταλλεύσεως	116.406,16	109.075,64	106.678,62				
II. ΠΛΕΟΝ:		Οργανικά & έκτακτα αποτελέσματα (κέρδη)	-213.886,04	234.871,82	-779.626,09				
		1. Έκτακτα & ανόργανα έσοδα	0,00	0,00					
		2. Έκτακτα Κέρδη	5.942,93	65.362,06					
		Μείον:	5.942,93	65.362,06					
		2. Έκτακτες ζημιές	26.942,95	15.369,90					
		3. Έκτακτα και ανόργανα έξοδα	85,23	0,00	15.369,90	49.992,16			
		Μείον: Οργανικά & έκτακτα αποτελέσματα (κέρδη)	-234.971,29	-729.633,93					
ΜΕΙΟΝ:		Σύνολο αποσβέσεων παγίων στοιχείων	149.296,91	192.479,61					
		Μείον: Οι από αυτές ενσωμ/νες στο λειτουργικό κόστος	149.971,29	192.479,61	0,00				
ΚΑΘΑΡΑ ΑΠΟΤΕΛΕΣΜΑΤΑ (Κέρδη) ΧΡΗΣΕΩΣ προ φόρων			<u>-234.971,29</u>	<u>-729.633,93</u>					

ΕΠΙΠΛΟΤΕΧΝΙΚΗ Α.Ε.

ΙΣΟΛΟΓΙΣΜΟΣ 31^{ης} ΔΕΚΕΜΒΡΙΟΥ 2003 - 3^η ΕΤΑΙΡΙΚΗ ΧΡΗΣΗ (1 ΙΑΝΟΥΑΡΙΟΥ - 31 ΔΕΚΕΜΒΡΙΟΥ 2003) ΑΡ.Μ.Α.Ε.: 50629/01ΝΤ/Β/01/305

ΕΝΕΡΓΗΤΙΚΟ	Ποσά Κλειόμενης Χρήσεως 2003			Ποσά Προηγούμενης Χρήσεως 2002			ΠΑΘΗΤΙΚΟ	Ποσά Κλειομ.	Ποσά Προηγ.
Β.ΕΞΟΔΑ ΕΓΚΑΤΑΣΤΑΣΗΣ	Αξία Κτήσεως	Αποσβέσεις	Αναπ. Αξία	Αξία Κτήσεως	Αποσβέσεις	Αναπ. Αξία	Α. ΙΔΙΑ ΚΕΦΑΛΑΙΑ	Χρήσεως 2003	Χρήσεως 2002
1.Εξοδα ιδρύσεως & Α' εγκαταστάσεως	8.294,93	7.365,70	929,23	8.294,93	5.706,72	2.588,21	Ι.Μετοχικό Κεφάλαιο		
4.Λοιπά έξοδα εγκαταστάσεως	88.219,49	53.875,00	34.344,49	75.666,29	26.325,33	49.340,96	1.Καταβλημένο (10.000 Μετοχές των 29,5 ευρώ)	295.000,00	295.000,00
	<u>96.514,42</u>	<u>61.240,70</u>	<u>35.273,72</u>	<u>83.961,22</u>	<u>32.032,05</u>	<u>51.929,17</u>			
Γ.ΠΑΓΙΟ ΕΝΕΡΓΗΤΙΚΟ							ΙV.Αποθεματικά Κεφάλαια		
II.Ενσώματες ακινητοποιήσεις							1.Τακτικό αποθεματικό	22.459,44	18.068,12
1.Γήπεδα - Οικόπεδα	142.367,33	0,00	142.367,33	142.367,33	0,00	142.367,33			
3.Κτίρια & τεχνικά έργα	418.606,29	61.502,67	357.103,62	354.428,29	30.180,26	324.248,03			
4.Μηχανήματα-τεχνικές εγκαταστάσεις & λοιπός μηχανολογικός εξοπλισμός	504.968,06	177.579,60	327.388,46	331.512,54	119.382,65	212.129,89	V.Αποτελέσματα εις νέο		
5.Μεταφορικά μέσα	44.643,38	17.445,34	27.198,04	44.643,38	8.736,68	35.906,70	Υπόλοιπο Ζημιών εις νέο	0,00	-77.742,47
6.Έπιπλα και λοιπός εξοπλισμός	28.719,07	14.915,40	13.803,67	25.202,46	11.190,03	14.012,43	Υπόλοιπο Κερδών εις νέο	76.747,38	0,00
Σύνολο ακινητοποιήσεων	<u>1.139.304,13</u>	<u>271.443,01</u>	<u>867.861,12</u>	<u>898.154,00</u>	<u>169.489,62</u>	<u>728.664,38</u>	Σύνολο ιδίων κεφαλαίων(ΑΙ+ΑΙV+ΑV)	<u>394.206,82</u>	<u>235.325,65</u>
III.Συμμετοχές & άλλες μακροπρόθεσμες χρηματοοικονομικές απαιτήσεις							Γ.ΥΠΟΧΡΕΩΣΕΙΣ		
7.Λοιπές μακροπρόθεσμες απαιτήσεις			4.709,05			3.844,05	Ι.Μακροπρόθεσμες Υποχρεώσεις		
Σύνολο πάγιου ενεργητικού (ΓII+ΓIII)			<u>872.570,17</u>			<u>732.508,43</u>	2.Δάνεια Τραπεζών	292.216,34	331.200,12
Δ.ΚΥΚΛΟΦΟΡΟΥΝ ΕΝΕΡΓΗΤΙΚΟ							II.Βραχυπρόθεσμες υποχρεώσεις		
I.Αποθέματα							1.Προμηθευτές	61.131,51	23.945,00
1.Εμπορεύματα			5.132,22			2.021,14	2α.Επιταγές πληρωτέες (μεταχρον/νες)	264.087,20	160.819,53
2.Προϊόντα έτοιμα & ημιτελή-Υποπροϊόντα			12.940,10			13.528,30	3.Τράπεζες λ/βραχ/σιμων υποχρεώσεων	679.530,32	561.907,23
4.Πρώτες και βοηθητικές ύλες- Αναλώσιμα υλικά- Ανταλλακτικά και Είδη συσκευασίας			<u>62.111,45</u>			<u>32.966,98</u>	4.Προκαταβολές Πελατών	2.244,01	3.236,30
			<u>80.183,77</u>			<u>48.516,42</u>	5.Υποχρεώσεις από φόρους & τέλη	100.893,90	16.313,93
II.Απαιτήσεις							6.Ασφαλιστικοί οργανισμοί	16.911,17	12.494,64
1.Πελάτες		301.147,00			153.451,17	140.999,90	11.Πιστωτές διάφοροι	35.194,04	129.175,46
Μειον: Προβλέψεις		<u>12.451,27</u>	288.695,73				Σύνολο υποχρεώσεων(ΓI+ΓII)	<u>1.452.208,49</u>	<u>1.239.092,21</u>
3α.Επιταγές εισπρακτέες (μεταχρονολογημένες) -Στο χαρτοφυλάκιο		76.621,64			23.026,14	230.718,13			
-Στις Τράπεζες σε εγγύηση		<u>343.845,41</u>	420.467,05			<u>207.691,99</u>			
3β.Επιταγές σε καθυστέρηση (σφραγισμένες)			2.216,14			2.216,14			
11.Χρεώστες διάφοροι			<u>133.745,56</u>			<u>225.843,82</u>			
			<u>845.124,48</u>			<u>599.777,99</u>			
IV.Διαθέσιμα									
1.Ταμείον			7.287,45			16.426,05			
3.Καταθέσεις όψεως & προθεσμίας			<u>5.975,72</u>			<u>25.259,80</u>			
			<u>13.263,17</u>			<u>41.685,85</u>			
Σύνολο κυκλοφορούντος ενεργητικού (ΔI+ΔII+ΔIV)			<u>938.571,42</u>			<u>689.980,26</u>			
ΓΕΝΙΚΟ ΣΥΝΟΛΟ ΕΝΕΡΓΗΤΙΚΟΥ (B+Γ+Δ+E)			<u>1.846.415,31</u>			<u>1.474.417,86</u>	ΓΕΝ.ΣΥΝΟΛΟ ΠΑΘΗΤΙΚΟΥ (Α+Β+Γ+Δ)	<u>1.846.415,31</u>	<u>1.474.417,86</u>
ΚΑΤΑΣΤΑΣΗ ΛΟΓΑΡΙΑΣΜΟΥ ΑΠΟΤΕΛΕΣΜΑΤΩΝ ΧΡΗΣΕΩΣ 31^{ης} ΔΕΚΕΜΒΡΙΟΥ 2003 (1^{ης} ΙΑΝΟΥΑΡΙΟΥ - 31^{ης} ΔΕΚΕΜΒΡΙΟΥ 2003)							ΠΙΝΑΚΑΣ ΔΙΑΘΕΣΕΩΣ ΑΠΟΤΕΛΕΣΜΑΤΩΝ		
Ι.ΑΠΟΤΕΛΕΣΜΑΤΑ ΕΚΜΕΤΑΛΛΕΥΣΕΩΣ	Ποσά Κλειόμενης Χρήσεως 2003			Ποσά Προηγούμενης Χρήσεως 2002				Ποσά Κλειομ.	Ποσά Προηγ.
Κύκλος εργασιών (πωλήσεις)			1.382.067,21			1.031.632,75		Χρήσεως 2003	Χρήσεως 2002
Μειον: Κόστος πωλήσεων			<u>880.307,07</u>			<u>722.030,92</u>	Καθαρά Αποτ/τα(κέρδη χρήσεως)	212.860,05	-58.634,69
Μικτά αποτελέσματα (κέρδη) εκμεταλλεύσεως			501.760,14			309.601,83	(+/-)Υπόλοιπο Αποτελεσμάτων		
Πλέον: Άλλα έσοδα εκμεταλλεύσεως			<u>0,00</u>			<u>198,19</u>	κερδών/ζημιών προηγούμενης χρήσεως	-77.742,47	10.299,22
Σύνολο			<u>501.760,14</u>			<u>309.800,02</u>	(-) Διαφορές Φορολογικού Ελέγχου	0,00	-29.407,00
ΜΕΙΟΝ: 1.Εξοδα διοικητικής λειτουργίας	114.200,29			185.843,73			Σύνολο	135.117,58	-77.742,47
3.Εξοδα λειτουργίας διαθέσεως	<u>105.839,41</u>		220.039,70	117.175,28		303.019,01	Μειον: 1.Φόρος Εισοδήματος	53.978,88	0,00
Μερικά αποτελέσματα (κέρδη) εκμεταλλεύσεως			281.720,44			6.781,01	Κέρδη προς Διάθεση	<u>81.138,70</u>	<u>-77.742,47</u>
ΠΛΕΟΝ: 4.Πιστωτικοί τόκοι & συναφή έσοδα	655,92								
Μειον: 3.Χρεωστικοί τόκοι & συναφή έξοδα	<u>68.317,85</u>		-67.661,93	64.313,50		-64.313,50	Η Διάθεση των κερδών γίνεται ως εξής:		
Ολικά αποτελέσματα (κέρδη) εκμεταλλεύσεως			214.058,51			-57.532,49	1.Τακτικό Αποθεματικό	4.391,32	0,00
II.ΜΕΙΟΝ:Εκτακτα αποτελέσματα							8.Υπόλοιπο σε νέο	<u>76.747,38</u>	<u>-77.742,47</u>
1.Εκτακτα & ανόργανα έσοδα	1.500,00			343,66				<u>81.138,70</u>	<u>-77.742,47</u>
2.Εκτακτα κέρδη		<u>1.500,00</u>		<u>343,66</u>					
Μειον: 1.Εκτακτα & ανόργανα έξοδα	2.698,46			1.445,86					
4.Προβλέψεις για έκτακτους κινδ.	<u>0,00</u>	2.698,46	-1.198,46	0,00	1.445,86	-1.102,20			
Οργανικά και έκτακτα αποτελέσματα (κέρδη)			212.860,05			-58.634,69			
ΜΕΙΟΝ: Σύνολο αποσβέσεων παγίων		131.162,04			104.242,33				
Μειον: Οι από αυτές ενσωματωμένες στο λειτουργικό κόστος		<u>131.162,04</u>			<u>104.242,33</u>				
ΚΑΘΑΡΑ ΑΠΟΤΕΛΕΣΜΑΤΑ (Κέρδη) ΧΡΗΣΕΩΣ προ φόρων			<u>212.860,05</u>			<u>-58.634,69</u>			
Ο ΠΡΟΕΔΡΟΣ ΤΟΥ Δ.Σ. ΕΛΕΥΘΕΡΙΟΣ Ν. ΠΕΤΣΙΟΣ Α.Δ.Τ. Χ 080188				Ο ΔΙΕΥΘΥΝΩΝ ΣΥΜΒΟΥΛΟΣ ΘΕΟΦΙΛΟΣ Π. ΜΑΡΜΑΡΑΚΗΣ Α.Δ.Τ. Λ 585761			Ο ΠΡΟΪΣΤΑΜΕΝΟΣ ΛΟΓΙΣΤΗΡΙΟΥ ΚΑΧΡΙΑΣ Γ. ΝΙΚΟΛΑΟΣ Α.Δ.Τ. Χ 183131		

Μοσχάτο, 8 Φεβρουαρίου 2004

**ΕΠΙΠΛΟΤΕΧΝΙΚΗ Α.Ε.
ΕΞΟΠΛΙΣΜΟΙ ΚΑΤΑΣΤΗΜΑΤΩΝ
ΠΕΙΡΑΙΩΣ 79 – 183 46 ΜΟΣΧΑΤΟ
ΤΗΛ:0104832191 ΑΦΜ:095737290
ΔΟΥ ΦΑΕ ΠΕΙΡΑΙΑ
ΑΜΑΕ:50629/01ΝΤ/Β/01/305**

**ΠΡΟΣΑΡΤΗΜΑ
ΙΣΟΛΟΓΙΣΜΟΥ ΤΗΣ ΕΠΙΠΛΟΤΕΧΝΙΚΗΣ Α.Ε.
ΤΗΣ 31^{ης} ΔΕΚΕΜΒΡΙΟΥ 2003 (3^η ΕΤΑΙΡΙΚΗ ΧΡΗΣΗ)
(Βάσει των Διατάξεων του Κ.Ν. 2190/1920 όπως ισχύει)**

1. Σύνομη κατάρτιση και δομή οικονομικών καταστάσεων. Παρέκκλισεις που έγιναν χάριν της αρχής της πραγματικής εικόνας.

α) Άρθρο 42α παρ.3: Παρέκκλιση από τις σχετικές διατάξεις περί κατάρτισεως των ετησίων οικονομικών καταστάσεων που κρίθηκε απαραίτητη για την εμφάνιση, με απόλυτη σαφήνεια, της πραγματικής εικόνας που απαιτεί η διάταξη της παρ. 2 του άρθρου αυτού.

Δεν συνέτρεξε τέτοιου είδους παρέκκλιση.

β) Άρθρο 42β παρ. 1: Παρέκκλιση από την αρχή του αμετάβλητου της δομής και μορφής εμφανίσεως του Ισολογισμού και του λογαριασμού «Αποτελέσματα Χρήσης».

Δεν συνέτρεξε τέτοιου είδους παρέκκλιση.

γ) Άρθρο 42β παρ.2: Καταχώρηση στον προσιδιάζοντα λογαριασμό στοιχείου σχετιζόμενου με περισσότερους υποχρεωτικούς λογαριασμούς.

Δεν συνέτρεξε τέτοιου είδους καταχώρηση.

δ) Άρθρο 42β παρ.3: Προσαρμογή στη δομή και στους τίτλους των λογαριασμών με αραβική αρίθμηση, όταν η ειδική φύση της επιχείρησης το απαιτεί.

Δεν έγινε.

ε) Άρθρο 42β παρ.4: Συμπύξεις λογαριασμών του Ισολογισμού που αντιστοιχούν σε αραβικούς αριθμούς, για τις οποίες συντρέχουν οι προϋποθέσεις της διατάξεως αυτής.

Δεν έγινε.

στ) Άρθρο 42β παρ.5: Αναμορφώσεις κονδυλίων προηγούμενης χρήσεως για να καταστούν ομοειδή και συγκρίσιμα με τα αντίστοιχα κονδύλια της κλειόμενης χρήσης.

Παρ.2 Αποτίμηση περιουσιακών στοιχείων

α) Άρθρο 43α 1 παρ. 1α: Μέθοδοι αποτίμησης των αποσβέσεων καθώς και των προβλέψεων για υποτιμήσεις τους.

β) Άρθρο 43α παρ. 1α: Βάσεις μετατροπής σε δρχ. περιουσιακών στοιχείων εκφρασμένων σε ξένο νόμισμα (ξν) και λογιστικός χειρισμός των συναλλαγματικών διαφορών.

-

γ) Άρθρο 43 παρ.2: Παρέκκλιση από τις μεθόδους και τις βασικές αρχές αποτίμησης. Εφαρμογή ειδικών μεθόδων αποτιμήσεως.

δ) Άρθρο 43 παρ.7β: Αλλαγή μεθόδου υπολογισμού της τιμής κτήσεως και του κόστους παραγωγής των αποθεμάτων ή των κινητών αξιών.

Δεν Έγιναν -

1) Τα πάγια περιουσιακά στοιχεία αποτιμήθηκαν στην αξία της τιμής κτήσεως ή του κόστους ιδιοκατασκευής τους ή της αναπροσαρμοσμένης με βάση ειδικό νόμο αξίας τους, η οποία είναι προσαυξημένη με την αξία των προσθηκών και βελτιώσεων και μειωμένες με τις προβλεπόμενες από το νόμο αποσβέσεις.
2) Δεν συνέτρεξε περίπτωση σχηματισμού σχετικών προβλέψεων υποτίμησης.

3) Τα από ιδιοπαραγωγή προερχόμενα απόθεματα, εκτός από τα υπολείμματα, αποτιμήθηκαν στην κατ είδος χαμηλότερη τιμή, μεταξύ του κόστους παραγωγής τους, του κατά το τέλος χρήσεως κόστους αναπαραγωγής τους και της καθαρής ρευστοποιήσιμης αξίας.

4) Η μέση τιμή κτήσεως των αποθεμάτων προσδιορίστηκε με τη Μέση Σταθμική.

Δεν προέκυψαν συν/κες διαφορές.

Δεν έγινε.

Δεν συνέτρεξε τέτοια περίπτωση.

ε) Άρθρο 43 παρ.7γ: Παράθεση της διαφοράς μεταξύ της αξίας αποτιμήσεως των αποθεμάτων και κινήσεων αξιών και της τρέχουσας τιμής αγοράς τους, εφόσον είναι αξιόλογη.

Δεν συνέτρεξε τέτοια περίπτωση.

στ) Άρθρο 43 παρ.9: Ανάλυση και επεξήγηση της γενόμενης μέσα στη χρήση, με βάση ειδικό νόμο, αναπροσαρμογής της αξίας των παγίων περιουσιακών στοιχείων και Παράθεση της κινήσεως του λογαριασμού «Διαφορές αναπροσαρμογής».

Δεν έγινε.

Παρ.3. Πάγιο ενεργητικό και έξοδα εγκατάστασης

α) Άρθρο 42ε παρ.8: Μεταβολές παγίων στοιχείων και εξόδων εγκαταστάσεως (πολυετούς αποσβέσεως).

Παραθέεται σχετικός πολύστηλος πίνακας, με τις πληροφορίες που απαιτεί η διάταξη.

β) Άρθρο 43 παρ. 5δ: Ανάλυση πρόσθετων Αποσβέσεων.

Δεν συνέτρεξε τέτοια περίπτωση.

γ) Άρθρο 43 παρ.5ε: Προβλέψεις για Αποτίμηση ενσώματων παγίων περιουσιακών στοιχείων.

Δεν συνέτρεξε τέτοια περίπτωση.

δ) Άρθρο 43 παρ.3ε: Ανάλυση και επεξήγηση των ποσών των εξόδων εγκατάστασης (πολυετούς απόσβεσης) που αφορούν τη χρήση.

Δεν υπήρξαν σημαντικά κονδύλια την παρούσα χρήση

ε) Άρθρο 43 παρ.3γ: Τα ποσά και ο λογιστικός χειρισμός των συναλλαγματικών διαφορών που προέκυψαν στην παρούσα Χρήση κατά την πληρωμή (δόσεων) και την Αποτίμηση στο τέλος της Χρήσεως δανείων ή πιστώσεων χρησιμοποιηθέντων αποκλειστικά για κτήσεις στοιχείων.

Δεν συνέτρεξε τέτοια περίπτωση.

στ) Άρθρο 43 παρ.4 εδαφ. Α' και β': Ανάλυση και επεξήγηση των κονδυλίων «Έξοδα Ερευνών και αναπτύξεως», «Παραχωρήσεις και δικαιώματα βιομηχανικής ιδιοκτησίας» και «Υπεραξία Επιχειρήσεως» (GOOD WILL).

Δεν υπάρχει τέτοιο κονδύλι.

Παρ.4 Συμμετοχές

α) Άρθρο 43α παρ.1β: Συμμετοχές στο κεφάλαιο άλλων επιχειρήσεων με ποσοστό μεγαλύτερο από 10%.

Δεν υπήρξε τέτοια περίπτωση.

β) Άρθρο 43α παρ.1ε: Σύνταξη ενοποιημένων οικονομικών καταστάσεων στις οποίες περιλαμβάνονται και οι οικονομικές καταστάσεις της Εταιρείας.

Δεν έγινε παρέκκλιση.

Παρ.5 Αποθέματα

α) Άρθρο 43α παρ.1α: Αποτίμηση αποθεμάτων κατά παρέκκλιση από τους κανόνες αποτίμησης του αριθμού 43, για λόγους φορολογικών ελαφρύνσεων.

Δεν έγινε παρέκκλιση.

β) Άρθρο 43α παρ. 1ι: Διαφορές από υποτίμηση κυκλοφορούντων στοιχείων ενεργητικού και λόγοι στους οποίους οφείλονται.

Δεν υπάρχουν διαφορές.

Παρ. 6 Εταιρικό Κεφάλαιο

α) Άρθρο 43α παρ. 1δ: Κατηγορίες μετοχών, στις οποίες διαιρείται το μετοχικό κεφάλαιο.

Δέκα χιλιάδες ονομαστικές μετοχές των 29,5 ευρώ έκαστη.

β) Άρθρο 43α παρ. 1γ: Εκδοθείσες μετοχές μέσα στη χρήση για αύξηση του μετοχικού κεφαλαίου.

Δεν υπήρξε τέτοια περίπτωση.

γ) Άρθρο 43α παρ. 1ε & 42 ε παρ.10: Εκδοθέντες τίτλοι και ενσωματωμένα σ' αυτούς δικαιώματα.

Δεν συνέτρεξε τέτοια περίπτωση.

δ) Άρθρο 43α παρ.1 – ιστ: Απόκτηση ιδίων μετοχών μέσα στην παρούσα χρήση.

Δεν συνέτρεξε τέτοια περίπτωση.

Παρ.7 Προβλέψεις και υποχρεώσεις

α) Άρθρο 42ε παρ.14 εδαφ.δ: Ανάλυση του λογαριασμού «Λοιπές προβλέψεις» αν το ποσό είναι σημαντικό.

Δεν συνέτρεξε τέτοια περίπτωση

- β) Άρθρο 43α παρ. 1ζ: Οικονομικές δεσμεύσεις από συμβάσεις κλπ. που δεν εμφανίζονται στους λογαριασμούς τάξεως. Υποχρεώσεις καταβολής ειδικών μηνιαίων παροχών και οικονομικών δεσμεύσεων για συνδεδεμένες επιχειρήσεις. Δεν υπάρχουν.
- γ) Άρθρο 43α παρ. 1 –ιβ: Πιθανές οφειλές σημαντικών ποσών φόρων που ενδεχομένως να προκύψουν σε βάρος της κλειομένης και των προηγούμενων χρήσεων, εφόσον δεν εμφανίζονται στις προβλέψεις. Δεν υπάρχουν.
- δ) Άρθρο 43α παρ.1-ε: Μακροπρόθεσμες υποχρεώσεις πάνω από πέντε (5) έτη. Η εταιρεία έχει συνάψει μακροπρόθεσμο δάνειο με την Εθνική τράπεζα 7ετούς διάρκειας.
- ε) Άρθρο 43α παρ.1-στ: Υποχρεώσεις, καλυπτόμενες ασφάλειες. Δεν υπάρχουν.
- Παρ.8 Μεταβατικοί λογαριασμοί
Άρθρο 42ε παρ.12: Ανάλυση των κονδυλίων των μεταβατικών λογαριασμών «Έσοδα χρήσεως εισπρακτέα» και «Έξοδα χρήσεως δουλευμένα». Δεν είναι σημαντικά τα κονδύλια.
- Παρ.9. Λογαριασμοί τάξεως
Άρθρο 42ε παρ.11: Ανάλυση των λογαριασμών τάξεως, στην έκταση που δεν καλύπτεται η υποχρέωση αυτή από τις πληροφορίες επόμενης παρ.10. Δεν υπάρχουν τέτοια κονδύλια.
- Παρ. 10. Χορηγηθείσες εγγυήσεις και εμπράγματα ασφάλειες
Άρθρο 42ε παρ.9: Εγγυήσεις και εμπράγματα ασφάλειες που χορηγήθηκαν από την εταιρεία. Προσημείωση Α' Σειράς Ευρώ 381512 υπερ ΕΤΕ στο ακίνητο της εταιρείας στα Οινόφυτα.
- Παρ.11. Αμοιβές, προκαταβολές και πιστώσεις σε όργανα διοικήσεως.
- α) Άρθρο 43α παρ.1-ιγ: Αμοιβές μελών οργάνων διοικήσεως και διευθύνσεως της εταιρείας. Δεν υπάρχουν.
- β) Άρθρο 43α παρ.1-ιγ: Υποχρεώσεις που δημιουργήθηκαν ή αναλήφθηκαν τα βοηθήματα Δεν υπάρχουν.

σε αποχωρήσαντα την παρούσα χρήση μέλη οργάνων διοικήσεως και διευθύνσεως της εταιρείας.

Παρ.12 Αποτελέσματα χρήσεως

α) Άρθρο 43α παρ. 1-η: Κύκλος εργασιών κατά κατηγορίες δραστηριότητας και γεωγραφικές αγορές. (Ο κύκλος εργασιών λαμβάνεται όπως καθορίζεται στο άρθρο 42ε παρ.15 εδάφιο α').

<u>Κύκλος εργασιών</u>	1382067,21
<u>Χονδρική εμπ/των</u>	151599,70
<u>Προϊόντων πωλήσεις</u>	1184256,01
<u>Υπηρεσίες</u>	46211,50

β) Άρθρο 43α παρ.1-θ: Μέσος όρος απασχοληθέντος κατά τη διάρκεια της χρήσεως προσωπικού και κατηγορίες αυτού, με το συνολικό κόστος τους.
Διευκρινίζεται ότι, στο «Διοικητικό (υπαλληλικό) προσωπικό» περιλαμβάνεται το με μηνιαίο μισθό αμειβόμενο προσωπικό και στο «εργατοτεχνικό προσωπικό» οι αμειβόμενοι με ημερομίσθιο.

Μέσος όρος προσωπικού άτομα	16
Μέσος όρος προσωπικού κατά κατηγορία	
Διοικητικό	3
Εργατοτεχνικό προσ	13
<u>Αμοιβές και έξοδα προσωπικού:</u>	
Διοικητικό Πρ.	31804,17
Εργοδ.Εισφορές	8978,59
Εργατοτεχνικό προσ.	183541,94
Εργοδ.Εισφορές	51248,13
Σ Υ Ν Ο Λ Ο	<u>275572,83</u>

γ) Άρθρο 42ε παρ. 15β: Ανάλυση των έκτακτων και ανόργανων εξόδων και εσόδων (δηλ. των

Έκτακτα έξοδα :
Πρόστιμα & Προσαυξήσεις 1698,28

λογαριασμών «Έκτακτα και ανόργανα έξοδα» και «Έκτακτα και ανόργανα έσοδα». Αν τα ποσά των λογαριασμών «έκτακτες ζημίες» και «έκτακτα κέρδη» είναι σημαντικά, κατ' εφαρμογή της διατάξεως του άρθρου 43α παρ. 1-γ, παραθέεται και αυτών ανάλυση (με βάση τους λογαριασμούς 81.02 και 81.03 του Γεν. Λογ.Σχεδίου).

Προβλέψεις για εκτ. Κινδ	0
Λοιπά έκτακτα έξοδα	<u>1000,18</u>
<u>Έκτακτα έσοδα:</u>	
Συν/κες Διαφ.(Πιστωτικές)	
Λοιπά έκτακτα έσοδα	<u>1500,00</u>

δ) Άρθρο 42ε παρ.15β: Ανάλυση των λογαριασμών «Έσοδα προηγούμενων Χρήσεων», Έσοδα από προβλέψεις προηγούμενων Χρήσεων».

§ 13. Άλλες πληροφορίες που απαιτούνται για αρτιότερη πληροφόρηση και εφαρμογή της αρχής της πιστής εικόνας

(α) Άρθρο **43α§ 1-ιζ**: Οποιοσδήποτε άλλες πληροφορίες που απαιτούνται από ειδικές διατάξεις ή που κρίνονται αναγκαίες για την αρτιότερη πληροφόρηση των μετόχων και των τρίτων και εφαρμογή της αρχής της πιστής εικόνας.

Η εταιρεία έχει ελεγχθεί φορολογικά μέχρι την 31/12/2000.

Η εταιρεία βασιζόμενη στην υπ' αριθμό 205/1988 γνωμάτευση της Ολομελείας του Νομικού Συμβουλίου της Διοικήσεως και το άρθρο 31 παρ. 1 του ν 2238/1994, δεν σχημάτισε όπως και στην προηγούμενη χρήση πρόβλεψη για αποζημίωση του προσωπικού λόγω εξόδου από την υπηρεσία για συνταξιοδότηση.

Αθήνα, 5/4/2004

Ο Πρόεδρος

ΕΛΕΥΘΕΡΙΟΣ Ν. ΠΙΕΤΣΙΟΣ
ΑΔΤ Χ-080188

Ο Διευθύνων Σύμβουλος

ΘΕΟΦΙΛΟΣ Π. ΜΑΡΜΑΡΑΚΗΣ
ΑΔΤ Λ-585761

Ο Προϊστάμενος Λογιστηρίου

Καχρίλας Γ. Νικόλαος
ΑΔΤ Χ-183131

SPIDER U.K. L.T.D.
ΙΣΟΛΟΓΙΣΜΟΣ της 31ης ΔΕΚΕΜΒΡΙΟΥ 2003
ΝΟΜΙΣΜΑ: STERLING

ΕΝΕΡΓΗΤΙΚΟ		Ποσά κλειόμενης χρήσεως 2003			Ποσά προηγούμενης χρήσεως 2002			ΠΑΘΗΤΙΚΟ		
								Ποσά κλειόμενης Χρήσεως 2003	Ποσά προηγούμενης Χρήσεως 2002	
Γ. ΠΑΓΙΟ ΕΝΕΡΓΗΤΙΚΟ										
<i>II. Ενσώματες ακινητοποιήσεις</i>										
4.Μηχ/τα-Τεχν.εγκ/σεις και λ.Μηχ/κός εξοπλισμός		63.480	56.782	6.698	62.787	45.232	17.555			
5.Μεταφορικά μέσα		40.769	21.543	19.226	40.769	12.003	28.766			
6.Έπιπλα και λοιπός εξοπλισμός		1.255	857	398	1.255	691	564			
Σύνολο ακινητοποιήσεων		<u>105.504</u>	<u>79.182</u>	<u>26.322</u>	<u>104.811</u>	<u>57.926</u>	<u>46.885</u>			
Δ. ΚΥΚΛΟΦΟΡΟΥΝ ΕΝΕΡΓΗΤΙΚΟ										
<i>I. Αποθέματα</i>										
1.Εμπορεύματα				517.649			455.470			
				<u>517.649</u>			<u>455.470</u>			
<i>II. Απαιτήσεις</i>										
1.Πελάτες		285.922			210.099		210.099			
Μείον: Προβλέψεις		<u>0</u>	<u>285.922</u>		<u>0</u>		<u>0</u>			
7.Απαιτήσεις κατά οργάνων διοικήσεως				3.925			3.925			
11.Χρεώστες διάφοροι				93.650			82.405			
12.Λ/σμοί διαχειρίσεως προκαταβολών & πιστώσεων				3.634			4.687			
				<u>387.131</u>			<u>297.191</u>			
<i>IV. Διαθέσιμα</i>										
1.Ταμείο				367			106			
3.Καταθέσεις όψεως και προθεσμίας				25.307			116.633			
				<u>25.674</u>			<u>116.739</u>			
Σύνολο κυκλοφορούντος ενεργητικού (ΔI+ΔII+ΔIV)				<u>930.454</u>			<u>869.400</u>			
ΓΕΝΙΚΟ ΣΥΝΟΛΟ ΕΝΕΡΓΗΤΙΚΟΥ (Γ+Δ)				<u>956.776</u>			<u>916.285</u>			
ΚΑΤΑΣΤΑΣΗ ΛΟΓΑΡΙΑΣΜΟΥ ΑΠΟΤΕΛΕΣΜΑΤΩΝ ΧΡΗΣΕΩΣ					ΠΙΝΑΚΑΣ ΔΙΑΘΕΣΕΩΣ ΑΠΟΤΕΛΕΣΜΑΤΩΝ					
31ης ΔΕΚΕΜΒΡΙΟΥ 2003 (1η ΙΑΝΟΥΑΡΙΟΥ - 31 ΔΕΚΕΜΒΡΙΟΥ 2003)										
		Ποσά κλειόμενης χρήσεως 2003			Ποσά προηγούμενης χρήσεως 2002			Ποσά κλειόμενης Χρήσεως 2003	Ποσά προηγ. Χρήσεως 2002	
I.Αποτελέσματα εκμεταλλεύσεως										
Κύκλος Εργασιών (πωλήσεις)			1.494.902			1.164.897				
Μείον: Κόστος πωλήσεων			<u>1.121.457</u>			<u>849.431</u>				
Μικτά αποτελέσματα (κέρδη) εκμεταλλεύσεως			373.445			315.466				
Πλέον: 1.Άλλα έσοδα εκμεταλλεύσεως			401			0				
Σύνολο			<u>373.846</u>			<u>315.466</u>				
ΜΕΙΟΝ: 1.Εξόδα διοικητικής λειτουργίας		280.315		283.163						
3.Εξόδα λειτουργίας διαθέσεως		99.305	379.620	77.046	360.209					
Μερικά αποτελέσματα (κέρδη) εκμεταλλεύσεως			<u>-5.774</u>		<u>-44.743</u>					
ΜΕΙΟΝ: 4.Πιστωτικοί τόκοι & συναφή έσοδα		0		0						
		0		0						
Μείον: 3.Χρεωστικοί τόκοι & συναφή έξοδα		71.761	71.761	6.796	6.796					
Ολικά αποτελέσματα (κέρδη) εκμεταλλεύσεως			<u>-77.535</u>		<u>-51.539</u>					
Οργανικά & έκτακτα αποτελέσματα (κέρδη)			<u>-77.535</u>		<u>-51.539</u>					
ΜΕΙΟΝ:										
Σύνολο αποσβέσεων παγίων στοιχείων		21.921		18.728						
Μείον:Οι από αυτές ενσωμ/νες στο λειτουργικό κόστος		<u>21.921</u>	<u>0</u>	<u>18.728</u>	<u>0</u>					
ΚΑΘΑΡΑ ΑΠΟΤΕΛΕΣΜΑΤΑ (Κέρδη) ΧΡΗΣΕΩΣ προ φόρων			<u>-77.535</u>		<u>-51.539</u>					
								Καθαρά Αποτελέσματα Χρήσεως		
								-77.535	-51.539	
								(+)Υπόλοιπο απ/των προηγούμενων χρήσεων	-355.190	-361.961
								(+) Προσαρμογή απ/των προηγούμενων χρήσεων	0	-23.850
								Σύνολο	-432.725	-437.350
								ΜΕΙΟΝ: Λοιποί μη ενσωματωμένοι στο λειτουργικό κόστος φόροι	11.245	82.160
								Κέρδη προς διάθεση	<u>-421.480</u>	<u>-355.190</u>
								<i>Η διάθεση των κερδών γίνεται ως εξής:</i>		
								Υπόλοιπο κερδών εις νέο	<u>-421.480</u>	<u>-355.190</u>