



ΜΕΤΑΛΛΟΒΙΟΜΗΧΑΝΙΑ Ν. ΠΕΤΣΙΟΣ ΚΑΙ ΥΙΟΙ Α.Ε

ΕΤΗΣΙΟ ΔΕΛΤΙΟ ΚΑΙ ΑΠΟΛΟΓΙΣΜΟΣ ΧΡΗΣΕΩΣ 2004

ΣΥΜΦΩΝΑ ΜΕ ΤΙΣ ΔΙΑΤΑΞΕΙΣ ΤΟΥ ΑΕ.16 ΤΗΣ ΑΠΟΦΑΣΗΣ 5/204-14.11.2000,
ΟΠΩΣ ΤΡΟΠΟΠΟΙΗΘΗΚΕ ΜΕ ΤΗΝ 1/319/9.12.2004 ΑΠΟΦΑΣΗ ΤΗΣ ΕΠΙΤΡΟΠΗΣ
ΚΕΦΑΛΑΙΑΓΟΡΑΣ

ΙΩΑΝΝΙΝΑ , ΙΟΥΝΙΟΣ 2005

Επιστολή Προέδρου και Διευθύνοντος Συμβούλου

Κύριοι Μέτοχοι,

Η χρήση 2004 ήταν για την εταιρεία μια αποδοτική χρονιά. Η εταιρεία στο ανταγωνιστικά διεθνοποιημένο περιβάλλον και παρά τη συνεχιζόμενη κρίση διατήρησε το μερίδιό της στην αγορά.

Η εταιρεία στη χρήση 2004 αύξησε σημαντικά τις πωλήσεις της σαν αποτέλεσμα της παραγωγής νέων προϊόντων, αλλά και της ποιοτικής αναβάθμισής τους. Προσδοκούμε επίσης σημαντική αύξηση του κύκλου εργασιών και για την τρέχουσα χρήση.

Αυξήθηκαν σημαντικά οι εξαγωγές και ειδικά στην Ιταλική αγορά μέσω της θυγατρικής εταιρείας “SPIDER ITALIA s.r.l.” η οποία διαβλέπει αντίστοιχη άνοδο και για την τρέχουσα χρήση.

Η θυγατρική εταιρεία μας “SPIDER ΕΝΕΡΓΕΙΑΚΗ Α.Ε.” που δραστηριοποιείται στον τομέα της παραγωγής ενέργειας, συνέχισε τις έρευνες – μετρήσεις για τα υδροηλεκτρικά και αιολικά έργα, ώστε να προβεί στην υλοποίησή τους μετά την έκδοση των σχετικών αδειών.

Ήδη έχοντας εξασφαλίσει τις αδειοδοτήσεις από τη Ρ.Α.Ε., ξεκίνησε την διαδικασία εκδόσεως αδειών εγκατάστασης και λειτουργίας.

Η πορεία του κλάδου αμυντικού υλικού στην παρούσα χρήση προβλέπεται να εξελιχθεί ικανοποιητικά και αναμένουμε το πρόγραμμα προμηθειών εξοπλισμού του Υπουργείου Άμυνας μέσω του προγράμματος αντισταθμιστικών οφελών, με σαφείς τις θετικές επιπτώσεις στα αποτελέσματα της εταιρείας μας.

Κύριοι Μέτοχοι,

Η εταιρεία έχοντας επενδύσει σε υλικοτεχνικές υποδομές αλλά και σε έμπυχο δυναμικό, έχει δημιουργήσει τις κατάλληλες προϋποθέσεις για μια αναπτυξιακή και υγιή πορεία.

Σας διαβεβαιώνουμε ότι οι προσπάθειές μας συνεχίζονται με μοναδικό στόχο τη βελτίωση του συνόλου των οικονομικών δεικτών της εταιρείας.

ΠΕΡΙΕΧΟΜΕΝΑ

| | |
|--|-----------|
| 1. ΣΥΝΟΠΤΙΚΑ ΟΙΚΟΝΟΜΙΚΑ ΜΕΓΕΘΗ ΤΗΣ ΕΤΑΙΡΙΑΣ | 5 |
| 2. ΣΥΝΟΠΤΙΚΑ ΕΝΟΠΟΙΗΜΕΝΑ ΟΙΚΟΝΟΜΙΚΑ ΜΕΓΕΘΗ ΤΗΣ ΕΤΑΙΡΙΑΣ | 8 |
| 3. ΠΛΗΡΟΦΟΡΙΕΣ ΓΙΑ ΤΗ ΣΥΝΤΑΞΗ ΤΟΥ ΕΤΗΣΙΟΥ ΔΕΛΤΙΟΥ ΚΑΙ ΤΟΥΣ ΕΛΕΓΚΤΕΣ ΤΗΣ ΕΤΑΙΡΙΑΣ 10 | |
| 4. ΣΗΜΑΝΤΙΚΑ ΣΤΟΙΧΕΙΑ | 11 |
| 5. ΧΡΗΜΑΤΙΣΤΗΡΙΑΚΑ ΣΤΟΙΧΕΙΑ ΜΕΤΟΧΗΣ | 12 |
| 6. ΠΛΗΡΟΦΟΡΙΕΣ ΓΙΑ ΤΗΝ ΕΤΑΙΡΙΑ | 14 |
| 6.1 Γενικά..... | 14 |
| 6.2 Σύντομο Ιστορικό..... | 15 |
| 6.3 Περιγραφή Αντικειμένου Εργασιών | 17 |
| 6.3.1 Γενικά | 17 |
| 6.3.2 Ανάλυση Κύκλου Εργασιών | 18 |
| 6.3.3 Περιγραφή Δραστηριότητας - Παραγόμενα Προϊόντα..... | 18 |
| 6.3.4 Εμπορικά Σήματα | 20 |
| 6.3.5 Περιγραφή Παραγωγικής Διαδικασίας | 20 |
| 6.3.6 Δίκτυο Πωλήσεων και Διανομής | 22 |
| 10.2 Πάγια Περιουσιακά Στοιχεία - Εγγυήσεις και Εμπράγματα Ασφάλειες | 24 |
| 6.4.1 Οικόπεδα -Κτίρια | 24 |
| 6.4.2 Μηχανολογικός Εξοπλισμός | 24 |
| 6.4.3 Πίνακας εξέλιξης της λογιστικής αξίας παγίων χρήσεων 2002-2004 | 26 |
| 6.4.4 Εγγυήσεις και Εμπράγματα Ασφάλειες | 26 |
| 6.5 Ασφαλιστικές Καλύψεις | 27 |
| 6.6 Επενδύσεις περιόδου 2002-2004 | 27 |
| 7. ΠΛΗΡΟΦΟΡΙΕΣ ΣΧΕΤΙΚΑ ΜΕ ΤΟ ΚΕΦΑΛΑΙΟ ΤΗΣ ΕΤΑΙΡΙΑΣ, ΤΟΥΣ ΜΕΤΟΧΟΥΣ, ΤΗ ΔΙΟΙΚΗΣΗ ΚΑΙ ΤΟ ΠΡΟΣΩΠΙΚΟ ΤΗΣ ΕΤΑΙΡΙΑΣ | 28 |
| 7.1 Εξέλιξη Μετοχικού Κεφαλαίου | 28 |
| 7.2 Ίδια Κεφάλαια - Λογιστική Αξία Μετοχής..... | 31 |
| 7.3 Μέτοχοι..... | 31 |
| 7.4 Δικαιώματα Μετόχων..... | 31 |
| 7.5 Υποχρεώσεις Μετόχων (Διατάξεις Άρθρου 15 του Ν. 2328/95 και του Π.Δ. 82/96 περί ονομαστικοποίησης των μετοχών εταιριών που συμμετέχουν σε προμήθειες και έργα του Δημοσίου Τομέα)..... | 33 |
| 10.2 Διοίκηση -Διεύθυνση Εργασιών | 33 |
| 7.7 Κατάλογος προσώπων που υπόκεινται στις διατάξεις του άρθρου 8 της υπ' αριθμ. 5/204/14.11.2000 απόφασης της Επιτροπής Κεφαλαιαγοράς | 35 |
| 7.8 Συμμετοχές των Μελών του Δ.Σ. και των Κυρίων Μετόχων στη Διοίκηση και στο Κεφάλαιο άλλων Εταιριών | 36 |
| 7.9 Οργανόγραμμα..... | 37 |
| 10.2 Προσωπικό | 38 |
| 8. ΟΙΚΟΝΟΜΙΚΑ ΣΤΟΙΧΕΙΑ ΕΤΑΙΡΙΑΣ | 39 |
| 8.1 Δραστηριότητα | 39 |
| 8.2 Εξέλιξη Κύκλου Εργασιών - Αποτελεσμάτων | 40 |
| 8.3 Χρηματοοικονομικές Δαπάνες..... | 42 |
| 8.4 Διάθεση των προ Αποσβέσεων Κερδών | 42 |
| 8.5 Πολιτική Μερισμάτων | 42 |
| 8.6 Φορολογία Μερισμάτων | 43 |
| 8.7 Ανάλυση Οικονομικής Κατάστασης | 44 |
| 8.8 Χρηματοοικονομικοί Δείκτες | 48 |
| 8.9 Πηγές και Χρήσεις Κεφαλαίων | 49 |

| | |
|---|-----------|
| 9. ΕΝΟΠΟΙΗΜΕΝΑ ΟΙΚΟΝΟΜΙΚΑ ΣΤΟΙΧΕΙΑ | 50 |
| 9.1 Εταιρίες που περιλαμβάνονται στην Ενοποίηση | 50 |
| 9.2 Ενοποιημένα Αποτελέσματα | 51 |
| 9.3 Ανάλυση Ενοποιημένης Οικονομικής Κατάστασης | 53 |
| 10.2 Χρηματοοικονομικοί Δείκτες | 54 |
| 10. ΣΥΝΔΕΔΕΜΕΝΕΣ ΕΤΑΙΡΙΕΣ | 55 |
| 10.2 Θυγατρικές Εταιρίες | 56 |
| 10.1.1 SPIDER ITALIA S.r.l..... | 56 |
| 10.1.2 SPIDER UK Limited | 58 |
| 10.1.3 ΕΠΙΠΛΟΤΕΧΝΙΚΗ Α.Ε. | 59 |
| 10.1.4 SPIDER ΕΝΕΡΓΕΙΑΚΗ Α.Ε..... | 62 |
| 10.2 Ενδοεταιρικές Συναλλαγές | 63 |
| 11. ΠΡΟΟΠΤΙΚΕΣ ΤΗΣ ΕΤΑΙΡΙΑΣ | 64 |

ΠΑΡΑΡΤΗΜΑ

1. ΣΥΝΟΠΤΙΚΑ ΟΙΚΟΝΟΜΙΚΑ ΜΕΓΕΘΗ ΤΗΣ ΕΤΑΙΡΙΑΣ

| Στοιχεία Αποτελεσμάτων (ποσά σε εκατ.) | 2002 (€) | 2003 (€) | 2004 (€) |
|---|--------------|--------------|--------------|
| Κύκλος Εργασιών από: | | | |
| Βιομηχανική Δραστηριότητα | 10,29 | 14,27 | 17,19 |
| Εμπορική Δραστηριότητα | 10,31 | 6,48 | 10,06 |
| Παροχή Υπηρεσιών | 1,41 | 1,38 | 1,03 |
| Σύνολο Κύκλου Εργασιών | 22,01 | 22,13 | 28,28 |
| Μικτό Κέρδος (προ αποσβέσεων) (1) | 8,52 | 7,96 | 8,73 |
| Λοιπά Έσοδα Εκμετάλλευσης | 0,12 | 0,39 | 0,27 |
| Σύνολο | 8,64 | 8,35 | 9,00 |
| Λειτουργικό Αποτέλεσμα (προ αποσβέσεων) (1) | 3,19 | 3,02 | 3,43 |
| Έσοδα από Συμμετοχές και Χρεόγραφα | 1,15 | 0,00 | 0,00 |
| Έξοδα για Συμμετοχές και Χρεόγραφα | 0,00 | 0,00 | 0,11 |
| Έκτακτα Αποτελέσματα | 0,01 | 0,09 | 0,27 |
| Κέρδη προ Τόκων, Αποσβέσεων και Φόρων | 4,35 | 3,11 | 3,59 |
| Κέρδη προ Αποσβέσεων και Φόρων | 3,81 | 2,14 | 2,66 |
| Κέρδη προ Φόρων | 2,32 | 0,40 | 1,06 |
| Κέρδη μετά από Φόρους Χρήσης & Αμοιβές Δ. Σ (2) | 1,81 | 0,14 | 0,24 |
| Συνολικό Μέρισμα (καθαρό από φόρους) | 0,50 | 0,73 | 0,00 |
| Αριθμός Μετοχών Τέλους Χρήσης | 30.400.000 | 30.400.000 | 30.400.000 |
| Στοιχεία ανά μετοχή (3) | | | |
| Κέρδη προ Τόκων, Αποσβέσεων και Φόρων | 0,12 | 0,10 | 0,12 |
| Κέρδη προ Αποσβέσεων και Φόρων | 0,11 | 0,07 | 0,09 |
| Κέρδη προ Φόρων | 0,08 | 0,01 | 0,04 |
| Κέρδη μετά από Φόρους Χρήσης & Αμοιβές Δ.Σ | 0,06 | 0,00 | 0,01 |
| Κέρδη μετά από Φόρους Χρήσης, Αμοιβές Δ. Σ. & Φόρους Φορολογικού Ελέγχου προηγ. Χρήσεων | 0,06 | 0,00 | 0,00 |
| Μέρισμα / Μετοχή (3) | 0,017 | 0,024 | 0,000 |
| Αριθμός Μετοχών Τέλους Χρήσης | 30.400.000 | 30.400.000 | 30.400.000 |

(1) Για τον υπολογισμό του μικτού κέρδους και του λειτουργικού αποτελέσματος, έχουν αφαιρεθεί οι αποσβέσεις από το κόστος παραγωγής, από τα έξοδα διοίκησης, από τα έξοδα διάθεσης, από τα έξοδα ερευνών και ανάπτυξης και από τα έξοδα παραγωγής μη κοστολογηθέντα ως εξής:

| Επιμερισμός Αποσβέσεων (ποσά σε εκατ.) | 2002 (€) | 2003 (€) | 2004 (€) |
|---|-------------|-------------|-------------|
| Κόστος Παραγωγής | 0,90 | 1,00 | 1,05 |
| Έξοδα Διοίκησης | 0,37 | 0,43 | 0,28 |
| Έξοδα Ερευνών και Ανάπτυξης | 0,01 | 0,00 | 0,00 |
| Έξοδα Διάθεσης | 0,19 | 0,25 | 0,22 |
| Έξοδα Παραγωγής Μη Κοστολογηθέντα | 0,02 | 0,06 | 0,04 |
| ΣΥΝΟΛΟ | 1,49 | 1,74 | 1,59 |

(2) Κατά την τελευταία τριετία δεν καταβλήθηκαν αμοιβές Δ.Σ.

(3) Με βάση τον αριθμό μετοχών τέλους χρήσης.

| Στοιχεία Ισολογισμού (ποσά σε εκατ.) | 2002 (€) | 2003 (€) | 2004 (€) |
|--|--------------------|--------------------|--------------------|
| ΕΝΕΡΓΗΤΙΚΟ | | | |
| Αναπόσβεστα Έξοδα Εγκαταστάσεως | 0,29 | 0,33 | 0,27 |
| Αναπόσβεστα Ασώματα Πάγια | 0,34 | 0,00 | 0,00 |
| Ενσώματα Πάγια | 18,24 | 24,41 | 24,76 |
| Μείον: Αποσβέσεις | (9,53) | (11,01) | (7,34) |
| Αναπόσβεστα Ενσώματα Πάγια | 8,71 | 13,40 | 17,42 |
| Σύνολο Ακινήτοποιήσεων | 9,05 | 13,40 | 17,42 |
| Συμμετοχές | 2,29 | 0,44 | 0,47 |
| Λοιπές Μακροπρόθεσμες Απαιτήσεις | 0,03 | 0,09 | 0,10 |
| Σύνολο Παγίου Ενεργητικού | 11,37 | 13,93 | 17,99 |
| Κυκλοφορούν Ενεργητικό | 25,13 | 28,13 | 30,77 |
| Μεταβατικοί Λογαριασμοί Ενεργητικού | 0,22 | 0,16 | 0,04 |
| ΣΥΝΟΛΟ ΕΝΕΡΓΗΤΙΚΟΥ | 37,01 | 42,55 | 49,07 |
| ΠΑΘΗΤΙΚΟ | | | |
| Ίδια Κεφάλαια | 20,89 | 20,25 | 27,31 |
| Προβλέψεις | 0,00 | 0,00 | 0,00 |
| Μακροπρόθεσμες Υποχρεώσεις | 0,44 | 0,22 | 8,28 |
| Βραχυπρόθεσμες Υποχρεώσεις | 15,67 | 22,07 | 13,46 |
| Σύνολο Υποχρεώσεων | 16,11 | 22,29 | 21,74 |
| Μεταβατικοί Λογαριασμοί Παθητικού | 0,01 | 0,01 | 0,02 |
| ΣΥΝΟΛΟ ΠΑΘΗΤΙΚΟΥ | 37,01 | 42,55 | 49,07 |
| (ποσά σε) | (€) | (€) | (€) |
| Λογιστική Αξία Μετοχής (1)(2) | 0,69 | 0,67 | 0,90 |

Σημειώσεις

- (1) Για τον υπολογισμό της λογιστικής αξίας της μετοχής έχει ληφθεί ο φυσικός αριθμός των μετοχών στο τέλος κάθε χρήσης,
- (2) Με βάση το Σύνολο Ιδίων Κεφαλαίων

| Χρηματοοικονομικοί Δείκτες | 2002 | 2003 | 2004 |
|--|---------|----------|---------|
| ΔΕΙΚΤΕΣ ΕΞΕΛΙΞΗΣ (%) | | | |
| Κύκλου Εργασιών | 58,70% | 0,52% | 27,80% |
| Κερδών προ Τόκων, Αποσβέσεων και Φόρων | 80,63% | (71,54%) | 15,43% |
| Κερδών προ Φόρων | 106,16% | (82,85%) | 167,02% |
| Κερδών μετά από Φόρους Χρήσης και Αμοιβές Δ.Σ. | 86,60% | (83,55%) | 73,06% |
| Ενσώματων Ακινήτοποιήσεων (σε αξία κτήσης) | 11,69% | 33,78% | 1,46% |
| Συνολικών Απασχολουμένων Κεφαλαίων | (0,40%) | (4,07%) | 73,89% |
| ΔΕΙΚΤΕΣ ΑΠΟΔΟΤΙΚΟΤΗΤΑΣ (% - προ φόρων) | | | |
| Ίδιων Κεφαλαίων (μ. ο. αρχής & τέλους χρήσης) | 11,16% | 1,94% | 4,47% |
| Συνολικών Απασχολουμένων Κεφαλαίων (μ. ο. αρχής & τέλους χρήσης) | 10,86% | 1,91% | 3,79% |
| ΔΕΙΚΤΕΣ ΡΕΥΣΤΟΤΗΤΑΣ (:1) | | | |
| Γενική Ρευστότητα | 1,60 | 1,27 | 2,29 |
| Άμεση Ρευστότητα | 0,68 | 0,58 | 1,22 |
| ΔΕΙΚΤΕΣ ΚΥΚΛΟΦΟΡΙΑΚΗΣ ΤΑΧΥΤΗΤΑΣ (ημέρες) | | | |
| Απατήσεις | 229 | 263 | 176 |
| Προμηθευτών | 77 | 89 | 51 |
| Αποθεμάτων | 218 | 235 | 179 |
| ΔΕΙΚΤΕΣ ΔΑΝΕΙΑΚΗΣ ΕΠΙΒΑΡΥΝΣΗΣ (:1) | | | |
| Ξένα / Ίδια Κεφάλαια | 0,77 | (0,92) | 0,80 |
| Τραπεζικές Υποχρεώσεις / Ίδια Κεφάλαια | 0,57 | 0,85 | 0,61 |
| ΔΕΙΚΤΕΣ ΧΡΗΜΑΤΟΟΙΚΟΝΟΜΙΚΗΣ ΕΠΙΒΑΡΥΝΣΗΣ (%) | | | |
| Χρηματοοικονομικά Έξοδα / Μικτό Κέρδος | 7,13% | 14,01% | 12,25% |
| Χρηματοοικονομικά Έξοδα / Κέρδη προ Χρεωστικών Τόκων & Φόρων | 18,97% | 71,01% | 46,93% |

Ο υπολογισμός των χρηματοοικονομικών δεικτών έγινε με βάση τις δημοσιευμένες οικονομικές καταστάσεις της Εταιρείας.

Σημείωση: πιθανές διαφοροποιήσεις στις αθροίσεις των στοιχείων των πινάκων οφείλονται σε στρογγυλοποιήσεις.

2. ΣΥΝΟΠΤΙΚΑ ΕΝΟΠΟΙΗΜΕΝΑ ΟΙΚΟΝΟΜΙΚΑ ΜΕΓΕΘΗ ΤΗΣ ΕΤΑΙΡΙΑΣ

Η Εταιρεία συνέταξε για πρώτη φορά ενοποιημένες οικονομικές καταστάσεις το 1998.

Η σύνταξη των ενοποιημένων οικονομικών καταστάσεων της χρήσης 2004 έγινε με τη μέθοδο της ολικής ενοποίησης και περιλαμβάνει την μητρική εταιρεία και τις θυγατρικές, SPIDER ITALIA SRL (ποσοστό συμμετοχής 99%), ΕΠΙΠΛΟΤΕΧΝΙΚΗ Α.Ε. (ποσοστό συμμετοχής 58%) και SPIDER UK LTD (ποσοστό συμμετοχής 99,999%).

Η σύνταξη των ενοποιημένων οικονομικών καταστάσεων της χρήσης 2003 έγινε με τη μέθοδο της ολικής ενοποίησης και περιλαμβάνει την μητρική εταιρεία και τις θυγατρικές, SPIDER ITALIA SRL (ποσοστό συμμετοχής 99%), ΕΠΙΠΛΟΤΕΧΝΙΚΗ Α.Ε. (ποσοστό συμμετοχής 58%) και SPIDER UK LTD (ποσοστό συμμετοχής 99,999%).

Η σύνταξη των ενοποιημένων οικονομικών καταστάσεων της χρήσης 2002 έγινε με τη μέθοδο της ολικής ενοποίησης και περιλαμβάνει την μητρική εταιρεία (μετά την συγχώνευση δια απορροφήσεως της εταιρείας ΕΜΠΟΡΙΚΗ SPIDER ΕΞΟΠΛΙΣΜΟΙ ΕΠΙΧΕΙΡΗΣΕΩΝ Α.Ε. σύμφωνα με τις διατάξεις του Ν.2166/93) και τις θυγατρικές, SPIDER ITALIA SRL (ποσοστό συμμετοχής 99%), ΕΠΙΠΛΟΤΕΧΝΙΚΗ Α.Ε. (ποσοστό συμμετοχής 58%) και SPIDER UK LTD (ποσοστό συμμετοχής 99,999%).

| Στοιχεία Αποτελεσμάτων (ποσά σε εκατ.) | 2002 (€) | 2003 (€) | 2004 (€) |
|--|--------------|-------------|--------------|
| Κύκλος εργασιών | 24,16 | 24,59 | 30,69 |
| Μικτό Κέρδος (προ αποσβέσεων)(1) | 10,00 | 9,49 | 10,55 |
| Λοιπά Έσοδα Εκμετάλλευσης | 0,20 | 0,42 | 0,27 |
| Σύνολο | 10,20 | 9,91 | 10,82 |
| Λειτουργικό Αποτέλεσμα (προ αποσβέσεων) (1) | 2,77 | 3,42 | 3,89 |
| Έκτακτα Αποτελέσματα | 0,06 | 0,07 | 0,22 |
| Κέρδη προ Τόκων, Αποσβέσεων και Φόρων | 2,83 | 3,49 | 4,11 |
| Κέρδη προ Αποσβέσεων και Φόρων | 2,10 | 2,23 | 3,00 |
| Κέρδη προ Φόρων | 0,30 | 0,18 | 1,12 |
| Κέρδη μετά από Φόρους Χρήσης & Αμοιβές Δ. Σ (2) | (0,09) | (0,12) | 0,22 |
| Κέρδη Ομίλου μετά από Φόρους Χρήσης, Αμοιβές Δ. Σ. & Φόρους Φορολογικού Ελέγχου προηγούμενων χρήσεων (3) | (0,22) | (0,12) | (0,08) |
| Κέρδη Ομίλου μετά από Φόρους Χρήσης, Αμοιβές Δ. Σ. & Φόρους Φορολογικού Ελέγχου προηγούμενων χρήσεων & Δικαιώματα Μειοψηφίας | (0,18) | (0,03) | 0,01 |

Σημείωση:

- (1) Για τον υπολογισμό του μικτού κέρδους και του λειτουργικού αποτελέσματος, έχουν αφαιρεθεί οι αποσβέσεις από το κόστος παραγωγής, από τα έξοδα διοίκησης, από τα έξοδα διάθεσης και από τα έξοδα ερευνών και ανάπτυξης ως εξής:

| Επιμερισμός Αποσβέσεων (ποσά σε εκατ.) | 2002 (€) | 2003 (€) | 2004 (€) |
|---|-------------|-------------|-------------|
| Κόστος Παραγωγής | 1,14 | 1,13 | 1,31 |
| Έξοδα Διοίκησης | 0,43 | 0,58 | 0,31 |
| Έξοδα Ερευνών και Ανάπτυξης | 0,01 | 0,00 | 0,00 |
| Έξοδα Διάθεσης | 0,21 | 0,28 | 0,23 |
| Έξοδα Παραγωγής Μη Κοστολογηθέντα | 0,02 | 0,06 | 0,04 |
| ΣΥΝΟΛΟ | 1,81 | 2,05 | 1,89 |

- (2) Οι αμοιβές των μελών του Δ.Σ. κατά την τριετία ήταν μηδενικές.

- (3) Οι διαφορές φορολογικού ελέγχου προηγούμενων χρήσεων εμφανίζονται σύμφωνα με τις δημοσιευμένες Οικονομικές Καταστάσεις στη χρήση την οποία επιβάρυναν.

| Στοιχεία Ισολογισμού (ποσά σε εκατ.) | 2002 (€) | 2003 (€) | 2004 (€) |
|---|--------------|--------------|--------------|
| ΕΝΕΡΓΗΤΙΚΟ | | | |
| Αναπόσβεστα Έξοδα Εγκαταστάσεως | 0,34 | 0,37 | 0,29 |
| Αναπόσβεστα Ασώματα Πάγια | 1,20 | 0,74 | 0,63 |
| Ενσώματα Πάγια | 19,45 | 25,85 | 26,20 |
| Μείον: Αποσβέσεις | (9,84) | (11,47) | (7,96) |
| Αναπόσβεστα Ενσώματα Πάγια | 9,61 | 14,38 | 18,34 |
| Σύνολο Ακίνητοποιήσεων | 10,81 | 15,12 | 18,97 |
| Συμμετοχές σε συνδεδεμένες επιχειρήσεις | 0,03 | 0,04 | 0,10 |
| Λοιπές Μακροπρόθεσμες Απαιτήσεις | 0,16 | 0,04 | 0,04 |
| Σύνολο Παγίου Ενεργητικού | 11,00 | 15,20 | 19,11 |
| Κυκλοφορούν Ενεργητικό | 26,36 | 30,82 | 33,67 |
| Μεταβατικοί Λογαριασμοί Ενεργητικού | 0,25 | 0,32 | 0,11 |
| ΣΥΝΟΛΟ ΕΝΕΡΓΗΤΙΚΟΥ | 37,95 | 46,71 | 53,18 |
| ΠΑΘΗΤΙΚΟ | | | |
| Ίδια Κεφάλαια Ομίλου | 19,08 | 19,87 | 26,90 |
| Δικαιώματα Μειοψηφίας | 0,11 | 0,23 | 0,32 |
| Σύνολο Ιδίων Κεφαλαίων | 19,19 | 20,10 | 27,22 |
| Προβλέψεις | 0,02 | 0,02 | 0,01 |
| Μακροπρόθεσμες Υποχρεώσεις | 0,79 | 0,53 | 8,55 |
| Βραχυπρόθεσμες Υποχρεώσεις | 17,91 | 26,03 | 17,35 |
| Σύνολο Υποχρεώσεων | 18,70 | 26,56 | 25,90 |
| Μεταβατικοί Λογαριασμοί Παθητικού | 0,04 | 0,03 | 0,03 |
| ΣΥΝΟΛΟ ΠΑΘΗΤΙΚΟΥ | 37,95 | 46,71 | 53,18 |

| Χρηματοοικονομικοί Δείκτες | 2002 | 2003 | 2004 |
|---|----------|----------|---------|
| ΔΕΙΚΤΕΣ ΕΞΕΛΙΞΗΣ (%) | | | |
| Εξέλιξη Κύκλου Εργασιών | (2,71%) | 1,67% | 24,96% |
| Εξέλιξη Μικτού Κέρδους | (5,11%) | (5,56%) | 10,39% |
| Εξέλιξη Κερδών προ Τόκων, Αποσβέσεων, χρηματοοικονομικά και έκτατα έσοδα | (27,95%) | 24,71% | 12,00% |
| Εξέλιξη Κερδών προ Φόρων | (85,95%) | (40,32%) | 513,65% |
| ΠΕΡΙΘΩΡΙΑ ΚΕΡΔΟΥΣ (%) | | | |
| Μικτού Κέρδους | 36,38% | 33,50% | 30,10% |
| Καθαρού Κέρδους (προ φόρων) | 1,24% | 0,07% | 3,57% |
| ΔΕΙΚΤΕΣ ΑΠΟΔΟΤΙΚΟΤΗΤΑΣ (προ φόρων - %) | | | |
| Ιδίων Κεφαλαίων (Μ. Ο. αρχής - τέλους χρήσης) | 1,49% | 0,92% | 4,68% |
| Συνολικών Απασχολούμενων Κεφαλαίων (Μ. Ο. αρχής - τέλους χρήσης) | 0,07% | 0,07% | 3,92% |
| ΔΕΙΚΤΕΣ ΚΥΚΛΟΦΟΡΙΑΚΗΣ ΤΑΧΥΤΗΤΑΣ (ημέρες) | | | |
| Απαιτήσεων από Πελάτες | 187,75 | 242,30 | 201,55 |
| Προμηθευτών (επί των αγορών) | 89,77 | 132,93 | 98,78 |
| Αποθεμάτων | 227,66 | 252,76 | 194,49 |
| ΔΕΙΚΤΕΣ ΔΑΝΕΙΑΚΗΣ ΕΠΙΒΑΡΥΝΣΗΣ (:1) | | | |
| Ξένα/ Ίδια Κεφάλαια | 0,97 | 1,32 | 0,95 |
| Τραπεζικές Υποχρεώσεις / Ίδια Κεφάλαια | 0,71 | 0,94 | 0,67 |
| ΔΕΙΚΤΕΣ ΡΕΥΣΤΟΤΗΤΑΣ (:1) | | | |
| Γενική Ρευστότητα | 1,47 | 1,18 | 1,94 |
| Πραγματική Ρευστότητα | 0,81 | 0,73 | 1,15 |
| ΔΕΙΚΤΕΣ ΧΡΗΜΑΤΟΟΙΚΟΝΟΜΙΚΗΣ ΕΠΙΒΑΡΥΝΣΗΣ (%) | | | |
| Χρηματοοικονομικά Έξοδα / Μικτό Κέρδος | 8,22% | 15,09% | 12,03% |
| Χρηματοοικονομικά Έξοδα / Κέρδη προ Χρεωστικών Τόκων και Φόρων | 70,67% | 87,50% | 50,10% |

3. ΠΛΗΡΟΦΟΡΙΕΣ ΓΙΑ ΤΗ ΣΥΝΤΑΞΗ ΤΟΥ ΕΤΗΣΙΟΥ ΔΕΛΤΙΟΥ ΚΑΙ ΤΟΥΣ ΕΛΕΓΚΤΕΣ ΤΗΣ ΕΤΑΙΡΙΑΣ

Στο παρόν Ετήσιο Δελτίο περιέχονται όλες οι πληροφορίες και τα οικονομικά στοιχεία που είναι απαραίτητα για τη σωστή εκτίμηση της περιουσίας, της χρηματοοικονομικής κατάστασης, των αποτελεσμάτων και των προοπτικών της Εταιρείας "SPIDER A.E." (εφεξής η "Εταιρεία") από τους επενδυτές και τους συμβούλους επί των επενδύσεων τους.

Οι επενδυτές που ενδιαφέρονται για περισσότερες πληροφορίες θα μπορούν να απευθύνονται τις εργάσιμες ημέρες και ώρες στα γραφεία της Εταιρείας, (5ο χλμ. Ιωαννίνων-Ηγουμενίτσας, τηλ. 26510-25 514, υπεύθυνος **κ. Κωνσταντίνος Ι. Τσιμπίκης**)

Η σύνταξη και η διάθεση του παρόντος Δελτίου έγινε σύμφωνα με τις ανάγκες πληροφόρησης των επενδυτών όπως αυτές καθορίζονται από την 5/204-14.11.2000 και τροποποιήθηκε με την 1/319/9.12.2004 απόφαση της Επιτροπής Κεφαλαιαγοράς, όπως ισχύει.

Υπεύθυνοι για τη σύνταξη του και την ακρίβεια των στοιχείων που περιέχει είναι:

- ο **κ. Κωνσταντίνος Νικολάου Πέτσιος**, Πρόεδρος Διοικητικού Συμβουλίου και Διευθύνων Σύμβουλος, 5ο χλμ. Ιωαννίνων-Ηγουμενίτσας, τηλ.26510-25 514.
- ο **κ. Κωνσταντίνος Ι. Τσιμπίκης**, Διευθυντής Οικονομικών Υπηρεσιών και Λογιστηρίου, 5ο χλμ. Ιωαννίνων-Ηγουμενίτσας, τηλ. 26510-25 514

Το Διοικητικό Συμβούλιο της Εταιρείας δηλώνει ότι όλα τα μέλη του έχουν λάβει γνώση του περιεχομένου του παρόντος Δελτίου και μαζί με τους συντάκτες του, βεβαιώνουν υπεύθυνα ότι:
α. Όλες οι πληροφορίες και τα στοιχεία που περιέχονται σε αυτό είναι πλήρη και αληθή.
β. Δεν υπάρχουν άλλα στοιχεία και δεν έχουν λάβει χώρα γεγονότα, η απόκρυψη ή παράλειψη των οποίων θα μπορούσε να καταστήσει παραπλανητικό το σύνολο ή μέρος των στοιχείων και πληροφοριών στο Ετήσιο Δελτίο.
γ. Σε βάρος της Εταιρείας και των εταιριών που ελέγχονται μετοχικά από αυτήν, δεν εκκρεμούν δικαστικές διαφορές ή διαιτησίες, οι οποίες θα μπορούσαν να έχουν σημαντικές επιπτώσεις στην οικονομική τους κατάσταση.

Η Εταιρεία ελέγχεται από ορκωτούς ελεγκτές. Ο Ορκωτός Ελεγκτής κ. Κωνσταντίνος Σταθόπουλος της εταιρείας "Σ.Ο.Λ. α.ε.ο.ε." (Α.Μ. Σ.Ο.Ε.Λ. 12261) διενήργησε τον έλεγχο των εταιρικών καταστάσεων καθώς και των Ενοποιημένων Οικονομικών Καταστάσεων της χρήσεως 2002.

Ο Ορκωτός Ελεγκτής κ. Ιωάννης Κασιούμης της εταιρείας "GRANT THORNTON A.E." (Α.Μ. Σ.Ο.Ε.Λ. 108511856) διενήργησε τον έλεγχο των εταιρικών καταστάσεων καθώς και των Ενοποιημένων Οικονομικών Καταστάσεων των χρήσεων 2003 και 2004. Τα πιστοποιητικά ελέγχου των εταιρικών και των ενοποιημένων οικονομικών καταστάσεων για την χρήση 2004 παρατίθενται στο συνημμένο Παράρτημα.

Οι θυγατρικές εταιρίες "SPIDER ITALIA SRL" και "SPIDER UK LTD", που περιλαμβάνονται στην ενοποίηση και αντιπροσωπεύουν ποσοστό 13,43% και 22,96% των ενοποιημένων συνόλων ενεργητικού και κύκλου εργασιών, ελέγχονται από διεθνείς αναγνωρισμένους Ελεγκτικούς Οίκους.

Η θυγατρική εταιρεία "ΕΠΙΠΛΟΤΕΧΝΙΚΗ Α.Ε.", που περιλαμβάνεται στην ενοποίηση και αντιπροσωπεύει ποσοστό 3,83% και 2,85% των ενοποιημένων συνόλων ενεργητικού και κύκλου εργασιών, ελέγχθηκε για την χρήση 2004 από τον Ορκωτό Ελεγκτή κ. Ιωάννη Κασιούμη της εταιρείας "GRANT THORNTON A.E." (Α.Μ. Σ.Ο.Ε.Λ. 108511856)

Η θυγατρική εταιρεία "SPIDER ΕΝΕΡΓΕΙΑΚΗ Α.Ε." η οποία δεν περιλαμβάνεται στην ενοποίηση λόγω ήσσονος σημασίας δεν ελέγχεται από τους Ορκωτούς Ελεγκτές.

Η εταιρεία έχει ελεγχθεί κατά την χρήση 2004 από το ΕΘ.Ε.Κ. μέχρι και την χρήση 2002. Ο έλεγχος αφορούσε τις χρήσεις 1998 – 2002, για τις οποίες προέκυψαν λογιστικές διαφορές ύψους 435.214,00 €, εκ των οποίων ποσό ύψους 135.193,35 € καταχωρήθηκαν στον αποτελεσματικό λογαριασμό "Εξοδα προηγούμενων χρήσεων" και κατά ποσό 300.020,65 ευρώ στον Πίνακα Διάθεσης Αποτελεσμάτων.

4. ΣΗΜΑΝΤΙΚΑ ΣΤΟΙΧΕΙΑ

Εξαγορές

Με ημερομηνία 31.12.2002 ολοκληρώθηκε η συγχώνευση δι' απορροφήσεως της ΕΜΠΟΡΙΚΗΣ "SPIDER" ΕΞΟΠΛΙΣΜΟΙ ΕΠΙΧΕΙΡΗΣΕΩΝ Α.Ε., με τις διατάξεις του Ν.2166/93 και με ισολογισμό μετασχηματισμού 31.12.2001. Από την συγχώνευση προέκυψε υπεραξία € 425.714,97 και εμφανίζεται στο κονδύλι του Ενεργητικού Γ.Ι.3. "Υπεραξία επιχειρήσεων (Goodwill)".

Το αναπόσβεστο υπόλοιπο της 31/12/2003 ύψους 340.571,97 € συμψηφίστηκε με το κονδύλι του Παθητικού «Διαφορά από έκδοση μετοχών υπέρ το άρτιο», σύμφωνα με τις διατάξεις του Άρθ.29 του Ν.3091/2002.

Εξέλιξη Οικονομικών Μεγεθών

Στη χρήση 2004 ο κύκλος εργασιών ανήλθε σε € 28,28 εκατ. έναντι € 22,13 εκατ. το 2003 σημειώνοντας αύξηση κατά 27,80%. Στην ίδια περίοδο, τα κέρδη προ φόρων ανήλθαν σε € 1,06 εκατ. έναντι € 0,40 εκατ. το 2003 παρουσιάζοντας αύξηση της τάξεως του 167,02%. Αντίστοιχα ο ενοποιημένος κύκλος εργασιών ανήλθε σε € 30,69 εκατ. το 2004 έναντι € 24,56 εκατ. το 2003, παρουσίασε δηλαδή αύξηση κατά 24,96%. Στην ίδια περίοδο τα κέρδη προ φόρων ανήλθαν σε € 1,12 εκατ. έναντι € 0,18 εκατ. το 2003, παρουσιάζοντας ανάλογη αύξηση της τάξεως του 269,67%.

Επένδυση Αντληθέντων Κεφαλαίων

Η επένδυση αντληθέντων κεφαλαίων ολοκληρώθηκε εντός της χρήσης 2000 όπως προβλεπόταν από το ενημερωτικό δελτίο.

Εκκρεμείς Δικαστικές Υποθέσεις

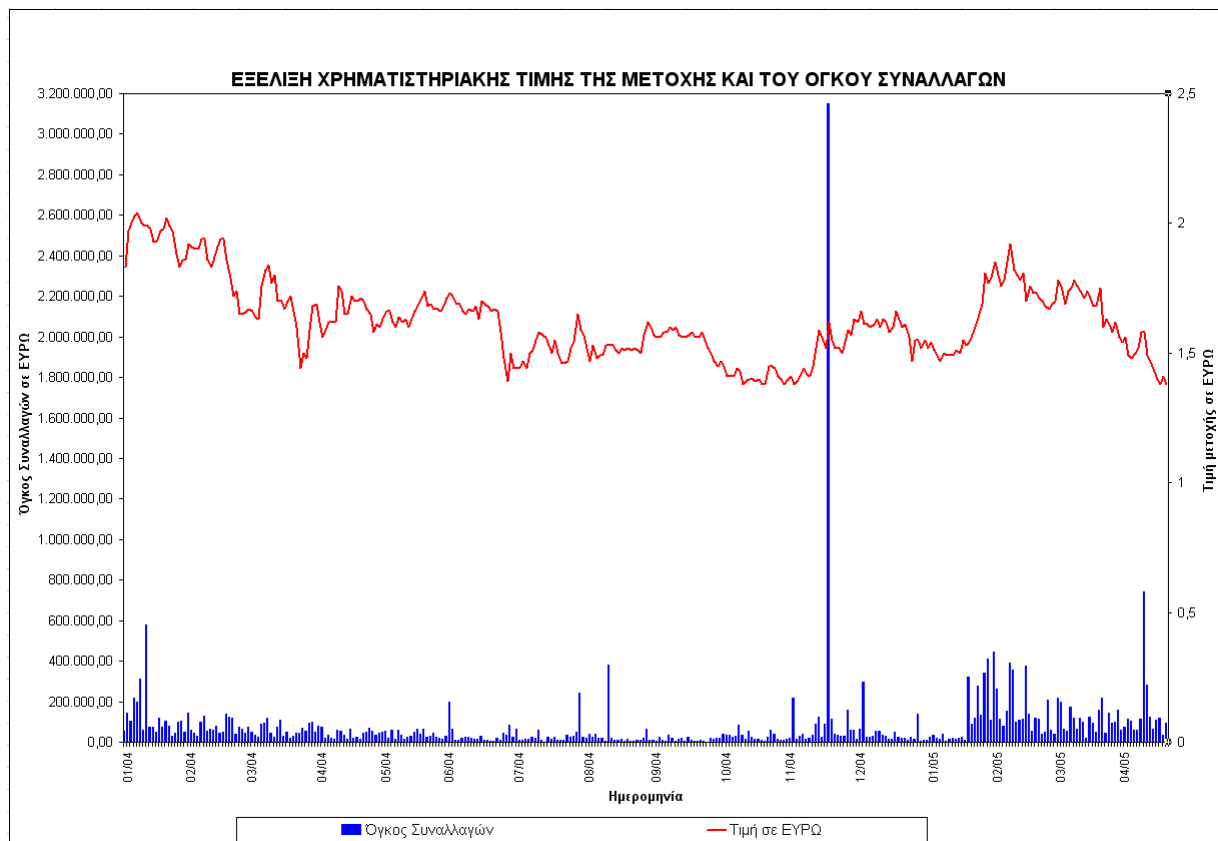
Κατά της Εταιρείας δεν εκκρεμεί καμία αγωγή, αστική, ποινική ή Διοικητική πράξη επιβολής προστίμου κ.λ.π. ενώ επίσης, εκ μέρους της Εταιρείας δεν εκκρεμεί καμία σημαντική επίδικη απαίτηση κατά τρίτων που θα μπορούσε να έχει σημαντικές επιπτώσεις στην οικονομική της κατάσταση.

5. ΧΡΗΜΑΤΙΣΤΗΡΙΑΚΑ ΣΤΟΙΧΕΙΑ ΜΕΤΟΧΗΣ

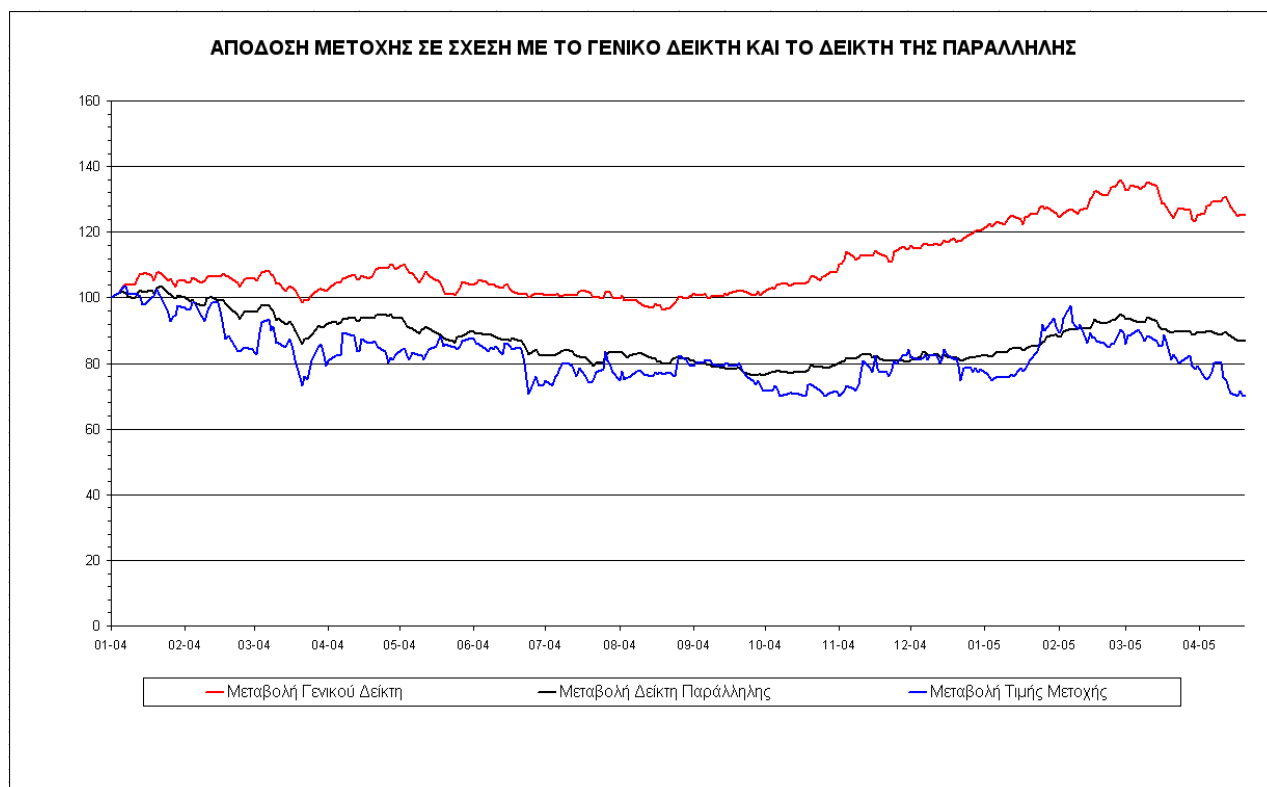
Οι μετοχές της Εταιρείας εισήχθησαν για διαπραγμάτευση στην Παράλληλη Αγορά του Χρηματιστηρίου Αξιών Αθηνών το Δεκέμβριο του 1999. Στον επόμενο πίνακα παρουσιάζονται στατιστικά στοιχεία για την τιμή της μ

| Ημερομηνία | Τιμή Κλεισίματος (σε €) | Αξία Συνολικού Μηνιαίου Όγκου Συναλλαγών (σε €) |
|------------|----------------------------|--|
| 31/1/2004 | 1,92 | 5.206.569,70 |
| 28/2/2004 | 1,67 | 2.508.769,70 |
| 29/3/2004 | 1,62 | 2.158.729,60 |
| 30/4/2004 | 1,63 | 1.258.815,40 |
| 31/5/2004 | 1,71 | 1.137.969,30 |
| 30/6/2004 | 1,44 | 1.155.341,20 |
| 30/7/2004 | 1,52 | 1.026.756,20 |
| 31/8/2004 | 1,57 | 1.078.378,80 |
| 30/9/2004 | 1,45 | 460.955,10 |
| 29/10/2004 | 1,40 | 766.093,50 |
| 30/11/2004 | 1,62 | 6.618.195,80 |
| 30/12/2004 | 1,54 | 1.548.929,80 |
| 31/1/2005 | 1,85 | 4.126.494,10 |
| 28/2/2005 | 1,78 | 5.456.276,10 |
| 31/3/2005 | 1,54 | 3.578.654,40 |
| 29/4/2005 | 1,38 | 3.837.263,50 |

Στο διάγραμμα που ακολουθεί παρουσιάζεται η εξέλιξη της χρηματιστηριακής τιμής (σε €) και του όγκου συναλλαγών (σε τεμ.) των μετοχών της Εταιρείας για την περίοδο 2/1/2004-29/4/2005.



Στο διάγραμμα που ακολουθεί παρουσιάζεται η εξέλιξη της χρηματιστηριακής τιμής, του Γενικού Δείκτη του Χ.Α.Α. και του Δείκτη της Παράλληλης Αγοράς του Χρηματιστηρίου Αξιών Αθηνών για την περίοδο 2/1/2004-29/4/2005.



6. ΠΛΗΡΟΦΟΡΙΕΣ ΓΙΑ ΤΗΝ ΕΤΑΙΡΙΑ

6.1 Γενικά

Η ανώνυμη εταιρεία "**Μεταλλοβιομηχανία Ν. Πέτσιος & Υιοί. Α.Ε.**" ιδρύθηκε στις 12/2/1972 (Φ.Ε.Κ. 130/23.2.1972) και προήλθε από μετατροπή προϋπάρχουσας ομόρρυθμης εταιρείας με την επωνυμία "Νικόλαος Πέτσιος και Σία Ο.Ε." ιδρυθείσας το 1958, η οποία αποτελούσε συνέχεια ατομικής επιχείρησης ιδρυθείσας το 1946 από τον Νικόλαο Πέτσιο. Ο διακριτικός της τίτλος είναι "**SPIDER Α.Ε.**", ενώ για τις σχέσεις της με το εξωτερικό χρησιμοποιούνται η επωνυμία της και ο διακριτικός της τίτλος σε ακριβή μετάφραση και λατινικούς χαρακτήρες, ήτοι η επωνυμία SPIDER METAL INDUSTRY N. PETSIOS & SONS S.A.

Η έδρα της Εταιρείας είναι η Κοινότητα Βουνοπλαγιάς Ιωαννίνων, και ειδικότερα τα γραφεία του εργοστασίου αυτής στη διεύθυνση 5^ο χμ. Εθνικής οδού Ιωαννίνων - Ηγουμενίστας, τηλ. 26510-25.514. Η Εταιρεία είναι εγγεγραμμένη στο Μητρώο Ανωνύμων Εταιριών (ΜΑΕ) του Νομού Ιωαννίνων, με αριθμό 10498/42/Β/86/9. Η διάρκεια της έχει ορισθεί από την καταχώρηση της στο μητρώο Α.Ε. έως την 31-12-2050, με δυνατότητα παράτασης μετά από απόφαση της Γενικής της Συνέλευσης.

Η Εταιρεία διαθέτει τρεις ιδιόκτητες βιομηχανικές εγκαταστάσεις. Η πρώτη, συνολικής επιφανείας 8.066 τ.μ., βρίσκεται στη θέση Καρδαμίτσια Κοινότητας Βουνοπλαγιάς, Ιωαννίνων (5ο χλμ. Εθνικής Οδού Ιωαννίνων - Ηγουμενίστας), επί οικοπέδου συνολικής εκτάσεως 27.919 τ.μ.. όπου ευρίσκονται τα κεντρικά γραφεία της Εταιρείας. Η δεύτερη, συνολικής επιφανείας 5.280 τ.μ. περίπου, βρίσκεται σε τοποθεσία έναντι του αεροδρομίου Ιωαννίνων, επί οικοπέδου 7.000 τ.μ.. Τέλος, η τρίτη αφορά κτιριακές εγκαταστάσεις με συνολικό εμβαδόν κάλυψης 12.534 τ.μ. περίπου και συνολικό όγκο 63.721,07 κ.μ., που ευρίσκονται εντός της Βιομηχανικής Περιοχής Ιωαννίνων, επί οικοπέδου συνολικής επιφανείας 102.556 τ.μ.

Οι βιομηχανικές εγκαταστάσεις της Εταιρείας λειτουργούν βάσει των ακόλουθων αδειών λειτουργίας εγκαταστάσεων:

- Άδεια λειτουργίας, αορίστου χρόνου του εργοστασίου κατασκευής μεταλλικών κάδων απορριμμάτων, παραγωγής πολεμικού υλικού, κατασκευής μεταλλικών επίπλων και ραφιών, κατασκευής- συναρμολόγησης και τοποθέτησης υπερκατασκευών οχημάτων και εμπορία αυτών στη θέση Καρδαμίτσια Κοινότητας Βουνοπλαγιάς (απόφαση Νομάρχη Ιωαννίνων της 09.04.2003, υπ' αρ. Πρωτ. 1805, αριθ. Φακ. Φ14.61)
- Άδεια λειτουργίας, απεριόριστου διαρκείας, εργοστασίου κατασκευής μεταλλικών επίπλων στη θέση «έναντι αεροδρομίου» Ιωαννίνων (απόφαση Νομάρχη Ιωαννίνων της 10.04.2003, υπ' αρ. Πρωτ. 98, αριθ. Φακ. Φ14.62)
- Άδεια λειτουργίας, αορίστου χρόνου, εργοστασίου επεξεργασίας και συναρμολόγησης μεταλλικών κάδων απορριμμάτων στη ΒΙ.ΠΕ. Ιωαννίνων (απόφαση Νομάρχη Ιωαννίνων της 07.04.2003, υπ' αρ. Πρωτ. 495, αριθ. Φακ. Φ14.1177)

Σκοπός της Εταιρείας, σύμφωνα με το άρθρο 2 του Καταστατικού, είναι:

*Α. - Η άσκηση βιομηχανικών και εμπορικών δραστηριοτήτων προς τις ακόλουθες κυρίως κατευθύνσεις:
Βιομηχανική παραγωγή και εμπορία παντός είδους προϊόντων και ειδών εξοπλισμού καταστημάτων και γραφείων εκ μετάλλου, ξύλου ή πλαστικού, αλλά και μεταλλικών εν γένει κατασκευών.
Βιομηχανική παραγωγή και εμπορία συστημάτων διαχείρισης απορριμμάτων.
Βιομηχανική παραγωγή αμυντικού υλικού και εξαρτημάτων υλικού των ενόπλων εν γένει δυνάμεων.
Βιομηχανική παραγωγή εξαρτημάτων αυτοκινήτων, συναρμολόγηση αυτών και ολοκλήρωση υπερκατασκευών διαφόρων τύπων αυτοκινήτων και μηχανημάτων.
Παραγωγή και διάθεση ηλεκτρικής ενέργειας.*

*Β.- Για την επίτευξη του εταιρικού σκοπού η εταιρεία συμμετέχει σε οποιαδήποτε επιχείρηση (ημεδαπή ή αλλοδαπή) με όμοιο ή παρεμφερή σκοπό, οποιουδήποτε εταιρικού τύπου. Δύναται δε με απόφαση του Διοικητικού της Συμβουλίου: Να συνεργάζεται με οποιοδήποτε φυσικό ή νομικό πρόσωπο (ημεδαπό ή αλλοδαπό) με οποιοδήποτε τρόπο. Να ιδρύει υποκαταστήματα ή πρακτορεία ή γραφεία οπουδήποτε.
Να συμμετέχει σε άλλες εταιρίες ή επιχειρήσεις οποιασδήποτε μορφής και οικονομικού τύπου.*

Το παραπάνω άρθρο του Καταστατικού της Εταιρείας τροποποιήθηκε με την από 29.06.1998 Τακτική Γενική Συνέλευση. Μέχρι τότε το σχετικό άρθρο για το σκοπό της Εταιρείας ήταν ως ακολούθως:

A. Η άσκηση των ακόλουθων δραστηριοτήτων:

Βιομηχανική παραγωγή δι' επεξεργασίας μετάλλου, ξύλου και πλαστικής ύλης, α) θερμαστών πετρελαίου, ψυγείων ηλεκτρικών, κουζινών, πλυντηρίων κ.λ.π. οικιακών συσκευών, β) θερμαντικών σωμάτων καλοριφέρ, γ) μεταλλικών, ξύλινων και πλαστικών ειδών οικοδομής, δ) παντός επίπλου, αντικειμένου και εξαρτήματος επιπλώσεως καταστημάτων, γραφείων, ξενοδοχείων, κλινικών και οικιών και ε) πάσης εν γένει οιασδήποτε μεταλλικής κατασκευής.

Εμπορία χονδρικής και λιανικής των ανωτέρω βιομηχανικών ειδών.

Αντιπροσώπευση εν τη ημεδαπή ή αλλοδαπή βιομηχανικών και εμπορικών οίκων του εξωτερικού ή εσωτερικού και άσκηση πάσης εμπορικής επιχειρήσεως, προμήθειας και παραγγελίας, σχετιζόμενη προς άπαντα τα ανωτέρω βιομηχανικά προϊόντα και δια την παραγωγή αυτών απαιτούμενη πρώτη ύλη.

B. Η ίδρυση, οργάνωση, λειτουργία και εκμετάλλευση τουριστικών ξενοδοχειακών μονάδων εν τη ημεδαπή και αλλοδαπή, είτε επί ιδιοκτητών της Εταιρείας ακινήτων, είτε επί αλλότριων ιδιωτικών, δημοσίων και δημοτικών, ως και πάσης ετέρας τουριστικής επιχειρήσεως, συναφούς προς την εξυπηρέτηση, διαμονή, ψυχαγωγία κ.λ.π. προσώπων.

Γ. Η ίδρυση, λειτουργία και εκμετάλλευση βιομηχανικών επιχειρήσεων επεξεργασίας μαρμάρων, ως και την ίδρυση, οργάνωση και λειτουργία βιομηχανικής μονάδος παραγωγής, κατόπιν επεξεργασίας πρώτης ύλης, προελεύσεως εσωτερικού ή αλλοδαπής, παρκέτων εκ δρυός, καστανέας, ή άλλης ξυλώδους ύλης και πωλήσεως τούτων, ως και δημιουργία ετέρων παρεμφερών ή άλλων βιομηχανικών κλάδων.

Δ. Η ίδρυση, οργάνωση και λειτουργία τεχνικών επιχειρήσεων ανεγέρσεως πολυκατοικιών επί ιδιοκτητών της Εταιρείας οικοπέδων ή αλλότριων τοιούτων επί αντιπαροχή.

Ε. Η ίδρυση και λειτουργία μονάδος παραγωγής κεράμων και άλλων παρεμφερών προϊόντων και η πώληση τούτων.

Επίσης η Εταιρεία για τους ίδιους ως άνω σκοπούς μπορούσε να ιδρύει, να συμμετέχει ή να εξαγοράζει άλλες εταιρίες ή επιχειρήσεις.

Σήμερα η Εταιρεία δραστηριοποιείται στον κλάδο της παραγωγής μεταλλικών προϊόντων καθώς και στην εμπορία συναφών ειδών. Πιο συγκεκριμένα, παράγει και εμπορεύεται:

- α) συστήματα επίπλωσης και εξοπλισμού καταστημάτων και αποθηκών,
- β) κάδους απορριμμάτων και προϊόντα για το περιβάλλον,
- γ) μεταλλικές υποκατασκευές και αμυντικό υλικό για τις Ελληνικές Ένοπλες Δυνάμεις.
- δ) υπερκατασκευή οχημάτων και ειδικών κατασκευών.

Σύμφωνα με την κωδικοποίηση της ΕΣΥΕ, η Εταιρεία δραστηριοποιείται στους ακόλουθους υποκλάδους οικονομικής δραστηριότητας: 285.2 Γενικές Μηχανολογικές Εργασίες, 287.1 Κατασκευή Χαλύβδινων Βαρελιών και παρόμοιων Δοχείων, 361.2 Κατασκευή άλλων Επίπλων για Γραφεία και Καταστήματα, 517.0 Λοιπό Χονδρικό Εμπόριο.

6.2 Σύντομο Ιστορικό

Η εταιρεία "Μεταλλοβιομηχανία Ν. Πέτσιος & Υιοί Α.Ε." ιδρύθηκε με την παρούσα νομική μορφή στις 12.2.1972. Προήλθε από την μετατροπή της ομόρρυθμης εταιρείας "Νικόλαος Πέτσιος & Υιοί Ο.Ε.", η οποία ιδρύθηκε το 1958 και με την σειρά της αποτελούσε συνέχεια ατομικής επιχειρήσεως ιδρυθείσας το 1946 από τον Νικόλαο Πέτσιο.

Η δραστηριοποίηση της οικογένειας Πέτσιου στον κλάδο των μεταλλικών προϊόντων καλύπτει ουσιαστικά όλη την μεταπολεμική περίοδο. Αρχικά οι δραστηριότητες του ιδρυτού της οικογενειακής επιχείρησης Νικολάου Πέτσιου αφορούσαν στην λειτουργία μηχανουργείου στα Ιωάννινα

Η αποκτηθείσα τεχνογνωσία και οι εμπειρίες στην κατασκευή καλουπιών, οδήγησαν την οικογένεια Πέτσιου κατά την δεκαετία του '60 στην κατασκευή μεταλλικών επίπλων και αργότερα θερμαστών πετρελαίου και την πανελλαδική σχεδόν διάθεση τους. Αργότερα, στα τέλη της δεκαετίας (1968), προστέθηκε στην δραστηριότητα η παραγωγή λυόμενων ραφιών για οικιακή και επαγγελματική χρήση. Η επέκταση των δραστηριοτήτων είχε σαν αποτέλεσμα την μετεγκατάσταση του αρχικού μηχανουργείου στις ιδιότητες βιομηχανικές εγκαταστάσεις που βρίσκονται έναντι του αεροδρομίου Ιωαννίνων, ενώ παράλληλα άρχισε να λειτουργεί έκθεση προϊόντων στα Ιωάννινα (οδός Κοραή 14), καθώς και στην Αθήνα (οδός Ηπείρου 18-20).

Κατά την δεκαετία του 70 ο τομέας της κατασκευής ραφιών γνώρισε σημαντική ανάπτυξη με συνέπεια η Εταιρεία να αποκτήσει πανελλήνια εμβέλεια και να κατοχυρωθεί σαν γνωστός κατασκευαστής συστημάτων μεταλλικών βιβλιοθηκών, ραφιών καταστημάτων και γενικά εξοπλισμού πλήρους επίπλωσης πολυκαταστημάτων.

Η αυξημένη ζήτηση των προϊόντων επέβαλλε την επέκταση του δικτύου διάθεσης, οπότε το έτος 1974 άρχισε να λειτουργεί αντιπροσωπεία της επιχείρησης και στην πόλη της Θεσσαλονίκης, ενώ προστέθηκε και δεύτερη έκθεση στην Αθήνα (οδός Πειραιώς 80, Μοσχάτο), με εξειδίκευση στον εξοπλισμό καταστημάτων και supermarket. Το έτος 1980 η έκθεση των Αθηνών μεταφέρθηκε στην οδό Πειραιώς 226 στον Ταύρο, σε μεγαλύτερους εκθεσιακούς χώρους, με ταυτόχρονη ενίσχυση της δραστηριότητας, μέσω απασχόλησης εξειδικευμένου προσωπικού αρχιτεκτόνων - διακοσμητών, συνεργείων τοποθέτησης και μεγάλου αποθηκευτικού χώρου. Παράλληλα, το δίκτυο πωλήσεων εξακολούθησε να επεκτείνεται πανελλαδικά μέσω αντιπροσώπων σε όλες τις μεγάλες πόλεις.

Η αναπτυξιακή πορεία της Εταιρείας συνεχίστηκε, με αποτέλεσμα το έτος 1975 να ανεγερθεί και δεύτερο εργοστάσιο, σε ιδιόκτητο οικόπεδο στην περιοχή Καρδαμίτσια Ιωαννίνων, με σκοπό την παραγωγή μεταλλικών αμαξωμάτων για λογαριασμό της εταιρείας Στάγιερ Ελλάς (πρόκειται για την σημερινή Ε.Λ.Β.Ο. Α.Ε.). Το έτος 1980 ανεγέρθησαν δύο νέες πτέρυγες στο εργοστάσιο αυτό, που χρησιμοποιήθηκαν για να στεγάσουν μια νέα υπερσύγχρονη μονάδα παραγωγής χαλύβδινων καλύκων, για λογαριασμό των Ελληνικών Ενόπλων Δυνάμεων. Το έτος 1983, η Εταιρεία εισήλθε δυναμικά στον κλάδο παραγωγής προϊόντων για το περιβάλλον, με την παραγωγή των σύγχρονων κάδων μηχανικής αποκομιδής απορριμμάτων. Η Εταιρεία αποτελεί σήμερα έναν εκ των κυριότερων προμηθευτών της Τοπικής Αυτοδιοίκησης της χώρας, σε αυτή την κατηγορία προϊόντων.

Παράλληλα, από το έτος 1994 η Εταιρεία αποκτά και εξαγωγικό προσανατολισμό στον τομέα των περιβαλλοντικών προϊόντων, συμμετέχοντας σε διεθνείς εκθέσεις, με αποτέλεσμα στην παρούσα φάση να διατηρεί 25 ξένους αντιπροσώπους σε χώρες όπως: Ηνωμένα Αραβικά Εμιράτα, Λίβανο, Ταϊβάν, Χιλή, Μαρόκο, Βέλγιο, Γερμανία.

Τον Ιούλιο του 1995 ιδρύεται η πρώτη θυγατρική εταιρεία στο εξωτερικό, η Εταιρεία SPIDER ITALIA SRL με έδρα το Μπάρι της Ιταλίας και κύριο αντικείμενο την εμπορία των κάδων απορριμμάτων, ενώ τον Ιούλιο του 1997 ιδρύεται δεύτερη θυγατρική εταιρεία, η SPIDER ROMANIA PRODUCTIONS SRL με έδρα το Βουκουρέστι, με κύριο αντικείμενο την εμπορία ειδών εξοπλισμού καταστημάτων. Τέλος, τον Ιούλιο του 1998 ιδρύεται και τρίτη θυγατρική εταιρεία, η SPIDER U.K. Ltd. με έδρα την πόλη Sudbury της Μ. Βρετανίας.

Η συνεχής επιδίωξη για υψηλή ποιότητα των προϊόντων αποτελούσε βασικό στόχο της εταιρείας, με συνέπεια το έτος 1995 να πιστοποιηθεί, όσον αφορά στην παραγωγική διαδικασία, για μεν τα πολιτικά προϊόντα κατά ISO 9002 (φορέας B.V.Q.I.), για δε τα στρατιωτικά κατά AQAP -120 (φορέας ΥΠΟΒΙ). Το γεγονός αυτό αναμφισβήτητα αποτελεί συγκριτικό πλεονέκτημα έναντι του ανταγωνισμού, παρέχει δε την δυνατότητα στην Εταιρεία να διεκδικήσει επέκταση του μεριδίου της, όχι μόνον στην Ελλάδα αλλά και τις διεθνείς αγορές, στις οποίες άλλωστε ήδη δραστηριοποιείται δυναμικά.

Τον Ιούνιο 1999, η Εταιρεία προέβη στην εξαγορά της εταιρείας "Εμπορική SPIDER - Εξοπλισμοί Επιχειρήσεων ΑΕ" σκοπεύοντας αφενός στην πλήρη καθετοποίηση των δραστηριοτήτων της δεδομένου ότι η τελευταία διακινούσε σε σημαντικό βαθμό τα προϊόντα της του κλάδου εξοπλισμού καταστημάτων και αφετέρου στην ορθολογικότερο προγραμματισμό της οικονομικής και εμπορικής της πολιτικής.

Τον Αύγουστο 1999, η Εταιρεία απέκτησε το σύνολο των στοιχείων του ενεργητικού - ελεύθερα από κάθε βάρος - της ανώνυμης εταιρείας με την επωνυμία ΒΙΟΜΗΧΑΝΙΑ ΑΞΙΟΠΟΙΗΣΗΣ ΔΑΣΙΚΟΥ ΠΛΟΥΤΟΥ ΗΠΕΙΡΟΥ Α.Ε., η οποία εδρεύει στα Ιωάννινα. Το συνολικό τίμημα ανήλθε σε Δρχ. 460.000.000 (€ 1,35 εκατ). Με την επένδυση αυτή, η Εταιρεία συνέβαλε στην αναδιοργάνωση της γραμμής παραγωγής του κλάδου των περιβαλλοντικών προϊόντων και στην αύξηση της παραγωγικής δυναμικότητας της μειώνοντας το βιομηχανικό κόστος.

Το Δεκέμβριο του 1999 η Εταιρεία προχώρησε σε αύξηση του μετοχικού της κεφαλαίου με παράλληλη εισαγωγή των μετοχών της στη Παράλληλη Αγορά του Χρηματιστηρίου Αξιών Αθηνών. Η Δημόσια Εγγραφή ανήλθε σε Δρχ. 5,198 δις, (€ 15,25 εκατ) κεφάλαια προοριζόμενα για τη χρηματοδότηση του επενδυτικού προγράμματος της Εταιρείας.

Το Δεκέμβριο του 2000, μέσω της θυγατρικής της εταιρείας «ΕΜΠΟΡΙΚΗ SPIDER ΕΞΟΠΛΙΣΜΟΙ ΕΠΙΧΕΙΡΗΣΕΩΝ Α.Ε.», η Εταιρεία προχώρησε στην κατά 60% εξαγορά της εταιρείας «ΕΠΙΠΛΟΤΕΧΝΙΚΗ ΕΠΕ», η οποία παράγει προϊόντα πλήρως συμπληρωματικά αυτών της μητρικής

Τον Δεκέμβριο του 2001 η ΕΠΙΠΛΟΤΕΧΝΙΚΗ ΕΠΕ μετετράπη σε Α.Ε. με αύξηση του μετοχικού κεφαλαίου και η συμμετοχή της θυγατρικής εταιρείας ΕΜΠΟΡΙΚΗ SPIDER ΕΞΟΠΛΙΣΜΟΙ ΕΠΙΧΕΙΡΗΣΕΩΝ Α.Ε. ανέρχεται πλέον σε ποσοστό 58%.

Εντός της χρήσης του 2002 και με ημερομηνία 31-12-2002 η εταιρεία προέβη στην συγχώνευση δια απορροφήσεως της εταιρείας ΕΜΠΟΡΙΚΗ SPIDER ΕΞΟΠΛΙΣΜΟΙ ΕΠΙΧΕΙΡΗΣΕΩΝ ΑΕ σύμφωνα με τις διατάξεις του Ν.2166/93 με ημερομηνία μετατροπής ισολογισμού 31-12-2001. Με την κίνηση αυτή η εταιρεία προσδοκά στην περαιτέρω αύξηση του κύκλου εργασιών της, την καλύτερη εκμετάλλευση των παραγωγικών της δραστηριοτήτων και στην δημιουργία οικονομιών κλίματος.

Παράλληλα εντός της χρήσης του 2002 η εταιρεία προέβη στην πώληση της συμμετοχής που κατείχε στην θυγατρική εταιρεία SPIDER ROMANIA PRODUCTIONS SRL στην εταιρεία EUROTEC TRADE INVEST SRL στην τιμή κτήσεως.

6.3.3 Περιγραφή Δραστηριότητας - Παραγόμενα Προϊόντα

Η SPIDER Α.Ε. παράγει και εμπορεύεται είδη που ανήκουν σε τρεις κύριες κλάδους:

Α. Συστήματα Εξοπλισμού Καταστημάτων & Αποθηκών

Η κατηγορία αυτή προϊόντων περιλαμβάνει:

- Μεταλλικά ράφια (επίτοιχα και γόνδολες), αποτελούμενα από επί μέρους συναρμολογούμενα υλικά, όπως κολώνες, πόδια, βραχίονες, ράφια, πλάτες, στέγαστρα, κ.λ.π.
- Ράφια βαρέως τύπου για φορτίο σε παλέτες (τύπου drive in , αυτοφερόμενα πατάρια κλπ)
- Ράφια μεσαίου τύπου για αποθήκευση ελαφρού ή χύμα φορτίου
- Ράφια βιβλιοθηκών και αρχείου
- Βιτρίνες αλουμινίου
- Κινητά ράφια
- Έπιπλα ταμείου και Συστήματα ελέγχου εισόδου (τουρνικέ) για supermarket
- Συγκροτήματα επίπλων κάβας, μαναβικής, καλλυντικών, ηλεκτρονικών (μέταλλου ξύλου)
- Stand προβολής προϊόντων
- Κινητές αρχειοθήκες
- Διάφορα αξεσουάρ
- Ειδικές κατασκευές συναφείς με τα ανωτέρω

Τα προϊόντα αυτά είναι επώνυμα και ανταποκρίνονται στις αυξανόμενες απαιτήσεις των πελατών της Εταιρείας, με συνέπεια η Εταιρεία να καθιερωθεί μεταξύ των κορυφαίων στον κλάδο αυτό. Η λειτουργία αυτού του τομέα δραστηριοτήτων της συμβαδίζει με τις τάσεις της αγοράς ενώ παράλληλα αναπτύσσονται συνεχώς νέα προϊόντα που ανταποκρίνονται στις ανάγκες του λιανικού εμπορίου. Τα προϊόντα του τομέα αυτού απευθύνονται τόσο σε νέα καταστήματα όσο και σε ανακαινίσεις παλαιότερων, εξασφαλίζοντας έτσι μια διαχρονική ζήτηση που συνεχίζεται αμείωτη από το 1970 μέχρι σήμερα.

Ο τομέας του εξοπλισμού καταστημάτων απευθύνεται στο λιανικό εμπόριο και κυρίως σε μεγάλες και μικρές αλυσίδες supermarket, μεμονωμένα supermarket τοπικής κλίμακας, discount supermarket, καταστήματα cash and carry, καταστήματα τύπου "do it your self" , παιχνιδιών, οικιακής χρήσεως, ηλεκτρικών ειδών , ανταλλακτικών , πρατηρίων καυσίμων κλπ. Μεταξύ των πελατών περιλαμβάνονται οι αλυσίδες Βερόπουλος, Γαλαξίας, Σκλαβενίτης, Μετρό, Α-Β Βασιλόπουλος, Όμιλος Αστέρα, Μέλη του Ομίλου Ελομάς / Ελομές, Μαρινόπουλος, Μπίσκας, Μασούτης, Makro, Continent, Lidl κλπ. Το σύνολο των τελικών πελατών υπερβαίνει τους 1.500 ανά έτος ενώ η εγκατεστημένη βάση ανέρχεται σε δεκάδες χιλιάδες καταστήματα ανά την Ελλάδα, που έχουν εξοπλιστεί με ράφια της Εταιρείας την τελευταία τριακονταετία.

Η πρώτη ύλη (λαμαρίνα) είναι τόσο Ελληνικής προελεύσεως όσο και εισαγωγής. Ωστόσο, η τιμή της προσδιορίζεται διεθνώς χωρίς μεγάλες διακυμάνσεις από χώρα σε χώρα , πράγμα το οποίο εξασφαλίζει περίπου ίσους όρους ανταγωνισμού μεταξύ των βιομηχανιών του κλάδου διεθνώς. Σημειώνεται επίσης ότι υπάρχει επάρκεια από πλήθος προμηθευτών και δεν αντιμετωπίζεται πρόβλημα ανεύρεσης α' υλών.

Β. Συστήματα Περισυλλογής Απορριμμάτων - Προϊόντα για το Περιβάλλον.

Η κατηγορία αυτή προϊόντων περιλαμβάνει:

- Μεταλλικούς τροχήλατους κάδους για οικιακά εμπορικά και βιομηχανικά στερεά απόβλητα, χωρητικότητας 660, 770, 1100, 1200, 1300, 1700, 2400 και 3200 λίτρων σύμφωνα προς τα Ευρωπαϊκά πρότυπα EN 840 και EN 12574.
- Μεταλλικούς τροχήλατους κάδους για διαλογή στην πηγή και ανακύκλωση χαρτιού, γυαλιού, αλουμινίου κ.λ.π.
- Πλαστικούς δίτροχους ή τετράτροχους κάδους χωρητικότητας 120,240,360,660,770,1100 λίτρων σύμφωνα προς τα Ευρωπαϊκά πρότυπα EN 840-1-2-3-5-6
- Επίστλους μεταλλικούς και πλαστικούς απορριματοδέκτες χωρητικότητας 30, 40 και 50 λίτρων.

Η SPIDER A.E. δραστηριοποιείται στον τομέα αυτό από το 1983. Η σπουδαιότερη σειρά προϊόντων που παράγει είναι οι μεταλλικοί κάδοι απορριμμάτων μηχανικής αποκομιδής. Έχει προμηθεύσει με προϊόντα της την πλειοψηφία των Ο.Τ.Α. (Δήμων & Κοινοτήτων) καθώς επίσης πολλούς ιδιώτες και εταιρίες. Ενδεικτικά αναφέρονται οι Δήμοι Αθηναίων, Θεσσαλονίκης, Καλαμαριάς, Πειραιώς, Πατρών, Αλίμου, Περιστερίου, Κηφισιάς, Ελληνικού, Χολαργού, Αμαρουσίου, Αλεξανδρούπολης, Τρίπολης, Λαρίσης, Ρόδου, Ιωαννίνων, Λαμίας, Ηρακλείου, ΕΣΚΔΝΑ, κλπ.

Η Εταιρεία έχει έντονο εξαγωγικό προσανατολισμό στον τομέα αυτό, εξάγοντας το 60% περίπου της παραγωγής της προς δήμους και ιδιωτικές εταιρίες αποκομιδής απορριμμάτων του εξωτερικού. Η Εταιρεία κατατάσσεται δε ανάμεσα στους σημαντικότερους Ευρωπαίους κατασκευαστές μεταλλικών κάδων, αφού παράγει περισσότερα από 25.000 τεμ. ετησίως. Η SPIDER A.E. στον τομέα των περιβαλλοντικών προϊόντων συνεργάζεται επίσης με τους ακόλουθους οίκους του εξωτερικού:

| ΟΙΚΟΣ | ΧΩΡΑ | ΑΝΤΙΚΕΙΜΕΝΟ | ΕΤΟΣ ΑΡΧΗΣ ΣΥΝΕΡΓΑΣΙΑΣ | ΑΝΑΝΕΩΣΗ ΣΥΝΕΡΓΑΣΙΑΣ |
|----------|-------------|-----------------|------------------------|----------------------|
| CONTENUR | Ισπανία | Πλαστικοί κάδοι | 1996 | Αυτόματη |
| KLIKO | Γερμανία | Πλαστικοί κάδοι | 1995 | Αυτόματη |
| SWINTEX | M. Βρετανία | Πλαστικοί κάδοι | 1995 | Αυτόματη |

Οι παραπάνω συνεργασίες βασίζονται σε προφορικές συμφωνίες για την εισαγωγή και διάθεση στην αγορά των ανωτέρω εταιριών. Οι συμφωνίες αυτές έχουν συνεχή ισχύ και μπορούν να λυθούν μονομερώς από την Εταιρεία. Επισημαίνεται ότι στην ανάπτυξη συμφωνιών με τους ξένους οίκους επέδρασε αποφασιστικά το γεγονός ότι η SPIDER A.E. διαθέτει την δυνατότητα να διακινήσει αποτελεσματικά τα προϊόντα τους τόσο στην Ελληνική όσο και στη διεθνή αγορά, δεδομένου ότι διαθέτει εκτεταμένο δίκτυο διάθεσης και παράλληλα την απαιτούμενη αξιοπιστία.

Η Εταιρεία δίνει έμφαση στην καινοτομία δημιουργώντας συνεχώς νέες σειρές προϊόντων που τις δίνουν προβάδισμα σε σχέση με τον ανταγωνισμό, (π.χ. η δημιουργία προ τριετίας της σειράς MSE που αφορά μεταλλικούς κάδους με εύχρηστο και ελαφρύ πλαστικό σκέπαστρο). Άλλη καινοτομία αποτελεί ο επανασχεδιασμός του προϊόντος (με κωνική μορφή), έτσι ώστε να μεταφέρονται εύκολα οι κάδοι σιβαζόμενοι ο ένας μέσα στον άλλο, ελαχιστοποιώντας το κόστος μεταφοράς. Στόχος της εταιρείας είναι να προχωρήσει στην κατασκευή κάδων μεγαλύτερων χωρητικότητων, που έχουν ζήτηση κυρίως στο εξωτερικό, και αποτελούν προϊόντα με μεγάλα περιθώρια κέρδους.

Σημειώνεται τέλος ότι, τα στελέχη της Εταιρείας έχουν εξειδικευθεί σε θέματα περιβάλλοντος και διαχείρισης απορριμμάτων, προσφέροντας ολοκληρωμένα προγράμματα για την αποκομιδή και την διαχείριση των στερεών αποβλήτων.

Γ. Υπερκατασκευές οχημάτων

Η κατηγορία αυτή προϊόντων περιλαμβάνει:

- Ειδικά μικρά δορυφορικά οχήματα περισυλλογής απορριμμάτων και λοιπών χρήσεων καθαριότητας (απορριμματοφόρα με ανατρεπόμενη ή μη κιβωτάμαξα διαφόρων χωρητικότητων, αυτοκινούμενα οχήματα υδροβολής-απολύμανσης, αναρροφητικά σάρωθρα, πυροσβεστικά κ.λ.π..
- Υδραυλικούς μηχανισμούς ανύψωσης και ανατροπής κάδων τύπου SM-CD 160 & SM-CD180, προσαρμοζόμενους σε μεγάλα απορριμματοφόρα οχήματα.

Η SPIDER A. E. δραστηριοποιείται στον τομέα αυτό από το 1998 και δημιούργησε δυο νέες δραστηριότητες:

Ανάπτυξη και παραγωγή ειδικών οχημάτων για χρήση των υπηρεσιών καθαριότητας των Δήμων (οχήματα-σκούπες, σάρωθρα, αναρροφητικά κ.λ.π.) με έμφαση στις ειδικές ανάγκες των πελατών της σε ότι αφορά την περιβαλλοντική αγορά.

Ανάπτυξη και παραγωγή ανυψωτικών μηχανισμών μηχανικής αποκομιδής των απορριμμάτων, για την ανύψωση των διαφόρων τύπων κάδων που διαθέτει η Εταιρεία.

Δ. Υποκατασκευές και Αμυντικό υλικό

Η κατηγορία αυτή προϊόντων περιλαμβάνει:

- Χαλύβδινους κάλυκες από 20 - 35 μμ
- Γεμισματοδόχους
- Κώνους βομβίδων
- Τροχούς εδάφους αρμάτων.
- Συνδετήρες και πύρους ερπύστριας διαφόρων τύπων αρμάτων
- Μεταλλικά μέρη οχημάτων και τζιπ.
- Γεμιστήρες αυτομάτων όπλων.
- Αμαξώματα.

Η SPIDER A.E. δραστηριοποιείται στον τομέα αυτό από το 1976. Έχει κατασκευάσει πολλά εξαρτήματα αυστηρότατων τεχνικών προδιαγραφών , που χρησιμοποιήθηκαν από τις Ένοπλες Δυνάμεις βάσει συμβολαίων συνεργασίας με τις μεγάλες κρατικές αμυντικές βιομηχανίες (ΠΥΡΚΑΛ, ΕΒΟ, ΕΛΒΟ), ενώ κατά την δεκαετία του 1980 συνήψε επίσης συνεργασίες και με την ΥΠΟΒΙ -Υπηρεσία Πολεμικής Βιομηχανίας του Υπουργείου Εθνικής Αμύνης.

Με βάση την αποκτηθείσα εμπειρία και την ανάλογη τεχνογνωσία στην κατασκευή των εξαρτημάτων αυτών η SPIDER A. E. έχει πλέον καθιερωθεί σαν αξιόπιστος υποκατασκευαστής, και αναμένεται να αυξήσει σημαντικά τις δραστηριότητες της στον τομέα αυτό στα αμέσως επόμενα χρόνια. Το πρόγραμμα του Υπουργείου Εθνικής Άμυνας για Ελληνοποίηση των προμηθειών των Ενόπλων Δυνάμεων, και η υποχρέωση των ξένων οίκων-προμηθευτών να παρέχουν αντισταθμιστικά οφέλη, αποτελούν παράγοντες που συνηγορούν προς αυτήν την κατεύθυνση.

Η παραγωγή των μεταλλικών αυτών εξαρτημάτων γίνεται με υπεραυτόματα μηχανουργικά μηχανήματα, τομέα στον οποίον επένδυσε η εταιρεία το 1997 και στις αρχές του 1998 το ποσό των 140 εκατ. Δρχ. (€ 0,41 εκατ.) περίπου, ενώ η καθετοποίηση και η εξειδίκευση της παραγωγής καθιστά την εταιρεία αυτόνομη και ανεξάρτητη από εξωγενείς πηγές κόστους.

Σημειώνεται ότι μεταξύ των πελατών της Εταιρείας, δεν υπάρχουν πελάτες που η συνεργασία μαζί τους να αποφέρει στην Εταιρεία ποσοστό μεγαλύτερο του 10% του συνολικού κύκλου εργασιών, πέραν των θυγατρικών.

6.3.4 Εμπορικά Σήματα

Η Εταιρεία έχει καταθέσει τις ακόλουθες δηλώσεις εμπορικών σημάτων:

- Ένδειξη **Spider (Δήλωση υπ'αριθμ. 136600, ημ/νία κατάθεσης 12.09.97)** για κάδους απορριμμάτων και ανυψωτικούς μηχανισμούς, η οποία έχει γίνει αποδεκτή αλλά η απόφαση δεν έχει ακόμα δημοσιευτεί και ως εκ τούτου το σήμα δεν έχει καταχωρηθεί οριστικά στο Μητρώο.
- Ένδειξη **Spider (Δήλωση υπ'αριθμ. 136601, ημ/νία κατάθεσης 12.09.97)** για κάδους και μεταλλικές κατασκευές, η οποία έχει γίνει αποδεκτή αλλά η απόφαση δεν έχει ακόμα δημοσιευτεί και ως εκ τούτου το σήμα δεν έχει καταχωρηθεί οριστικά στο Μητρώο.
- Ένδειξη **Spider (Δήλωση υπ'αριθμ. 136602, ημ/νία κατάθεσης 12.09.97)** για πυρομαχικά και βλήματα, η οποία έχει γίνει αποδεκτή αλλά η απόφαση δεν έχει ακόμα δημοσιευτεί και ως εκ τούτου το σήμα δεν έχει καταχωρηθεί οριστικά στο Μητρώο

6.3.5 Περιγραφή Παραγωγικής Διαδικασίας

Α. Συστήματα Εξοπλισμού Καταστημάτων & Αποθηκών

Τα προϊόντα αυτά παράγονται στο εργοστάσιο της Εταιρείας που βρίσκεται στην περιοχή έναντι του αεροδρομίου Ιωαννίνων (Εργοστάσιο Αεροδρομίου).

Στα προϊόντα αυτής της κατηγορίας, τα επί μέρους υλικά παράγονται από ρόλους λαμαρίνας ψυχρής εξέλασης (coils), πρώτης ποιότητας. Η προμήθεια της βασικής πρώτης ύλης (λαμαρίνας) γίνεται εγχωρίως, (από γνωστές επιχειρήσεις επεξεργασίας ή και εισαγωγής-αντιπροσώπευσης τέτοιων υλικών). Οι βασικοί προμηθευτές της Εταιρείας είναι οι εταιρίες Ελληνική Εταιρεία Χάλυβος (HELLENIC STEEL CO), ΣΙΔΜΑ, ΒΡΥΚΟ κ.λ.π., κανείς δε εξ αυτών δεν προμηθεύει ποσοστό μεγαλύτερο του 20% της συνολικής πρώτης ύλης. Σημειώνεται επίσης ότι υπάρχει επάρκεια α' ύλης και δεν αντιμετωπίζεται πρόβλημα ανεύρεσης της.

Εν συνεχεία τα προϊόντα κόβονται στην επιθυμητή διάσταση, σε αυτόματη γραμμή κοπής ελασμάτων, και κατόπιν διαμορφώνονται οι πλευρές τους σε επιμήκη καλούπια με την βοήθεια στραντζοπρεσσών. Το επόμενο στάδιο στην παραγωγική διαδικασία περιλαμβάνει ειδική επεξεργασία (πονταρίσματα) που είναι απαραίτητη για την ενίσχυση των προϊόντων (ραφιών), διαδικασία η οποία διεξάγεται σε ειδικά μηχανήματα (ηλεκτροπόντες πολλαπλών σημειακών συγκολλήσεων). Πολλά άλλα επιμέρους υλικά παράγονται άμεσα σε κοπτικά καλούπια με συνεχή τροφοδοσία.

Μετά την κατασκευή τους, όλα τα προϊόντα οδηγούνται σε σύγχρονη μονάδα ηλεκτροστατικής βαφής. Εκεί αναρτώνται σε ειδικές κρεμάστρες που κινούνται με σταθερή ταχύτητα και φωσφατοπολιπαίνονται, στεγνώνουν και βάφονται με ηλεκτροστατική πούδρα, που στη συνέχεια "ψήνεται" - πολυμερίζεται με την τοποθέτηση των υλικών μέσα στο φούρνο της μονάδας. Μετά την ολοκλήρωση της διαδικασίας της βαφής τα προϊόντα συσκευάζονται σε αυτόματη συσκευαστική μηχανή συρρικνούμενου φιλμ και παλλετοποιούνται προς αποθήκευση.

Η παραγωγική δυναμικότητα των εγκαταστάσεως της Εταιρείας ανέρχεται σε 12.000 τεμ. διαφόρων υλικών ανά ημέρα, που αντιστοιχούν σε επεξεργασία 15 τόνων χάλυβα ημερησίως περίπου. Υπάρχει πλήρης απασχόληση εγκαταστάσεων και χρησιμοποιείται μια βάρδια την ημέρα (22 ημέρες ανά μήνα). Σε περίοδο αιχμής προστίθεται και δεύτερη βάρδια.

Στην κατηγορία αυτή παρατηρείται μικρή εποχικότητα με περίοδο αιχμής (περίπου 10% υψηλότερη από το μέσο όρο) το τελευταίο τρίμηνο του έτους, περίοδος που δημιουργούνται νέα ή ανακαινίζονται παλαιά καταστήματα.

B. Συστήματα Περισυλλογής Απορριμμάτων - Προϊόντα για το Περιβάλλον.

Τα προϊόντα αυτά-κυρίως κάδοι απορριμμάτων- παράγονται στο εργοστάσιο της Εταιρείας που βρίσκεται στην περιοχή Καρδαμίτσια Ιωαννίνων (Εργοστάσιο Καρδαμίτσια) και στο εργοστάσιο της εταιρίας στη ΒΙΠΕ Ιωαννίνων.

Κατασκευάζονται από χαλυβδοελάσματα (λαμαρίνα) ψυχρής και θερμής εξέλασεως, που κόβεται σε επιμέρους τεμάχια.(οι προμηθευτές ταυτίζονται με τους ήδη αναφερθέντες στο προηγούμενο κεφάλαιο). Αυτά στη συνέχεια διαμορφώνονται με τη βοήθεια υδραυλικών και μηχανικών πρεσσών. Ακολουθεί η συγκόλληση των επιμέρους τεμαχίων σε με τη χρήση ιδιουσσκευών συγκόλλησης σε γραμμές παραγωγής όπου έχουν εγκατασταθεί και Robot.

Στη συνέχεια τα τεμάχια οδηγούνται στα λουτρά επιψευδαργύρωσης όπου λαμβάνει χώρα επιφανειακή κατεργασία εν θερμώ.

Εάν είναι απαίτηση του πελάτη οι κάδοι βάφονται σε φούρνους ηλεκτροστατικής βαφής

Ακολουθεί η συναρμολόγηση όπου τοποθετούνται τα υπόλοιπα μέρη του κάδου, όπως το σκέπαστρο, οι τροχοί, ο ποδομοχλός κλπ.

Σε μερικές σειρές προϊόντων τα σκέπαστρα είναι πλαστικά κατασκευασμένα από πολυαιθυλένιο (roto moulded linear) υψηλής αντοχής. Τα σκέπαστρα αυτά εισάγονται από την Μεγ. Βρετανία και ειδικότερα από την εταιρεία CONTAINER COMPONENTS EUROPE INC. Διευκρινίζεται ότι η χρησιμοποίηση του ανωτέρω προμηθευτή για το σύνολο των ποσοτήτων οφείλεται στην επίτευξη καλύτερων όρων συναλλαγής, ενώ υπάρχει δυνατότητα να χρησιμοποιηθούν και άλλοι προμηθευτές εάν παραστεί ανάγκη.

Η παραγωγική δυναμικότητα των εγκαταστάσεως της Εταιρείας ανέρχεται σε 27.000 κάδους ετησίως στην παρούσα φάση, ενώ η απασχόληση εγκαταστάσεων διαμορφώνεται σε δύο βάρδιες ανά ημέρα και 26 ημέρες ανά μήνα.

Γ. Υπερκατασκευές οχημάτων

Η παραγωγική διαδικασία είναι όμοια με τη διαδικασία η οποία ακολουθείται στους κάδους απορριμμάτων (κοπές, διαμορφώσεις, επιψευδαργύρωση, βαφή).

Μετά και τις επιφανειακές κατεργασίες οι υπερκατασκευές τοποθετούνται σε διάφορους τύπους οχημάτων. Η παραγωγή ολοκληρώνεται με την τοποθέτηση ειδικών υδραυλικών και ηλεκτρικών συστημάτων.

Στα προϊόντα του τομέα αυτού παρατηρείται εποχικότητα στις εγχώριες πωλήσεις με περίοδο αιχμής το τρίτο και τέταρτο τρίμηνο του έτους ,περίοδος κατά την οποία γίνεται η διάθεση των πόρων του Υπουργείου Εσωτερικών προς την τοπική Αυτοδιοίκηση. Οι εξαγωγές δεν παρουσιάζουν εποχικότητα.

Δ. Υποκατασκευές και Αμυντικό υλικό

Τα προϊόντα αυτά παράγονται στο εργοστάσιο της Εταιρείας που βρίσκεται στην περιοχή Καρδαμίτσια Ιωαννίνων (Εργοστάσιο Καρδαμίτσια).

Οι βασικές πρώτες ύλες είναι κραματωμένοι χάλυβες διαφόρων χημικών συστάσεων και διαφόρων διαστάσεων, προελεύσεως εσωτερικού και εξωτερικού. Σημειώνεται ότι υπάρχει επάρκεια α' υλών από πλήθος προμηθευτών και ως εκ τούτου η Εταιρεία δεν αντιμετωπίζει προβλήματα ανεύρεσης.

Η παραγωγική διαδικασία περιλαμβάνει την κοπή πρώτης ύλης και την σφυρηλάτηση της εν θερμώ και εν ψυχρώ για την διαμόρφωση του αρχικού σχήματος. Εν συνεχεία διενεργούνται διάφορες μηχανουργικές κατεργασίες για την απόκτηση τελικών διαστάσεων.

Τα επόμενα στάδια της παραγωγικής διαδικασίας περιλαμβάνουν την φωσφάτωση, την σφαιροβολή ή δονητική λείανση, την μαρτενσιτική βαφή και την επαναφορά για απόκτηση απαιτούμενης σκληρότητας. Τέλος γίνεται τοπική σκλήρυνση για την απόκτηση τοπικής επιφανειακής σκληρότητας.

Η παραγωγική δυναμικότητα του τμήματος εξαρτάται από το εκάστοτε παραγόμενο προϊόν, ενώ η απασχόληση εγκαταστάσεων ανέρχεται σε δυο βάρδιες την ημέρα και 26 ημέρες το μήνα.

Ε. Έρευνα και Ανάπτυξη, Υποστήριξη και Ποιοτικός Έλεγχος Παραγωγής

Σημαντικό ρόλο στην ανάπτυξη προϊόντων και παραγωγικών διαδικασιών της εταιρίας παίζει το τμήμα Έρευνας και Ανάπτυξης το οποίο είναι επανδρωμένο με ειδικευμένους μηχανικούς και τεχνίτες.

Για την υποστήριξη των μηχανουργικών διαδικασιών όλων των κλάδων χρησιμοποιείται μηχανουργικό τμήμα για την παραγωγή ή επισκευή των καλουπιών (τόρνοι - φρέζες - ηλεκτροδιάβρωση - CNC). Αναπόσπαστο κομμάτι της παραγωγικής διαδικασίας όλων των κλάδων παραγωγής, είναι ο ποιοτικός έλεγχος που διενεργείται σε κάθε φάση παραγωγής σύμφωνα με τις προδιαγραφές που τίθενται από τους πελάτες και τα σχέδια που εκπονούνται από την εταιρεία. Όλες οι διαδικασίες παραγωγής διεξάγονται σύμφωνα με το σύστημα διαχείρισης ποιότητας κατά ISO 9001 και AQAP - 120.

6.3.6 Δίκτυο Πωλήσεων και Διανομής.

Η Εταιρεία προωθεί τις πωλήσεις της μέσω των αντιπροσώπων /μεταπωλητών στο εσωτερικό και μέσω θυγατρικών εμπορικών επιχειρήσεων και τοπικών αντιπροσώπων στο εξωτερικό.

Α. Συστήματα Εξοπλισμού Καταστημάτων και Αποθηκών

Ο κύριος όγκος των πωλήσεων διενεργείται από την εταιρεία μέσω του υποκαταστήματος στην Αθήνα που έχει εμπορική δραστηριότητα και τοπικών αντιπροσώπων και μεταπωλητών. Κύριος μεταπωλητής είναι το υποκατάστημα της εταιρείας στην Αθήνα το οποίο εξυπηρετεί τις μεγάλες αλυσίδες supermarket σε πανελλήνια κλίμακα, και όλα τα είδη καταστημάτων στην περιοχή Αττικής και Νότιας Ελλάδος κυρίως. Η Βόρεια Ελλάδα καλύπτεται μέσω τοπικών αντιπροσώπων. Οι υπόλοιπες πωλήσεις αφορούν μεταπωλητές περιοχών κοντά στο εργοστάσιο (Αιτωλοακαρνανία - Ιόνια Νησιά - Ήπειρο) και σε εξαγωγές.

Ειδικότερα, η ποσοστιαία κατανομή των πωλήσεων αυτού του τομέα της Εταιρείας έχει ως εξής:

| | 2002 | 2003 | 2004 |
|------------------------------------|---------------|---------------|---------------|
| Πωλήσεις | | | |
| ΤΟΠΙΚΟΙ ΑΝΤΙΠΡΟΣΩΠΟΙ / ΜΕΤΑΠΩΛΗΤΕΣ | 96,7% | 93,8% | 93,0% |
| ΕΞΑΓΩΓΕΣ | 3,3% | 6,2% | 7,0% |
| ΣΥΝΟΛΟ | 100,0% | 100,0% | 100,0% |

Η εταιρεία προσπαθεί να διεισδύσει σε νέες αγορές μέσω συμμετοχών σε εμπορικές εκθέσεις και συνεργασιών με αντιπροσώπους εξωτερικού.

Οι εξαγωγές της Εταιρείας αναφορικά με τα είδη εξοπλισμού καταστημάτων παρουσιάζουν άνοδο κατά την τελευταία τριετία. Στη χρήση 2004 οι εξαγωγές ανήλθαν σε € 0,85 εκατ., έναντι € 0,71 εκατ. το 2003 και € 0,38 εκατ. το 2002.

Η ποσοστιαία κατανομή των πωλήσεων των προϊόντων αυτής της κατηγορίας στο εσωτερικό κυμάνθηκε κατά την τελευταία τριετία ως εξής:

| Χώρες (ποσά σε εκατ. €) | 2002 | 2003 | 2004 |
|------------------------------------|---------------|---------------|---------------|
| Ισπανία | 5,3% | 11,3% | - |
| Μ. Βρετανία | 5,3% | 5,6% | 2,4% |
| Κύπρος | 36,8% | 26,8% | - |
| Αλβανία | 28,9% | 4,2% | 4,7% |
| Σερβία - Μαυροβούνιο | - | 46,5% | 35,3% |
| Βοσνία - Ερζεγοβίνη | - | - | 51,7% |
| Λοιπές Χώρες | 23,7% | 5,6% | 5,9% |
| ΣΥΝΟΛΟ | 100,0% | 100,0% | 100,0% |

Ειδικά προβλέπεται αύξηση των πωλήσεων των συγκεκριμένων ειδών στις αναπτυσσόμενες αγορές.

Β. Συστήματα Αποκομιδής Απορριμμάτων - Περιβαλλοντικά Προϊόντα

Αυτός ο τομέας καλύπτει και το μεγαλύτερο μέρος του συνολικού κύκλου εργασιών της Εταιρείας.

Οι πωλήσεις των προϊόντων αυτών στην εγχώρια αγορά (59% των συνολικών πωλήσεων του κλάδου) γίνονται κυρίως μέσω συμμετοχής σε δημόσιους διαγωνισμούς που προκηρύσσονται συνήθως από τους Οργανισμούς Τοπικής Αυτοδιοίκησης, Ενώσεις Δήμων & Κοινοτήτων και άλλους κρατικούς φορείς. Επίσης διενεργούνται πωλήσεις προς μεταπωλητές, καθώς και λιανικές πωλήσεις προς ιδιώτες και επιχειρήσεις.

Η ποσοστιαία κατανομή των πωλήσεων των προϊόντων αυτής της κατηγορίας στο εσωτερικό κυμάνθηκε κατά την τελευταία τριετία ως εξής:

| Πωλήσεις Εσωτερικού | 2002 | 2003 | 2004 |
|----------------------------------|---------------|---------------|---------------|
| Οργανισμοί Τοπικής Αυτοδιοίκησης | 74,5% | 77,9% | 58,9% |
| Μεταπωλητές Εσωτερικού | 25,5% | 22,1% | 41,1% |
| Λιανική | 0,0% | 0,0% | 0,0% |
| ΣΥΝΟΛΟ | 100,0% | 100,0% | 100,0% |

Οι πωλήσεις στο εξωτερικό γίνονται, στη μεν Ιταλία μέσω της θυγατρικής "SPIDER ITALIA SRL" και στην Μεγ. Βρετανία μέσω της θυγατρικής SPIDER U.K. Ltd., ενώ στις άλλες χώρες μέσω τοπικών αντιπροσώπων της Εταιρείας. Παρουσιάζουν δε σημαντική άνοδο κατά την τελευταία τριετία αφού κατά τη χρήση 2004 οι εξαγωγές ανήλθαν σε € 7,69 εκατ., έναντι € 5,14 εκατ. το 2003 και € 3,93 εκατ. το 2002. Ακολουθεί η ποσοστιαία μεταβολή των πωλήσεων κατά την τελευταία τριετία:

| Χώρες | | 2002 | 2003 | 2004 |
|-----------------|------------------------------------|---------------|---------------|---------------|
| Ιταλία | Άμεσα | 5,1% | 0,4% | 25,3% |
| | Έμμεσα (μέσω θυγατρικής εταιρείας) | 60,1% | 58,9% | 58,0% |
| | Σύνολο | 65,2% | 59,3% | 83,3% |
| Μ. Βρετανία | Άμεσα | - | - | - |
| | Έμμεσα (μέσω θυγατρικής εταιρείας) | 23,9% | 17,5% | 12,9% |
| | Σύνολο | 23,9% | 17,5% | 12,9% |
| Ευρωπαϊκή Ένωση | (πλην Ιταλίας & Μ. Βρετανίας) | 1,0% | 14,8% | 1,3% |
| Αφρική | | - | 0,4% | - |
| Μέση Ανατολή | | 8,9% | 7,0% | - |
| Λοιπές Χώρες | | 1,0% | 1,0% | 2,5% |
| ΣΥΝΟΛΟ | | 100,0% | 100,0% | 100,0% |

Γ. Υπερκατασκευές οχημάτων

Η εταιρεία συμμετέχει απευθείας σε Δημόσιους Διαγωνισμούς και υπογράφει συμβάσεις μρτά την κατακύρωση των συγκεκριμένων διαγωνισμών με το Ελληνικό Δημόσιο, Ο.Τ.Α. κλπ.

Μέσω του συγκεκριμένου εμπορικού τμήματός της, η εταιρεία παρακολουθεί όλες τις εξελίξεις στο χώρο των οχημάτων – υπερκατασκευών, καθώς και τις νέες απαιτήσεις και προδιαγραφές στο τομέα αυτό και προσφέρει αντίστοιχα προϊόντα.

Δ. Υποκατασκευές - Αμυντικό Υλικό

Η Εταιρεία συμμετέχει απευθείας σε Δημόσιους Διαγωνισμούς ή υπογράφει συμβάσεις με τις Αμυντικές Βιομηχανίες (ΠΥΡΚΑΛ - ΕΒΟ - ΕΛΒΟ) ή Κοινοπραξίες αυτών και αναλαμβάνει έργα κατ' ανάθεση, ως υποκατασκευαστής (subcontractor).

Η επιδιωκόμενη Ελληνοποίηση των προμηθειών των Ενόπλων Δυνάμεων καθώς και οι υπάρχουσες συμβατικές υποχρεώσεις ξένων οίκων - προμηθευτών στρατιωτικού υλικού για παροχή αντισταθμιστικών οφελών, προδιαγράφουν ανοδική ζήτηση για τα αντίστοιχα προϊόντα (εξαρτήματα-μέρη κ.λ.π.) που κατασκευάζει ή δύναται να κατασκευάσει η εταιρεία..

Η φύση της αγοράς αυτής δεν απαιτεί δίκτυο πωλήσεων. Οι επαφές με τα ενδιαφερόμενα μέρη γίνονται απευθείας από τα στελέχη της εταιρείας που ασχολούνται με το αντικείμενο και μέσω τμημάτων παρακολούθησης των διαγωνισμών του Δημοσίου.

6.4 Πάγια Περιουσιακά Στοιχεία — Εγγυήσεις και Εμπράγματα Ασφάλειας

6.4.1 Οικόπεδα -Κτίρια

Η Εταιρεία είναι κάτοχος των εξής ακινήτων:

A. Οικόπεδο στη θέση Καρδαμίτσια της κτηματικής περιφέρειας Κοινότητας Βουνοπλαγιάς Ιωαννίνων, συνολικής έκτασης 21.864,43 τ.μ.

B. Οικόπεδο στη θέση Καρδαμίτσια της κτηματικής περιφέρειας Κοινότητας Βουνοπλαγιάς Ιωαννίνων, συνολικής έκτασης 6.055 τ.μ.

Τα παραπάνω ακίνητα (A και B) αποτελούν σήμερα ενιαίο ακίνητο επί του οποίου έχει κατασκευασθεί το βιομηχανικό συγκρότημα μεταλλικών κατασκευών και το οποίο αποτελείται από ισόγειο που περιλαμβάνει πέντε πτέρυγες παραγωγής συνολικής επιφάνειας 5.700 τ.μ., όροφο γραφείων και διοικήσεως επιφάνειας 866 τ.μ. και υπόγειο επιφάνειας 1.500 τ.μ.

Γ. Οικόπεδο «έναντι αεροδρομίου Ιωαννίνων» στη θέση «Κοπάνη» κοινότητας Περάματος, Ιωαννίνων, συνολικής έκτασης 7.000 τ.μ. Σύμφωνα με τους τίτλους ιδιοκτησίας αφορά δυο συνεχόμενα οικόπεδα έκτασης 3.160 τ.μ. και 3.840 τ.μ. αντιστοίχως, επί των οποίων έχουν ανεγερθεί οι εγκαταστάσεις του εργοστασίου παραγωγής ειδών εξοπλισμού καταστημάτων.

Επί του οικοπέδου βρίσκονται κτιριακές εγκαταστάσεις συνολικής επιφάνειας 5.280 τ.μ. περίπου. Αποτελούνται από υπόγειο, ισόγειο όπου στεγάζονται οι βιομηχανικές και αποθηκευτικές εγκαταστάσεις του τμήματος εξοπλισμού γραφείων και καταστημάτων και γραφεία διοίκησης. Επί του πρώτου ορόφου υπάρχει κατοικία επιφάνειας 280 τ.μ. περίπου.

Δ. Οικόπεδο, το οποίο ευρίσκεται στην κτηματική περιφέρεια του δημοτικού διαμερίσματος Ζωοδόχου Ιωαννίνων και εντός της Βιομηχανικής Περιοχής Ιωαννίνων, συνολικής επιφάνειας 102.556 τμ. Στο οικόπεδο της επιχείρησης υπάρχουν Κτιριακές εγκαταστάσεις με συνολικό εμβαδόν κάλυψης 12.534 τμ περίπου και συνολικό όγκο 63.721,07 κμ.

Ε. Οικόπεδο εντός της πόλεως των Ιωαννίνων (οδός Κοραή 14) συνολικής επιφάνειας 428,50 τ.μ. Επί του οικοπέδου έχει ανεγερθεί πολυόροφη οικοδομή που περιλαμβάνει υπόγειο, ισόγειο και τρεις ορόφους, επιφάνειας 330 τ.μ. έκαστος.

ΣΤ: Οικόπεδο εντός της πόλεως των Αθηνών (οδός Αχαρνών 421) επιφάνειας 145,71 τμ., όπου υπάρχει κατάστημα συνολικού εμβαδού 391,10 τμ. Το συγκεκριμένο ακίνητο μεταβιβάστηκε στην εταιρεία "Ε.Φ.Γ. EUROBANK ERGASIAS ΧΡΗΜΑΤΟΔΟΤΙΚΕΣ ΜΙΣΘΩΣΕΙΣ Α.Ε." με το σύστημα sales & leaseback για 12 χρόνια.

6.4.2 Μηχανολογικός Εξοπλισμός

Ο κυριότερος μηχανολογικός εξοπλισμός της Εταιρείας είναι ο εξής:

| ΜΗΧΑΝΗΜΑΤΑ ΕΡΓΟΣΤΑΣΙΟΥ ΚΑΡΔΑΜΙΤΣΙΑ | | | | | |
|--|---------------------------------|-----------------|-----------|---------------|-------------------|
| ΠΕΡΙΓΡΑΦΗ ΜΗΧΑΝΗΜΑΤΟΣ | ΚΑΤΑΣΚΕΥΑΣΤΗΣ ΤΥΠΟΣ ΜΗΧΑΝΗΜΑΤΟΣ | ΧΩΡΑ ΠΡΟΕΛΕΥΣΗΣ | ΕΤΟΣ ΚΑΤ. | ΙΣΧΥΣ ΗΡ ή kW | ΤΕΧΝΙΚΑ ΧΑΡΑΚΤΗΡ. |
| ΠΡΕΣΑ ΜΗΧΑΝΙΚΗ | TEXER s.r.l. | ΠΑΛΙΑ | 2000 | 28 KW | 250tn |
| ΠΡΕΣΑ ΜΗΧΑΝΙΚΗ | TEXER s.r.l. | ΠΑΛΙΑ | 2000 | 28 KW | 350tn |
| ΣΥΣΚΕΥΗ ΠΛΑΣΜΑΤΟΣ ΚΟΠΗΣ ΜΕΤΑΛΛΩΝ | UTP-990 | ΓΕΡΜΑΝΙΑ | 1994 | 12KW | |
| ΚΑΘΕΤΟΣ ΗΛΕΚΤΡΙΚΟΣ ΦΟΥΡΝΟΣ ΘΕΡΜΙΚΩΝ ΔΙΕΡΓΑΣΙΩΝ | THERMAWATT | ΕΛΛΑΔΑ | 1991 | 165KW | 165KW |
| ΔΕΞΑΜΕΝΕΣ ΦΩΣΦΑΤΩΣΗΣ ΜΕ ΥΓΡΗ ΑΠΟΛΙΠΑΝΣΗ | ΙΔΙΟΚΑΤΑΣΚΕΥΗ | ΕΛΛΑΔΑ | 1987 | — | |
| ΣΥΣΚΕΥΗ ΔΟΝΗΤΙΚΗΣ ΛΕΙΑΝΣΗΣ ΜΕΤΑΛΛΩΝ | PUO CE Νο 7749 | ΠΑΛΙΑ | 1982 | 4KW | |
| ΗΛΕΚΤΡΙΚΟΣ ΦΟΥΡΝΟΣ ΤΟΥΝΕΛ ΘΕΡΜΙΚΩΝ ΔΙΕΡΓΑΣΙΩΝ | TG - HOT | ΕΛΛΑΔΑ | 1994 | 24KW | |
| ΠΟΛΥΚΕΦΑΛΗ ΠΡΕΣΑ ΠΟΛΛΑΠΛΩΝ ΕΞΕΛΑΣΕΩΝ | PELTZER & HELERS - BOLTMASTER | ΓΕΡΜΑΝΙΑ | 1980 | 15KW | 480TN |
| ΟΡΙΖΟΝΤΙΑ ΥΔΡΑΥΛΙΚΗ ΠΡΕΣΑ | SMG | ΓΕΡΜΑΝΙΑ | 1980 | 10KW | 60TN |

| ΜΗΧΑΝΗΜΑΤΑ ΕΡΓΟΣΤΑΣΙΟΥ ΚΑΡΔΑΜΙΤΣΙΑ | | | | | |
|---|--|------------------------|------------------|----------------------|--------------------------|
| ΠΕΡΙΓΡΑΦΗ ΜΗΧΑΝΗΜΑΤΟΣ | ΚΑΤΑΣΚΕΥΑΣΤΗΣ ΤΥΠΟΣ ΜΗΧΑΝΗΜΑΤΟΣ | ΧΩΡΑ ΠΡΟΕΛΕΥΣΗΣ | ΕΤΟΣ ΚΑΤ. | ΙΣΧΥΣ ΗΡ ή KW | ΤΕΧΝΙΚΑ ΧΑΡΑΚΤΗΡ. |
| ΥΔΡΑΥΛΙΚΗ ΠΡΕΣΑ | SMG | ΓΕΡΜΑΝΙΑ | 1980 | 17 KW | 50 tn |
| ΥΔΡΑΥΛΙΚΗ ΠΡΕΣΑ | SMG | ΓΕΡΜΑΝΙΑ | 1980 | | 10 tn |
| ΣΥΣΚΕΥΗ ΕΠΑΓΩΓΙΚΗΣ ΘΕΡΜΑΝΣΗΣ ΜΕΤΑΛΛΩΝ | ΕΒΕΗ | ΓΕΡΜΑΝΙΑ | 1987 | 50 KVA | |
| ΗΛΕΚΤΡΙΚΟΣ ΦΟΥΡΝΟΣ ΤΟΥΝΕΛ ΘΕΡΜΙΚΩΝ ΔΙΕΡΓΑΣΙΩΝ | TG - 1000 | ΕΛΛΑΔΑ | 1991 | 24 KW | |
| ΣΥΣΚΕΥΗ ΗΛΕΚΤΡΟΔΙΑΒΡΩΣΗΣ | CHARMILLES ISOCUT | ΕΛΒΕΤΙΑ | 1997 | 10 KW | |
| ΠΑΝΤΟΓΡΑΦΟΣ | M KAMPF KG | ΓΕΡΜΑΝΙΑ | 1991 | 2,2 KW | |
| ΥΔΡΑΥΛΙΚΗ ΠΡΕΣΑ | STEFENINI | ΙΤΑΛΙΑ | 1988 | 10 KW | 80 tn |
| ΕΛΑΙΟΥΔΡΑΥΛΙΚΗ ΠΡΕΣΑ | SMG | ΓΕΡΜΑΝΙΑ | 1981 | 45 KW | 900 tn |
| ΕΛΑΙΟΥΔΡΑΥΛΙΚΗ ΠΡΕΣΣΑ | SMG | ΓΕΡΜΑΝΙΑ | 1981 | 21 KW | 315 tn |
| ΜΗΧΑΝΙΚΗ ΠΡΕΣΣΑ | SMG | ΓΕΡΜΑΝΙΑ | 1981 | 15 KW | 125 tn |
| ΜΗΧΑΝΙΚΗ ΠΡΕΣΑ | AGOSTININI COLOMBO PEIL | ΙΤΑΛΙΑ | 1988 | 7 KW | 40 tn |
| ΣΥΓΚΡΟΤΗΜΑ ΔΕΞΑΜΕΝΩΝ ΓΑΛΒΑΝΙΣΤΗΡΙΟΥ | W. PILLING | Μ. ΒΡΕΤΑΝΙΑ | 1988 | — | |
| ΗΛΕΚΤΡΟΣΥΓΚΟΛΛΗΣΗ | ROWAC KGL | ΓΕΡΜΑΝΙΑ | 1990 | 200 A | |
| 10 ΗΛΕΚΤΡΟΣΥΓΚΟΛΛΗΣΕΙΣ | - | - | 1993 | 12 6 HP | |
| ΦΟΥΡΝΟΣ ΒΑΦΗΣ | ΙΔΙΟΚΑΤΑΣΚΕΥΗ | ΕΛΛΑΔΑ | 1990 | 75 KW | |
| ΜΕΤΑΛΛΟΓΡΑΦΙΚΟ ΜΙΚΡΟΣΚΟΠΙΟ | UNION OPTICAL | ΓΕΡΜΑΝΙΑ | 1981 | ... | |
| ΗΛΕΚΤΡΟΔΙΑΒΡΩΣΗ ΣΥΡΜΑΤΟΣ | CHARMILLES ROBOFIL 290 | ΕΛΒΕΤΙΑ | 1997 | 10 KVA | |
| ΚΑΘΕΤΟ ΚΕΝΤΡΟ ΚΑΤΕΡΓΑΣΙΑΣ ΤΡΙΩΝ ΑΞΟΝΩΝ | BRIDGEPORT VMC 800/22 | Μ. ΒΡΕΤΑΝΙΑ | 1997 | 12 KW | |
| ΚΑΘΕΤΟ ΚΕΝΤΡΟ ΚΑΤΕΡΓΑΣΙΑΣ ΤΡΙΩΝ ΑΞΟΝΩΝ | CINCINATTI MILACRON | Μ. ΒΡΕΤΑΝΙΑ | 1997 | 10 KW | |
| ΣΥΣΚΕΥΗ ΣΦΑΙΡΟΒΟΛΗΣ | CML50 | ΙΤΑΛΙΑ | 1997 | 4,5 KW | |
| ΠΡΕΣΑ ΥΔΡΑΥΛΙΚΗ | TEXER Srl. | ΙΤΑΛΙΑ | 2001 | | 400 tn |
| ΠΡΕΣΑ ΥΔΡΑΥΛΙΚΗ | TEXER Srl. | ΙΤΑΛΙΑ | 2001 | | 100 tn |
| ΜΟΝΑΔΑ ΨΑΛΙΔΙΟΥ ΚΑΙ ΚΟΠΗΣ ΛΑΜΑΡΙΝΑΣ | RIBOLDI | ΙΤΑΛΙΑ | 2001 | 7 KW | |
| ΡΟΒΟΤ ΗΛΕΚΤΡΟΣΥΓΚΟΛΛΗΣΗΣ | CLOOS | ΓΕΡΜΑΝΙΑ | 2002 | 60 KVA | |
| ΜΗΧΑΝΗΜΑ ΚΟΠΗΣ (LASER) ΕΠΙΠΕΔΩΝ ΦΥΛΛΩΝ | TRUMPH GmbH | ΓΕΡΜΑΝΙΑ | 2003 | 3,2 KW | |
| ΠΙΝΑΚΑΣ ΜΗΧΑΝΗΜΑΤΩΝ ΕΡΓΟΣΤΑΣΙΟΥ ΑΕΡΟΔΡΟΜΙΟΥ | | | | | |
| ΠΕΡΙΓΡΑΦΗ ΜΗΧΑΝΗΜΑΤΟΣ | ΚΑΤΑΣΚΕΥΑΣΤΗΣ ΤΥΠΟΣ ΜΗΧΑΝΗΜΑΤΟΣ | ΧΩΡΑ ΠΡΟΕΛΕΥΣΗΣ | ΕΤΟΣ ΚΑΤ. | ΙΣΧΥΣ ΗΡ ή kw | ΤΕΧΝΙΚΑ ΧΑΡΑΚΤ. |
| ΜΗΧΑΝΗ ΔΙΑΤΡΗΣΗΣ ΣΤΡΑΝΤΖΑΡΙΣΤΟΥ ΣΩΛΗΝΑ | EDEL STANTZMACHINEN | ΓΕΡΜΑΝΙΑ | 1999 | 7,5KW | |
| ΠΡΕΣΑ ΚΟΠΤΙΚΗ & ΕΞΕΛΑΣΕΩΣ | ΓΚΙΖΕΛΗΣ ΣΤΑΜΑΤΙΟΣ | ΕΛΛΑΔΑ | 2000 | 11KW | 200tn |
| ΥΔΡΑΥΛΙΚΗ ΠΡΕΣΑ | CINCINATTI MILAGRON S.N. 18733 | Μ. ΒΡΕΤΑΝΙΑ | 1979 | 10 KW | 110 tn |
| ΥΔΡΑΥΛΙΚΗ ΠΡΕΣΑ | W. BUSSMANN KG MUNCHEN type 4/IBM 5,5 | ΓΕΡΜΑΝΙΑ | 1963 | 7 KW | 150 tn |
| ΜΗΧΑΝΙΚΗ ΠΡΕΣΑ | SAG ΓΚΙΖΕΛΗΣ 1855 | ΕΛΛΑΔΑ | 1981 | 3 KW | 35 tn |
| ΜΗΧΑΝΙΚΗ ΠΡΕΣΑ | ZAMECH Type PMS 160A | ΡΩΣΙΑ | 1967 | 15 KW | 160 tn |
| ΜΗΧΑΝΙΚΗ ΠΡΕΣΑ | OLYMPIA ΟΑ-ΠΣ 1165/1974 | ΕΛΛΑΔΑ | 1974 | 1.5 KW | 12 tn |
| ΜΗΧΑΝΙΚΗ ΠΡΕΣΑ | SAG ΓΚΙΖΕΛΗΣ 1854 | ΕΛΛΑΔΑ | 1981 | 3 KW | 35 tn |
| ΥΔΡΑΥΛΙΚΗ ΣΤΡΑΝΤΣΟΠΡΕΣΣΑ | SAG ΓΚΙΖΕΛΗΣ PB 2000 | ΕΛΛΑΔΑ | 1993 | 5 KW | 40 tn |
| ΥΔΡΑΥΛΙΚΗ ΣΤΡΑΝΤΣΟΠΡΕΣΣΑ | SAG ΓΚΙΖΕΛΗΣ PB 2000/60 | ΕΛΛΑΔΑ | 1997 | 7 KW | 60 tn |
| ΠΝΕΥΜΑΤΙΚΗ ΠΟΝΤΑ ΠΟΛΛΑΠΛΩΝ ΣΗΜΕΙΩΝ | PEI POINT Model SG 30 | ΙΤΑΛΙΑ | 1993 | 25 KW | |
| ΠΝΕΥΜΑΤΙΚΗ ΠΟΝΤΑ ΕΝΟΣ ΣΗΜΕΙΟΥ | ΗΛΛΕΚΠΑ τύπος Χ-Λ-8 | ΕΛΛΑΔΑ | 1996 | 10 KW | |
| ΑΥΤΟΜΑΤΟ ΣΥΣΤΗΜΑ ΚΟΠΗΣ ΛΑΜΑΡΙΝΑΣ | RIBOLDI | ΙΤΑΛΙΑ | 1989 | 12 KW | |
| ΦΟΥΡΝΟΣ | | ΓΕΡΜΑΝΙΑ | 1978 | 30KW | |
| ΑΥΤΟΜΑΤΟ ΣΥΣΤΗΜΑ ΗΛΕΚΤΡΟΣΤΑΤΙΚΗΣ ΒΑΦΗΣ ΜΕ ΜΕΤΑΦΟΡΙΚΗ ΤΑΙΝΙΑ | O.M.SA type IP model 03083 | ΙΤΑΛΙΑ | 1996 | 3 KW | |
| ΣΥΣΚΕΥΑΣΤΙΚΟ ΣΥΡΡΙΚΝΩΣΗΣ | IMPIANTI NOVOPAC ANL 100 SPECIAL | ΕΛΛΑΔΑ | 1994 | 10 KW | |
| ΥΔΡΑΥΛΙΚΗ ΣΤΡΑΝΤΣΟΠΡΕΣΣΑ | SAG ΓΚΙΖΕΛΗΣ PB 3000/60 | ΕΛΛΑΔΑ | 1997 | 7 KW | 60 tn |
| ΜΗΧΑΝΗ ΔΙΑΤΡΗΣΗΣ ΣΤΡΑΤΖΑΡΙΣΤΟΥ ΣΩΛΗΝΑ | EDEL STANTZMACHINEN | ΓΕΡΜΑΝΙΑ | 1999 | 7,5 KW | |
| ΠΡΕΣΑ ΚΟΠΤΙΚΗ & ΕΞΕΛΑΣΕΩΣ | ΓΚΙΖΕΛΗΣ ΣΤΑΜΑΤΙΟΣ | ΕΛΛΑΔΑ | 2000 | HKw | |
| ΗΜΙΑΥΤΟΜΑΤΟ ΠΡΙΟΝΙ ΣΙΔΗΡΟΥ | BAUER MASCHINENBAU | ΓΕΡΜΑΝΙΑ | 1998 | 2KW | |
| ΜΗΧΑΝΗΜΑ ΔΙΑΤΡΗΣΗΣ CNC | AMADA SA | ΓΑΛΛΙΑ | 2001 | 10KW | 30 tn |
| ΜΗΧΑΝΗΜΑ ΚΑΜΨΗΣ ΕΛΑΣΜΑΤΩΝ | AMADA SA | ΓΑΛΛΙΑ | 2002 | 10 KW | |
| ΜΗΧΑΝΗΜΑ ΣΥΣΚΕΥΑΣΙΑΣ ΠΡΟΪΟΝΤΩΝ | ΒΟΥΤΣΙΝΑΣ ΧΡΗΣΤΟΣ | ΕΛΛΑΔΑ | 2002 | 10 KW | |
| ΠΡΙΟΝΟΚΟΡΔΕΛΑ | AMADA S.A. | ΓΑΛΛΙΑ | 2003 | 250 W | |
| ΣΤΡΑΝΤΣΟΠΡΕΣΣΑ | EUROMACH A.E. | ΕΛΛΑΔΑ | 2003 | 10 KW | 250 tn |

| ΠΙΝΑΚΑΣ ΜΗΧΑΝΗΜΑΤΩΝ ΕΡΓΟΣΤΑΣΙΟΥ ΒΙ.ΠΕ. | | | | | |
|--|---------------------------------|-----------------|-----------|---------------|--------------------|
| ΠΕΡΙΓΡΑΦΗ ΜΗΧΑΝΗΜΑΤΟΣ | ΚΑΤΑΣΚΕΥΑΣΤΗΣ ΤΥΠΟΣ ΜΗΧΑΝΗΜΑΤΟΣ | ΧΩΡΑ ΠΡΟΕΛΕΥΣΗΣ | ΕΤΟΣ ΚΑΤ. | ΙΣΧΥΣ ΗΡ ή kw | ΤΕΧΝΙΚΑ ΧΑΡΑΚΤ. |
| ΕΦΚΑΤΑΣΤΑΣΗ ΔΕΞΑΜΕΝΗΣ ΨΕΥΔΑΡΓΥΡΟΥ ΓΑΛΒΑΝΙΣΤΗΡΙΟΥ | T.V.T. KORDT | ΓΕΡΜΑΝΙΑ | 2000 | | Κίνηση με υγραέριο |
| ΣΥΓΚΡΟΤΗΜΑ ΗΛΕΚΤΡΟΣΤΑΤΙΚΗΣ ΒΑΦΗΣ | ΑΦΟΙ ΠΑΠΑΓΙΑΝΝΑΚΗ | ΕΛΛΑΔΑ | 2000 | | Κίνηση με diesel |
| ΣΥΓΚΡΟΤΗΜΑ ΑΜΜΟΒΟΛΗΣ | FINTECO S.A. | ΕΛΒΕΤΙΑ | 2000 | 34KW | |
| ROBOT ΓΡΑΜΜΗΣ ΗΛΕΚΤΡΟΣΥΓΚΟΛΛΗΣΗΣ ΚΑΔΩΝ | TEXER Srl | ΙΤΑΛΙΑ | 2001 | | Κίνηση με ρεύμα |
| ΗΛΕΚΤΡΟΣΥΓΚΟΛΛΗΣΕΙΣ GLC-351 | ADECA A.E | ΕΛΛΑΔΑ | 2002 | 15KW | |
| ΣΥΓΚΡΟΤΗΜΑ ΗΛΕΚΤΡΟΣΤΑΤΙΚΗΣ ΒΑΦΗΣ | ΑΦΟΙ ΠΑΠΑΓΙΑΝΝΑΚΗ | ΕΛΛΑΔΑ | 2003 | | Κίνηση με diesel |

6.4.3 Πίνακας εξέλιξης της λογιστικής αξίας παγίων χρήσεων 2003 - 2004

| Κατηγορία Παγίων | Αξία Κτήσεως 31/12/03 | Προσθήκες Μειώσεις 1/1-31/12/04 | Συνολική Αξία Κτήσεως 31/12/04 | Αποσβέσεις 31/12/03 | Αποσβέσεις 1/1-31/12/04 | Συνολική Αποσβέσιμη Αξία 31/12/04 | Αναπόσβεστη Αξία 31/12/03 | Αναπόσβεστη Αξία 31/12/04 | Αναπροσαρμογή 2004 | Αξία 31/12/04 |
|---|-----------------------|---------------------------------|--------------------------------|---------------------|-------------------------|-----------------------------------|---------------------------|---------------------------|--------------------|---------------|
| | (€) | (€) | (€) | (€) | (€) | (€) | (€) | (€) | (€) | (€) |
| II. Ενσώματες Ακίνητοπ. | | | | | | | | | | |
| Γήπεδα-Οικόπεδα | 2,84 | -0,08 | 2,76 | 0,00 | 0,00 | 0,00 | 2,84 | 2,76 | 4,69 | 7,45 |
| Κτίρια & Τεχνικά Έργα | 11,77 | -7,03 | 4,74 | 5,31 | -4,71 | 0,60 | 6,46 | 4,14 | 2,54 | 6,68 |
| Μηχανήματα, Τεχν. Εγκ/σεις & Μηχ/κός Εξοπλισμός | 7,91 | 0,07 | 7,98 | 4,48 | 0,83 | 5,31 | 3,43 | 2,67 | 0,00 | 2,67 |
| Μεταφορικά Μέσα | 0,75 | 0,01 | 0,76 | 0,42 | 0,08 | 0,50 | 0,33 | 0,26 | 0,00 | 0,26 |
| Επιπλα & Λοιπός Εξοπλισμός | 1,00 | 0,15 | 1,15 | 0,80 | 0,13 | 0,93 | 0,20 | 0,22 | 0,00 | 0,22 |
| Ακίνητοπ. υπό εκτέλεση & προκαταβολές | 0,12 | 0,02 | 0,14 | 0,00 | 0,00 | 0,00 | 0,12 | 0,14 | 0,00 | 0,14 |
| Σύνολο Ενσώματων | | | | | | | | | | |
| Ακίνητοποιήσεων | 24,38 | -6,86 | 17,52 | 11,01 | -3,67 | 7,34 | 13,37 | 10,19 | 7,23 | 17,42 |
| Σύνολο Ακίνητοποιήσεων | 24,38 | -6,86 | 17,52 | 11,01 | -3,67 | 7,34 | 13,37 | 10,19 | 7,23 | 17,42 |

Σημείωση: Κατά την παρούσα χρήση έγινε αναπροσαρμογή του αναπόσβεστου υπολοίπου των ακινήτων, στην εύλογη αξία, σύμφωνα με τις διατάξεις του άρθρ. 19 του Ν.3296/04 και τα Διεθνή Λογιστικά Πρότυπα (Δ.Λ.Π. Νο 16). Οι προκύψασες διαφορές αναπροσαρμογής (υπεραξία) συνολικού ποσού 7.230.350,94 ευρώ (οικόπεδων 4.691.874,18 ευρώ και κτιρίων ποσού 2.538.476,76 ευρώ) απεικονίστηκαν στον λογαριασμό του Παθητικού "Αποθεματικά και Λοιποί Λογαριασμοί Ιδίων Κεφαλαίων".

6.4.4 Εγγυήσεις και Εμπράγματα Ασφάλειες

Επί των ακινήτων της Εταιρείας, στις 31/12/2004, έχουν εγγραφεί υποθήκες και προσημειώσεις συνολικού ύψους 2.794.053,08 € προς εξασφάλιση ληφθέντων δανείων τα οποία, κατά την 31.12.04, είχαν εξοφληθεί.

Η Εταιρεία έχει χορηγήσει τις ακόλουθες εγγυήσεις και εμπράγματα ασφάλειες :

| | |
|---|---------------------|
| Εγγυητικές επιστολές Τραπεζών για εξασφάλιση όρων συμβάσεων | 2.761.849,38 |
| Εγγυητικές επιστολές Τραπεζών για συμμετοχή σε διαγωνισμούς | 2.306.102,01 |
| | 5.067.951,39 |

Σημειώνεται ότι η Εταιρεία δεν έχει δώσει εγγυήσεις υπέρ ή έχει πάρει εγγυήσεις από άλλες εταιρίες.

6.5 Ασφαλιστικές Καλύψεις

Για την κάλυψη των περιουσιακών της στοιχείων η Εταιρεία έχει συνάψει τα κάτωθι ασφαλιστήρια συμβόλαια:

| Ασφαλιστήριο Συμβόλαια | Εταιρεία | Κάλυψη | Ασφαλιζόμενο Ποσό | Ετήσιο Καθαρό Ασφάλιστρο | |
|---------------------------------|--|---|-------------------|--------------------------|-----------|
| 1. Ασφαλιστήριο Περιουσίας | AIG NATIONAL UNION (Αρ. 430049 & Προσθ. Πράξη 165080) | Κτιριακό Συγκρότημα έναντι Αεροδρομίου 5 ^ο χλμ. Ιωαννίνων-Ηγουμενίτσας | 570.000,00 | 31/12/2003 31/12/2004 | 12.007,10 |
| | | Περιεχόμενα στο κτιριακό συγκρότημα έναντι Αεροδρομίου 5 ^ο χλμ. Ιωαννίνων-Ηγουμενίτσας | 1.421.000,00 | 31/12/2003 31/12/2004 | |
| | | Κτιριακό Συγκρότημα στα Καρδαμίτσια | 1.600.000,00 | 31/12/2003 31/12/2004 | |
| | | Περιεχόμενα στο κτιριακό συγκρότημα στα Καρδαμίτσια | 3.475.000,00 | 31/12/2003 31/12/2004 | |
| 2. Ασφαλιστήριο Περιουσίας | ΕΥΡΩΠΑΪΚΗ ΠΙΣΤΗ (Αρ. 85369) | Κτιριακό συγκρότημα στην ΒΙ.ΠΕ. | 1.140.132,00 | 31/12/2003 31/12/2004 | 2.684,63 |
| | | Περιεχόμενα στο κτιριακό συγκρότημα στην ΒΙ.ΠΕ. | 771.826,90 | | |
| | | Εκκαθάριση συντριμμάτων | 293.470,29 | | |
| | | Αστική ευθύνη πυρός | 293.470,29 | | |
| 3. Ασφαλιστήριο Πυρός | AIG NATIONAL UNION (Αρ. 430048) | Κτιριακό συγκρότημα στην Κοραή 14 | 750.000,00 | 31/12/2003 31/12/2004 | 1.470,55 |
| 4. Ασφαλιστήριο Περιουσίας | EFG Ασφαλιστική (Αρ. 24122221) | Κτιριακό συγκρότημα στην Αχαρνών 421 | 250.000,00 | 4/10/2004 4/10/2005 | 845,09 |
| 5. Ασφαλιστήριο Περιουσίας | ALLIANZ (Αρ. 20041678) | Κτιριακό συγκρότημα στην Πειραιώς 79 | 1.497.510,43 | 31/12/2003 31/12/2004 | 2.386,01 |
| 6. Ασφαλιστήριο Αστικής Ευθύνης | ALLIANZ (Αρ. 20002004) | Αστική Ευθύνη προς τρίτους / Αστική Ευθύνη Εργοδότη/ Αστική Ευθύνη Προϊόντος | 704.328,00 | 31/12/2003 31/12/2004 | 1.834,18 |
| 7. Ασφαλιστήριο Περιουσίας | ALLIANZ (Αρ. 20000841) | Ηλεκτρονικός εξοπλισμός στην Πειραιώς 79 - Μοσχάτο | 174.978,72 | 31/12/2003 31/12/2004 | 302,55 |

6.6 Επενδύσεις περιόδου 2002 – 2004

| Επενδύσεις περιόδου 2002-2004 (Ποσά σε εκατ.) | 2002 (€) | 2003 (€) | 2004 (€) | Σύνολο (€) |
|--|-------------|-------------|-------------|---------------|
| Έξοδα Ιδρύσεως & Εγκαταστάσεως | 0,01 | 0,00 | 0,00 | 0,01 |
| Έξοδα Αυξήσεως Κεφαλαίου | 0,01 | 0,30 | 0,00 | |
| Έξοδα Αναδιοργάνωσης | 0,02 | 0,00 | 0,03 | 0,05 |
| Σύνολο Ασώματων Ακινήτοποιήσεων | 0,04 | 0,30 | 0,03 | 0,37 |
| Γήπεδα – Οικόπεδα | 0,00 | 0,08 | 0,00 | 0,08 |
| Κτήρια | 0,52 | 2,17 | 0,23 | 2,92 |
| Μηχανήματα - Τεχνικές Εγκαταστάσεις | 0,61 | 0,63 | 0,07 | 1,31 |
| Μεταφορικά Μέσα | 0,39 | 0,04 | 0,01 | 0,44 |
| Έπιπλα και Λοιπός Εξοπλισμός | 0,42 | 0,08 | 0,15 | 0,65 |
| Ακινήτοποιήσεις Υπό Εκτέλεση | 0,00 | 0,00 | 0,02 | 0,02 |
| Σύνολο Ενσώματων Ακινήτοποιήσεων | 1,94 | 3,00 | 0,48 | 5,42 |
| Σύνολο Επενδύσεων σε Ακινήτοποιήσεις | 1,98 | 3,30 | 0,51 | 5,79 |
| Συμμετοχή σε ΕΠΙΠΛΟΤΕΧΝΙΚΗ Α.Ε. | 0,33 | 0,00 | 0,00 | 0,33 |
| Συμμετοχή σε SPIDER ΕΝΕΡΓΕΙΑΚΗ Α.Ε. | 0,03 | 0,01 | 0,05 | 0,09 |
| Σύνολο Επενδύσεων σε Συμμετοχές | 0,36 | 0,01 | 0,05 | 0,42 |
| ΓΕΝΙΚΟ ΣΥΝΟΛΟ | 2,34 | 3,31 | 0,56 | 6,21 |

7. ΠΛΗΡΟΦΟΡΙΕΣ ΣΧΕΤΙΚΑ ΜΕ ΤΟ ΚΕΦΑΛΑΙΟ ΤΗΣ ΕΤΑΙΡΙΑΣ, ΤΟΥΣ ΜΕΤΟΧΟΥΣ, ΤΗ ΔΙΟΙΚΗΣΗ ΚΑΙ ΤΟ ΠΡΟΣΩΠΙΚΟ ΤΗΣ ΕΤΑΙΡΙΑΣ

7.1 Εξέλιξη Μετοχικού Κεφαλαίου

- Το κεφάλαιο της εταιρείας ανέρχεται σήμερα στο ποσό των δέκα εκατομμυρίων τριακοσίων τριάντα έξι χιλιάδων (10.336.000) ευρώ, διαιρημένο σε τριάντα εκατομμύρια τετρακόσιες χιλιάδες (30.400.000) μετοχές, ονομαστικής αξίας τριάντα τεσσάρων λεπτών (0,34) ευρώ εκάστης, καταβλήθηκε δε ολοσχερώς ως ακολούθως:

- Η Εταιρεία προήλθε εκ μετατροπής, κατά τις διατάξεις του ΝΔ 1297/1972, της ομόρρυθμου εταιρείας "ΝΙΚΟΛΑΟΣ ΠΕΤΣΙΟΣ ΚΑΙ ΣΙΑ ΟΕ". Το αρχικό μετοχικό κεφάλαιο ορίσθηκε σε 13.790.000 δραχμές και διαιρέθηκε σε 13.790 κοινές ονομαστικές μετοχές, ονομαστικής αξίας χιλίων (1.000) δραχμών εκάστης. Εκαλύφθη δε ολοσχερώς με εισφορές σε είδος, ήτοι της καθαρής θέσεως της μετατραπείσας ομόρρυθμης εταιρείας.

- Με την από 19.9.1974 απόφαση της Γενικής Συνελεύσεως των μετόχων της Εταιρείας, η οποία εγκρίθηκε με την αριθμ. 4780/3.10.1974 απόφαση του Νομάρχη Ιωαννίνων και δημοσιεύθηκε στο αριθμ. 1893/12.10.1974 ΦΕΚ (ΤΑΕ και ΕΠΕ) το μετοχικό κεφάλαιο αυξήθηκε κατά το ποσό των 6.210.000 δραχμών, διαιρημένο σε 6.120 κοινές ονομαστικές μετοχές, ονομαστικής αξίας χιλίων (1.000) δραχμών εκάστης. Καταβλήθηκε ολοσχερώς με μετρητά.

- Με την από 30.11.1977 απόφαση της Γενικής Συνελεύσεως των μετόχων της Εταιρείας, η οποία εγκρίθηκε με την αριθμ. ΕΜ 6658/30.12.1977 του Νομάρχη Ιωαννίνων και δημοσιεύθηκε στο αριθμ. 47/17.1.1978 ΦΕΚ (ΤΑΕ και ΕΠΕ) το μετοχικό κεφάλαιο αυξήθηκε κατά το ποσό των 8.240.000 δραχμών, διαιρημένο σε 8.240 κοινές ονομαστικές μετοχές, ονομαστικής αξίας χιλίων (1.000) δραχμών εκάστης. Καταβλήθηκε ολοσχερώς με κεφαλαιοποίηση υπεραξίας παγίων (8.232.082,20 Δρ) και μετρητά (7.917,80 Δρ).

- Με την από 30.6.1980 απόφαση της Γενικής Συνελεύσεως των μετόχων της Εταιρείας, η οποία δημοσιεύθηκε στο αριθμ. 2790/18.7.1980 ΦΕΚ (ΤΑΕ και ΕΠΕ), το μετοχικό κεφάλαιο αυξήθηκε κατά το ποσό των 8.160.000 δραχμών, διαιρημένο σε 8.160 κοινές ονομαστικές μετοχές, ονομαστικής αξίας χιλίων (1.000) δραχμών εκάστης. Καταβλήθηκε εξ ολοκλήρου με μετρητά.

- Με την από 30.6.1981 απόφαση της Γενικής Συνελεύσεως των μετόχων της Εταιρείας, η οποία εγκρίθηκε με την αριθμ. ΕΜ 3358/22.7.1981 απόφαση του Νομάρχη Ιωαννίνων, η οποία δημοσιεύθηκε στο αριθμ. 3194/30.7.1981 ΦΕΚ (ΤΑΕ και ΕΠΕ), το μετοχικό κεφάλαιο αυξήθηκε κατά το ποσό των 44.600.000 δραχμών, διαιρημένο σε 44.600 κοινές ονομαστικές μετοχές, ονομαστικής αξίας χιλίων (1.000) δραχμών εκάστης. Καταβλήθηκε ολοσχερώς με μετρητά.

- Με την από 30.6.1982 απόφαση της Γενικής Συνελεύσεως των μετόχων της Εταιρείας, η οποία εγκρίθηκε με την αριθμ. ΕΜ 2332/28.7.1982 απόφαση του Νομάρχη Ιωαννίνων, η οποία δημοσιεύθηκε στο αριθμ. 3430/23.8.1982 ΦΕΚ (ΤΑΕ και ΕΠΕ), το μετοχικό κεφάλαιο της Εταιρείας αυξήθηκε κατά το ποσό των 44.560.000 δραχμών. Καταβλήθηκε δε με αναπροσαρμογή της αξίας παγίων της κατά το ποσό των 44.525.747 δραχμών και με μετρητά κατά το ποσό των 34.253 δραχμών.

- Με την από 16.11.1983 απόφαση της Γενικής Συνελεύσεως των μετόχων της Εταιρείας, η οποία εγκρίθηκε με την αριθμ. ΕΜ 3611/8.12.1983 απόφαση του Νομάρχη Ιωαννίνων, η οποία δημοσιεύθηκε στο αριθμ. 3265/30.12.1983 ΦΕΚ (ΤΑΕ και ΕΠΕ), το μετοχικό κεφάλαιο της Εταιρείας αυξήθηκε κατά το ποσό των 27.560.000 δραχμών, διαιρημένο σε 27.560 κοινές ονομαστικές μετοχές, ονομαστικής αξίας χιλίων (1.000) δραχμών εκάστης. Καταβλήθηκε ολοσχερώς με μετρητά.

- Με την από 4.12.1988 απόφαση της Γενικής Συνελεύσεως των μετόχων της Εταιρείας, η οποία εγκρίθηκε με την αριθμ. ΕΜ 4543/12.12.1988 απόφαση του Νομάρχη Ιωαννίνων, η οποία δημοσιεύθηκε στο αριθμ. 3674/20.12.1988 ΦΕΚ (ΤΑΕ και ΕΠΕ) αυξήθηκε το μετοχικό κεφάλαιο της Εταιρείας κατά το ποσό των 46.588.000 δραχμών, διαιρημένο σε 46.588 κοινές ονομαστικές μετοχές, ονομαστικής αξίας χιλίων (1.000) δραχμών εκάστης. Καταβλήθηκε κατά μεν το ποσό των 46.587.088 με αναπροσαρμογή της αξίας παγίων της στοιχείων, κατά δε το ποσό των 912 δραχμών με μετρητά.

- Με την από 22.12.1989 απόφαση της Γενικής Συνέλευσης των μετόχων της Εταιρείας, η οποία εγκρίθηκε με την αριθμ. ΕΜ 3730/3.1.1990 απόφαση του Νομάρχη Ιωαννίνων και δημοσιεύθηκε στο αριθμ. 71/10.1.1990 ΦΕΚ (ΤΑΕ και ΕΠΕ), το μετοχικό κεφάλαιο της Εταιρείας αυξήθηκε κατά το ποσό των 36.292.000 δραχμών, διαιρημένο σε 36.292 κοινές ονομαστικές μετοχές ονομαστικής αξίας 1.000 (χιλίων) δραχμών εκάστης. Καταβλήθηκε ολοσχερώς με μετρητά.
- Με την από 20.8.1990 απόφαση της Γενικής Συνελεύσεως των μετόχων της Εταιρείας, η οποία εγκρίθηκε με την αριθμ. ΕΜ 2598/6.9.1990 απόφαση του Νομάρχη Ιωαννίνων, η οποία δημοσιεύθηκε στο αριθμ. 3563/11.9.1990 ΦΕΚ (ΤΑΕ και ΕΠΕ), έγινε μετατροπή των μετοχών της Εταιρείας από ονομαστικές σε ανώνυμες και αυξήθηκε το μετοχικό κεφάλαιο της Εταιρείας κατά το ποσό των 11.000.000 δραχμών, διαιρημένο σε 11.000 κοινές ανώνυμες μετοχές ονομαστικής αξίας χιλίων (1.000) δραχμών εκάστης. Καταβλήθηκε ολοσχερώς με μετρητά.
- Με την από 7.11.1994 απόφαση της Γενικής Συνελεύσεως των μετόχων της Εταιρείας η οποία δημοσιεύθηκε στο αριθμ. 6315/15.11.94 ΦΕΚ (ΤΑΕ και ΕΠΕ), έγινε μετατροπή των μετοχών της Εταιρείας από ανώνυμες σε ονομαστικές.
- Με την από 31.5.1996 απόφαση της Γενικής Συνελεύσεως των μετόχων της Εταιρείας, η οποία εγκρίθηκε με την αριθμ. 1992/18.6.1996 απόφαση του Νομάρχη Ιωαννίνων, η οποία δημοσιεύθηκε στο αριθμ. 3865/21.6.1996 ΦΕΚ (ΤΑΕ και ΕΠΕ), το μετοχικό κεφάλαιο της Εταιρείας αυξήθηκε κατά το ποσό των 81.016.000 δραχμών, διαιρημένο σε 81.016 κοινές ονομαστικές μετοχές, ονομαστικής αξίας χιλίων (1.000) δραχμών εκάστης. Καταβλήθηκε δε ολοσχερώς με μετρητά.
- Με την από 29.6.1998 απόφαση της Γενικής Συνελεύσεως των μετόχων της Εταιρείας, η οποία εγκρίθηκε με την αριθμ. 1835/5.8.1998 απόφαση του Νομάρχη Ιωαννίνων, η οποία δημοσιεύθηκε στο αριθμ. 6642/19.8.98 ΦΕΚ (ΤΑΕ και ΕΠΕ), αυξήθηκε το μετοχικό κεφάλαιο της Εταιρείας κατά το ποσό των 328.016.000 δραχμών, διαιρημένο σε 328.016 κοινές ονομαστικές μετοχές, ονομαστικής αξίας χιλίων (1.000) δραχμών εκάστης. Καταβλήθηκε δε κατά μιν το ποσό των 325.299.453 Δρχ. με αναπροσαρμογή αξίας παγίων, και κατά το ποσό των 2.716.547 Δρχ. με μετρητά.
- Με την από 25.8.1999 απόφαση της Γενικής Συνελεύσεως των μετοχών της Εταιρείας, η οποία εγκρίθηκε με την αριθμ. 2078/1.9.1999 απόφαση του Νομάρχη Ιωαννίνων και δημοσιεύθηκε στο αριθμ. 7190/7.9.1999 ΦΕΚ (ΤΑΕ και ΕΠΕ), αυξήθηκε το μετοχικό κεφάλαιο της Εταιρείας κατά το ποσό των 103.968.000 δραχμών, διαιρημένο σε 1.039.680 κοινές μετοχές, ονομαστικής αξίας εκατό (100) δραχμών εκάστης.
- Με την από 30.6.2001 απόφαση της τακτικής Γενικής Συνέλευσης των μετόχων της μητρικής Εταιρείας, το μετοχικό κεφάλαιο της Εταιρείας αυξήθηκε κατά το ποσό των 16.910.000 δραχμών, με κεφαλαιοποίηση αποθεματικών από έκδοση υπέρ το άρτιο, ενώ προσαρμόσθηκε το μετοχικό κεφάλαιο και σε ΕΥΡΩ, ήτοι στο ποσό των 2.280.000 €, διαιρημένο σε 7.600.000 μετοχές, ονομαστικής αξίας 0,30 €.
- Με την από 27.9.2001 απόφαση της έκτακτης Γενικής Συνέλευσης των μετόχων της μητρικής Εταιρείας, το μετοχικό κεφάλαιο αυτής αυξήθηκε με κεφαλαιοποίηση αποθεματικών από έκδοση μετόχων υπέρ το άρτιο, κατά το ποσό των 2.330.730.000 δραχμών ή 6.840.000 € και εκδόθηκαν 22.800.000 μετοχές ονομαστικής αξίας 102,225 δραχμών και 0,30 € εκάστης.
- Με την από 30.6.2002 απόφαση της τακτικής γενικής συνέλευσης των μετόχων της εταιρείας, το μετοχικό κεφάλαιο αυτής αυξήθηκε κατά το ποσό των 1.216.000 € με: κεφαλαιοποίηση αποθεματικών αναπροσαρμογής παγίων Ν.2065/92 664.645,64 €, κεφαλαιοποίηση αποθεματικών Ν.1828/89 395.252,93 €, κεφαλαιοποίηση αποθεματικών από έκδοση υπέρ το άρτιο 156.101,43 € και συγχρόνως αύξηση της ονομαστικής αξίας της μετοχής κατά 0,04 €.

Η εξέλιξη και ο τρόπος καταβολής του Μετοχικού Κεφαλαίου της Εταιρείας από την σύσταση της μέχρι σήμερα παρουσιάζεται στον πίνακα που ακολουθεί:

| ΕΤΟΣ | ΑΡΙΘΜ. ΦΕΚ | ΗΜΕΡ. Γ.Σ. | ΠΟΣΟ ΑΥΞΗΣΗΣ ΜΕΤΟΧΙΚΟΥ ΚΕΦΑΛΑΙΟΥ | ΤΡΟΠΟΣ ΚΑΛΥΨΗΣ | | ΤΙΜΗ ΕΚΔΟΣΗΣ ΑΝΑ ΜΕΤΟΧΗ | ΜΕΤΟΧΙΚΟ ΚΕΦΑΛΑΙΟ ΜΕΤΑ ΤΗΝ ΑΥΞΗΣΗ | ΟΝΟΜΑΣΤ. ΑΞΙΑ ΜΕΤΟΧΩΝ | ΣΥΝΟΛ. ΑΡΙΘΜΟΥ ΜΕΤΟΧΩΝ | |
|---------------|-----------------|------------|---|-------------------|-----------------------|-------------------------|-----------------------------------|-----------------------|------------------------|-----------|
| | | | | ΜΕΤΡΗΤΑ | ΚΕΦΑΛΟΠ. ΑΠΟΘΕΜΑΤΙΚΩΝ | | | | | |
| Ίδρυσης | 130/28.2.1972 | | 40.469,55 | 40.469,55 | - | 2,93 | 40.469,55 | 2,93 | 13.790 | |
| 1974 | 1893/12.10.74 | 19.9.74 | 18.224,50 | 18.224,50 | - | 2,93 | 58.694,05 | 2,93 | 20.000 | |
| 1997 | 47/17. 1/.78 | 30.11.97 | 24.181,95 | 23,22 | 24.158,73 | 2,93 | 82.876,00 | 2,93 | 28.240 | |
| 1980 | 2790/18.7.80 | 30.6.80 | 23.947,18 | 23.947,18 | - | 2,93 | 106.823,18 | 2,93 | 36.400 | |
| 1981 | 3194/30.7.81 | 30.6.81 | 130.887,75 | 130.887,75 | - | 2,93 | 237.710,93 | 2,93 | 81.000 | |
| 1982 | 3430/23.8.82 | 30.6.82 | 130.770,36 | 100,52 | 130.669,84 | 2,93 | 368.481,29 | 2,93 | 125.560 | |
| 1983 | 3265/30.12.83 | 16.11.83 | 80.880,41 | 80.880,41 | - | 2,93 | 449.361,70 | 2,93 | 153.120 | |
| 1988 | 3674/20.12.88 | 4.12.88 | 136.721,94 | 2,68 | 136.719,26 | 2,93 | 586.083,64 | 2,93 | 199.708 | |
| 1989 | 71/10.1.90 | 22.12.89 | 106.506,24 | 106.506,24 | - | 2,93 | 692.589,88 | 2,93 | 236.000 | |
| 1990 | 3563/11.9.90 | 20.8.90 | Μετατροπή των κοινών ονομαστικών μετοχών σε κοινές ανώνυμες | | | | | | | |
| 1990 | 3563/11.9.90 | 20.8.90 | 32.281,73 | 32.281,73 | - | 2,93 | 724.871,61 | 2,93 | 247.000 | |
| 1994 | 6315/15.11.94 | 7.11.94 | Μετατροπή των κοινών ανώνυμων μετοχών σε κοινές ονομαστικές | | | | | | | |
| 1996 | 3865/21.6.96 | 31.5.96 | 237.757,89 | 237.757,89 | - | 2,93 | 962.629,50 | 2,93 | 328.016 | |
| 1998 | 6642/19.8.98 | 29.6.98 | 962.629,49 | 7.972,26 | 954.657,23 | 2,93 | 1.925.258,99 | 2,93 | 656.032 | |
| 1999 | 2002/15.4.99 | 3.4.99 | Μείωση Ονομαστικής Αξίας | | | | | 1.925.258,99 | 0,29 | 6.560.320 |
| 1999 | 7190/7.9.1999 | 25.8.99 | 305.115,19 | 305.115,19 | - | 14,67 | 2.230.374,18 | 0,29 | 7.600.000 | |
| 2001 | 6549/27.7.2001 | 30.6.01 | 49.625,82 | - | 49.625,82 | | 2.280.000,00 | 0,30 | 7.600.000 | |
| 2001 | 9340/22.10.2001 | 27.9.01 | 6.840.000,00 | - | 6.840.000,00 | | 9.120.000,00 | 0,30 | 30.400.000 | |
| 2002 | 8080/30.7.2002 | 30.6.02 | 1.216.000,00 | - | 1.216.000,00 | | 10.336.000,00 | 0,34 | 30.400.000 | |
| ΣΥΝΟΛΟ | | | 10.336.000,00 | 984.169,12 | 9.351.830,88 | | 10.336.000,00 | 0,34 | 30.400.000 | |

Σημείωση: Τα ποσά είναι εκφρασμένα σε Ευρώ.

7.2 Ίδια Κεφάλαια — Λογιστική Αξία Μετοχής

Στον παρακάτω πίνακα αναλύονται τα Ίδια Κεφάλαια της Εταιρείας την 31/12/2004, και υπολογίζεται η εκτιμώμενη αξία της μετοχής:

Ίδια Κεφάλαια - Λογιστική Αξία Μετοχής

| Ίδια κεφάλαια – Λογιστική Αξία Μετοχής | |
|--|----------------------|
| Αριθμός Μετοχών: | 30.400.000 |
| (Ποσά σε) | (€) |
| Ονομαστική Αξία | 0,34 |
| Μετοχικό Κεφάλαιο | 10.336.000,00 |
| Αποθεματικά υπέρ το άρτιο | 7.564.344,94 |
| Διαφορές Αναπροσαρμογής- Επιχορηγήσεις Επενδύσεων | 9.133.232,93 |
| Λοιπά αποθεματικά | 2.651.122,93 |
| Αποτελέσματα εις νέον | 32.222,33 |
| ΜΕΙΟΝ: Αξία κτήσεως ιδίων μετοχών μη καλυπτόμενη από αποθεματικά | 2.409.741,45 |
| Σύνολο Ιδίων Κεφαλαίων | 27.307.181,68 |
| Λογιστική Αξία Μετοχής | 0,90 |

7.3 Μέτοχοι

Στον παρακάτω πίνακα παρουσιάζονται οι βασικοί μέτοχοι της Εταιρείας, την 31/12/2004:

| Μέτοχοι | Αριθμός Μετοχών | Ποσοστό Συμμετοχής % |
|-------------------------|-------------------|----------------------|
| Πέτσιος Ν. Ελευθέριος | 4.931.260 | 16,22 |
| ΑΣΠΙΣ ΠΡΟΝΟΙΑ Α.Ε.Γ.Α. | 3.000.000 | 9,87 |
| Πέτσιος Ε. Αναστάσιος | 2.470.065 | 8,12 |
| Πέτσιος Ε. Νικόλαος | 2.421.945 | 7,97 |
| Πέτσιος Ν. Κωνσταντίνος | 2.249.050 | 7,40 |
| Πέτσιος Κ. Μιχαήλ | 2.049.830 | 6,74 |
| Πέτσιος Κ. Νικόλαος | 1.989.810 | 6,55 |
| | 19.111.960 | 62,87 |
| Λοιποί Μέτοχοι* | 11.288.040 | 37,13 |
| Σύνολο | 30.400.000 | 100,00 |

* Στους Λοιπούς Μετόχους συμπεριλαμβάνονται:

- Μέλη της οικογένειας Πέτσιου με ποσοστό 11,97%.
- Ίδιες μετοχές με ποσοστό 4,40%.
- Θεσμικοί επενδυτές με ποσοστό 3,59%.
- Στο μετοχικό κεφάλαιο της εταιρείας με βάση το μετοχολόγιο της 31.12.2004 συμμετέχουν συνολικά 9.748 μέτοχοι. Η ευρεία διασπορά (freefloat) ανέρχεται σε ποσοστό 18,34%.

7.4 Δικαιώματα Μετόχων

Κάθε μετοχή της Εταιρείας ενσωματώνει όλα τα δικαιώματα και τις υποχρεώσεις που καθορίζονται από το Νόμο και το Καταστατικό της Εταιρείας, το οποίο όμως δεν περιέχει διατάξεις περισσότερο περιοριστικές από αυτές που προβλέπει ο Νόμος. Η κατοχή του τίτλου της μετοχής συνεπάγεται αυτοδικαίως την αποδοχή από τον κύριο αυτής του καταστατικού της Εταιρείας και των νομίμων αποφάσεων των Γενικών Συνελεύσεων των μετόχων.

Το Καταστατικό της εταιρείας δεν περιέχει ειδικά δικαιώματα υπέρ συγκεκριμένων μετόχων. Οι μετοχές της Εταιρείας είναι ελεύθερα διαπραγματεύσιμες.

Η ευθύνη των μετόχων περιορίζεται στην ονομαστική αξία των μετοχών που κατέχουν. Οι μέτοχοι συμμετέχουν στην διοίκηση και τα κέρδη της Εταιρείας σύμφωνα με το Νόμο και τις διατάξεις του Καταστατικού. Τα δικαιώματα και οι υποχρεώσεις που απορρέουν από κάθε μετοχή παρακολουθούν αυτή σε οποιονδήποτε καθολικό ή ειδικό διάδοχο του μετόχου.

Οι μέτοχοι ενασκούν τα δικαιώματα τους σε σχέση με τη Διοίκηση της Εταιρείας μόνο μέσω των Γενικών Συνελεύσεων.

Οι μέτοχοι έχουν προνόμιο προτίμησης σε κάθε μελλοντική αύξηση του Μετοχικού Κεφαλαίου της Εταιρείας, ανάλογα με τη συμμετοχή τους στο υφιστάμενο μετοχικό κεφάλαιο, όπως ορίζεται στο άρθρο 13, παράγραφος 5 του Κωδικοποιημένου Νόμου 2190/1920.

Οι δανειστές του μετόχου και οι διάδοχοι τους σε καμία περίπτωση δεν μπορούν να προκαλέσουν την κατάσχεση ή την σφράγιση οποιουδήποτε περιουσιακού στοιχείου ή των βιβλίων της Εταιρείας, ούτε να ζητήσουν τη διανομή ή εκκαθάριση της, ούτε να αναμιχθούν κατά οποιοδήποτε τρόπο στη διοίκηση ή τη διαχείριση της.

Κάθε μέτοχος, οπουδήποτε και να κατοικεί, λογίζεται ότι έχει νόμιμη κατοικία την έδρα της Εταιρείας ως προς τις σχέσεις του με αυτήν και υπόκειται στην Ελληνική Νομοθεσία. Κάθε διαφορά μεταξύ της Εταιρείας αφ' ενός και των μετόχων ή οποιουδήποτε τρίτου αφ' ετέρου, υπάγεται στην αποκλειστική αρμοδιότητα των τακτικών δικαστηρίων, η δε Εταιρεία ενάγεται μόνον ενώπιον των δικαστηρίων της έδρας της.

Κάθε μετοχή παρέχει δικαίωμα μιας ψήφου. Συγκύριοι μετοχής για να έχουν δικαίωμα ψήφου πρέπει να υποδείξουν στην Εταιρεία εγγράφως ένα κοινό εκπρόσωπο για τη μετοχή αυτή, ο οποίος θα τους εκπροσωπήσει στη Γενική Συνέλευση, μέχρι δε τον καθορισμό αυτόν αναστέλλεται η άσκηση των δικαιωμάτων τους.

Κάθε μέτοχος δικαιούται να μετέχει στη Γενική Συνέλευση των μετόχων της Εταιρείας είτε αυτοπροσώπως, είτε μέσω πληρεξουσίου. Για να μετάσχει μέτοχος στη Γενική Συνέλευση πρέπει να καταθέσει τις μετοχές του στο Ταμείο της Εταιρείας ή στο Ταμείο Παρακαταθηκών και Δανείων ή σε οποιαδήποτε Τράπεζα στην Ελλάδα, πέντε (5) τουλάχιστον ημέρες πριν την ορισθείσα για τη συνεδρίαση της Γενικής Συνέλευσης ημερομηνία. Μέσα στην ίδια προθεσμία πρέπει να κατατίθενται στην Εταιρεία οι αποδείξεις κατάθεσης των μετοχών και τα έγγραφα εκπροσώπησης και να δίνεται στο μέτοχο απόδειξη για την είσοδο του στην Γενική Συνέλευση. Μέτοχοι που δεν συμμορφώνονται με τα παραπάνω θα μετέχουν στην Γενική Συνέλευση μόνο με την άδεια της.

Μέτοχοι που εκπροσωπούν το 5% του καταβεβλημένου Μετοχικού Κεφαλαίου:

α. Έχουν το δικαίωμα να ζητήσουν από το Πρωτοδικείο της έδρας της Εταιρείας, τον έλεγχο της Εταιρείας σύμφωνα με τα άρθρα 40, 40ε του Ν. 2190/1920, και

β. Μπορούν να ζητήσουν τη σύγκληση Έκτακτης Γενικής Συνέλευσης των μετόχων. Το Διοικητικό Συμβούλιο είναι υποχρεωμένο να συγκαλέσει τη Συνέλευση μέσα σε χρονικό διάστημα όχι μεγαλύτερο από τριάντα (30) ημέρες από την ημέρα κατάθεσης της αίτησης στον Πρόεδρο του Διοικητικού Συμβουλίου. Στην αίτηση, οι αιτούντες μέτοχοι οφείλουν να αναφέρουν τα θέματα, για τα οποία θα πρέπει να αποφασίσει η Γενική Συνέλευση.

Κάθε μέτοχος μπορεί να ζητήσει, δέκα (10) ημέρες πριν από την Τακτική Γενική Συνέλευση, τις ετήσιες οικονομικές καταστάσεις και τις σχετικές εκθέσεις του Διοικητικού Συμβουλίου και των Ελεγκτών της Εκδότριας Εταιρείας.

Το μερίσμα κάθε μετοχής πληρώνεται στους εγγεγραμμένους μετόχους στα βιβλία μετόχων της Εταιρείας την ημερομηνία της Γενικής Συνέλευσης που ενέκρινε τις ετήσιες οικονομικές καταστάσεις και αποφάσισε τη διανομή κερδών και εντός δύο μηνών από την ημερομηνία αυτή. Ο τόπος και τρόπος καταβολής ανακοινώνεται δια του Τύπου.

Τα μερίσματα που δεν έχουν ζητηθεί για μία πενταετία παραγράφονται υπέρ του Δημοσίου.

Σε ότι αφορά τη διαδικασία κατάθεσης των μετοχών προκειμένου να συμμετέχει ο μέτοχος στις Γενικές Συνελεύσεις των μετόχων της Εταιρείας και τη διαδικασία πληρωμής του μερίσματος θα εφαρμόζονται τα προβλεπόμενα στον Κανονισμό Λειτουργίας και Εκκαθάρισης του Συστήματος Αυλών Τίτλων του Κεντρικού Αποθετηρίου Αξιών, όπως αυτός εκάστοτε ισχύει.

7.5 Υποχρεώσεις Μετόχων (Διατάξεις Άρθρου 15 του Ν. 2328/95 και του Π.Δ. 82/96 περί ονομαστικοποίησης των μετοχών εταιριών που συμμετέχουν σε προμήθειες και έργα του Δημοσίου Τομέα).

Η Εταιρεία, εφόσον κρίνει ότι είναι προς το συμφέρον των μετόχων, θα συμμετέχει κατά περίπτωση, είτε αυτοτελώς, είτε ως μέλος ένωσης προμηθευτών ή κοινοπραξίας στις διαδικασίες ανάληψης προμηθειών (αγαθών ή/και υπηρεσιών) ή έργων του δημοσίου τομέα, όπως αυτός οριοθετείται από τα άρθρα 9 παρ. 1 του ν. 1232/82 και 1 παρ. 6 του ν.1256/82 ύψους μεγαλύτερου του ενός δισεκατομμυρίου (1.000.000.000) δραχμών. Εφόσον προβεί στη συμμετοχή για ανάληψη τέτοιων έργων, θα υπαχθεί στις διατάξεις του άρθρου 15 του ν.2328/95 όπως τροποποιήθηκε και ισχύει και του Π.Δ. 82/96 όπως τροποποιήθηκε και ισχύει και θα ανακοινώσει στους μετόχους της, ως είχε υποχρέωση, την πρόθεση της να συμμετέχει σε εν λόγω διαγωνισμούς.

Εάν η Εταιρεία υπαχθεί στις διατάξεις του άρθρου 15 του ν.2328/95 και του Π.Δ. 82/96, για κάθε μέτοχος της Εταιρείας που είναι Ελληνική ανώνυμη εταιρεία οι μετοχές της θα πρέπει να είναι ονομαστικές και ούτως καθεξής μέχρι φυσικού προσώπου. Για τους μετόχους αυτούς ισχύουν τα προβλεπόμενα από τις ως άνω διατάξεις, σε περίπτωση δε κατά την οποία Ελληνική ανώνυμη εταιρεία - μέτοχος δεν ονομαστικοποιήσει τις μετοχές της και δεν παράσχει τις απαραίτητες πληροφορίες για την μέχρι φυσικού προσώπου προσδιορισμό μετόχου (ή μετόχων της) που είναι Ελληνική ανώνυμη εταιρεία τότε στερείται, σύμφωνα με το άρθρο 2 του Π.Δ. 82/96 το δικαίωμα παραστάσεως και ψήφου στη Γ.Σ. των μετόχων της Εταιρείας καθώς και το δικαίωμα απόληψης μερίσματος.

Τονίζεται ότι ως προς τις εισηγμένες στο Χ.Α.Α. εταιρίες η υποχρέωση περαιτέρω ονομαστικοποίησης μέχρι φυσικού προσώπου δεν ισχύει για τις μετοχές που κατέχονται από Οργανισμούς Συλλογικών Επενδύσεων σε Κινητές Αξίες (Ο.Σ.Ε.Κ.Α.), Εταιρίες Επενδύσεων Χαρτοφυλακίου του ν.1969/1961, τράπεζες, ασφαλιστικά ταμεία, ασφαλιστικές εταιρίες, χρηματιστηριακές εταιρίες και μέχρι ποσοστού 5% για τον καθένα από αυτούς. Σε κάθε περίπτωση ο προσδιορισμός του ποσοστού μέχρι 5% δεν ισχύει για τις τράπεζες εφόσον έχουν περιέλθει στην κυριότητα τους περισσότερες μετοχές είτε λόγω αναδοχής εκδόσεως νέων μετοχών είτε λόγω αναγκαστικής εκτέλεσης.

7.6 Διοίκηση - Διεύθυνση Εργασιών

Το Διοικητικό Συμβούλιο της Εταιρείας είναι πενταμελές. Το Δ.Σ. της 31/12/2004 έχει εκλεγεί με την από 29/6/2003 Τακτική Γενική Συνέλευση των μετόχων για 5ετή θητεία και μετά την αντικατάσταση του εκλιπόντος Ευαγγέλου Πέτσιου και την ανασυγκρότησή του σε σώμα την 10/8/2004, η σύνθεση του είναι η παρακάτω:

- Κωνσταντίνος Πέτσιος του Νικολάου, Πρόεδρος Δ.Σ. και Διευθύνων Σύμβουλος
- Ελευθέριος Πέτσιος του Νικολάου, Αντιπρόεδρος Δ.Σ.
- Χρήστος Αναστασίου του Βασιλείου, Μέλος
- Σπυρίδων Γκουλιούμης του Ανδρέα, Μέλος
- Σταμάτης Καββαδίας του Ιωάννη, Μέλος
- Νικόλαος Πέτσιος του Ευαγγέλου, Μέλος

Σύμφωνα με την από 10/8/2004 απόφαση του Δ.Σ. την Εταιρεία εκπροσωπεί και δεσμεύει με την υπογραφή του υπό την εταιρική επωνυμία ο Πρόεδρος του Δ.Σ. και Διευθύνων Σύμβουλος κ. Κωνσταντίνος Πέτσιος. Τον Πρόεδρο απόντα ή κλυδόμενο αναπληρώνει ο Αντιπρόεδρος Ελευθέριος Ν. Πέτσιος.

Οι συνολικές αμοιβές των μελών του Δ.Σ. της Εταιρείας, για τις υπηρεσίες που παρέχουν σε αυτό ανήλθαν κατά το 2004 σε € 0,09 εκατ. Για το 2005 έχει δοθεί προέγκριση από την Τακτική Γενική Συνέλευση για αμοιβές ύψους € 0,07 εκατ. Εκτός των προαναφερομένων αμοιβών, τα μέλη του Δ.Σ. δεν λαμβάνουν επιπρόσθετες αμοιβές ή σε είδος ωφελήματα για τις υπηρεσίες τους ως υπάλληλοι της Εταιρείας, όπως επίσης και για οποιαδήποτε υπηρεσίες από τις συνδεδεμένες εταιρίες. Το ίδιο θα ισχύσει και για τη χρήση 2006.

Τα ανώτατα διευθυντικά στελέχη της SPIDER A.E. είναι τα ακόλουθα:

- **Κωνσταντίνος Ν. Πέτσιος**, Πρόεδρος Δ.Σ. και Διευθύνων Σύμβουλος. Γεννήθηκε στα Ιωάννινα και είναι 67 ετών. Είναι μηχανουργός, με ιδιαίτερη εμπειρία σε κατασκευές καλουπιών. Από το 1969 έως 1980 διετέλεσε Δ/ντής Εργοστασίου Αεροδρομίου, και από το 1981 είναι Δ/ντής Εργοστασίου στα Καρδαμίτσια.
- **Ελευθέριος Ν. Πέτσιος**, Αντιπρόεδρος Δ.Σ., Δ/ντής Μάρκετινγκ (Τομέας Εξοπλισμού Καταστημάτων). Γεννήθηκε στα Ιωάννινα και είναι 61 ετών. Διετέλεσε Πρόεδρος και Διευθύνων Σύμβουλος της εταιρείας ΕΜΠΟΡΙΚΗ SPIDER ΕΞΟΠΛΙΣΜΟΙ ΕΠΙΧΕΙΡΗΣΕΩΝ Α.Ε.
- **Νικόλαος Ε. Πέτσιος**, Μέλος Δ.Σ., Δ/ντης Εξαγωγών (Τομέας Περιβαλλοντικών προϊόντων). Γεννήθηκε στα Ιωάννινα και είναι 34 ετών. Εργάστηκε σαν Δ/ντης παραγωγής την περίοδο 1992-1994.

- **Χρήστος Β. Αναστασίου**, Μέλος Δ.Σ. και Νομικός Σύμβουλος. Γεννήθηκε στα Ιωάννινα και είναι 53 ετών. Είναι πτυχιούχος της Νομικής από το 1974, και διακεκριμένος νομικός σε θέματα εμπορικού και αστικού δικαίου. Εργάζεται στην Εταιρεία από το 1982.
- **Νικόλαος Κ. Πέτσιος**, Δ/ντής Μάρκετινγκ (Τομέας Περιβαλλοντικών προϊόντων). Γεννήθηκε στα Ιωάννινα και είναι 41 ετών. Έχει σπουδάσει οικονομία και μάρκετινγκ στην Ελλάδα. Εργάζεται στην Εταιρεία από το 1989.
- **Μιχαήλ Κ. Πέτσιος**, Δ/ντης Παραγωγής (Εργοστάσιο Αεροδρομίου). Γεννήθηκε στα Ιωάννινα και είναι 37 ετών. Σπούδασε Μηχανολόγος και έκανε μεταπτυχιακές σπουδές στο Πανεπιστήμιο του Manchester της Αγγλίας. Εργάζεται στην Εταιρεία από το 1995.
- **Κων/νος Ι. Τιμιπίκης**, Δ/ντης Οικονομικών Υπηρεσιών. Γεννήθηκε στα Ιωάννινα και είναι 40 ετών. Είναι πτυχιούχος του Οικονομικού Πανεπιστημίου Αθηνών (ΑΣΟΕΕ) Διοίκησης και Λογιστικής και κάτοχος μεταπτυχιακού τίτλου MBA Χρηματοοικονομικών από το Πανεπιστήμιο του Illinois. Εργάζεται στην Εταιρεία από το 2000.
- **Χρήστος Αλ. Γιαννούσης**, Υπεύθυνος Εσωτερικού Ελέγχου. Είναι πτυχιούχος Ανωτάτης Βιομηχανικής Σχολής Πειραιώς. Είναι 63 ετών και εργάζεται στη Εταιρεία από το 2000.
- **Μιχαήλ Β. Λώλης**, Δ/ντης Προμηθειών. Γεννήθηκε στη Γερμανία και είναι 33 ετών. Είναι πτυχιούχος του τμήματος Φυσικής του Πανεπιστημίου Ιωαννίνων και εργάζεται στην Εταιρεία από το 2000.
- **Χρήστος Ν. Σιόρεντας**, Δ/ντης Παραγωγής (Εργοστάσιο ΒΙ.ΠΕ.) . Γεννήθηκε στα Ιωάννινα και είναι 37 ετών. Σπούδασε Ηλεκτρολόγος Μηχανικός στο Δημοκρίτειο Πανεπιστήμιο Ξάνθης. Εργάζεται στην Εταιρεία από το 1994.
- **Βασίλειος Ν. Αναγνωστόπουλος**, Δ/ντης Έρευνας & Ανάπτυξης. Γεννήθηκε στα Ιωάννινα και είναι 39 ετών. Σπούδασε Μηχανολόγος Μηχανικός στο Πολυτεχνείο Πατρών, και είναι υποψήφιος διδάκτωρ της πολυτεχνικής σχολής του Πανεπιστημίου Πατρών. Εργάζεται στην Εταιρεία από το 1997.
- **Αριστοτέλης Θ. Κολοβός**, Δ/ντης Διασφάλισης Ποιότητας. Γεννήθηκε στα Ιωάννινα και είναι 36 ετών. Σπούδασε Ηλεκτρολόγος Μηχανικός στο Αριστοτέλειο Πανεπιστήμιο Θεσσαλονίκης. Εργάζεται στην Εταιρεία από το 1998.
- **Πέτσιος Ε. Αναστάσιος**, Αναπληρωτής Δ/ντης Marketing (Τομέας Εξοπλισμού Καταστημάτων). Γεννήθηκε στα Ιωάννινα και είναι 24 ετών. Εργάζεται στην εταιρεία από το 1998.
- **Σπυριδών Β. Λώλης**, Υπεύθυνος Τμήματος Εξυπηρέτησης Μετόχων – Επενδυτικών Σχέσεων. Είναι κάτοχος HND in Business by BTEC / EDEXEL και ειδικός χρηματιστηριακών εργασιών. Είναι 29 ετών και εργάζεται στην εταιρεία από το 2001.
- **Ηλιάνα Ν. Λαμπίρη**, Υπεύθυνη Τμήματος Εταιρικών Ανακοινώσεων. Σπούδασε στο Πάντειο Πανεπιστήμιο και είναι 32 ετών. Εργάζεται στην Εταιρεία από το 1999.

Το σύνολο των αμοιβών των ανωτέρω στελεχών (μη συμπεριλαμβανομένων των μελών του Δ.Σ.) ανήλθαν κατά το 2004 στο ποσό των € 429,7 χιλ. μέγιστη € 60,3 χιλ. και ελάχιστη € 15,3 χιλ.)

Όλα τα μέλη του Δ.Σ. της Εταιρείας και τα Διευθυντικά της στελέχη έχουν Ελληνική Ιθαγένεια.

Τα μέλη του Δ.Σ. της Εταιρείας και τα στελέχη της διεύθυνσης της Εταιρείας δεν έχουν καταδικασθεί για πράξεις ατιμωτικές ή οικονομικά εγκλήματα, και δεν είναι αναμεμιγμένα σε δικαστικές εκκρεμότητες που αφορούν πτώχευση, εγκληματική πράξη και απαγόρευση άσκησης

- επιχειρηματικής δραστηριότητας
- χρηματιστηριακών συναλλαγών
- επαγγέλματος ως σύμβουλος επενδύσεων, διευθυντικό στέλεχος τραπεζών και ασφαλιστικών εταιριών, ανάδοχος έκδοσης, στέλεχος χρηματιστηριακών εταιριών κλπ.

Μεταξύ των μελών του Δ.Σ. και των Διευθυντικών στελεχών της εταιρείας υφίστανται οι εξής συγγενικές σχέσεις μέχρι δευτέρου βαθμού εξ' αχιστείας:

Οι κ.κ. Κωνσταντίνος Πέτσιος και Ελευθέριος Πέτσιος (Πρόεδρος, Διευθύνων Σύμβουλος και Αντιπρόεδρος του Δ.Σ. αντίστοιχα) είναι αδέρφια.

Ο κ. Νικόλαος Κωνσταντίνου Πέτσιος είναι υιός του κ. Κωνσταντίνου Πέτσιου.

Ο κ. Μιχαήλ Κωνσταντίνου Πέτσιος είναι υιός του κ. Κωνσταντίνου Πέτσιου.

Οι κ.κ. Νικόλαος Ε. και Αναστάσιος Ε. Πέτσιος είναι αδέρφια.

Ο κ. Μιχαήλ Βασιλείου Λώλης είναι σύζυγος της Μαρίας, αδελφής του Νικολάου Ε. Πέτσιου.

7.7 Κατάλογος προσώπων που υπόκεινται στις διατάξεις του άρθρου 8 της υπ' αριθμ. 5/204/14.11.2000 απόφασης της Επιτροπής Κεφαλαιαγοράς

Σύμφωνα με όσα ορίζονται στο άρθρο 8 της υπ' αριθμ. 5/204/14.11.2000 απόφασης του Δ.Σ. της Επιτροπής Κεφαλαιαγοράς, "κατά το χρονικό διάστημα των 30 ημερών από τη λήξη της περιόδου στις οποίες αναφέρονται τριμηνιαίες οικονομικές καταστάσεις της Εταιρείας, σύμφωνα με το Π.Δ. 360/1985 ή κατά το τυχόν μικρότερο χρονικό διάστημα έως τη δημοσίευση των καταστάσεων αυτών, καθώς και από τη στιγμή που κατά την άσκηση των καθηκόντων τους ή με οποιονδήποτε άλλο τρόπο έρχεται στην κατοχή τους οποιαδήποτε εμπιστευτική πληροφορία, όπως αυτή ορίζεται στο άρθρο 2 του Π.Δ. 53/1992, στα παρακάτω πρόσωπα επιτρέπεται να καταρτίζουν συναλλαγές με αντικείμενο μετοχές της Εταιρείας ή παράγωγα προϊόντα επί μετοχών της Εταιρείας τα οποία είναι διαπραγματεύσιμα στο Χρηματιστήριο Παραγώγων Αθηνών ή συνδεδεμένης με αυτήν εταιρείας, μόνον εφόσον έχουν προηγουμένως προβεί σε σχετική γνωστοποίηση προς το διοικητικό συμβούλιο της Εταιρείας και η γνωστοποίηση έχει δημοσιευθεί στο Ενημερωτικό Δελτίο Τιμών του Χ.Α.Α. την προηγούμενη τουλάχιστον ημέρα από την ημέρα συναλλαγής". Ακολουθεί πίνακας με τα φυσικά και νομικά πρόσωπα που υπόκεινται στις ανωτέρω διατάξεις:

| Όνοματεπώνυμο | Πατρώνυμο | Τίτλος |
|------------------------|--------------|---|
| Κωνσταντίνος Πέτσιος | Νικόλαος | Πρόεδρος Δ.Σ. και Διευθύνων Σύμβουλος |
| Ελευθέριος Πέτσιος | Νικόλαος | Αντιπρόεδρος Δ.Σ. |
| Νικόλαος Πέτσιος | Ευάγγελος | Μέλος Δ.Σ. |
| Χρήστος Αναστασίου | Βασίλειος | Μέλος Δ.Σ. και Νομικός Σύμβουλος |
| Σπυρίδων Γκουλιούμης | Ανδρέας | Μέλος Δ.Σ. |
| Σταμάτης Καββαδίας | Ιωάννης | Μέλος Δ.Σ. |
| Κωνσταντίνος Τσιμπίκης | Ιωάννης | Διευθυντής Οικονομικών Υπηρεσιών & Προϊστάμενος Λογιστηρίου |
| Χρήστος Γιαννούσης | Αλέξανδρος | Υπεύθυνος Εσωτερικού Ελέγχου |
| Ηλιάνα Λαμπίρη | Νικόλαος | Υπεύθυνη Τμήματος Εταιρικών Ανακοινώσεων |
| Σπυρίδων Λώλης | Βασίλειος | Υπεύθυνος Τμήματος Εξυπηρέτησης Μετόχων |
| Ιωάννης Κασσιούμης | Κωνσταντίνος | Ορκωτός Ελεγκτής Λογιστής |

7.8 Συμμετοχές των Μελών του Δ.Σ. και των Κυρίων Μετόχων στη Διοίκηση και στο Κεφάλαιο άλλων Εταιριών

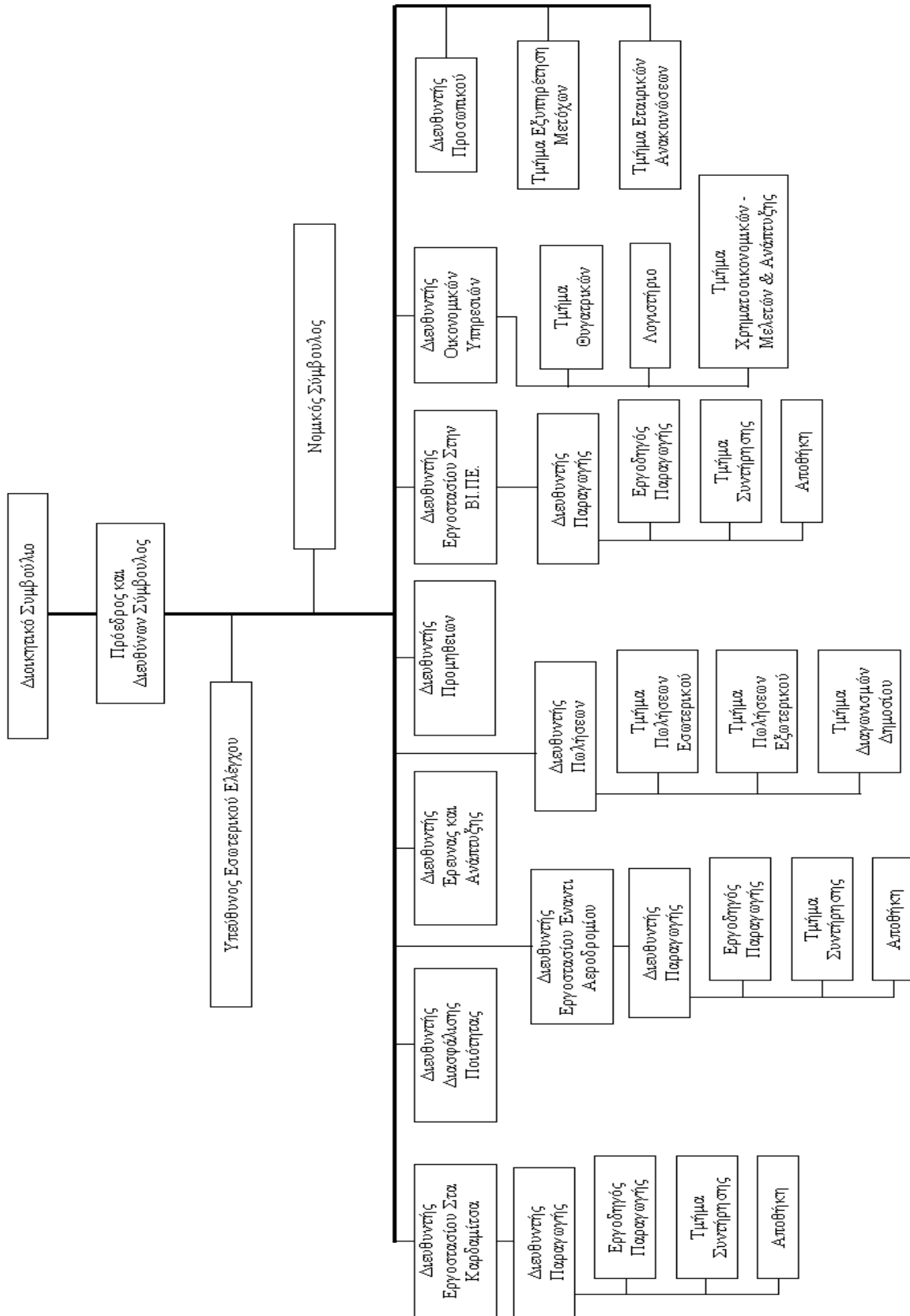
Στον πίνακα που ακολουθεί παρουσιάζονται οι συμμετοχές των μελών του Δ.Σ. και των Κυρίων Μετόχων της Εταιρείας στη διοίκηση και στο κεφάλαιο άλλων εταιριών και τα αντίστοιχα ποσοστά συμμετοχής τους.

Τα μέλη του Δ.Σ. και οι Κύριοι Μέτοχοι δηλώνουν ότι δεν συμμετέχουν στη διοίκηση ή στο κεφάλαιο άλλων εταιριών, ούτε ασκούν διοικητική επιρροή, ούτε έχουν οποιαδήποτε σχέση με άλλες εταιρίες, εκτός των παρακάτω. Επιπλέον, ουδεμία επιχειρηματική σχέση υφίσταται μεταξύ της Εταιρείας και των εταιριών στα κεφάλαια και στη διοίκηση των οποίων συμμετέχουν τα μέλη του Δ.Σ. και οι Κύριοι Μέτοχοι της Εταιρείας, πλην αυτών που αναφέρονται στο κεφάλαιο περί Συνδεδεμένων εταιριών.

| Μέλη του Δ.Σ. ή Κύριοι Μέτοχοι | Εταιρεία που Συμμετέχει | Θέση στη Διοίκηση | % Συμμετοχής |
|--------------------------------|--|---------------------|--------------|
| Πέτσιος Ν. Ελευθέριος | ΕΠΙΠΛΟΤΕΧΝΙΚΗ Α.Ε. | Πρόεδρος Δ.Σ. | - |
| Πέτσιος Ν. Κωνσταντίνος | SPIDER ΕΝΕΡΓΕΙΑΚΗ Α.Ε. | Πρόεδρος Δ.Σ. | - |
| Πέτσιος Ε. Νικόλαος | SPIDER ITALIA SRL SPIDER UK LIMITED | Πρόεδρος Μέλος | 1% - |
| Αναστασίου Β. Χρήστος | SPIDER ΕΝΕΡΓΕΙΑΚΗ Α.Ε. | Μέλος | - |
| Γκουλιούμης Α. Σπυρίδων | SPIDER ΕΝΕΡΓΕΙΑΚΗ Α.Ε. | Διευθύνων Σύμβουλος | - |

7.9 Οργανόγραμμα

ΟΡΓΑΝΟΓΡΑΜΜΑ ΤΗΣ “SPIDER” Ν.Ι.ΕΤΣΙΟΣ ΚΑΙ ΥΙΟΙ Α.Ε.



7.10 Προσωπικό

Την 31/12/2004 η Εταιρεία απασχολούσε 362 άτομα μόνιμο προσωπικό, εκ των οποίων 28 άτομα είναι απόφοιτοι Τ.Ε.Ι, και Α.Ε.Ι. Το απασχολούμενο προσωπικό είναι άρτια εκπαιδευμένο στο αντικείμενο και διαθέτει σημαντική πείρα. Η Εταιρεία φροντίζει συνεχώς για την επαγγελματική κατάρτιση του προσωπικού της.

Στον πίνακα που ακολουθεί παρουσιάζεται η εξέλιξη του μέσου όρου του προσωπικού της Εταιρείας κατά την τελευταία τριετία, όπως αυτή υπολογίζεται και παρατίθεται στα Προσαρτήματα της Εταιρείας:

| Εξέλιξη Προσωπικού | 2002 | 2003 | 2004 |
|-------------------------|------------|------------|------------|
| Υπάλληλοι | 100 | 108 | 106 |
| Παραγωγής | 7 | 7 | 11 |
| Διοικητικοί | 63 | 71 | 69 |
| Πωλήσεων | 30 | 30 | 26 |
| Εργατοτεχνικό Προσωπικό | 257 | 257 | 256 |
| ΣΥΝΟΛΟ | 357 | 365 | 362 |

Στον πίνακα που ακολουθεί παρουσιάζεται η εξέλιξη της πτυχιακής κατάστασης του προσωπικού κατά την τριετία 2002 - 2004:

| Κατηγορία Προσωπικού | 2002 | 2003 | 2004 |
|-----------------------------|------------|------------|------------|
| Απόφοιτοι Α.Ε.Ι, και Τ.Ε.Ι. | 22 | 26 | 28 |
| Λοιποί | 335 | 339 | 334 |
| ΣΥΝΟΛΟ | 357 | 365 | 362 |

Σημειώνεται ότι οι αμοιβές του προσωπικού ορίζονται από τις ισχύουσες συλλογικές συμβάσεις εργασίας ή διαιτητικές αποφάσεις της ειδικότητας ενός εκάστου των εργαζομένων. Το προσωπικό αμείβεται σύμφωνα με τη Συλλογική Σύμβαση Εργασίας Σιδηροβιομηχανίας (πράξη καταθέσεως Υπουργείου Εργασίας 68/22.07.98).

Η Εταιρεία διαθέτει Εσωτερικό Κανονισμό Εργασίας που έχει κυρωθεί με την υπ' αριθμ. ΕΡ 771/26.06.81 απόφαση Νομάρχη Ιωαννίνων και περιέχει τους συνήθεις όρους.

Με ημερομηνία 15/1/2001 και με πρακτικό Δ.Σ. εγκρίθηκε ομόφωνα ο Εσωτερικός Κανονισμός Λειτουργίας της εταιρείας όπως συμπληρώθηκε με: α) κανονισμός προμηθειών και β) σύστημα αξιολόγησης προσωπικού και συντάχθηκε σε ενιαίο κείμενο, προς συμμόρφωση της εταιρείας με την απόφαση 5/204/14.11.2000 της Επιτροπής Κεφαλαιαγοράς.

8. ΟΙΚΟΝΟΜΙΚΑ ΣΤΟΙΧΕΙΑ ΕΤΑΙΡΙΑΣ

8.1 Δραστηριότητα

| Κατηγορία (ποσά σε εκατ.) | 2002 (€) | 2003 (€) | 2004 (€) |
|---|--------------|--------------|--------------|
| Κύκλος Εργασιών | | | |
| Κύκλος Εργασιών Εσωτερικού | | | |
| Βιομηχανική Δραστηριότητα | | | |
| Συστήματα Εξοπλισμού Καταστημάτων & Αποθηκών | 1,56 | 4,89 | 4,73 |
| Συστήματα Περισυλλογής Απορριμμάτων- Προϊόντα για το περιβάλλον | 3,97 | 2,93 | 3,94 |
| Υποκατασκευές και Αμυντικό Υλικό | 0,15 | 0,49 | 0,04 |
| Οχήματα – Υπερκατασκευές | 0,61 | 0,42 | 2,10 |
| Σύνολο | 6,29 | 8,73 | 10,81 |
| Εμπορική Δραστηριότητα | | | |
| Συστήματα Εξοπλισμού Καταστημάτων & Αποθηκών | 9,17 | 5,36 | 6,14 |
| Συστήματα Περισυλλογής Απορριμμάτων- Προϊόντα για το περιβάλλον | 0,57 | 0,51 | 0,57 |
| Υποκατασκευές και Αμυντικό Υλικό | 0,00 | 0,00 | 0,00 |
| Οχήματα – Υπερκατασκευές | 0,26 | 0,31 | 1,13 |
| Σύνολο | 10,00 | 6,18 | 7,84 |
| Παροχή Υπηρεσιών | | | |
| Συστήματα Εξοπλισμού Καταστημάτων & Αποθηκών | 0,44 | 0,33 | 0,46 |
| Υποκατασκευές και Αμυντικό Υλικό | 0,96 | 1,02 | 0,54 |
| Οχήματα – Υπερκατασκευές | 0,01 | 0,02 | 0,02 |
| Σύνολο | 1,41 | 1,37 | 1,02 |
| Σύνολο Εσωτερικού | 17,70 | 16,28 | 19,67 |
| Κύκλος Εργασιών Εξωτερικού | | | |
| Βιομηχανική Δραστηριότητα | | | |
| Συστήματα Εξοπλισμού Καταστημάτων & Αποθηκών | 0,13 | 0,50 | 0,72 |
| Συστήματα Περισυλλογής Απορριμμάτων- Προϊόντα για το περιβάλλον | 3,81 | 5,04 | 5,60 |
| Υποκατασκευές και Αμυντικό Υλικό | 0,00 | 0,01 | 0,04 |
| Οχήματα – Υπερκατασκευές | 0,05 | 0,00 | 0,03 |
| Σύνολο | 3,99 | 5,55 | 6,39 |
| Εμπορική Δραστηριότητα | | | |
| Συστήματα Εξοπλισμού Καταστημάτων & Αποθηκών | 0,25 | 0,20 | 0,12 |
| Συστήματα Περισυλλογής Απορριμμάτων- Προϊόντα για το περιβάλλον | 0,07 | 0,09 | 2,10 |
| Σύνολο | 0,32 | 0,29 | 2,22 |
| Παροχή Υπηρεσιών | | | |
| Συστήματα Εξοπλισμού Καταστημάτων & Αποθηκών | 0,00 | 0,01 | 0,00 |
| Σύνολο | 0,00 | 0,01 | 0,00 |
| Σύνολο Εξωτερικού | 4,31 | 5,85 | 8,61 |
| ΣΥΝΟΛΟ | 22,01 | 22,13 | 28,28 |

8.2 Εξέλιξη Κύκλου Εργασιών — Αποτελεσμάτων

Τα αποτελέσματα της Εταιρείας για τις χρήσεις 2002-2004 παρουσιάζονται συνοπτικά παρακάτω:

| Αποτελέσματα Χρήσεως (Ποσά σε εκατ.) | 2002 (€) | 2003 (€) | 2004 (€) |
|--|--------------|--------------|---------------|
| Κύκλος Εργασιών από: | | | |
| Βιομηχανική Δραστηριότητα | 10,29 | 14,27 | 17,19 |
| Εμπορική Δραστηριότητα | 10,31 | 6,48 | 10,06 |
| Παροχή Υπηρεσιών | 1,41 | 1,38 | 1,03 |
| Σύνολο Κύκλου Εργασιών | 22,01 | 22,13 | 28,28 |
| Μείον: Κόστος Πωληθέντων | (13,50) | (14,17) | (19,55) |
| Μικτό Κέρδος (προ αποσβέσεων)(1) | 8,51 | 7,96 | 8,73 |
| (% επί του κύκλου εργασιών) | 38,66% | 35,98% | 30,88% |
| Πλέον: Λοιπά Έσοδα Εκμετάλλευσης | 0,12 | 0,39 | 0,27 |
| Σύνολο | 8,63 | 8,35 | 9,00 |
| Μείον: Έξοδα Διοίκησης | (2,01) | (2,04) | (1,96) |
| Έξοδα Ερευνών και Ανάπτυξης | (0,08) | (0,07) | (0,09) |
| Έξοδα Διάθεσης | (3,31) | (3,20) | (3,39) |
| Έξοδα Λειτουργίας Παραγωγής μη Κοστολογηθέντα | (0,05) | (0,03) | (0,14) |
| Σύνολο Εξόδων | (5,45) | (5,34) | (5,58) |
| (% επί του κύκλου εργασιών) | 24,76% | 24,11% | 19,71% |
| Λειτουργικό Αποτέλεσμα (προ αποσβέσεων)(1) | 3,18 | 3,02 | 3,42 |
| (% επί του κύκλου εργασιών) | 14,45% | 13,64% | 12,11% |
| Πλέον: Έσοδα από Συμμετοχές | 1,15 | 0,00 | 0,00 |
| Μείον: Έξοδα για Συμμετοχές | (0,00) | (0,00) | (0,11) |
| Πλέον: Έκτακτα & Ανόργανα Έσοδα | 0,20 | 0,26 | 0,55 |
| Μείον: Έκτακτα & Ανόργανα Έξοδα | (0,19) | (0,17) | (0,27) |
| Κέρδη προ Τόκων, Αποσβέσεων & Φόρων | 4,34 | 3,11 | 3,59 |
| (% επί του κύκλου εργασιών) | 19,72% | 14,07% | 12,70% |
| Πλέον: Πιστωτικοί Τόκοι & συναφή Έσοδα | 0,01 | 0,01 | 0,00 |
| Μείον: Χρεωστικοί Τόκοι & συναφή Έξοδα | (0,54) | (0,98) | (0,94) |
| Κέρδη προ Αποσβέσεων και Φόρων | 3,81 | 2,14 | 2,65 |
| (% επί του κύκλου εργασιών) | 17,31% | 9,67% | 9,39% |
| Μείον: Αποσβέσεις (Συνολικές) | (1,49) | (1,74) | (1,59) |
| Κέρδη προ Φόρων | 2,32 | 0,40 | 1,06 |
| (% επί του κύκλου εργασιών) | 10,54% | 1,80% | 3,76% |
| Μείον: Φόροι Χρήσης & Λοιποί Φόροι | (0,51) | (0,26) | (0,82) |
| Μείον: Αμοιβές Δ. Σ. | 0,00 | 0,00 | 0,00 |
| Κέρδη μετά από Φόρους Χρήσης & Αμοιβές Δ.Σ. | 1,81 | 0,14 | 0,24 |
| (% επί του κύκλου εργασιών) | 8,22% | 0,63% | 0,86% |
| Μείον: Φόροι Φορολ. Ελέγχου προηγούμενων χρήσεων (2) | (0,10) | 0,00 | (0,30) |
| Κέρδη μετά από Φόρους χρήσης, Αμοιβές Δ.Σ. και Φόρους | 1,71 | 0,14 | (0,06) |
| (% επί του κύκλου εργασιών) | 7,77% | 0,63% | 0,00% |

Σημειώσεις:

- (1) Για τον υπολογισμό του μικτού κέρδους και του λειτουργικού αποτελέσματος, έχουν αφαιρεθεί οι αποσβέσεις από το κόστος παραγωγής, τα έξοδα διοίκησης, τα έξοδα διάθεσης και από τα έξοδα ερευνών και ανάπτυξης ως εξής :

| Επιμερισμός Αποσβέσεων (ποσά σε εκατ.) | 2002 (€) | 2003 (€) | 2004 (€) |
|---|-------------|-------------|-------------|
| Κόστος Παραγωγής | 0,89 | 1,00 | 1,05 |
| Έξοδα Διοίκησης | 0,37 | 0,43 | 0,28 |
| Έξοδα Ερευνών και Ανάπτυξης | 0,02 | 0,00 | 0,00 |
| Έξοδα Διάθεσης | 0,19 | 0,25 | 0,22 |
| Έξοδα Παραγωγής Μη Κοστολογηθέντα | 0,02 | 0,06 | 0,04 |
| ΣΥΝΟΛΟ | 1,49 | 1,74 | 1,59 |

(2) Οι φόροι φορολογικού ελέγχου προηγούμενων χρήσεων εμφανίζονται σύμφωνα με τις δημοσιευμένες Οικονομικές Καταστάσεις στη χρήση την οποία επιβάρυναν.

Κύκλος Εργασιών

Ο κύκλος εργασιών της Εταιρείας ανήλθε σε € 28,28 εκατ. το 2004 έναντι € 22,13 εκατ. το 2003 παρουσιάζοντας αύξηση της τάξεως του 27,80%.

Οι κατηγορίες του κύκλου εργασιών παρουσιάζονται αναλυτικά στον παρακάτω πίνακα:

| Κύκλος Εργασιών (ποσά σε εκατ.) | 2002 (€) | 2003 (€) | 2004 (€) |
|---|--------------|--------------|--------------|
| Είδη αποκομιδής απορριμμάτων - περιβαλλοντικά | 10,60 | 8,59 | 12,20 |
| Είδη εξοπλισμού καταστημάτων | 9,36 | 11,29 | 12,18 |
| Υποκατασκευές-Αμυντικό υλικό | 1,11 | 1,51 | 0,62 |
| Οχήματα - Υπερκατασκευές | 0,94 | 0,74 | 3,28 |
| ΣΥΝΟΛΟ | 22,01 | 22,13 | 28,28 |

Κόστος Πωληθέντων

| Ανάλυση Κόστους Πωληθέντων (ποσά σε εκατ.) | 2004 (€) | % |
|---|--------------|---------------|
| | 8,31 | 40,3% |
| Αμοιβές Προσωπικού | 4,03 | 19,6% |
| Αμοιβές Τρίτων | 0,50 | 2,4% |
| Παροχές Τρίτων | 0,35 | 1,7% |
| Διάφορες Δαπάνες | 6,36 | 30,9% |
| Κόστος Πωληθέντων (προ αποσβέσεων) | 19,55 | 94,9% |
| Αποσβέσεις παγίων στοιχείων | 1,05 | 5,1% |
| Κόστος Πωληθέντων | 20,60 | 100,0% |

Μικτό Κέρδος

Το μικτό κέρδος (προ αποσβέσεων) για το 2004 ανήλθε σε € 8,73 εκατ. έναντι € 7,95 εκατ., παρουσιάζοντας αύξηση της τάξεως του 9,88%. Το περιθώριο Μικτού Κέρδους διαμορφώθηκε στα επίπεδα της τάξεως του 30,88% έναντι 35,98%.

Έξοδα Διοίκησης - Έξοδα Διάθεσης - Έξοδα Ερευνών & Ανάπτυξης-Έξοδα Παραγωγής Μη Κοστολογηθέντα

Τα εν λόγω έξοδα ανήλθαν στο σύνολο τους σε € 6,12 εκατ. το 2004 έναντι € 6,08 εκατ. το 2003 παρουσιάζοντας αύξηση της τάξεως του 0,56%.

Κέρδη προ Φόρων

Τα κέρδη προ φόρων της Εταιρείας διαμορφώθηκαν σε € 1,06 εκατ. το 2004 έναντι € 0,40 εκατ. το 2003, παρουσιάζοντας αύξηση της τάξεως του 151,19%

8.3 Χρηματοοικονομικές Δαπάνες

Οι χρηματοοικονομικές δαπάνες της Εταιρείας κατά την τριετία 2002-2004 διαμορφώθηκαν ως εξής:

| Κατηγορία Δαπάνης (ποσά σε εκατ.) | 2002 (€) | 2003 (€) | 2004 (€) |
|--------------------------------------|-------------|-------------|-------------|
| Τόκοι Μακροπρόθεσμων Δανείων | 0,01 | 0,04 | 0,03 |
| Τόκοι Βραχυπρόθεσμων Δανείων | 0,46 | 0,76 | 0,83 |
| Λοιπά Χρηματοοικονομικά Έξοδα | 0,07 | 0,18 | 0,08 |
| ΣΥΝΟΛΟ | 0,54 | 0,98 | 0,94 |

8.4 Διάθεση των προ Αποσβέσεων Κερδών

Τα κέρδη προ αποσβέσεων της Εταιρείας για την περίοδο 2002-2004, όπως προκύπτει από τις δημοσιευμένες Οικονομικές Καταστάσεις, διετεθήσαν ως εξής:

| Διάθεση των προ Αποσβέσεων Κερδών (ποσά σε εκατ.) | 2002 (€) | 2003 (€) | 2004 (€) | '02 – '04 (€) | '02 – '04 % |
|--|-------------|-------------|-------------|------------------|----------------|
| Κέρδη προ αποσβέσεων και φόρων | 3,81 | 2,14 | 2,66 | 8,61 | 100,00% |
| ΣΥΝΟΛΟ ΠΡΟΣ ΔΙΑΘΕΣΗ | 3,81 | 2,14 | 2,66 | 8,61 | 100,00% |
| Αποσβέσεις | 1,49 | 1,74 | 1,59 | 4,82 | 55,98% |
| Φόροι χρήσης & Λοιποί φόροι | 0,61 | 0,26 | 1,12 | 1,99 | 23,11% |
| Τακτικό Αποθεματικό | 0,08 | 0,01 | 0,00 | 0,09 | 1,05% |
| Ειδικά και Έκτακτα Αποθεματικά | 1,12 | 0,00 | 0,00 | 1,12 | 13,01% |
| Μερίσματα | 0,50 | 0,73 | 0,00 | 1,23 | 14,29% |
| Υπόλοιπο Κερδών Χρήσης εις νέο | 0,01 | (0,60) | (0,05) | (0,64) | (7,43)% |

8.5 Πολιτική Μερισμάτων

Κατά τη διάρκεια της τριετίας 2002-2004 η διανομή μερισμάτων της Εταιρείας διαμορφώθηκε ως εξής:

| Διανομή Μερισμάτων (ποσά σε εκατ.) | 2002 (€) | 2003 (€) | 2004 (€) |
|---|-------------|-------------|-------------|
| Κέρδη μετά από Φόρους * | 1,71 | 0,14 | (0,06) |
| Τακτικό αποθεματικό | 0,08 | 0,01 | 0,00 |
| Κέρδη μετά από Φόρους και Τακτικό αποθεματικό | 1,63 | 0,13 | (0,06) |
| Συνολικό Μέρισμα | 0,50 | 0,73 | 0,00 |
| % επί των Κερδών μετά από Φόρους και Αμοιβές Δ.Σ. | 29,37% | 328,46% | 0,00% |

* Έχουν ληφθεί υπ' όψιν οι φόροι που βάρυναν τα προς διάθεση κάθε χρήσεως κέρδη

Κατά την Ελληνική Νομοθεσία, το ελάχιστο μέρισμα που διατίθεται ετησίως στους μετόχους της Εταιρείας δεν μπορεί να είναι μικρότερο του 35% των προ φόρων κερδών της, αφαιρουμένων των εταιρικών βαρών, του τακτικού αποθεματικού και του αναλογούντος φόρου, ή το 6% επί του καταβεβλημένου μετοχικού κεφαλαίου, όποιο ποσό είναι μεγαλύτερο. Για το μέλλον η Εταιρεία προτίθεται να διανέμει στους μετόχους της μέρισμα, το οποίο ως ποσοστό επί των προ φόρων κερδών της - αφαιρουμένων των εταιρικών βαρών, του τακτικού αποθεματικού και του αναλογούντος φόρου, ή το 6% επί του καταβεβλημένου μετοχικού κεφαλαίου, όποιο ποσό είναι μεγαλύτερο - θα ανέρχεται, ανάλογα και με την εξέλιξη του επενδυτικού της προγράμματος, σε επίπεδα ανώτερα του 35%.

Σημείωση: Το Δ.Σ. της εταιρείας έχει προτείνει στην Γενική Συνέλευση την μη διανομή μερίσματος για τα κέρδη της χρήσεως 2004 και αναμένει την έγκρισή του.

8.6 Φορολογία Μερισμάτων

Σύμφωνα με την ισχύουσα νομοθεσία (Ν. 2238/1994, άρθρο 109) οι εταιρίες των οποίων οι μετοχές είναι εισηγμένες στο Χρηματιστήριο Αξιών Αθηνών, πλην τραπεζών, βαρύνονται με φόρο 35% επί των φορολογητέων κερδών τους πριν από οποιαδήποτε διανομή.

Έτσι, τα μερίσματα διανέμονται από τα ήδη φορολογηθέντα στο νομικό πρόσωπο κέρδη και επομένως ο μέτοχος δεν έχει καμία φορολογική υποχρέωση επί του ποσού των μερισμάτων που εισπράττει. Ως χρόνος απόκτησης του εισοδήματος από τα μερίσματα λογίζεται η ημερομηνία έγκρισης του Ισολογισμού από τη Γενική Συνέλευση των μετόχων της Εταιρείας.

Σημειώνεται ότι σύμφωνα με τις διατάξεις του Νόμου, από τα κέρδη τα οποία πραγματοποιούν σε κάθε χρήση οι θυγατρικές εταιρίες και διανέμονται μερίσματα, το μέρος των μερισμάτων που αντιστοιχεί στην μητρική εταιρεία καταβάλλεται κατά την επόμενη χρήση (εκτός αν δοθεί προμέρισμα στην ίδια χρήση) και συνεπώς περιέχεται στα κέρδη της μητρικής εταιρείας της επόμενης χρήσης.

Τα δε μερίσματα από τα κέρδη της μητρικής εταιρείας που σχηματίζονται κατά ένα μέρος από τα διανεμόμενα κέρδη των εταιριών στις οποίες συμμετέχει, εφόσον διανεμηθούν καταβάλλονται στην επόμενη από τη λήψη τους χρήση.

8.7 Ανάλυση Οικονομικής Κατάστασης

Στον παρακάτω πίνακα παρουσιάζονται συνοπτικοί ισολογισμοί της Εταιρείας για τις χρήσεις 2002-2004.

| Ισολογισμοί (ποσά σε εκατ.) | 2002 (€) | 2003 (€) | 2004 (€) |
|--|--------------|--------------|--------------|
| ΕΝΕΡΓΗΤΙΚΟ | | | |
| Έξοδα Εγκαταστάσεως | 1,28 | 1,58 | 1,61 |
| Μείον: Συσσωρευμένες Αποσβέσεις | (0,99) | (1,25) | (1,34) |
| Αναπόσβεστα Έξοδα Εγκαταστάσεως | 0,29 | 0,33 | 0,27 |
| Ασώματες Ακίνητοποιήσεις | 0,43 | 0,00 | 0,00 |
| Μείον: Συσσωρευμένες Αποσβέσεις | (0,09) | 0,00 | 0,00 |
| Αναπόσβεστες Ασώματες Ακίνητοποιήσεις | 0,34 | 0,00 | 0,00 |
| Ενσώματες Ακίνητοποιήσεις | 18,24 | 24,40 | 24,76 |
| Μείον: Συσσωρευμένες Αποσβέσεις | (9,53) | (11,01) | (7,34) |
| Αναπόσβεστες Ενσώματες Ακίνητοποιήσεις | 8,71 | 13,39 | 17,42 |
| Συμμετοχές σε συνδεδεμένες Επιχειρήσεις | 2,24 | 0,45 | 0,47 |
| Μακροπρόθεσμες Απαιτήσεις κατά Συνδεδεμένων Επιχειρήσεων | 0,06 | 0,06 | 0,06 |
| Λοιπές Μακροπρόθεσμες Απαιτήσεις | 0,02 | 0,03 | 0,04 |
| Σύνολο Παγίου Ενεργητικού | 11,37 | 13,93 | 17,99 |
| Αποθέματα | 8,58 | 9,76 | 10,11 |
| Πελάτες-Γραμμάτια & Επιταγές εισπρακτέες | 13,83 | 15,89 | 15,87 |
| Γραμμάτια & Επιταγές σε καθυστέρηση | 0,05 | 0,05 | 0,09 |
| Λοιπές Απαιτήσεις | 0,08 | 0,01 | 0,27 |
| Χρεώστες Διάφοροι | 0,77 | 0,29 | 1,62 |
| Λογαριασμοί διαχείρισεως προκαταβολών και πιστώσεων | 0,04 | 0,03 | 0,11 |
| Χρεόγραφα | 1,12 | 1,12 | 1,12 |
| Διαθέσιμα | 0,66 | 0,98 | 1,58 |
| Σύνολο Κυκλοφορούντος Ενεργητικού | 25,13 | 28,13 | 30,77 |
| Μεταβατικοί Λογαριασμοί | 0,22 | 0,16 | 0,04 |
| ΣΥΝΟΛΟ ΕΝΕΡΓΗΤΙΚΟΥ | 37,01 | 42,55 | 49,07 |
| ΛΟΓΑΡΙΑΣΜΟΙ ΤΑΞΕΩΣ | | | |
| Χρεωστικοί Λογαριασμοί Εγγυήσεων και Εμπραγμάτων Ασφαλειών | 4,37 | 5,41 | 5,07 |
| Λοιποί Λογαριασμοί Τάξεως | 1,95 | 0,16 | 0,16 |
| ΠΑΘΗΤΙΚΟ | | | |
| Μετοχικό Κεφάλαιο | 10,34 | 10,34 | 10,34 |
| Διαφορά από Έκδοση Μετοχών υπέρ το Άρτιο | 7,90 | 7,56 | 7,56 |
| Διαφορές Αναπροσαρμογής - Επιχορηγήσεις Επενδύσεων | 0,49 | 2,01 | 9,13 |
| Αποθεματικά | 2,64 | 2,65 | 2,65 |
| Αποτελέσματα εις Νέο | 0,68 | 0,09 | 0,03 |
| ΜΕΙΟΝ: Αξία Κτήσεως Ιδίων Μετοχών Μη Καλυπτόμενη Από Αποθεματικά | (1,16) | (2,40) | (2,40) |
| Σύνολο Ιδίων Κεφαλαίων | 20,89 | 20,25 | 27,31 |
| Προβλέψεις | 0,00 | 0,00 | 0,00 |
| ΜΑΚΡΟΠΡΟΘΕΣΜΕΣ ΥΠΟΧΡΕΩΣΕΙΣ | | | |
| Δάνεια Τραπεζών | 0,44 | 0,22 | 8,13 |
| Λοιπές Μακροπρόθεσμες Υποχρεώσεις | 0,00 | 0,00 | 0,15 |
| Σύνολο Μακροπροθέσμων Υποχρεώσεων | 0,44 | 0,22 | 8,28 |
| ΒΡΑΧΥΠΡΟΘΕΣΜΕΣ ΥΠΟΧΡΕΩΣΕΙΣ | | | |
| Προμηθευτές - Επιταγές πληρωτέες | 2,82 | 3,40 | 3,35 |
| Τράπεζες | 11,19 | 16,73 | 7,55 |
| Προκαταβολές Πελατών | 0,09 | 0,19 | 0,13 |
| Φόροι-Τέλη | 0,33 | 0,18 | 0,83 |
| Ασφαλιστικά Ταμεία | 0,29 | 0,31 | 0,34 |
| Μακροπρόθεσμες υποχρεώσεις πληρωτέες στην επόμενη χρήση | 0,22 | 0,22 | 0,92 |
| Μερίσματα Πληρωτέα | 0,50 | 0,73 | 0,01 |
| Πιστωτές Διάφοροι | 0,22 | 0,31 | 0,33 |
| Σύνολο Βραχυπροθέσμων Υποχρεώσεων | 15,66 | 22,07 | 13,46 |
| Σύνολο Υποχρεώσεων | 16,11 | 22,29 | 21,74 |
| Μεταβατικοί Λογαριασμοί | 0,01 | 0,01 | 0,02 |
| ΣΥΝΟΛΟ ΠΑΘΗΤΙΚΟΥ | 37,01 | 42,55 | 49,07 |
| ΛΟΓΑΡΙΑΣΜΟΙ ΤΑΞΕΩΣ | | | |
| Πιστωτικοί Λογαριασμοί Εγγυήσεων και Εμπραγμάτων Ασφαλειών | 4,37 | 5,41 | 5,07 |
| Λοιποί Λογαριασμοί Τάξεως | 1,95 | 0,16 | 0,16 |

Έξοδα Εγκαταστάσεως

Τα έξοδα εγκαταστάσεως ανήλθαν σε € 0,27 εκατ. σε αναπόσβεστη αξία το 2004 έναντι € 0,33 εκατ. το 2003.

Συμμετοχές

Στον πίνακα που ακολουθεί εμφανίζονται αναλυτικά οι συμμετοχές της Εταιρείας την 31/12/2002 έως και την 31/12/2004:

| Εταιρίες (ποσά σε εκατ.) | 31/12/2002 | | 31/12/2003 | | 31/12/2004 | |
|-----------------------------|------------------------|----------------------------|------------------------|----------------------------|------------------------|----------------------------|
| | Αξία Κτήσεως (€) | Ποσοστό Συμμετοχής % | Αξία Κτήσεως (€) | Ποσοστό Συμμετοχής % | Αξία Κτήσεως (€) | Ποσοστό Συμμετοχής % |
| SPIDER ITALIA Srl | 1,41 | 99,00% | 1,41 | 99,00% | 1,41 | 99,00% |
| SPIDER UK Ltd | 0,47 | 99,999% | 0,47 | 99,999% | 0,47 | 99,999% |
| ΕΠΙΠΛΟΤΕΧΝΙΚΗ Α.Ε. | 0,33 | 58,00% | 0,33 | 58,00% | 0,33 | 58,00% |
| SPIDER ΕΝΕΡΓΕΙΑΚΗ Α.Ε. | 0,03 | 50,00% | 0,04 | 50,00% | 0,10 | 50,00% |
| ΣΥΝΟΛΟ | 2,24 | | 2,25 | | 2,31 | |

Θα πρέπει να σημειωθεί ότι οι συμμετοχές της Εταιρείας είναι αποτιμημένες σύμφωνα με τις διατάξεις του Ν.2190/1920 και του άρθρου 6, Ν.3052/2002, στην κατ' είδος χαμηλότερη τιμή μεταξύ της τιμής κτήσεως και της τρέχουσας τιμής τους. Η αποτίμηση των συμμετοχών στις 31/12/2004 εμφανίζονται στον παρακάτω πίνακα :

| Εταιρίες (ποσά σε εκατ.) | Ποσοστό Συμμετοχής | Αξία Κτήσεως Συμμετοχών (€) | Ίδια Κεφάλαια 31/12/04 (€) | Αποτίμηση ΚΝ 2190/20 (€) |
|-----------------------------|-----------------------|--------------------------------------|-------------------------------------|-----------------------------------|
| SPIDER ITALIA Srl | 99,00% | 1,41 | 0,06 | 0,06 |
| SPIDER UK Ltd | 99,99% | 0,47 | (0,25) | 0,00 |
| ΕΠΙΠΛΟΤΕΧΝΙΚΗ Α.Ε. | 58,00% | 0,33 | 0,54 | 0,31 |
| SPIDER ΕΝΕΡΓΕΙΑΚΗ Α.Ε. | 50,00% | 0,10 | 0,19 | 0,10 |
| ΣΥΝΟΛΟ | | 2,31 | 0,54 | 0,47 |

Αποθέματα

Τα αποθέματα της Εταιρείας ανήλθαν σε € 10,11 εκατ. έναντι € 9,76 εκατ. παρουσιάζοντας αύξηση της τάξεως του 3,60%. Η αύξηση αυτή οφείλεται κυρίως στους εξής λόγους:

- Αύξηση των ημιτελών προϊόντων του κλάδου παραγωγής κάδων για την ύπαρξη ενός αυξημένου αποθέματος από εξαρτήματα του τελικού προϊόντος, έτσι ώστε να αποφεύγονται οι καθυστερήσεις και οι νεκροί χρόνοι στα διάφορα στάδια της παραγωγικής διαδικασίας και να υπάρχει άμεση ανταπόκριση στις παραγγελίες.
- Αύξηση των ετοιμών ειδών εξοπλισμού καταστημάτων με σκοπό την αποθεματοποίηση για εκτέλεση αναληφθεισών παραγγελιών.
- Αύξηση των αποθεμάτων των Α' Υλών και ειδικά της λαμαρίνας ώστε να αποφευχθεί επιπλέον κόστος εξαιτίας πιθανών ανατιμήσεων Α' Υλών.

Όσον αφορά την μέθοδο αποτίμησης των αποθεμάτων, σημειώνονται τα εξής:

- Τα από αγορά προερχόμενα αποθέματα (εμπορεύματα, α' ύλες, βοηθητικές ύλες, αναλώσιμα κ.λ.π.) αποτιμήθηκαν στην κατ' είδος χαμηλότερη τιμή, μεταξύ της τιμής κτήσεως και της κατά το τέλος της χρήσεως τρέχουσας τιμής αγοράς τους.
- Τα παραγόμενα αποθέματα αποτιμήθηκαν στην κατ' είδος χαμηλότερη τιμή, μεταξύ του κόστους παραγωγής τους και του κατά το τέλος της χρήσεως κόστους αναπαραγωγής των. Η τιμή αυτή ήταν χαμηλότερη και από την καθαρή ρευστοποιήσιμη αξία.
- Τα υπολείμματα αποτιμήθηκαν στην πιθανή τιμή πωλήσεως τους μειωμένη με τα προβλεπόμενα έξοδα πωλήσεως.

- Η αξία κτήσεως όλων των αποθεμάτων προσδιορίσθηκε με την μέθοδο της μέσης ετήσιας σταθμικής τιμής που ακολουθείται πάγια.
- Η μέθοδος αποτίμησης των αποθεμάτων δεν έχει τροποποιηθεί τα τελευταία χρόνια..

Απαιτήσεις (Πελάτες — Χρεώστες, Λοιπές Απαιτήσεις)

Η ηλικία του υπολοίπου των απαιτήσεων από πελάτες την 31/12/2004 είχε ως εξής:

| Ηλικία Υπολοίπου Πελατών (ποσά σε εκατ.) | (€) | % |
|---|--------------|---------------|
| Μέρες 0-30 | 5,47 | 39,7% |
| Μέρες 31-90 | 3,09 | 22,4% |
| Μέρες 91-180 | 1,91 | 13,9% |
| Μέρες 181-365 | 1,14 | 8,4% |
| Μέρες 365+ | 2,15 | 15,6% |
| ΣΥΝΟΛΟ | 13,76 | 100,0% |

Οι πωλήσεις που αφορούν δήμους, δημοτικές επιχειρήσεις, ΟΤΑ κ.λ.π, παρουσιάζουν μακρό χρόνο αποπληρωμής, ποσά όμως που στην πορεία με βεβαιότητα εισπράττονται.

Ο λογαριασμός "χρεώστες διάφοροι" ύψους € 1,62 εκατ. το 2004 και αναλύεται ως εξής:

| Χρεώστες Διάφοροι (ποσά σε εκατ.) | 2004 (€) |
|--------------------------------------|-------------|
| Χρηματικές Διευκολύνσεις Προσωπικού | 0,23 |
| Λοιποί Χρεώστες | 1,39 |
| ΣΥΝΟΛΟ | 1,62 |

Προμηθευτές—Επιταγές Πληρωτέες

Οι υποχρεώσεις της Εταιρείας προς τους προμηθευτές καθώς επίσης και το σύνολο των επιταγών πληρωτέων ανήλθαν σε € 3,35 εκατ. το 2004 έναντι € 3,40 το 2003. Στον πίνακα που ακολουθεί παρουσιάζεται η ενηλικίωση του υπολοίπου των υποχρεώσεων προς τους προμηθευτές την 31/12/2004, ύψους € 2,57 εκατ.

| Ηλικία Υπολοίπου Προμηθευτών (ποσά σε εκατ.) | (€) | % |
|---|-------------|---------------|
| Μέρες 0-30 | 1,23 | 48,0% |
| Μέρες 31-90 | 1,14 | 44,4% |
| Μέρες 91-180 | 0,14 | 5,3% |
| Μέρες 181-365 | 0,05 | 2,3% |
| ΣΥΝΟΛΟ | 2,57 | 100,0% |

Μακροπρόθεσμα Δάνεια Τραπεζών

Η εταιρεία αναχρηματοδότησε το βραχυπρόθεσμο δανεισμό της με σύναψη μακροπρόθεσμων δανείων. Έτσι, παρατηρήθηκε αύξηση στα μακροπρόθεσμα δάνεια από € 0,44 εκατομμύρια το 2003 σε € 9,06 εκατομμύρια το 2004.

Η ανάλυση των μακροπρόθεσμων δανείων παρουσιάζεται στον παρακάτω πίνακα:

| Όνομα Τραπέζης (ποσά σε εκατ.) | € |
|-----------------------------------|-------------|
| Τράπεζα EFG EUROBANK ERGASIAS | 3,05 |
| Εμπορική Τράπεζα | 6,01 |
| ΣΥΝΟΛΟ | 9,06 |

Η αποπληρωμή των εν λόγω δανείων παρουσιάζεται στον παρακάτω πίνακα:

| Όνομα Τραπέζης (ποσά σε εκατ.) | 2005 | 2006 | 2007 | 2008 |
|-----------------------------------|-------------|-------------|-------------|-------------|
| Τράπεζα EFG EUROBANK ERGASIAS | 0,98 | 0,92 | 0,92 | 0,23 |
| Εμπορική Τράπεζα | 0,00 | 3,00 | 3,01 | 0,00 |
| ΣΥΝΟΛΟ | 0,98 | 3,92 | 3,93 | 0,23 |

Βραχυπρόθεσμες Τραπεζικές Υποχρεώσεις

Στις 31/12/2004 οι υποχρεώσεις σε Τράπεζες μειώθηκαν και διαμορφώθηκαν σε περίπου € 7,55 εκατομμύρια από € 16,73 εκατομμύρια το 2003. Τα Τραπεζικά Κεφάλαια χρησιμοποιήθηκαν για: α) κεφάλαιο κίνησης, β) αύξηση των αποθεμάτων και γ) χρηματοδότηση των πωλήσεων μέσω πιστώσεων στους πελάτες.

Φόροι - Τέλη - Ασφαλιστικά Ταμεία

Στις 31/12/2004 οι λογαριασμοί Φόροι - Τέλη - Ασφαλιστικά Ταμεία ανέρχονται σε € 1,18 εκατομμύρια και αναλύονται στον ακόλουθο πίνακα:

| Φόροι - Τέλη - Ασφαλιστικοί Οργανισμοί (ποσά σε εκατ.) | (€) |
|---|-------------|
| Φόρος εισοδήματος χρήσης 2004 | 0,43 |
| Φόρος τρίτων | 0,35 |
| Φόρος μισθωτών υπηρεσιών | 0,06 |
| Ασφαλιστικά Ταμεία | 0,34 |
| ΣΥΝΟΛΟ | 1,18 |

Σημείωση: Ποσό ύψους 0,15 € εκατ. που αφορά τον φόρο αναπροσαρμογής Ν.3296/04, εμφανίζεται στον λογαριασμό του Παθητικού Γ. Ι. 8. «Λοιπές μακροπρόθεσμες υποχρεώσεις».

8.8 Χρηματοοικονομικοί Δείκτες

| Χρηματοοικονομικοί Δείκτες | 2002 | 2003 | 2004 |
|--|---------|----------|---------|
| ΔΕΙΚΤΕΣ ΕΞΕΛΙΞΗΣ (%) | | | |
| Κύκλου Εργασιών | 58,70% | 0,52% | 27,80% |
| Κερδών προ Τόκων, Αποσβέσεων και Φόρων | 56,02% | (71,54%) | 15,43% |
| Κερδών προ Φόρων | 106,16% | (82,85%) | 167,02% |
| Κερδών μετά από Φόρους Χρήσης και Αμοιβές Δ. Σ. | 86,60% | (83,55%) | 73,06% |
| Ενσώματων Ακινήτοποιήσεων (σε αξία κτήσης) | 11,69% | 33,78% | 1,46% |
| Συνολικών Απασχολούμενων Κεφαλαίων | (0,40%) | (4,07%) | 73,89% |
| ΔΕΙΚΤΕΣ ΑΠΟΔΟΤΙΚΟΤΗΤΑΣ (%ο - προ φόρων) | | | |
| Ίδιων Κεφαλαίων (μ. ο. αρχής & τέλους χρήσης) | 11,16% | 1,94% | 4,47% |
| Συνολικών Απασχολούμενων Κεφαλαίων (μ. ο. αρχής & τέλους χρήσης) | 10,86% | 1,91% | 3,79% |
| ΔΕΙΚΤΕΣ ΡΕΥΣΤΟΤΗΤΑΣ (:1) | | | |
| Γενική Ρευστότητα | 1,60 | 1,27 | 2,29 |
| Άμεση Ρευστότητα | 0,68 | 0,58 | 1,22 |
| ΔΕΙΚΤΕΣ ΚΥΚΛΟΦΟΡΙΑΚΗΣ ΤΑΧΥΤΗΤΑΣ (ημέρες) | | | |
| Απαιτήσεων | 229 | 263 | 176 |
| Προμηθευτών | 77 | 89 | 51 |
| Αποθεμάτων | 218 | 235 | 179 |
| ΔΕΙΚΤΕΣ ΔΑΝΕΙΑΚΗΣ ΕΠΙΒΑΡΥΝΣΗΣ (:1) | | | |
| Ξένα/ Ίδια Κεφάλαια | 0,77 | (0,92) | 0,80 |
| Τραπεζικές Υποχρεώσεις / Ίδια Κεφάλαια | 0,57 | 0,85 | 0,61 |
| ΔΕΙΚΤΕΣ ΧΡΗΜΑΤΟΟΙΚΟΝΟΜΙΚΗΣ ΕΠΙΒΑΡΥΝΣΗΣ (%) | | | |
| Χρηματοοικονομικά Έξοδα / Μικτό Κέρδος | 7,13% | 14,01% | 12,25% |
| Χρηματοοικονομικών Έξοδα / Κέρδη προ Χρεωστικών Τόκων & Φόρων | 18,97% | 71,01% | 46,93% |

* Οι Χρηματοοικονομικοί Δείκτες έχουν υπολογιστεί σύμφωνα με τα στοιχεία που παρατίθενται στις Δημοσιευμένες Οικονομικές Καταστάσεις της Εταιρείας

8.9 Πηγές και Χρήσεις Κεφαλαίων

Στον πίνακα που ακολουθεί παρουσιάζονται οι πηγές και οι χρήσεις κεφαλαίων κατά την τελευταία τριετία.

| Πηγές και Χρήσεις Κεφαλαίων (ποσά σε εκατ.) | 2002 (€) | 2003 (€) | 2004 (€) | '02 – '04 (€) | % |
|--|--------------|-------------|--------------|------------------|--------------|
| ΠΗΓΕΣ ΚΕΦΑΛΑΙΩΝ | | | | | |
| Κέρδη προ Φόρων | 2,32 | 0,40 | 1,06 | 3,78 | 10,0% |
| Αποσβέσεις (λογαριασμός αποτελεσμάτων) | 1,49 | 1,74 | 1,59 | 4,82 | 12,7% |
| Προβλέψεις | 0,00 | 0,00 | 0,00 | 0,00 | 0,0% |
| Αύξηση Κεφαλαίου με Μετρητά | 1,22 | 0,00 | 0,00 | 1,22 | 3,2% |
| Διαφορά από έκδοση μετοχών υπέρ το άρτιο | (0,16) | (0,34) | 0,00 | (0,50) | (1,3%) |
| Μεταβολή στις Διαφορές από Επιχ. Επενδύσεων | (0,78) | 1,52 | 7,12 | 7,86 | 20,7% |
| Αύξηση Μακρ/μικρ. Τραπεζικών Υποχρεώσεων | 0,00 | 0,00 | 8,62 | 8,62 | 22,7% |
| Αύξηση Λοιπών Μακροπρόθεσμων Υποχρεώσεων | 0,00 | 0,00 | 0,15 | 0,15 | 0,4% |
| Αύξηση Βραχυπρόθεσμου Τραπεζικού Δανεισμού | 6,44 | 5,54 | 0,00 | 11,98 | 31,6% |
| ΣΥΝΟΛΟ | 10,53 | 8,86 | 18,54 | 37,93 | 100,0 |
| ΧΡΗΣΕΙΣ ΚΕΦΑΛΑΙΩΝ | | | | | |
| Μεταβολή Κεφαλαίου Κίνησης | 9,33 | 4,72 | 3,63 | 17,68 | 46,6% |
| Μεταβολή Διαθεσίμων & Χρεογράφων | 0,74 | 0,32 | 0,60 | 1,66 | 4,4% |
| Καθαρή Μεταβολή Εξόδων Εγκαταστάσεως | (0,22) | 0,05 | (0,06) | (0,23) | (0,6%) |
| Καθαρή Μεταβολή Παγίων | 0,32 | 4,35 | 4,03 | 8,70 | 22,9% |
| Αύξηση (Μείωση) Συμμετοχών & Μακρ.Απαιτήσεων | (0,97) | (1,79) | 0,04 | (2,72) | (7,2%) |
| Μείωση Μακρ. Τραπεζικών Υποχρεώσεων | 0,22 | 0,22 | 0,00 | 0,44 | 1,2% |
| Μείωση Βραχυπρόθεσμου Τραπεζικού Δανεισμού | 0,00 | 0,00 | 9,18 | 9,18 | 24,2% |
| Διανεμόμενα Μερισμάτα | 0,50 | 0,73 | 0,00 | 1,23 | 3,2% |
| Φόροι χρήσης & Λοιποί φόροι | 0,51 | 0,26 | 0,82 | 1,59 | 4,2% |
| Φόροι φορολ. ελέγχου προηγ. χρήσεων | 0,10 | 0,00 | 0,30 | 0,40 | 1,1% |
| ΣΥΝΟΛΟ | 10,53 | 8,86 | 18,54 | 37,93 | 100,0 |

9. ΕΝΟΠΟΙΗΜΕΝΑ ΟΙΚΟΝΟΜΙΚΑ ΣΤΟΙΧΕΙΑ

9.1 Εταιρίες που περιλαμβάνονται στην Ενοποίηση

Η Εταιρεία συνέταξε για πρώτη φορά ενοποιημένες οικονομικές καταστάσεις στη χρήση του 1998. Ο παρακάτω πίνακας παρουσιάζει τις εταιρίες οι οποίες περιλαμβάνονται στην ενοποίηση για τις χρήσεις 2002, 2003 και 2004.

| Εταιρίες | 31/12/2002 Ποσοστό Συμμετοχής | 31/12/2003 Ποσοστό Συμμετοχής | 31/12/2004 Ποσοστό Συμμετοχής |
|--------------------|-------------------------------------|-------------------------------------|-------------------------------------|
| SPIDER ITALIA Srl | 99,0% | 99,0% | 99,0% |
| ΕΠΙΠΛΟΤΕΧΝΙΚΗ Α.Ε. | 58,0% | 58,0% | 58,0% |
| SPIDER UK LTD | 99,999% | 99,999% | 99,999% |

Δεν συμπεριλαμβάνεται στην ενοποίηση η εταιρεία SPIDER ΕΝΕΡΓΕΙΑΚΗ Α.Ε. λόγω της ήσσονος σημασίας των μεγεθών της. Η εταιρεία βρίσκεται στο στάδιο της πρώτης εγκατάστασης – ερευνών και προ της κατασκευαστικής περιόδου.

Η σύνταξη των ενοποιημένων οικονομικών καταστάσεων έγινε με την μέθοδο της ολικής ενσωμάτωσης.

Στις ενοποιημένες Οικονομικές καταστάσεις των χρήσεων 2002, 2003 και 2004 περιλαμβάνονται οι καταστάσεις της Μητρικής Εταιρείας, της εταιρείας «SPIDER ITALIA SRL», της εταιρείας «ΕΠΙΠΛΟΤΕΧΝΙΚΗ Α.Ε.», καθώς και της εταιρείας «SPIDER UK LTD».

9.2 Ενοποιημένα Αποτελέσματα

Σε ενοποιημένη βάση η εξέλιξη του κύκλου εργασιών και των αποτελεσμάτων χρήσεως της Εταιρείας για τις χρήσεις 2002, 2003, 2004 συνοψίζεται στον ακόλουθο πίνακα:

| Αποτελέσματα Χρήσεως (ποσά σε εκατ.) | 2002 (€) | 2003 (€) | 2004 (€) |
|--|---------------|---------------|---------------|
| Κύκλος Εργασιών από: | | | |
| Βιομηχανική Δραστηριότητα | 10,00 | 13,04 | 12,42 |
| Εμπορική Δραστηριότητα | 12,74 | 10,11 | 17,11 |
| Παροχή Υπηρεσιών | 1,42 | 1,41 | 1,16 |
| Σύνολο Κύκλου Εργασιών | 24,16 | 24,56 | 30,69 |
| Μείον: Κόστος Πωληθέντων | (14,16) | (15,07) | (20,14) |
| Μικτό Κέρδος (προ αποσβέσεων)(1) | 10,00 | 9,49 | 10,55 |
| (% επί του κύκλου εργασιών) | 58,60% | 38,67% | 34,37% |
| Πλέον: Λοιπά Έσοδα Εκμετάλλευσης | 0,20 | 0,42 | 0,27 |
| Σύνολο | 10,20 | 9,91 | 10,82 |
| Μείον: Έξοδα Διοίκησης | (2,85) | (2,58) | (2,62) |
| Έξοδα Ερευνών και Ανάπτυξης | (0,08) | (0,07) | (0,09) |
| Έξοδα Διάθεσης | (4,45) | (3,82) | (4,08) |
| Έξοδα λειτουργίας παραγωγής μη κοστολογηθέντα | (0,05) | (0,03) | (0,14) |
| Σύνολο Εξόδων | (7,43) | (6,50) | (6,93) |
| (% επί του κύκλου εργασιών) | 30,72% | 26,46% | 22,58% |
| Λειτουργικό Αποτέλεσμα (προ αποσβέσεων)(1) | 2,77 | 3,41 | 3,89 |
| (% επί του κύκλου εργασιών) | 11,47% | 13,91% | 12,67% |
| Πλέον: Έκτακτα & Ανόργανα Έσοδα | 0,26 | 0,28 | 0,50 |
| Μείον: Έκτακτα & Ανόργανα Έξοδα | (0,20) | (0,20) | (0,29) |
| Κέρδη προ Τόκων, Αποσβέσεων & Φόρων | 2,83 | 3,49 | 4,10 |
| (% επί του κύκλου εργασιών) | 11,71% | 14,21% | 13,36% |
| Πλέον : Πιστωτικοί Τόκοι & συναφή Έσοδα | 0,01 | 0,00 | 0,00 |
| Μείον : Χρεωστικοί Τόκοι & συναφή Έξοδα | (0,73) | (1,26) | (1,11) |
| Κέρδη προ Αποσβέσεων και Φόρων | 2,11 | 2,23 | 2,99 |
| (% επί του κύκλου εργασιών) | 8,73% | 9,09% | 9,76% |
| Μείον: Αποσβέσεις (Συνολικές) | (1,81) | (2,05) | (1,88) |
| Κέρδη προ Φόρων | 0,30 | 0,18 | 1,11 |
| (% επί του κύκλου εργασιών) | 1,24% | 0,73% | 3,61% |
| Μείον: Φόροι Χρήσης & Λοιποί Φόροι | (0,39) | (0,30) | (0,89) |
| Κέρδη μετά από Φόρους Χρήσης & Αμοιβές Δ.Σ. | (0,09) | (0,12) | 0,22 |
| (% επί του κύκλου εργασιών) | 0,00% | 0,00% | 0,72% |
| Μείον: Φόροι Φορολογικού Ελέγχου προηγούμενων χρήσεων (2) | (0,13) | 0,00 | (0,30) |
| Κέρδη μετά από Φόρους χρήσης. Αμοιβές Δ.Σ. και Φόρους Φορολ. Ελέγχου προηγούμενων | 0,22 | (0,12) | (0,08) |
| (% επί του κύκλου εργασιών) | 0,00% | 0,00% | 0,00% |
| Μείον: Δικαιώματα Μειοψηφίας | (0,04) | (0,09) | (0,09) |
| Κέρδη Ομίλου μετά από φόρους και μετά από δικαιώματα μειοψηφίας (3) | (0,18) | (0,03) | 0,01 |
| (% επί του κύκλου εργασιών) | 0,00% | 0,00% | 0,01% |

Σημειώσεις:

(1) Για τον υπολογισμό του μικτού κέρδους και του λειτουργικού αποτελέσματος, έχουν αφαιρεθεί οι αποσβέσεις ως εξής :

| Επιμερισμός Αποσβέσεων (ποσά σε εκατ.) | 2002 (€) | 2003 (€) | 2004 (€) |
|---|-------------|-------------|-------------|
| Κόστος Παραγωγής | 1,14 | 1,13 | 1,31 |
| Εξοδα Διοίκησης | 0,43 | 0,58 | 0,31 |
| Εξοδα Ερευνών και Ανάπτυξης | 0,01 | 0,00 | 0,00 |
| Εξοδα Διάθεσης | 0,21 | 0,28 | 0,23 |
| Εξοδα Παραγωγής Μη Κοστολογηθέντα | 0,02 | 0,06 | 0,04 |
| ΣΥΝΟΛΟ | 1,81 | 2,05 | 1,89 |

(2) Οι φόροι φορολογικού ελέγχου προηγούμενων χρήσεων εμφανίζονται σύμφωνα με τις δημοσιευμένες Οικονομικές Καταστάσεις στη χρήση την οποία επιβάρυναν.

Ο παρακάτω πίνακας παρουσιάζει αναλυτικά την αναλογία των δικαιωμάτων των μετόχων μειοψηφίας στα ενοποιημένα αποτελέσματα προ και μετά φόρων :

| (ποσά σε εκατ.) | 2002 (€) | 2003 (€) | 2004 (€) |
|--|---------------|---------------|-------------|
| Ενοποιημένα Κέρδη προ φόρων | 0,30 | 0,18 | 1,11 |
| Αναλογία δικαιωμάτων μετόχων | (0,04) | (0,09) | (0,09) |
| Κέρδη Ομίλου προ φόρων και μετά από δικαιώματα μειοψηφίας | 0,34 | 0,27 | 1,20 |
| Μείον φόροι που αναλογούν στον όμιλο | (0,52) | (0,30) | (1,19) |
| Κέρδη Ομίλου μετά από φόρους και μετά από δικαιώματα μειοψηφίας | (0,18) | (0,03) | 0,01 |

Στην ανωτέρω ενοποιημένη κατάσταση αποτελεσμάτων δεν παρατίθεται σχολιασμός καθ' ότι τα μεγέθη που παρουσιάζονται αφορούν κατά κύριο λόγο την μητρική εταιρεία.

9.3 Ανάλυση Ενοποιημένης Οικονομικής Κατάστασης

Τα στοιχεία των ενοποιημένων ισολογισμών της Εταιρείας για την περίοδο 2002 - 2004, απεικονίζονται στον πίνακα που ακολουθεί:

| Ισολογισμοί (ποσά σε εκατ.) | 2002 (€) | 2003 (€) | 2004 (€) |
|--|--------------|--------------|--------------|
| ΕΝΕΡΓΗΤΙΚΟ | | | |
| Εξοδα Εγκαταστάσεως | 1,36 | 1,68 | 1,71 |
| Μείον: Συσσωρευμένες Αποσβέσεις | (1,02) | (1,31) | (1,42) |
| Αναπόσβεστα Έξοδα Εγκαταστάσεως | 0,34 | 0,37 | 0,29 |
| Ασώματες Ακίνητοποιήσεις | 1,70 | 1,10 | 1,10 |
| Μείον: Συσσωρευμένες Αποσβέσεις | (0,51) | (0,36) | (0,47) |
| Αναπόσβεστες Ασώματες Ακίνητοποιήσεις | 1,19 | 0,74 | 0,63 |
| Ενσώματες Ακίνητοποιήσεις | 19,46 | 25,85 | 26,29 |
| Μείον: Συσσωρευμένες Αποσβέσεις | (9,84) | (11,47) | (7,96) |
| Αναπόσβεστες Ενσώματες Ακίνητοποιήσεις | 9,62 | 14,38 | 18,33 |
| Συμμετοχές σε συνδεδεμένες Επιχειρήσεις | 0,03 | 0,04 | 0,10 |
| Λοιπές Μακροπρόθεσμες Απαιτήσεις | 0,16 | 0,04 | 0,05 |
| Σύνολο Παγίου Ενεργητικού | 11,00 | 15,20 | 19,11 |
| Αποθέματα | 9,54 | 11,21 | 11,43 |
| Πελάτες-Γραμμάτια & Επιταγές εισπρακτέες | 12,47 | 16,53 | 17,01 |
| Γραμμάτια & Επιταγές σε καθυστέρηση | 0,05 | | 0,09 |
| Λοιπές απαιτήσεις | 0,08 | 0,00 | 0,08 |
| Χρεώστες Διάφοροι | 1,15 | 0,56 | 1,89 |
| Λογαριασμοί διαχειρίσεως προκαταβολών και πιστώσεων | | 0,09 | 0,15 |
| Χρεόγραφα | | | 1,12 |
| Διαθέσιμα | 0,90 | 1,25 | 1,77 |
| Σύνολο Κυκλοφορούντος Ενεργητικού | 26,36 | 30,82 | 33,70 |
| Μεταβατικοί Λογαριασμοί | 0,25 | 0,32 | 0,10 |
| ΣΥΝΟΛΟ ΕΝΕΡΓΗΤΙΚΟΥ | 37,95 | 46,71 | |
| ΛΟΓΑΡΙΑΣΜΟΙ ΤΑΞΕΩΣ | | | |
| Χρεωστικοί Λογαριασμοί Εγγυήσεων και Εμπραγμάτων Ασφαλειών | 4,41 | 5,43 | 5,07 |
| Λοιποί Λογαριασμοί Τάξεως | 1,95 | | 0,15 |
| ΠΑΘΗΤΙΚΟ | | | |
| Μετοχικό Κεφάλαιο | | 10,34 | 10,34 |
| Διαφορά από Έκδοση Μετοχών υπέρ το Άρτιο | | | 7,56 |
| Διαφορές Αναπροσαρμογής - Επιχορηγήσεις Επενδύσεων | 0,50 | 3,82 | 10,94 |
| Αποθεματικά | 2,66 | 2,68 | 2,70 |
| Αποτελέσματα εις Νέο | (0,42) | (1,38) | (1,66) |
| Διαφορές ενοποίησης – Πιστωτικό Υπόλοιπο | (0,77) | (0,77) | (0,77) |
| Ποσά προορισμένα για αύξηση κεφαλαίου | 0,00 | | 0,17 |
| Συναλλαγματική διαφορά μετατροπής | 0,03 | 0,03 | 0,03 |
| Ίδια Κεφάλαια Ομίλου | 20,24 | | 29,31 |
| Δικαιώματα Μειοψηφίας | | | 0,32 |
| ΜΕΙΟΝ: Αξία Κτήσεως Ιδίων Μετοχών Μη Καλυπτόμενη Από Αποθεματικά | | | (2,41) |
| Σύνολο Ιδίων Κεφαλαίων | | | 27,22 |
| Προβλέψεις | | | 0,02 |
| ΜΑΚΡΟΠΡΟΘΕΣΜΕΣ ΥΠΟΧΡΕΩΣΕΙΣ | | | |
| Δάνεια Τραπεζών | | | 8,40 |
| Λοιπές Μακροπρόθεσμες Υποχρεώσεις | | | 0,15 |
| Σύνολο Μακροπροθέσμων Υποχρεώσεων | | | 8,55 |
| ΒΡΑΧΥΠΡΟΘΕΣΜΕΣ ΥΠΟΧΡΕΩΣΕΙΣ | | | |
| Προμηθευτές - Γραμμάτια Επιταγές πληρωτέες | | | 5,43 |
| Τράπεζες | | | 8,93 |
| Προκαταβολές Πελατών | | | 0,13 |
| Φόροι-Τέλη | | | 1,15 |
| Ασφαλιστικά Ταμεία | | | 0,36 |
| Μακροπρόθεσμες υποχρεώσεις πληρωτέες στην επόμενη χρήση | 0,22 | 0,22 | 0,99 |
| Μερίσματα Πληρωτέα | 0,50 | 0,73 | 0,00 |
| Πιστωτές Διάφοροι | 0,38 | 0,36 | 0,38 |
| Σύνολο Βραχυπρόθεσμων Υποχρεώσεων | 17,90 | 26,03 | 17,37 |
| Σύνολο Υποχρεώσεων | 18,70 | 26,56 | 25,92 |
| Μεταβατικοί Λογαριασμοί | 0,04 | 0,03 | 0,03 |
| ΣΥΝΟΛΟ ΠΑΘΗΤΙΚΟΥ | 37,95 | 46,71 | 53,20 |
| ΛΟΓΑΡΙΑΣΜΟΙ ΤΑΞΕΩΣ | | | |
| Πιστωτικοί Λογαριασμοί Εγγυήσεων και Εμπραγμάτων Ασφαλειών | 4,41 | 5,43 | 5,07 |
| Λοιποί Λογαριασμοί Τάξεως | 1,95 | 0,15 | 0,15 |

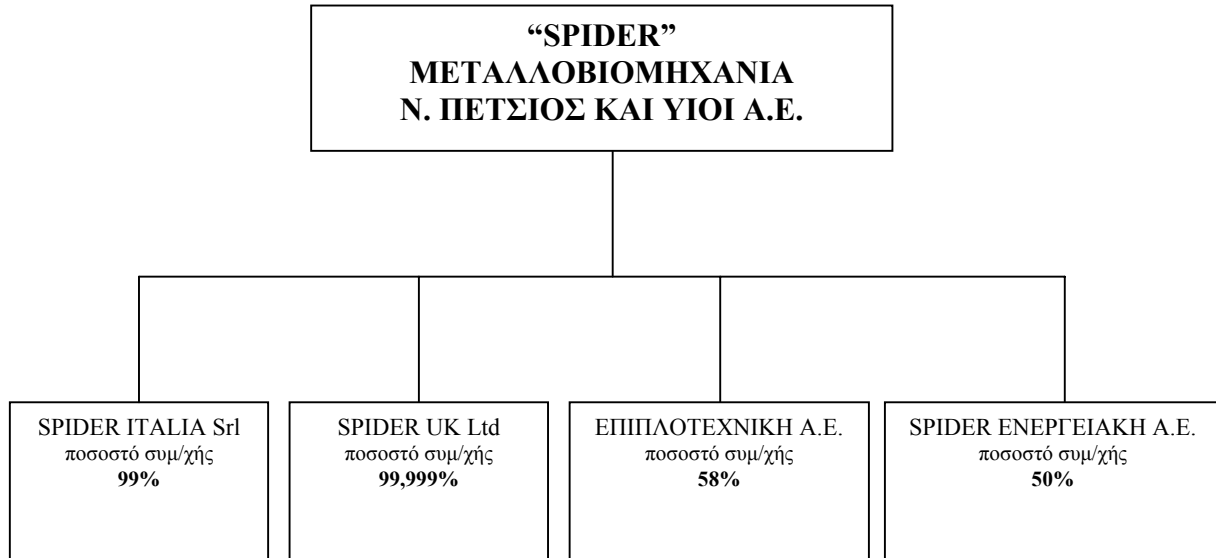
Στην ανωτέρω ενοποιημένη κατάσταση δεν παρατίθεται σχολιασμός καθότι τα μεγέθη που παρουσιάζονται αφορούν κατά κύριο λόγο την μητρική εταιρεία.

9.4 Χρηματοοικονομικοί Δείκτες

| Χρηματοοικονομικοί Δείκτες | 2002 | 2003 | 2004 |
|--|----------|---------|---------|
| ΔΕΙΚΤΕΣ ΕΞΕΛΙΞΗΣ (%) | | | |
| Κύκλου Εργασιών | (2,71%) | 1,67% | 24,96% |
| Κερδών προ Τόκων, Αποσβέσεων και Φόρων | (28,86%) | 22,86% | 17,45% |
| Κερδών προ Φόρων | (85,95%) | -40,32% | 513,65% |
| | 7,00% | 32,86% | 1,73% |
| ΔΕΙΚΤΕΣ ΑΠΟΔΟΤΙΚΟΤΗΤΑΣ (% - προ φόρων) | | | |
| Ιδίων Κεφαλαίων (μ. ο. αρχής & τέλους χρήσης) | 1,49% | 0,92% | 4,68% |
| Συνολικών Απασχολούμενων Κεφαλαίων (μ. ο. αρχής & τέλους χρήσης) | 1,24% | 0,72% | 3,92% |
| ΔΕΙΚΤΕΣ ΡΕΥΣΤΟΤΗΤΑΣ (:1) | | | |
| Γενική Ρευστότητα | 1,47 | 1,18 | 1,94 |
| Άμεση Ρευστότητα | 0,81 | 0,73 | 1,15 |
| ΔΕΙΚΤΕΣ ΚΥΚΛΟΦΟΡΙΑΚΗΣ ΤΑΧΥΤΗΤΑΣ (ημέρες) | | | |
| Απαιτήσεων | 188 | 242 | 202 |
| Προμηθευτών | 90 | 133 | 99 |
| Αποθεμάτων | 228 | 253 | 194 |
| ΔΕΙΚΤΕΣ ΔΑΝΕΙΑΚΗΣ ΕΠΙΒΑΡΥΝΣΗΣ (:1) | | | |
| Ξένα / Ίδια Κεφάλαια | 0,97 | 1,32 | 0,95 |
| Τραπεζικές Υποχρεώσεις / Ίδια Κεφάλαια | 0,71 | 0,94 | 0,67 |
| ΔΕΙΚΤΕΣ ΧΡΗΜΑΤΟΟΙΚΟΝΟΜΙΚΗΣ ΕΠΙΒΑΡΥΝΣΗΣ (%) | | | |
| Χρηματοοικονομικά Έξοδα / Μικτό Κέρδος | 8,22% | 15,09% | 12,03% |
| Χρηματοοικονομικά Έξοδα / Κέρδη προ Χρ. Τόκων & Φόρων | 70,67% | 87,50% | 50,10% |

10. ΣΥΝΔΕΔΕΜΕΝΕΣ ΕΤΑΙΡΙΕΣ

Η διάρθρωση του Ομίλου εταιριών της SPIDER A.E. την 31/12/2004 είχε ως εξής:



Στον πίνακα που ακολουθεί εμφανίζονται αναλυτικά οι συμμετοχές της Εταιρείας την 31/12/2002 έως και την 31/12/2004:

| Εταιρίες | 31/12/2002 | 31/12/2003 | |
|------------------------|-----------------------|-----------------------|-----------------------|
| | Ποσοστό Συμμετοχής | Ποσοστό Συμμετοχής | Ποσοστό Συμμετοχής |
| SPIDER ITALIA Srl | | 99,0% | 99,0% |
| SPIDER UK Ltd. | 99,999% | 99,999% | 99,999% |
| ΕΠΙΠΛΟΤΕΧΝΙΚΗ Α.Ε. | 58,0% | 58,0% | 58,0% |
| SPIDER ΕΝΕΡΓΕΙΑΚΗ Α.Ε. | 50,0% | | 50,0% |

Η Εταιρεία συμμετείχε στις ακόλουθες εταιρίες στις 31/12/2004:

| Εταιρίες (ποσά σε εκατ.) | 31/12/2004 | |
|-----------------------------|---------------------|----------------------------|
| | Αξία Κτήσεως (€) | Ποσοστό Συμμετοχής % |
| SPIDER ITALIA Srl* | 1,41 | 99,00% |
| SPIDER UK Ltd* | 0,47 | 99,999% |
| ΕΠΙΠΛΟΤΕΧΝΙΚΗ Α.Ε. | 0,33 | 58,00% |
| SPIDER ΕΝΕΡΓΕΙΑΚΗ Α.Ε. | 0,10 | 50,00% |
| ΣΥΝΟΛΟ | 2,31 | |

Η εταιρεία "ΜΕΤΑΛΛΟΒΙΟΜΗΧΑΝΙΑ Ν. ΠΕΤΣΙΟΣ ΚΑΙ ΥΙΟΙ Α.Ε.". δε συμμετέχει (κατά πλειοψηφία ή μειοψηφία) σε επιχειρήσεις ή κοινοπραξίες ή συνεταιρισμούς οποιασδήποτε νομικής μορφής και ούτε έχει ενιαία διεύθυνση ή κοινή διοίκηση ή κοινή μετοχική σχέση με άλλη επιχείρηση και ούτε υπάρχει σύμβαση ελέγχου πλειοψηφίας ή διορισμού οργάνων άλλης εταιρείας, πέραν αυτών που αναφέρονται στο παρόν Κεφάλαιο.

10.1 Θυγατρικές Εταιρίες

10.1.1 SPIDER ITALIA S.r.l

Γενικά - Αντικείμενο Εργασιών

Η εταιρεία συστάθηκε στις 29/7/1995 με την μορφή Εταιρείας Περιορισμένης Ευθύνης. Η έδρα της βρίσκεται στο Μπάρι, Ιταλίας, (Via S. Matarrese 2/7 70124). Σκοπός της είναι η παραγωγή, κατασκευή, εισαγωγή, εξαγωγή, πώληση, διάθεση, επισκευή και αντιπροσώπευση ειδών από πλαστικό ή μέταλλο και ιδίως κάδων αποκομιδής απορριμμάτων. Η διάρκεια της εταιρείας έχει ορισθεί μέχρι το 2050.

Σήμερα η εταιρεία δραστηριοποιείται κυρίως με την εμπορία προϊόντων περισυλλογής απορριμμάτων. Η εταιρεία απασχολεί συνολικά τρία άτομα. Ειδικότερα δύο άτομα ασχολούνται με την προώθηση των προϊόντων προς τους Δήμους μέσω διαγωνισμών και ένα άτομα για απευθείας πωλήσεις σε μεγάλους πελάτες. Επίσης η εταιρεία χρησιμοποιεί το σύστημα των αντιπροσώπων για να καλύψει την ευρύτερη περιοχή της Ιταλίας.

Κυριότερος στόχος της SPIDER ITALIA S.r.l. είναι η εντονότερη εμπορική δραστηριοποίηση και ανάπτυξη στην Ιταλική αγορά, όσον αφορά το κλάδο των περιβαλλοντικών προϊόντων Αυτό θα επιτευχθεί μέσω εντονότερης πολιτικής πωλήσεων με σκοπό την ένταξη νέων μεγάλων πελατών στο πελατολόγιο της. Βασικές αρχές της πολιτικής αυτής είναι η συμμετοχή σε δημόσιους διαγωνισμούς και οι απ 'ευθείας πωλήσεις σε μεγάλους πελάτες.

Μετοχικό Κεφάλαιο- Εταιρική Σύνθεση

Το μετοχικό κεφάλαιο της εταιρείας ανέρχεται σε € 321.500,00. Η εταιρική σύνθεση στις 31.12.2004 είχε ως εξής:

| Εταίροι | Ποσοστό Συμμετοχής | Μερίδια | Αξία (σε €) |
|--|--------------------|------------------|-------------------|
| ΜΕΤΑΛΛΟΒΙΟΜΗΧΑΝΙΑ Ν. ΠΕΤΣΙΟΣ ΚΑΙ ΥΙΟΙ Α.Ε. | 99% | 2.772.000 | 318.285,00 |
| ΠΕΤΣΙΟΣ ΝΙΚΟΛΑΟΣ του ΕΥΑΓΓΕΛΟΥ | 1% | 28.000 | 3.215,00 |
| ΣΥΝΟΛΟ | 100% | 2.800.000 | 321.500,00 |

Διοίκηση

Πρόεδρος της εταιρείας είναι ο κ. Νικόλαος Ευαγγέλου Πέτσιος και διαχειριστής της ο κ. Claudio Colonna.

Οικονομικά Μεγέθη

Τα οικονομικά μεγέθη της εταιρείας κατά τις τρεις τελευταίες χρήσεις παρουσιάζονται στον πίνακα που ακολουθεί:

| | 2002 | | 2004 |
|------------------------------|--------|--------|--------|
| Αναπόσβεστα Ασώματα Πάγια | 0,86 | 0,74 | 0,63 |
| Αναπόσβεστα Ενσώματα Πάγια | | 0,08 | 0,05 |
| Συμμετοχές | 0,13 | 0,00 | |
| Κυκλοφορούν Ενεργητικό | 2,68 | 4,38 | 4,81 |
| Εταιρικό Κεφάλαιο | 1,46 | 0,32 | 0,32 |
| | 0,41 | 0,17 | 0,06 |
| Βραχυπρόθεσμες Υποχρεώσεις | | 5,17 | 5,47 |
| Κύκλος Εργασιών | 3,49 | 3,62 | 7,00 |
| Μικτά Κέρδη | 0,44 | | 0,53 |
| | (0,73) | (0,23) | |
| Κέρδη μετά από Φόρους Χρήσης | (0,73) | (0,23) | (0,11) |

Επισημαίνεται ότι ουδεμία ειδική συμφωνία, συνεργασία ή προνομιακή μεταχείριση υφίσταται μεταξύ της ΜΕΤΑΛΛΟΒΙΟΜΗΧΑΝΙΑ Ν. ΠΕΤΣΙΟΣ ΚΑΙ ΥΙΟΙ Α.Ε. και της SPIDER ITALIA S.r.l. Οι συναλλαγές μεταξύ τους διέπονται από τους ίδιους όρους που διέπουν τις συναλλαγές τους προς τρίτους.

10.1.2 SPIDER UK Limited

Γενικά - Αντικείμενο Εργασιών

Η εταιρεία συστάθηκε στις 14.07.98 με τη μορφή Εταιρείας Περιορισμένης Ευθύνης και είναι γενικού σκοπού που περιλαμβάνει πάσα εμπορική, παραγωγική, βιοτεχνική, βιομηχανική, ή χρηματοοικονομική δραστηριότητα. Η έδρα της εταιρείας βρίσκεται στην πόλη Sudbury της Μεγάλης Βρετανίας (Chilton Airfield , Gt. Waldingfield).

Κυριότερος στόχος της SPIDER UK Limited είναι η εντονότερη εμπορική δραστηριοποίηση και ανάπτυξη στην Αγγλική αγορά, όσον αφορά το κλάδο των περιβαλλοντικών προϊόντων. Οι προοπτικές ανάπτυξης και διεξόδου κρίνονται αισιόδοξες δεδομένου ότι η αγορά αυτή είναι σημαντικά μεγάλη και χρησιμοποιούσε ανέκαθεν κυρίως προϊόντα παρόμοια με αυτά της SPIDER A.E. Για το σκοπό αυτό η εταιρεία θα χρησιμοποιήσει εντονότερη πολιτική πωλήσεων, κύριες αρχές της οποίας είναι η συμμετοχή σε δημόσιους διαγωνισμούς και οι απ' ευθείας πωλήσεις σε μεγάλους πελάτες.

Εταιρικό κεφάλαιο- Εταιρική Σύνθεση

Το εταιρικό κεφάλαιο της εταιρείας ανέρχεται σε 300.000 GBP (ήτοι € 0,43 εκατ. περίπου). Η εταιρική σύνθεση της εταιρείας της εταιρείας SPIDER UK Limited στις 31/12/2004 είχε ως εξής:

| Εταιρική Σύνθεση | Ποσοστό Συμμετοχής | Μερίδια | Αξία (σε Λίρες) | Αξία (σε €) |
|--|--------------------|---------------|------------------|-------------------|
| ΜΕΤΑΛΛΟΒΙΟΜΗΧΑΝΙΑ Ν. ΠΕΤΣΙΟΣ ΚΑΙ ΥΙΟΙ Α.Ε. | 99,99% | 29.998 | 299.998 | 425.498,90 |
| ΠΕΤΣΙΟΣ ΝΙΚΟΛΑΟΣ του ΕΥΑΓΓΕΛΟΥ | 0,01% | 2 | 2 | 2,84 |
| ΣΥΝΟΛΟ | 100% | 30.000 | 300.000 | 425.501,74 |

Διοίκηση

Διαχειριστές της εταιρείας είναι ο κ. Νικόλαος Ευαγγέλου Πέτσιος και ο κ. Β. Djidjelli

Οικονομικά Μεγέθη

Τα οικονομικά μεγέθη της εταιρείας κατά τις τρεις τελευταίες χρήσεις παρουσιάζονται στον πίνακα που ακολουθεί:

| (Ποσά σε στερλίνες ¹) | 2002 | 2003 | 2004 |
|-----------------------------------|-----------|-----------|-----------|
| Αναπόσβεστα Ενσώματα Πάγια | 46.885 | 26.332 | 15.449 |
| | 869.400 | 930.454 | 1.110.681 |
| Μετοχικό Κεφάλαιο | 300.000 | 300.000 | 300.000 |
| Σύνολο Ιδίων Κεφαλαίων | (55.190) | (121.480) | |
| Μακροπρόθεσμες Υποχρεώσεις | 12.544 | 14.427 | 0 |
| Βραχυπρόθεσμες Υποχρεώσεις | 940.189 | 1.054.038 | 1.289.778 |
| Κύκλος Εργασιών | 1.164.897 | | 1.416.144 |
| Μικτά Κέρδη / (Ζημίες) | 315.466 | 373.846 | 322.320 |
| Κέρδη προ Φόρων | (51.539) | (77.535) | (59.706) |
| Κέρδη μετά από Φόρους Χρήσης | | (66.290) | (52.422) |

Ισοτιμία fixing 30.12.2002 1 Στερλίνα = 0,65050 €

Ισοτιμία fixing 30.12.2003 1 Στερλίνα = 0,70480 €

Επισημαίνεται ότι ουδεμία ειδική συμφωνία, συνεργασία ή προνομιακή μεταχείριση υφίσταται μεταξύ της ΜΕΤΑΛΛΟΒΙΟΜΗΧΑΝΙΑ Ν. ΠΕΤΣΙΟΣ ΚΑΙ ΥΙΟΙ Α.Ε. και της SPIDER UK Limited. Οι συναλλαγές μεταξύ τους διέπονται από τους ίδιους όρους που διέπουν τις συναλλαγές τους προς τρίτους.

10.1.3 ΕΠΙΠΛΟΤΕΧΝΙΚΗ Α.Ε.

Γενικά - Αντικείμενο Εργασιών

Η εταιρεία ΕΠΙΠΛΟΤΕΧΝΙΚΗ Ε.Π.Ε. συστάθηκε το Μάρτιο του 1997 με την μορφή Εταιρείας Περιορισμένης Ευθύνης. Η εταιρεία εντός της χρήσης 2001 μετετράπη σε Α.Ε. με βάση το Ν.Δ.2166/93 και εισφορά του εταιρικού κεφαλαίου της μετατρεπομένης Ε.Π.Ε. ποσού 12.000.000 Δρχ. και με καταβολή μετρητών 88.521.250 Δρχ. Η έδρα της εταιρείας είναι στην οδό Πίνδου 6, Αγ. Ιωάννη Ρέντη Αττικής και η διάρκεια της, η οποία μπορεί να παραταθεί με απόφαση της συνέλευσης των εταίρων, έχει ορισθεί μέχρι το 2007.

Η «ΕΠΙΠΛΟΤΕΧΝΙΚΗ Α.Ε.» είναι μία από τις μεγαλύτερες εταιρίες στο χώρο με δραστηριότητες που καλύπτουν συστήματα εξοπλισμού και επίπλωσης καταστημάτων και αποθηκών και δραστηριοποιείται στους εξής κλάδους:

Κατασκευή και διανομή τεχνικών προϊόντων:

- Είδη Συστημάτων Ραφιών (ξύλινα, μεταλλικά, γυάλινα)
- Είδη Προβολής Εμπορευμάτων
- Είδη Προώθησης Πωλήσεων
- Είδη για Εξοπλισμό Καταστημάτων
- Είδη για Εξοπλισμό Αποθηκών

Μελέτες – Έργα

- Ολοκληρωμένες μελέτες- εγκαταστάσεις Εξοπλισμού Καταστημάτων
- Ολοκληρωμένες μελέτες- εγκαταστάσεις Εξοπλισμού Αποθηκών
- Ολοκληρωμένες μελέτες- εγκαταστάσεις Εξοπλισμού Βιβλιοθηκών Δημοσίων Υπηρεσιών Και Εκπαιδευτικών Ιδρυμάτων.

Εξειδικευμένα στελέχη με την απαιτούμενη εμπειρία και τεχνογνωσία, προσφέρουν στους πελάτες ολοκληρωμένες μελέτες για την πλήρη διαμόρφωση των εσωτερικών τους χώρων. Ο κάθε χώρος μελετάται χωριστά, με τη βοήθεια σύγχρονης τεχνολογίας και σύμφωνα με τις ιδιαίτερες χωροταξικές και προϊόντικές ανάγκες ακολουθούν προτάσεις, με εναλλακτικές λύσεις ως προς το κόστος, που καλύπτουν κάθε εξειδικευμένη ανάγκη του πελάτη. Οι μελέτες αφορούν καταστήματα τόσο Food όσο και Non-Food. Ιδιαίτερη έμφαση δίνεται στον τρόπο προώθησης και προβολής των εμπορευμάτων ανάλογα με την ιδιαιτερότητά τους.

Σ' αυτό το σημείο αξίζει να αναφερθεί η επιτυχής συνεργασία που είχε η εταιρία στο έργο της κατασκευής και εξοπλισμού περίπου 220 καταστημάτων «VODAFONE-SHOPS» σε όλη την Ελλάδα παράλο τους χρονικά ασφυκτικούς περιορισμούς κατασκευής και παράδοσης και τα πιεστικά dead-lines.

Μια άλλη σπουδαία συνεργασία είναι η σύμβαση που έχει συνάψει και η οποία ήδη εκτελείται, με την «IMPERIAL TOBACCO HELLAS Α.Ε.», εταιρία προώθησης διανομής σε καταστήματα, καπνοπωλεία, ψιλικά και περίπτερα των τσιγάρων R1, Slim Line, Davidoff, Rizla+ και Drum. Η μελέτη αφορά και την τοποθέτηση ειδικού «Stand» για τα καπνικά προϊόντα του πελάτη σε 300 καταστήματα σε όλη τη νησιωτική και ηπειρωτική Ελλάδα στο διάστημα των προσεχών 6 μηνών.

Η «ΕΠΙΠΛΟΤΕΧΝΙΚΗ Α.Ε.» διαθέτει ιδιόκτητες βιομηχανικές εγκαταστάσεις στη θέση Ντάμπαση εντός της ΒΙ.ΠΕ. Οινόφυτων. Ο χώρος, συνολικής έκτασης 6.000 τ.μ. περιλαμβάνει εργοστάσιο στεγασμένης επιφάνειας 2.500 τ.μ. που σύντομα πρόκειται να επεκταθεί σε 4.000 τ.μ. με υπερσύγχρονο μηχανολογικό εξοπλισμό και τεράστιες παραγωγικές και κατασκευαστικές δυνατότητες. Στον ίδιο χώρο βρίσκονται η μονάδα τεχνικής υποστήριξης, οι αποθηκευτικοί χώροι και το κέντρο διανομής.

Η εξέλιξη της εταιρίας τα τελευταία χρόνια παρουσιάζει υψηλούς ρυθμούς ανάπτυξης. Πάντα πρωτοπόρος στο χώρο που δραστηριοποιείται εφαρμόζει νέες ευέλικτες δομές οργάνωσης ώστε να ανταπεξέρχεται στο μεταβαλλόμενο περιβάλλον της αγοράς, να αναπτύσσει τον κύκλο εργασιών της και να διευρύνει την προϊοντική της γκάμα με ποικιλία νέων ειδών και τεχνικών λύσεων. Αξίζει να σημειωθεί ότι βρίσκεται ήδη σε διαδικασία επέκτασης των δραστηριοτήτων της στις Βαλκανικές Χώρες ξεκινώντας από την Τουρκία και την Γιουγκοσλαβία μέσω συνεργιών με τοπικούς παράγοντες και εταιρίες.

Η εταιρία με το εξειδικευμένο ανθρώπινο δυναμικό της αλλά και τον πιο σύγχρονο ηλεκτρονικό εξοπλισμό έχει σαν στόχο όχι απλά να προσφέρει λύσεις που να καλύπτουν το σύνολο των αναγκών των πελατών της, αλλά και να βρίσκεται ένα βήμα μπροστά προβλέποντας τις ανάγκες του αύριο.

Ενδεικτικό της δυναμικής και αναπτυξιακής πορείας της εταιρίας είναι το μέγεθος και η διαχρονικότητα της σχέσης με τους πελάτες της. Στο πελατολόγιό της περιλαμβάνονται μερικές από τις μεγαλύτερες αλυσίδες λιανικού και χονδρικού εμπορίου, καταστήματα παιχνιδιών, ρούχων, ηλεκτρονικών, ποτών καλλυντικών και πρατηρίων βενζίνης, όπως:

ADIDAS A.E.
 ΗΛΕΚΤΡΟΝΙΚΗ ΑΘΗΝΩΝ Α.Ε.
 ΚΩΤΣΟΒΟΛΟΣ Π. Α.Ε.Β.Ε.
 ΠΡΟΜΟΤΑ ΕΛΛΑΣ Α.Ε.
 NIBO A.E.
 TOP MARKET Ε.Π.Ε.
 ΚΑΡΑΓΙΑΝΝΗ ΑΦΟΙ Α.Ε.
 ΑΤΛΑΝΤΙΚ Α.Ε.
 ΒΑΣΙΛΟΠΟΥΛΟΣ Α-Β Α.Ε.
 ΒΕΡΟΠΟΥΛΟΙ ΑΦΟΙ Α.Ε.Β.Ε.
 ΕΚΟ-ΕΛΔΑ Α.Ε.
 ΕΛΛΗΝΙΚΕΣ ΔΙΑΝΟΜΕΣ Α.Ε.
 ΚΑΤΑΣΤΗΜΑΤΑ ΑΦΟΡΟΛΟΓΗΤΩΝ ΕΙΔΩΝ Α.Ε.
 ΜΕΤΡΟ Α.Ε.Β.Ε.
 ΞΥΝΟΣ Α.Ε.
 ΠΕΝΤΕ Α.Ε.
 ΣΚΛΑΒΕΝΙΤΗΣ Α.Ε.Ε.
 ΤΡΟΦΟ Α.Ε.
 ΜΑΡΚΕΤ ΙΝ Α.Ε.Β.Ε.
 ΜΕΡΙΜΝΑ Α.Ε.Ε.
 ΙΝ. ΚΑ. ΧΑΝΙΩΝ ΣΥΝ. ΠΕ

Η εταιρία κοιτάζοντας το μέλλον διαμορφώνει τη στρατηγική της για τα επόμενα χρόνια με ΔΥΝΑΜΗ ΚΑΙ ΟΡΑΜΑ. Έχει την υποδομή, το έμπυχο δυναμικό και τα μέσα να αναπτυχθεί ακόμη περισσότερο. Πρώτα απ' όλα όμως έχει στόχους. Πρωταρχικοί στόχοι είναι:

- Η συνέχιση της ανοδικής πορείας και η ενίσχυση της ηγετικής της θέσης.
- Η αύξηση της παραγωγικής δύναμης και η κατασκευή νέων προϊόντων.
- Η ανάπτυξη της εμπορικής δραστηριότητας και της ανταγωνιστικής δύναμης.
- Η ανάπτυξη του δικτύου διανομής.
- Η ανάπτυξη της εξαγωγικής δραστηριότητας και η συνεργασία με μεγάλους οίκους του εξωτερικού.

Εταιρικό κεφάλαιο- Εταιρική Σύμβαση

Το εταιρικό κεφάλαιο της εταιρείας ανέρχεται σε € 295.000. διαιρούμενο σε 10.000 ονομαστικές μετοχές αξίας € 29,50 έκαστη. Η μετοχική σύνθεση της εταιρείας την 31/12/2004 είχε ως εξής:

| Εταίριο | Ποσοστό Συμμετοχής | Μερίδια |
|---|--------------------|---------------|
| SPIDER ΜΕΤΑΛΛΟΒΙΟΜΗΧΑΝΙΑ Ν. ΠΕΤΣΙΟΣ ΚΑΙ ΥΙΟΙ Α.Ε. | 58% | 5.800 |
| Καζαντζίδης Κωνσταντίνος | 15% | 1.500 |
| Μαρμαράκης Θεόφιλος | 15% | |
| Αργυρός Γεώργιος | 10% | 1.000 |
| Καραλής Επαμεινώνδας | 2% | 200 |
| ΣΥΝΟΛΟ | 100% | 10.000 |

Πρόεδρος του Δ.Σ. της εταιρείας είναι κ. Ελευθέριος Νικολάου Πέτσιος και Διευθύνων Σύμβουλος ο κ. Μαρμαράκης Θεόφιλος.

Οικονομικά Μεγέθη

Τα οικονομικά μεγέθη της εταιρείας κατά τις τρεις τελευταίες χρήσεις παρουσιάζονται στον πίνακα που ακολουθεί:

| (Ποσά σε εκατ.) | 2002 (€) | 2003 (€) | 2004 (€) |
|---|-------------|-------------|-------------|
| Αναπόσβεστα Έξοδα Εγκαταστάσεως | 0,05 | 0,04 | 0,02 |
| Αναπόσβεστα Ενσώματα Πάγια | 0,73 | 0,87 | |
| Κυκλοφορούν Ενεργητικό | 0,69 | 0,94 | |
| Κεφάλαιο Εταιρικό | 0,30 | 0,30 | 0,30 |
| Σύνολο Ιδίων Κεφαλαίων | 0,23 | 0,39 | 0,54 |
| Μακροπρόθεσμες Τραπεζικές Υποχρεώσεις | | 0,29 | 0,26 |
| Βραχυπρόθεσμες Υποχρεώσεις | | 1,16 | 1,24 |
| Κύκλος Εργασιών | 1,03 | 1,38 | 1,51 |
| Μικτά Κέρδη / (Ζημίες) | 0,31 | 0,50 | |
| Κέρδη προ Φόρων | (0,06) | 0,21 | |
| Κέρδη μετά από Φόρους Χρήσης & Αμοιβές Δ.Σ. | (0,08) | 0,08 | 0,22 |

10.1.4 SPIDER ΕΝΕΡΓΕΙΑΚΗ Α.Ε.

Γενικά - Αντικείμενο Εργασιών

Η εταιρεία SPIDER ΕΝΕΡΓΕΙΑΚΗ Α.Ε. ιδρύθηκε στις 1/8/2002. Έδρα της εταιρείας με την σύστασή της ορίστηκε το Δημοτικό Διαμέρισμα Βουνοπλαγιάς του Δήμου Πασσαρώνος Ιωαννίνων και η διάρκεια της ορίστηκε σε 48 χρόνια.

Σκοπός της εταιρείας ορίστηκε η εκμετάλλευση των ανανεώσιμων πηγών ενέργειας και λοιπών πηγών (υδατοπτώσεις, φυσικό αέριο, αιολικό δυναμικό, ηλιακή ενέργεια, βιομάζα, γεωθερμικά πεδία), για την παραγωγή ηλεκτρισμού ή και θερμότητας. Για την επίτευξη του εταιρικού σκοπού η εταιρεία συμμετέχει σε οποιαδήποτε επιχείρηση (ημεδαπή ή αλλοδαπή) με όμοιο ή παρεμφερή σκοπό, οποιοδήποτε εταιρικού τύπου. Δύναται δε με απόφαση του Δ.Σ.:

α.- Να συνεργάζεται με οποιοδήποτε φυσικό ή νομικό πρόσωπο (ημεδαπό ή αλλοδαπό) με οποιοδήποτε τρόπο.

β.- Να ιδρύει καταστήματα ή πρακτορεία ή γραφεία οπουδήποτε.

γ.- Να συμμετέχει σε άλλες εταιρείες ή επιχειρήσεις οποιασδήποτε μορφής και οικονομικού τύπου.

Εταιρικό Κεφάλαιο – Εταιρική σύνθεση

Το εταιρικό κεφάλαιο της εταιρείας ανέρχεται σε € 190.000 διαιρούμενο σε 190.000 ονομαστικές μετοχές ονομαστικής αξίας € 1 έκαστη.

Η μετοχική σύνθεση της εταιρείας με 31/12/2004 είχε ως εξής:

| Εταίροι | Ποσοστό Συμμετοχής | |
|---|--------------------|----------------|
| SPIDER ΜΕΤΑΛΛΟΒΙΟΜΗΧΑΝΙΑ Ν. ΠΕΤΣΙΟΣ ΚΑΙ ΥΙΟΙ Α.Ε. | 50% | 95.000 |
| Συμμετοχές Δυτικής Ελλάδος Α.Ε. | 50% | |
| ΣΥΝΟΛΟ | 100% | 190.000 |

Οικονομικά Μεγέθη

Τα οικονομικά μεγέθη της πρώτης εταιρικής χρήσης που έληξε την 31^η Δεκεμβρίου 2004 παρουσιάζονται στον πίνακα που ακολουθεί:

| (ΠΟΣΑ ΣΕ ΕΚΑΤ.) | 2003 (€) | 2004 (€) |
|---------------------------------------|-------------|-------------|
| Αναπόσβεστα Έξοδα Εγκαταστάσεως | 0,00 | 0,00 |
| Αναπόσβεστα Ασώματα Πάγια | 0,06 | 0,08 |
| Κυκλοφορούν Ενεργητικό | 0,03 | 0,10 |
| Κεφάλαιο Εταιρικό | 0,09 | 0,19 |
| | 0,09 | 0,19 |
| Βραχυπρόθεσμες Υποχρεώσεις | 0,00 | 0,00 |
| Μικτά Κέρδη / Ζημίες | 0,00 | 0,00 |
| Κέρδη / Ζημίες προ φόρων | 0,00 | 0,00 |
| Κέρδη / Ζημίες μετά από Φόρους Χρήσης | 0,00 | 0,00 |

10.2 Ενδοεταιρικές Συναλλαγές

Η Εταιρεία αναπτύσσει ενδοεταιρικές συναλλαγές με τις συνδεδεμένες με αυτήν εταιρίες, ως ακολούθως:

| Χρήση 2004 | SPIDER A.E. | |
|--------------------|---------------|--------------|
| | Πωλήσεις προς | |
| SPIDER ITALIA Srl | 4.463.614,30 | 1.959.889,50 |
| SPIDER UK | 1.018.052,91 | 0,00 |
| ΕΠΙΠΛΟΤΕΧΝΙΚΗ Α.Ε. | 28.848,28 | 631.891,52 |

| 31/12/2004 | SPIDER A.E. | |
|--------------------|------------------|----------------|
| | Υποχρεώσεις προς | Απαιτήσεις από |
| SPIDER ITALIA Srl | 0,00 | 3.187.003,58 |
| SPIDER UK | 0,00 | 944.472,92 |
| ΕΠΙΠΛΟΤΕΧΝΙΚΗ Α.Ε. | 89.841,74 | 0,00 |

11. ΠΡΟΟΠΤΙΚΕΣ ΤΗΣ ΕΤΑΙΡΙΑΣ

Στόχοι και Προοπτικές

Η Spider ΑΕ διαθέτει την τις απαραίτητες υλικοτεχνικές υποδομές καθώς και το έμπυχο δυναμικό για να συνεχίσει την ανοδική πορεία της. Έχει όραμα και θέτει στόχους για το μέλλον όπως:

- Η συνέχιση της ανοδικής πορείας και η ενίσχυση της ηγετικής της θέσης.
- Η αύξηση της παραγωγικής δύναμης και η κατασκευή νέων προϊόντων.
- Η ανάπτυξη της εμπορικής δραστηριότητας και της ανταγωνιστικής δύναμης.
- Η περαιτέρω ανάπτυξη του δικτύου διανομής.
- Η ανάπτυξη της εξαγωγικής δραστηριότητας και η συνεργασία με μεγάλους οίκους του εξωτερικού.

Προοπτικές

Ο κλάδος εξοπλισμού και επίπλωσης καταστημάτων και αποθηκών, χαρακτηρίζεται από αυξητικές τάσεις. Νέες αλυσίδες franchising, πολυκαταστημάτων και super market μπαίνουν στην αγορά, ενώ παλιότερες ανακαινίζουν τα καταστήματα τους ή δημιουργούν νέα.

Στον κλάδο των συστημάτων αποκομιδής και διαχείρισης απορριμμάτων, η εγχώρια αγορά χαρακτηρίζεται από σημαντικές ελλείψεις, με σαφή αποτελέσματα της ενίσχυσης των πωλήσεων και γενικότερα των αποτελεσμάτων της εταιρείας.

Όσον αφορά στις υποκατασκευές και το αμυντικό υλικό που κατασκευάζει η Spider, υπάρχουν προοπτικές ανάπτυξης μέσω του προγράμματος αντισταθμιστικών οφελών από τα εξοπλιστικά προγράμματα του Υπουργείου Άμυνας.

Επίσης η πρόσφατη είσοδος της εταιρείας στον τομέα της ενέργειας (αιολική, υδροηλεκτρική), δημιουργεί νέες προοπτικές ανάπτυξης, είτε λόγω παραγωγής ενέργειας, είτε λόγω συμπαραγωγής εξοπλισμού ανεμογεννητριών με οίκο του εξωτερικού.

ΠΑΡΑΡΤΗΜΑ

Πρόσκληση Τακτικής Γενικής Συνέλευσης των Μετόχων για τη Χρήση 2004

Οικονομικές Καταστάσεις της εταιρείας “SPIDER” ΜΕΤΑΛΛΟΒΙΟΜΗΧΑΝΙΑ Ν. ΠΕΤΣΙΟΣ ΚΑΙ ΥΙΟΙ Α.Ε. Χρήσεως 2004

- Έκθεση Δ.Σ.
- Ισολογισμός και Πιστοποιητικό Ορκωτού Λογιστή
- Προσάρτημα
- Πίνακας Μεταβολών Παγίων
- Πίνακας Ταμειακών Ροών
- Περιοδικές Οικονομικές Καταστάσεις 1^{ου}, 2^{ου}, 3^{ου} και 4^{ου} Τριμήνου

Ενοποιημένες Οικονομικές Καταστάσεις της εταιρείας “SPIDER” ΜΕΤΑΛΛΟΒΙΟΜΗΧΑΝΙΑ Ν. ΠΕΤΣΙΟΣ ΚΑΙ ΥΙΟΙ Α.Ε. Χρήσεως 2004

- Έκθεση Δ.Σ.
- Ισολογισμός και Πιστοποιητικό Ορκωτού Λογιστή
- Προσάρτημα
- Πίνακας Μεταβολών Παγίων
- Πίνακας Ενοποιημένων Ταμειακών Ροών
- Ενοποιημένες Περιοδικές Οικονομικές Καταστάσεις 1^{ου}, 2^{ου}, 3^{ου} και 4^{ου} Τριμήνου

Οικονομικές Καταστάσεις της Εταιρείας SPIDER ITALIA SRL Χρήσεως 2004

Οικονομικές Καταστάσεις της Εταιρείας ΕΠΙΠΛΟΤΕΧΝΙΚΗ Α.Ε. Χρήσεως 2004

- Ισολογισμός και Πιστοποιητικό Ορκωτού Λογιστή
- Προσάρτημα

Οικονομικές Καταστάσεις της Εταιρείας SPIDER U.K. LTD Χρήσεως 2004

Οικονομικές Καταστάσεις της Εταιρείας SPIDER ΕΝΕΡΓΕΙΑΚΗ Α.Ε. Χρήσεως 2004

ΠΡΟΣΚΛΗΣΗ ΣΕ ΤΑΚΤΙΚΗ ΓΕΝΙΚΗ ΣΥΝΕΛΕΥΣΗ ΤΩΝ ΜΕΤΟΧΩΝ ΤΗΣ ΑΝΩΝΥΜΗΣ
ΕΤΑΙΡΙΑΣ “**ΜΕΤΑΛΛΟΒΙΟΜΗΧΑΝΙΑ Ν. ΠΕΤΣΙΟΣ ΚΑΙ ΥΙΟΙ Α.Ε.**”

=====

Με απόφαση του Διοικητικού Συμβουλίου και σύμφωνα με το καταστατικό προσκαλούνται οι κκ μέτοχοι της ανωνύμου εταιρίας με την επωνυμία “**ΜΕΤΑΛΛΟΒΙΟΜΗΧΑΝΙΑ Ν ΠΕΤΣΙΟΣ ΚΑΙ ΥΙΟΙ ΑΕ SPIDER**” σε τακτική Γενική Συνέλευση την 30ή Ιουνίου 2005, ημέρα της εβδομάδος Πέμπτη και ώρα 10:00 στα γραφεία της έδρας της εταιρίας στα Ιωάννινα, προς συζήτηση και λήψη αποφάσεων στα ακόλουθα θέματα ημερησίας διατάξεως:

ΘΕΜΑΤΑ ΗΜΕΡΗΣΙΑΣ ΔΙΑΤΑΞΕΩΣ

- 1.- Υποβολή και ακρόαση των εκθέσεων του Διοικητικού Συμβουλίου και των ελεγκτών επί των ετησίων οικονομικών καταστάσεων της εταιρικής χρήσεως 1.1.2004 έως 31.12.2004.
- 2.- Υποβολή και έγκριση των ετησίων οικονομικών καταστάσεων της εταιρικής χρήσεως από 1.1.2004 έως 31.12.2004, μετά των επ' αυτών εκθέσεων του Διοικητικού Συμβουλίου και των Ελεγκτών.
- 3.- Απαλλαγή των μελών του Διοικητικού Συμβουλίου και των Ελεγκτών από κάθε ευθύνη αποζημιώσεως επί των ετησίων οικονομικών καταστάσεων και της διαχειριστικής ως άνω χρήσεως.
- 4.- Εκλογή των υπό του νόμου προβλεπομένων Ορκωτών Λογιστών ελεγκτών για τη χρήση 1.1.2005 - 31.12.2005.
- 5.- Προέγκριση αμοιβών και αποζημιώσεων μελών Διοικητικού Συμβουλίου.
- 6.- Έγκριση διάθεσης του αποτελέσματος.
- 7.-Υποβολή και ακρόαση των εκθέσεων του Διοικητικού Συμβουλίου και των ελεγκτών επί των ενοποιημένων οικονομικών καταστάσεων της χρήσεως 1/1/2004 μέχρι 31/12/2004.
- 8.- Υποβολή και έγκριση των ενοποιημένων οικονομικών καταστάσεων της χρήσεως από 1/1/2004 μέχρι 31/12/2004, μετά των επ' αυτών εκθέσεων του Διοικητικού Συμβουλίου και των Ελεγκτών.
- 9.- Έγκριση αναπληρώσεως μέλους Διοικητικού Συμβουλίου.
- 10.- Αγορά ιδίων μετοχών της εταιρίας.
- 11.- Διάφορα θέματα και ανακοινώσεις.

Οι εκ των κκ μετόχων επιθυμούντες να μετάσχουν πρέπει μέσω του χειριστού τους στο Σύστημα Αυλών Τίτλων (Σ.Α.Τ.) να δεσμεύσουν το σύνολο ή μέρος των μετοχών που κατέχουν και να παραλάβουν από τον ίδιο βεβαίωση δεσμεύσεως μετοχών, την οποία πρέπει να καταθέσουν στην εταιρία ή στο Ταμείο Παρακαταθηκών και Δανείων ή σε οποιαδήποτε τραπεζική ανώνυμη εταιρία στην Ελλάδα και να προσκομίσουν τις αποδείξεις κατάθεσης και τυχόν έγγραφα αντιπροσώπευσης πέντε (5) πλήρεις ημέρες πριν από τη Γενική Συνέλευση.

Ιωάννινα 1 Ιουνίου 2005

ΤΟ ΔΙΟΙΚΗΤΙΚΟ ΣΥΜΒΟΥΛΙΟ

“SPIDER” ΜΕΤΑΛΛΟΒΙΟΜΗΧΑΝΙΑ Ν. ΠΕΤΣΙΟΣ ΚΑΙ ΥΙΟΙ Α.Ε.

**ΕΚΘΕΣΗ ΤΟΥ ΔΙΟΙΚΗΤΙΚΟΥ ΣΥΜΒΟΥΛΙΟΥ
ΠΡΟΣ ΤΗΝ ΓΕΝΙΚΗ ΣΥΝΕΛΕΥΣΗ ΤΩΝ ΜΕΤΟΧΩΝ**

A) ΕΙΣΑΓΩΓΗ:

Κύριοι Μέτοχοι,

Έχουμε την τιμή να σας υποβάλλουμε στην κρίση σας τον Ισολογισμό, τον Λογαριασμό Αποτελεσμάτων Χρήσεως και τις άλλες Οικονομικές Καταστάσεις της χρήσεως που έληξε κατά την 31^η Δεκεμβρίου 2004.

B) ΔΙΑΧΕΙΡΙΣΗ:

Στην επομένη ανάλυση παρέχεται ή εικόνα της διαχείρισεως κατά την περίοδο 1-1-2004 έως 31-12-2004, λαμβάνοντας υπόψη τις ετήσιες οικονομικές καταστάσεις και τις διατάξεις της § 3 του άρθρου 43α του Κ.Ν.2190 1920, όπως ισχύει, ήτοι:

1. Η ΟΙΚΟΝΟΜΙΚΗ ΔΙΑΡΘΡΩΣΗ της εταιρίας έχει, κατά την 31-12-2004, ως εξής:
ΕΞΟΔΑ ΕΓΚΑΤΑΣΤΑΣΕΩΣ

| | Αξία Κτήσεως | Αποσβέσεις | Αναπόσβεστη Αξία |
|--|----------------------|---------------------|----------------------|
| Έξοδα ιδρύσεως και πρώτης εγκαταστάσεως | 8.078,31 | 8.078,29 | 0,02 |
| Λοιπά έξοδα εγκαταστάσεως | 1.604.132,20 | 1.334.956,00 | 269.176,20 |
| | <u>1.612.210,51</u> | <u>1.343.034,29</u> | <u>269.176,22</u> |
| ΠΑΓΙΟ ΕΝΕΡΓΗΤΙΚΟ | | | |
| | Αξία Κτήσεως | Αποσβέσεις | Αναπόσβεστη Αξία |
| <i>Ασώματες ακινητοποιήσεις</i> | | | |
| Παραχωρήσεις και δικαιώματα βιομηχανικής ιδιοκτησίας | 0,02 | - | 0,02 |
| <i>Ενσώματες ακινητοποιήσεις</i> | | | |
| Γήπεδα – Οικόπεδα | 7.453.000,00 | - | 7.453.000,00 |
| Κτίρια & τεχνικά έργα | 7.278.113,95 | 599.413,98 | 6.678.699,97 |
| Μηχανήματα-τεχνικές εγκαταστάσεις – λοιπός μηχανολογικός εξοπλισμός | 7.980.118,95 | 5.309.385,36 | 2.670.733,59 |
| Μεταφορικά μέσα | 758.666,38 | 499.813,73 | 258.852,65 |
| Έπιπλα και λοιπός εξοπλισμός | 1.145.796,33 | 926.523,71 | 219.272,62 |
| Ακινητοποιήσεις υπό εκτέλεση και προκαταβολές | 142.983,75 | - | 142.983,75 |
| | <u>24.758.679,36</u> | <u>7.335.136,78</u> | <u>17.423.542,58</u> |
| Σύνολο Ακινητοποιήσεων | <u>24.758.679,38</u> | <u>7.335.136,78</u> | <u>17.423.542,60</u> |
| <i>Συμμετοχές και άλλες μακροπρόθεσμες χρηματοοικονομικές απαιτήσεις</i> | | | <u>569.064,37</u> |
| ΣΥΝΟΛΟ ΠΑΓΙΟΥ ΕΝΕΡΓΗΤΙΚΟΥ | | | <u>17.992.606,97</u> |
| ΚΥΚΛΟΦΟΡΟΥΝ ΕΝΕΡΓΗΤΙΚΟ | | | |
| <i>Αποθέματα</i> | | | 10.110.498,59 |
| <i>Απαιτήσεις</i> | | | 17.956.962,11 |
| <i>Χρεόγραφα</i> | | | 1.118.313,55 |
| <i>Διαθέσιμα</i> | | | 1.580.481,98 |
| Σύνολο κυκλοφορούντος ενεργητικού | | | <u>30.766.256,23</u> |
| ΜΕΤΑΒΑΤΙΚΟΙ ΛΟΓΑΡΙΑΣΜΟΙ ΕΝΕΡΓΗΤΙΚΟΥ | | | <u>45.819,44</u> |
| ΙΔΙΑ ΚΕΦΑΛΑΙΑ | | | <u>27.307.181,68</u> |
| ΥΠΟΧΡΕΩΣΕΙΣ | | | <u>21.746.783,62</u> |

Επί της ανωτέρω συνοπτικής παρουσίασης του ισολογισμού σημειώνουμε τα ακόλουθα:

1. Στα «Γήπεδα – Οικόπεδα» έγινε αύξηση στην αξία κτήσεως λόγω αναπροσαρμογής (Ν.3296/04)

4.691.874,18 €.

2. Στα "Κτίρια-τεχνικά έργα" έγιναν οι εξής μεταβολές:

Έγινε αύξηση στην αξία κτήσεως λόγω αναπροσαρμογής (N.3296/04) 2.538.476,76 € και λόγω αγοράς 225.174,12 €.

Έγινε μείωση λόγω πώλησης 2.117.212,70 € , λόγω κατάργησης μέρους των κτιριακών εγκαταστάσεων 101.061,27 € και λόγω ανακλήσεων και τακτοποιήσεων 5.041.205,49 €.

Έγινε μείωση 101.061,25 € στην αξία αποσβέσεων λόγω κατάργησης μέρους των κτιριακών εγκαταστάσεων και 5.041.205,49 € λόγω ανακλήσεων και τακτοποιήσεων.

3. Στα "Μηχανήματα-τεχνικές εγκαταστάσεις" έγινε αύξηση στην αξία κτήσεως λόγω αγοράς 70.762,29 €.

4. Στα "Μεταφορικά μέσα" έγιναν οι εξής μεταβολές:

Έγινε αύξηση στην αξία κτήσεως λόγω αγοράς 49.421,19 € και μείωση λόγω πώλησης 44.924,28 €.

Έγινε μείωση στην αξία αποσβεσθέντων (ανάκληση) λόγω πώλησης 37.164,82 €.

5. Στα "Επιπλα και λοιπός εξοπλισμός" έγιναν οι εξής μεταβολές:

Έγινε αύξηση στην αξία κτήσεως λόγω αγοράς 137.100,59 € και λόγω τακτοποίησης 12.029,60 €.

Έγινε μείωση στην αξία των αποσβέσεων λόγω τακτοποιήσεων 12.029,57 €.

6. ΕΜΠΡΑΓΜΑΤΑ ΒΑΡΗ: Επί των ακινήτων της εταιρίας και για εξασφάλιση δανείων τραπεζών, τα οποία κατά την 31-12-2004 είχαν εξοφληθεί, έχουν εγγραφεί υποθήκες και προσημειώσεις υποθηκών συνολικού ύψους 2.794.153,08 € . (Όπως αναλυτικά αναφέρονται στο προσάρτημα και στον ισολογισμό).

Η μέση τιμή κτήσεως όλων των αποθεμάτων προσδιορίστηκε με την μέθοδο της μέσης ετησίας σταθμικής τιμής, η οποία ακολουθείται πάγια.

Η ΚΑΘΑΡΗ ΘΕΣΗ ανήλθε στο ποσό των 27.307.181,68 € και διαμορφώθηκε ως εξής:

Σύνολο ιδίων κεφαλαίων της 31-12-2003 20.244.892,02

Μείον:

| | | |
|---|------------------|------------|
| α. Αποσβέσεις επιχορήγησης N.1262\82, ΙΕ 2070 | 0,01 | |
| β. Αποσβέσεις επιχορήγησης N.1262\82, ΙΕ 3681 | 1.219,46 | |
| γ. Αποσβέσεις επιχορήγησης N.1116\81 | 416,36 | |
| δ. Αποσβέσεις επιχορήγησης N.1892\90 | 609,00 | |
| ε. Αποσβέσεις επιχορήγησης προγρ. ΚΟΝΒΕΡ II | 44.429,88 | |
| στ. Αποσβέσεις επιχορήγησης N.2601\98 | 63.388,67 | |
| ζ. Υπόλοιπο κερδών εις νέο | <u>57.997,90</u> | 168.061,28 |

Πλέον:

α. Διαφορές από αναπροσαρμογή N. 3296/04 7.230.350,94 7.230.350,94

Σύνολο ιδίων κεφαλαίων της 31-12-2004 27.307.181,68

2. ΑΠΟΤΕΛΕΣΜΑΤΑ ΔΙΑΧΕΙΡΙΣΗΣ

Επί των αποτελεσμάτων της χρήσεως έχουμε να παρατηρήσουμε τα εξής :

- Ο κύκλος εργασιών της εταιρίας αυξήθηκε σε σχέση με το 2003 κατά 6.151.764,25 € και σε ποσοστό 27,80%.
- Οι εξαγωγές αυξήθηκαν από 5.844.582,82 € σε 8.610.257,09 €.
- Το ποσοστό μικτού κέρδους επί των πωλήσεων ανήλθε σε 27,17% έναντι 31,48% της προηγούμενης χρήσης.
- Οι δαπάνες διοικητικής λειτουργίας μειώθηκαν κατά 9,67%.
- Οι δαπάνες ερευνών-αναπτύξεως αυξήθηκαν κατά 35,94%.
- Οι δαπάνες διαθέσεως αυξήθηκαν κατά 4,78%.
- Οι μη κοστολογηθέντες δαπάνες παραγωγής αυξήθηκαν κατά 93,18%.
- Τα χρηματοοικονομικά έξοδα μειώθηκαν κατά 3,60%.
- Κατά την τρέχουσα χρήση διενεργήθηκαν προβλέψεις υποτιμήσεως συμμετοχών και χρεογράφων ύψους 107.400,57 €.

3. ΔΙΑΘΕΣΗ ΑΠΟΤΕΛΕΣΜΑΤΩΝ

Τα αποτελέσματα της χρήσεως αποφασίζεται να διατεθούν ως εξής:

ΠΙΝΑΚΑΣ ΔΙΑΘΕΣΕΩΣ ΑΠΟΤΕΛΕΣΜΑΤΩΝ

| | |
|--|-------------------------|
| Καθαρά αποτελέσματα (κέρδη) χρήσεως | 1.064.109,46 |
| (+) Υπόλοιπο αποτελεσμάτων (κερδών) προηγούμενων χρήσεων | 90.220,23 |
| (-) Διαφορές φορολογικού ελέγχου προηγούμενων χρήσεων | <u>300.020,65</u> |
| Σύνολο | 854.309,04 |
| Μείον: Φόρος εισοδήματος | 426.145,63 |
| Λοιποί μη ενσωματωμένοι στο λειτουργικό κόστος φόροι | <u>395.941,08</u> |
| Κέρδη προς διάθεση | <u><u>32.222,33</u></u> |

τα οποία προτείνεται να διατεθούν ως εξής:
Υπόλοιπο κερδών εις νέον

| |
|-----------|
| 32.222,33 |
| 32.222,33 |

4. ΑΚΙΝΗΤΑ

Στην κυριότητα της εταιρίας ανήκουν τα ακόλουθα ακίνητα:

- 4.1. Οικόπεδο στο αεροδρόμιο Ιωαννίνων, επιφάνειας 7.000 τ.μ., όπου εργοστάσιο παραγωγής εξοπλισμού καταστημάτων, συνολικής επιφάνειας 5.022,30 τ.μ.
- 4.2. Οικόπεδο στη θέση Καρδαμίτσια Βουνοπλαγιάς Ιωαννίνων, επιφάνειας 27.919,43 τ.μ., όπου εργοστάσιο παραγωγής κάδων, συστημάτων αποθηκείσεως βαρέως τύπου και πολεμικού υλικού, συνολικής επιφάνειας 8.066,13 τ.μ.
- 4.3. Οικόπεδο στην Κοραή 14 της πόλεως Ιωαννίνων, επιφάνειας 428,5 τ.μ., όπου πολυώροφη αστική οικοδομή, συνολικής επιφάνειας 1.650 τ.μ..
- 4.4. Οικόπεδο στη ΒΙΠΕ Ιωαννίνων, επιφάνειας 102.556 τ.μ. με βιομηχανικά κτίρια συνολικής επιφάνειας 12.533,94 τ.μ., όπου αναπτύσσονται παραγωγικά τμήματα της εταιρίας.

5. ΣΥΜΜΕΤΟΧΕΣ

| Α/Α | ΕΤΑΙΡΙΑ | ΠΟΣΟΣΤΟ ΣΥΜΜΕΤΟΧΗΣ | ΑΞΙΑ ΚΤΗΣΗΣ (σε €) | ΑΠΟΤΙΜΗΣΗ 31/12/2004 ΒΑΣΕΙ Ν.2190/1920 (σε €) |
|-----|------------------------|--------------------|---------------------|---|
| 1. | SPIDER ITALIA s.r.l. | 99,00% | 1.410.816,36 | 62.148,96 |
| 2. | ΕΠΙΠΛΟΤΕΧΝΙΚΗ Α.Ε. | 58,00% | 326.052,31 | 311.383,86 |
| 3. | SPIDER U.K. Ltd | 99,999% | 468.472,23 | 0,00 |
| 4. | SPIDER ΕΝΕΡΓΕΙΑΚΗ Α.Ε. | 50,00% | 95.000,00 | 95.000,00 |
| | ΣΥΝΟΛΑ | | 2.300.340,90 | 468.532,82 |

6. ΑΡΙΘΜΟΔΕΙΚΤΕΣ

Παρατίθεται πίνακας αριθμοδεικτών της εταιρίας.

ΔΕΙΚΤΕΣ ΕΞΕΛΙΞΗΣ (%)

| | |
|--|---------|
| Κύκλου Εργασιών | 27,80% |
| Μικτού Κέρδους | 10,30% |
| Κερδών προ Τόκων, Αποσβέσεων και Φόρων | 15,43% |
| Κερδών προ Φόρων | 167,02% |

ΔΕΙΚΤΕΣ ΑΠΟΔΟΤΙΚΟΤΗΤΑΣ (% - προ φόρων)

| | |
|--|-------|
| Ιδίων Κεφαλαίων (μ. ο. αρχής & τέλους χρήσης) | 4,48% |
| Συνολικών Απασχολουμένων Κεφαλαίων (μ. ο. αρχής & τέλους χρήσης) | 3,79% |

ΔΕΙΚΤΕΣ ΡΕΥΣΤΟΤΗΤΑΣ (:1)

| | |
|-------------------|------|
| Γενική Ρευστότητα | 2,29 |
| Άμεση Ρευστότητα | 1,22 |

ΔΕΙΚΤΕΣ ΔΑΝΕΙΑΚΗΣ ΕΠΙΒΑΡΥΝΣΗΣ (:1)

| | |
|--|------|
| Ξένα / Ίδια Κεφάλαια | 0,80 |
| Τραπεζικές Υποχρεώσεις / Ίδια Κεφάλαια | 0,61 |

ΔΕΙΚΤΕΣ ΧΡΗΜΑΤΟΟΙΚΟΝΟΜΙΚΗΣ ΕΠΙΒΑΡΥΝΣΗΣ (%)

| | |
|--|--------|
| Χρηματοοικονομικά Έξοδα / Μικτό Κέρδος | 13,64% |
| Χρηματοοικονομικά Έξοδα / Κέρδη προ Χρεωστικών Τόκων & Φόρων | 52,28% |

7. ΣΥΜΠΕΡΑΣΜΑΤΑ - ΠΡΟΤΑΣΕΙΣ

Η πορεία των εργασιών της Εταιρίας μας (Κύκλος Εργασιών) της χρήσεως που εξετάζουμε, παρουσίασε σημαντική αύξηση, κατά 27,80 % σε σχέση με την προηγούμενη χρήση, ενώ και τα υπόλοιπα μεγέθη κινήθηκαν θετικά.

Η πορεία των εργασιών της εταιρίας από την λήξη της προηγούμενης χρήσεως μέχρι και σήμερα βαίνει ικανοποιητική. Δεν έχουν συμβεί σημαντικά γεγονότα στο χρονικό διάστημα από τη λήξη της χρήσης μέχρι την ημερομηνία υποβολής της έκθεσής μας που να επηρεάζουν σημαντικά την πορεία της εταιρίας.

Το Δ.Σ. προβλέπει ότι η θετική πορεία της εταιρίας θα συνεχισθεί και στο μέλλον και υπόσχεται να εργασθεί και στο μέλλον με τον ίδιο ζήλο. Πιστεύει δε ότι πέτυχε στην αποστολή του.

Τελειώνοντας, παρακαλούμε κ.κ. Μέτοχοι να εγκρίνετε τις υποβαλλόμενες Οικονομικές Καταστάσεις και να μας απαλλάξετε, όπως επίσης και τον Ορκωτό Ελεγκτή, από κάθε ευθύνη αποζημίωσης για την εταιρική χρήση 1.1.2004 - 31.12.2004.

Ο ΠΡΟΕΔΡΟΣ ΚΑΙ ΔΙΕΥΘΥΝΩΝ ΣΥΜΒΟΥΛΟΣ
Κωνσταντίνος Ν. Πέτσιος

ΤΑ ΜΕΛΗ
Ελευθέριος Ν. Πέτσιος
Χρήστος Β. Αναστασίου
Σπυρίδων Α. Γκουλιούμης
Σταμάτης Ι. Καββαδίας
Νικόλαος Ε. Πέτσιος

Ακριβές Αντίγραφο του Πρακτικού Συνεδριάσεως του Δ.Σ. της 8/4/05 εκδοθέν και υπογραφέν σύμφωνα με το καταστατικό της εταιρίας.

Ιωάννινα, 8 Απριλίου 2005
Ο Πρόεδρος του Δ.Σ. και Διευθύνων Σύμβουλος

Κωνσταντίνος Ν. Πέτσιος

Βεβαιώνεται ότι η ανωτέρω Έκθεση τού Δ.Σ. που αποτελείται από τέσσερις (4) σελίδες είναι αυτή που αναφέρεται στο Πιστοποιητικό Ελέγχου που χορηγήσαμε με ημερομηνία 10/4/2005.

Ιωάννινα, 10 Απριλίου 2005
Ο Ορκωτός Ελεγκτής Λογιστής

Ιωάννης Κ. Κασιούμης
Α.Μ. Σ.Ο.Ε.Λ. 108511856

GRANT THORNTON A.E.
ΟΡΚΩΤΟΙ ΕΛΕΓΚΤΕΣ – ΛΟΓΙΣΤΕΣ

ΣΗΜΕΙΩΣΕΙΣ: 1) Στα ακίνητα της εταιρίας έχουν εγγραφεί προσημειώσεις υποθηκών και υποθήκες, συνολικού ποσού 2.794.153,08 ευρώ, για εξασφάλιση Τραπεζικών Δανείων τα οποία, κατά την 31.12.2004 είχαν εξοφληθεί. 2) Οι επενδύσεις, που πραγματοποιήθηκαν, κατά τη χρήση 2004, σε πάγια περιουσιακά στοιχεία ανήλθαν στο ποσό των 501.831,15 ευρώ. 3) Ο αριθμός των απασχολούμενων, στις 31.12.2004, ήταν 362 άτομα. 4) Κατά την παρούσα χρήση η εταιρία ελέγχθηκε φορολογικά για τις χρήσεις 1998-2002 και οι προκύψασες διαφορές φορολογικού ελέγχου, ποσού 435.214,00 ευρώ, καταχωρήθηκαν, κατά ποσό 135.193,35 ευρώ, στον αποτελεσματικό λογαριασμό "Έξοδα προηγούμενων χρήσεων" και κατά ποσό 300.020,65 ευρώ στον Πίνακα Διάθεσης Αποτελεσμάτων. Πιθανά ποσά φορολογικών επιβαρύνσεων, που ενδεχομένως να προκύψουν για τις ανέλεγκτες χρήσεις, δεν είναι δυνατό να προβλεφθούν. 5) Κατά την παρούσα χρήση έγινε αναπροσαρμογή του αναπόσβεστου υπολοίπου των ακινήτων, στην εύλογη αξία, σύμφωνα με τις διατάξεις του άρθρ.19 του Ν.3296/04 και τα Διεθνή Λογιστικά Πρότυπα (Δ.Λ.Π. Νο 16). Οι προκύψασες διαφορές αναπροσαρμογής (υπερξία) συνολικού ποσού 7.230.350,94 ευρώ (οικοπέντων 4.691.874,18 ευρώ και κτιρίων ποσού 2.538.476,76 ευρώ) απεικονίστηκαν στο λογαριασμό του Παθητικού Α.ΙΙΙ.2. "Διαφορές από αναπροσαρμογή αξίας λοιπών περιουσιακών στοιχείων". Περισσότερες πληροφορίες παρατίθενται στο Προσάρτημα των Οικονομικών Καταστάσεων, της 31.12.2004.

| ΚΑΤΑΣΤΑΣΗ ΛΟΓΑΡΙΑΣΜΟΥ ΑΠΟΤΕΛΕΣΜΑΤΩΝ ΧΡΗΣΕΩΣ | | | | ΠΙΝΑΚΑΣ ΔΙΑΘΕΣΗΣ ΑΠΟΤΕΛΕΣΜΑΤΩΝ | | | |
|--|------------|------------------------------|--------------------------------|---------------------------------------|--------------|----------------------------|--------------------------|
| 31ης Δεκεμβρίου 2004 (1 Ιανουαρίου 2004 - 31 Δεκεμβρίου 2004) | | | | | | | |
| | | Ποσά κλειόμενης χρήσεως 2004 | Ποσά προηγούμενης χρήσεως 2003 | | | Ποσα κλειουμ. χρήσεως 2004 | Ποσα προηγ. χρήσεως 2003 |
| Ι.Αποτελέσματα εκμετάλλευσής | | | | | | | |
| Κύκλος εργασιών (πωλήσεις) | | 28.281.162,84 | | 22.129.398,59 | | 1.064.109,46 | 398.506,42 |
| Μειών: Κόστος πωλήσεων | | 20.598.260,92 | | 15.163.786,64 | | 90.220,23 | 689.427,24 |
| Μικτά αποτελέσματα (κέρδη) εκμετάλλευσής | | 7.682.901,92 | | 6.965.611,95 | | 300.020,65 | 0,00 |
| ΠΛΕΟΝ: 1. Άλλα έσοδα εκμετάλλευσής | | 267.907,39 | | 392.256,71 | | 854.309,04 | 1.087.933,66 |
| Σύνολο | | 7.950.809,31 | | 7.357.868,66 | | 426.145,63 | 245.826,71 |
| ΜΕΙΟΝ: | | | | | | | |
| 1. Έξοδα διοικητικής λειτουργίας | | 2.235.785,46 | | 2.475.166,14 | | | |
| 2. Έξοδα λειτουργίας ερευνών - αναπτύξεως | | 90.148,77 | | 66.314,44 | | 395.941,08 | 12.828,44 |
| 3. Έξοδα λειτουργίας διαθέσεως | | 3.614.253,29 | | 3.449.254,44 | | 32.222,33 | 829.278,51 |
| 4. Έξοδα λειτουργίας παραγωγής μη κοστολογηθέντα | | 175.815,46 | 6.116.002,98 | 91.009,70 | 6.081.744,72 | | |
| Μερικά αποτελέσματα (κέρδη) εκμετάλλευσής | | 4.146,34 | 1.834.806,33 | 3.576,45 | 1.276.123,94 | | |
| ΠΛΕΟΝ: 4. Πιστωτικοί τόκοι και συναφή έσοδα | | | | | | | |
| Μειών: 1. Προβλέψεις υποτιμήσεως συμμετοχών & χρεογράφων | 107.400,57 | | 0,00 | | | 0,00 | 12.534,53 |
| 3. Χρεωστικοί τόκοι και έξοδα | 940.913,94 | 1.048.314,51 | -1.044.168,17 | 976.111,07 | 976.111,07 | 32.222,33 | 90.220,23 |
| Ολικά αποτελέσματα (κέρδη) εκμετάλλευσής | | | 790.638,16 | | | 32.222,33 | 829.278,51 |
| | | | | | | | |
| ΙΙ. ΠΛΕΟΝ | | | | | | | |
| 1. Έκτακτα και ανόργανα έσοδα | | 140.265,52 | | 158.557,39 | | | |
| 2. Έκτακτα κέρδη | | 6.605,19 | | 2.089,97 | | | |
| 3. Έσοδα προηγούμενων χρήσεων | | 41.322,24 | | 108.066,80 | | | |
| 4. Έσοδα από προβλέψεις προηγούμενων χρήσεων | | 360.829,38 | 549.022,33 | 0,00 | 268.714,16 | | |
| Μειών: | | | | | | | |
| 1. Έκτακτα και ανόργανα έξοδα | | 82.647,70 | | 86.573,57 | | | |
| 2. Έκτακτες ζημιές | | 29.557,51 | | 0,00 | | | |
| 3. Έξοδα προηγούμενων χρήσεων | | 163.345,82 | 275.551,03 | 273.471,30 | 87.223,49 | 173.797,06 | 94.917,10 |
| Οργανικά και έκτακτα αποτί/τα (κέρδη) | | | 1.064.109,46 | | | | 398.506,42 |
| Σύνολο απ/σεων παγίων στοιχείων | | 1.591.030,34 | | 1.740.783,21 | | | |
| ΜΕΙΟΝ: Μειών. Οι από αυτές ενσωματωμένες στο λειτ. κόστος | | 1.591.030,34 | | 0,00 | 1.740.783,21 | | 0,00 |
| ΚΑΘΑΡΑ ΑΠΟΤΕΛΕΣΜΑΤΑ (Κέρδη) χρήσεως προ φόρων | | | 1.064.109,46 | | | 398.506,42 | |


Καθάρα αποτελέσματα (κέρδη) χρήσεως 1.064.109,46 398.506,42
 (+) Υπόλοιπο απ/των (κερδών) προηγ. χρήσεων 90.220,23 689.427,24
 (-) Διαφορές φορολ. ελέγχου προηγ. χρήσεων 300.020,65 0,00
 Σύνολο 854.309,04 1.087.933,66
ΜΕΙΟΝ: 1. Φόρος εισοδήματος 426.145,63 245.826,71
 2. Λοιποί μη ενσωματωμένοι στο λειτουργικό κόστος φόροι 395.941,08 12.828,44
 Κέρδη προς διάθεση 32.222,33 829.278,51
Η διάθεση των κερδών γίνεται ως εξής:
 1. Τακτικό αποθεματικό 0,00 12.534,53
 2. Πρώτο μέρος 0,00 127.316,74
 3. Δεύτερο μέρος 0,00 599.207,01
 8. Υπόλοιπο κερδών εις νέο 32.222,33 90.220,23
 32.222,33 829.278,51

Ιωάννινα, 31 Μαρτίου 2005
 Ο ΠΡΟΕΔΡΟΣ ΤΟΥ Δ.Σ.
 ΚΑΙ ΔΙΕΥΘΥΝΩΝ ΣΥΜΒΟΥΛΟΣ Ο ΑΝΤΙΠΡΟΕΔΡΟΣ ΤΟΥ Δ.Σ.
 ΚΩΝΣΤΑΝΤΙΝΟΣ Ν. ΠΕΤΣΙΟΣ ΕΛΕΥΘΕΡΙΟΣ Ν. ΠΕΤΣΙΟΣ
 Α.Δ.Τ. Δ. 146006 Α.Δ.Τ. Χ. 080188
 Ο ΔΙΕΥΘΥΝΤΗΣ ΛΟΓΙΣΤΗΡΙΟΥ
 ΚΩΝΣΤΑΝΤΙΝΟΣ Ι. ΤΣΙΜΠΙΚΗΣ
 Α.Μ. Αδείας Ο.Ε.Ε. 12520 / Α' Τάξεως

ΠΙΣΤΟΠΟΙΗΤΙΚΟ ΕΛΕΓΧΟΥ ΟΡΚΩΤΟΥ ΕΛΕΓΚΤΗ ΛΟΓΙΣΤΗ
Προς τους κ.κ. Μετόχους της Ανώνυμης Εταιρείας "SPIDER ΜΕΤΑΛΛΟΒΙΟΜΗΧΑΝΙΑ Ν. ΠΕΤΣΙΟΣ ΚΑΙ ΥΙΟΙ Α.Ε."

Ελέγξαμε τις ανωτέρω Οικονομικές Καταστάσεις καθώς και το σχετικό Προσάρτημα και την Κατάσταση Ταμιακών Ροών της Ανώνυμης Εταιρείας "SPIDER ΜΕΤΑΛΛΟΒΙΟΜΗΧΑΝΙΑ Ν. ΠΕΤΣΙΟΣ ΚΑΙ ΥΙΟΙ Α.Ε." της εταιρικής χρήσεως που έληξε την 31η Δεκεμβρίου 2004. Ο έλεγχός μας, στα πλαίσια του οποίου λάβαμε και γνώση πλήρους λογιστικού απολογισμού των εργασιών των υποκαταστημάτων της εταιρείας, έγινε σύμφωνα με τις διατάξεις του άρθρου 37 του Κωδ. Ν. 2190/1920 "περί Ανωνύμων Εταιρειών" και τις ελεγκτικές διαδικασίες που κρίναμε κατάλληλες, με βάση τις αρχές και τους κανόνες ελεγκτικής που ακολουθεί το Σύστημα Ορκωτών Ελεγκτών Λογιστών οι οποίοι είναι σύμφωνα με τις βασικές αρχές των Διεθνών Ελεγκτικών Προτύπων. Τέθηκαν στη διάθεσή μας τα βιβλία και στοιχεία που τήρησε η εταιρεία και μας δόθηκαν οι αναγκαίες για τον έλεγχο πληροφορίες και επεξηγήσεις που ζητήσαμε. Η εταιρία εφαρμόισε ορθά το Ελληνικό Γενικό Λογιστικό Σχέδιο. Δεν τροποποιήθηκε η μέθοδος απογραφής σε σχέση με την προηγούμενη χρήση, εκτός από την σημείωση με α/α 5 της εταιρίας και το κόστος παραγωγής που προκύπτει από τα λογιστικά βιβλία προσδιορίσθηκε σύμφωνα με τις παραδεξιμένες αρχές λογισμού του κόστους. Επαληθεύσαμε τη συμφωνία του περιεχομένου της εκθέσεως Διαχειρίσεως του Διοικητικού Συμβουλίου προς την Τακτική Γενική Συνέλευση των Μετόχων, με τις σχετικές Οικονομικές Καταστάσεις. Το Προσάρτημα περιλαμβάνει τις πληροφορίες που προβλέπονται από την παράγρ. 1 του άρθρου 43α του κωδ. Ν. 2190/1920, ενώ η Κατάσταση Ταμιακών Ροών έχει καταρτιστεί με βάση τις οικονομικές καταστάσεις και τα τηρούμενα από την εταιρία βιβλία και στοιχεία. Από τον παραπάνω έλεγχο μας προέκυψαν τα εξής: 1) Η εταιρία δεν σχημάτισε πρόβλεψη για αποζημίωση του προσωπικού της λόγω εξόδου από την υπηρεσία για συνταξιοδότηση. Αν σχημάτιζε πρόβλεψη, σύμφωνα με τις σχετικές διατάξεις του Κ.Ν. 2190/1920, αυτή θα ανέρχονταν στο ποσό των 591.000 ευρώ περίπου, από το οποίο ποσό 52.000 ευρώ περίπου αφορά την κλειόμενη περίοδο. 2) Η αποτίμηση του λογαριασμού "Συμμετοχές και μακροπρόθεσμες απαιτήσεις" έγινε ορθά, κατά την παρούσα χρήση όπως και κατά την προηγούμενη, σύμφωνα με τις διατάξεις του Ν.2190/1920 και του άρθρου 6. Ν.3052/2002, στην κατ' είδος χαμηλότερη τιμή μεταξύ της τιμής κτήσεως και της τρέχουσας τιμής τους. Το εναπομείναν υπόλοιπο του λογαριασμού, μετά τις σχηματισθείσες προβλέψεις υποτίμησης, ποσού 468.532,82 ευρώ αφορά σε εταιρίες μη εισηγμένες στο Χ.Α.Α. και αναλύεται: α) κατά 311.383,86 ευρώ σε μία ανώνυμη εταιρία η οποία ελέγχεται από Ορκωτό Ελεγκτή, β) κατά 95.000 ευρώ σε μία ανώνυμη εταιρία η οποία δεν ελέγχεται από Ορκωτό Ελεγκτή και γ) κατά 62.148,96 ευρώ σε δύο εταιρίες αλλοδαπής οι οποίες ελέγχονται από ελεγκτικούς οίκους του εξωτερικού. Κατά τη γνώμη μας, οι ανωτέρω Οικονομικές Καταστάσεις οι οποίες προκύπτουν από τα βιβλία και στοιχεία της εταιρίας απεικονίζουν μαζί με το Προσάρτημα και την Κατάσταση Ταμιακών Ροών, αφού ληφθούν υπόψη οι παραπάνω παρατηρήσεις μας και οι σημειώσεις της εταιρίας, την περιουσιακή διάρθρωση και την οικονομική θέση της εταιρείας κατά την 31η Δεκεμβρίου 2004 και τα αποτελέσματα της χρήσεως που έληξε αυτή την ημερομηνία, καθώς και τις Ταμιακές Ροές από τις δραστηριότητες της εταιρείας για τη χρήση αυτή βάσει των σχετικών διατάξεων που ισχύουν και λογιστικών αρχών, οι οποίες έχουν γίνει γενικά παραδεκτές και δεν διαφέρουν από εκείνες που η εταιρία εφάρμοσε στην προηγούμενη χρήση, εκτός από την περίπτωση της σημείωσης, με α/α 5, της εταιρίας.

Ιωάννινα, 10 Απριλίου 2005
 Ο ΟΡΚΩΤΟΣ ΕΛΕΓΚΤΗΣ ΛΟΓΙΣΤΗΣ

Grant Thornton 
 Ορκωτοί Ελεγκτές

ΚΑΣΙΟΥΜΗΣ Κ. ΙΩΑΝΝΗΣ
 Α.Μ. Σ.Ο.Ε.Λ. 108511856

"SPIDER" ΜΕΤΑΛΛΟΒΙΟΜΗΧΑΝΙΑ Ν. ΠΕΤΣΙΟΣ ΚΑΙ ΥΙΟΙ Α.Ε.
 ΑΡ.Μ.Α.Ε. 10498/06/Β/86/41
 ΠΡΟΣΑΡΤΗΜΑ
 ΤΟΥ ΙΣΟΛΟΓΙΣΜΟΥ ΤΗΣ 31ης ΔΕΚΕΜΒΡΙΟΥ 2004
 (βάσει των διατάξεων του κωδικοπ. Ν. 2190/1920, όπως ισχύει).

§ 1. Σύννομη κατάρτιση και δομή των οικονομικών καταστάσεων - Παρεκκλίσεις που έγιναν χάριν της αρχής της πραγματικής εικόνας.

(α) Άρθρο 42α § 3: Παρέκκλιση από τις σχετικές διατάξεις περί κατάρτισης των ετήσιων οικονομικών καταστάσεων, που κρίθηκε απαραίτητη για την εμφάνιση, με απόλυτη σαφήνεια, της πραγματικής εικόνας που απαιτεί η διάταξη της § 2 του άρθρου αυτού.

-Δεν έγινε.

(β) Άρθρο 42β § 1: Παρέκκλιση από την αρχή του αμετάβλητου της δομής και μορφής εμφάνισης του ισολογισμού και του λογαριασμού «αποτελέσματα χρήσεως».

-Δεν έγινε.

(γ) Άρθρο 42β § 2: Καταχώρηση στον προσιδιάζοντα λογαριασμό στοιχείου σχετιζόμενου με περισσότερους υποχρεωτικούς λογαριασμούς.

-Δεν συνέτρεξε τέτοια περίπτωση.

(δ) Άρθρο 42β § 3: Προσαρμογή στη δομή και στους τίτλους των λογαριασμών με αραβική αρίθμηση, όταν η ειδική φύση της επιχειρήσεως το απαιτεί.

-Δεν συνέτρεξε τέτοια περίπτωση.

(ε) Άρθρο 42β § 4: Συμπτήσεις λογαριασμών του ισολογισμού που αντιστοιχούν σε αραβικούς αριθμούς, για τις οποίες (συμπτήσεις) συντρέχουν οι προϋποθέσεις της διατάξεως αυτής.

-Δεν έγινε.

(στ) Άρθρο 42β § 5: Αναμορφώσεις κονδυλίων προηγούμενης χρήσεως για να καταστούν ομοειδή και συγκρίσιμα με τα αντίστοιχα κονδύλια της κλειόμενης χρήσεως.

-Δεν έγινε.

§ 2. Αποτίμηση περιουσιακών στοιχείων

(α) Άρθρο 43α § 1-α: Μέθοδοι αποτιμώσεως των περιουσιακών στοιχείων και υπολογισμού των αποσβέσεων καθώς και των προβλέψεων για υποτιμήσεις τους.

(1) Τα πάγια περιουσιακά στοιχεία αποτιμήθηκαν στην αξία της τιμής κτήσεως ή του κόστους ιδιοκατασκευής τους ή της αναπροσαρμοσμένης με βάση ειδικό νόμο αξίας τους, η οποία είναι προσαυξημένη με την αξία των προσθηκών και βελτιώσεων και μειωμένη με τις προβλεπόμενες από το νόμο αποσβέσεις. Σημειώνεται ότι οι αποσβέσεις διενεργήθηκαν με βάση τους συντελεστές του Π.Δ. 299/2003.

(2) Δεν συνέτρεξε περίπτωση σχηματισμού προβλέψεων υποτιμώσεως.

(3) Οι συμμετοχές σε Α.Ε. κατά την τρέχουσα χρήση, αποτιμήθηκαν στην καθαρή αξία τους, με βάση τις διατάξεις του Ν. 2190/1920 (άρθρο 43) "περί Ανωνύμων Εταιρειών" και του Ν.3052/2002 (άρθρο 6). Βλέπε και κατωτέρω § 2.περ.(στ') και §4.περ.(α).

(4) Οι συμμετοχές σε λοιπές πλην Α.Ε. επιχειρήσεις (Ε.Π.Ε.) αφορούν τη συμμετοχή της εταιρίας στο «Προμηθευτικό Συνεταιρισμό Βιοτεχνών Επεξεργασίας Ξύλου (ΣΥΝ.Π.Ε.) » καθώς και στο «Επιστημονικό και Τεχνολογικό Πάρκο Ηπείρου Α.Ε.» και αποτιμήθηκαν στην τιμή κτήσεως τους.

(5) Δεν συνέτρεξε περίπτωση αποτιμώσεως τίτλων με χαρακτήρα προθεσμιακής κατάθεσης.

(6) Τα από αγορά προερχόμενα αποθέματα (εμπορεύματα, πρώτες ύλες, βοηθητικές ύλες, αναλώσιμα κ.λ.π.) αποτιμήθηκαν στην κατ' είδος χαμηλότερη τιμή, μεταξύ της τιμής κτήσεως και της κατά το τέλος της χρήσεως τρέχουσας τιμής αγοράς τους.

(7) Τα από ιδιοπαραγωγή προερχόμενα αποθέματα, αποτιμήθηκαν στην κατ' είδος χαμηλότερη τιμή, μεταξύ του κόστους παραγωγής των και του κατά το τέλος της χρήσεως κόστους αναπαραγωγής των. Η χαμηλότερη αυτή τιμή ήταν χαμηλότερη και από την καθαρή ρευστοποιήσιμη αξία .

(8) Τα υπολείμματα και τα υποπροϊόντα αποτιμήθηκαν στην πιθανή τιμή πωλήσεώς τους, μειωμένη με τα προβλεπόμενα έξοδα πωλήσεως.

(9) Η μέση τιμή κτήσεως όλων των αποθεμάτων προσδιορίστηκε με την μέθοδο της μέσης ετήσιας σταθμικής τιμής που ακολουθείται πάγια.

(β) Άρθρο 43α § 1-α: Βάσεις μετατροπής σε € περιουσιακών στοιχείων εκφρασμένων σε ξένο νόμισμα (Ξ.Ν.) και λογιστικός χειρισμός των συναλλαγματικών διαφορών.

(1) Οι απαιτήσεις και οι υποχρεώσεις σε Ξ.Ν., αποτιμήθηκαν με βάση την επίσημη τιμή του Ξ.Ν. της 31/12/2004 και προέκυψαν χρεωστικές συναλλαγματικές διαφορές από USD ποσού 237,02 €, οι οποίες βάρυναν τα αποτελέσματα χρήσεως και πιστωτικές συναλλαγματικές διαφορές από GBP ποσού 306,16 €, οι οποίες απεικονίστηκαν στον λογαριασμό του Παθητικού «Λοιπές Προβλέψεις».

(2) Δεν υπάρχουν υποχρεώσεις σε Ξ.Ν., που να χρησιμοποιήθηκαν για κτήσεις παγίων στοιχείων.

(3) Τα διαθέσιμα σε Ξ.Ν. αποτιμήθηκαν στην επίσημη μέση τιμή του Ξ.Ν. της 31/12/2004 και δεν προέκυψαν σημαντικές συναλλαγματικές διαφορές.

(γ) Άρθρο 43 § 2: Παρέκκλιση από τις μεθόδους και τις βασικές αρχές αποτιμήσεως. Εφαρμογή ειδικών μεθόδων αποτιμήσεως.

-Δεν έγινε.

(δ) Άρθρο 43 § 7-β: Αλλαγή μεθόδου υπολογισμού της τιμής κτήσεως ή του κόστους παραγωγής των αποθεμάτων ή των κινητών αξιών.

-Δεν έγινε.

(ε) Άρθρο 43 § 7-γ: Παράθεση της διαφοράς, μεταξύ της αξίας αποτιμήσεως των αποθεμάτων και κινητών αξιών και της τρέχουσας τιμής αγοράς τους, εφόσον είναι αξιόλογη.

-Δεν είναι αξιόλογη η διαφορά.

(στ) Άρθρο 43 § 9: Ανάλυση και επεξήγηση της γενόμενης μέσα στη χρήση, με βάση ειδικό νόμο, αναπροσαρμογής της αξίας των πάγιων περιουσιακών στοιχείων και παράθεση της κινήσεως του λογαριασμού «Διαφορές αναπροσαρμογής».

- Κατά την παρούσα χρήση έγινε αναπροσαρμογή του αναπόσβεστου υπολοίπου των ακινήτων, στην εύλογη αξία, σύμφωνα με τις διατάξεις του άρθρου 19 του Ν.3296/04 και τα Διεθνή Λογιστικά Πρότυπα (Δ.Λ.Π. Νο 16) και προέκυψαν διαφορές αναπροσαρμογής (υπεραξία) συνολικού ποσού 7.230.350,94 ευρώ (οικοπέδων 4.691.874,18 ευρώ και κτιρίων ποσού 2.538.476,76 ευρώ), που απεικονίστηκαν στον λογαριασμό Παθητικού Α.ΙΙΙ.2. "Διαφορές από αναπροσαρμογή αξίας λοιπών περιουσιακών στοιχείων". Βλέπε συνημμένο πολύστηλο πίνακα μεταβολών παγίων.

§ 3. Πάγιο ενεργητικό και έξοδα εγκαταστάσεως

(α) Άρθρο 42ε § 8: Μεταβολές πάγιων στοιχείων και εξόδων εγκαταστάσεως (πολυετούς αποσβέσεως).

-Παραθέτεται σχετικός πολύστηλος πίνακας με τις πληροφορίες που απαιτεί η διάταξη.

(β) Άρθρο 43 § 5-δ: Ανάλυση πρόσθετων αποσβέσεων.

-Δεν έγιναν.

(γ) Άρθρο 43 § 5-ε: Προβλέψεις για υποτίμηση ενσώματων πάγιων περιουσιακών στοιχείων.

-Δεν σχηματίστηκαν.

(δ) Άρθρο 43 § 3-ε: Ανάλυση και επεξήγηση των ποσών των εξόδων εγκαταστάσεως (πολυετούς αποσβέσεως) που αφορούν τη χρήση.

-Παραθέτεται σχετικός πολύστηλος πίνακας με τις πληροφορίες που απαιτεί η διάταξη.

(ε) Άρθρο 43 § 3-γ: Τα ποσά και ο λογιστικός χειρισμός των συναλλαγματικών διαφορών που προέκυψαν στην παρούσα χρήση, κατά την πληρωμή (δόσεων) και/ή την αποτίμηση στο τέλος της χρήσεως δανείων ή πιστώσεων, χρησιμοποιηθέντων αποκλειστικά για κτήσεις πάγιων στοιχείων.

-Δεν συντρέξε τέτοια περίπτωση.

(στ) Άρθρο 43 § 4 εδάφ. α' και β': Ανάλυση και επεξήγηση των κονδυλίων «Έξοδα ερευνών και αναπτύξεως»

«Παραχωρήσεις και δικαιώματα βιομηχανικής ιδιοκτησίας» και «Υπεραξία επιχειρήσεως (GOODWILL)».

- Παραθέτεται σχετικός πολύστηλος πίνακας με τις πληροφορίες που απαιτεί η διάταξη. Βλέπε και ανωτέρω §2.περ.(στ').

§ 4. Συμμετοχές

(α) Άρθρο 43α § 1-β': Συμμετοχές στο κεφάλαιο άλλων επιχειρήσεων με ποσοστό μεγαλύτερο από 10%.

| ΕΠΩΝΥΜΙΑ | ΕΔΡΑ | % | ΣΥΝΟΛΟ Ι.Κ. | ΑΠΟΤΕΛΕΣΜΑΤΑ |
|--------------------------|---------------|--------|-------------|--------------|
| | | | 31/12/04 | 31/12/04 |
| SPIDER ITALIA SRL | ΜΠΑΡΙ-ΙΤΑΛΙΑ | 99,00 | 62.776,73 | -108.485,42 |
| SPIDER UK LTD | SUDBURY- | | | |
| | M. BPETANIA | 99,999 | -246.652,01 | -74.352,17 |
| ΕΠΙΠΛΟΤΕΧΝΙΚΗ Α.Ε. | ΑΓ. Ι. ΡΕΝΤΗΣ | 58,00 | 536.868,73 | 217.564,28 |
| "SPIDER" ΕΝΕΡΓΕΙΑΚΗ Α.Ε. | ΙΩΑΝΝΙΝΑ | 50,00 | 185.619,53 | 0,00 |

(β) Άρθρο 43^α & 1-β που προστέθηκε με το άρθρο 3 Π.Δ. 326/1994: Όταν η Α.Ε. (Ε.Π.Ε. ή ΕΕ κατά μετοχές) είναι απεριόριστα ευθυνόμενοι εταίροι.

- Δεν συντρέχει η περίπτωση αυτή.

(γ) Άρθρο 43α § 1-ε': Σύνταξη ενοποιημένων οικονομικών καταστάσεων στις οποίες περιλαμβάνονται και οι οικονομικές καταστάσεις των εταιρειών.

- Συντάχθηκαν και ενοποιήθηκαν οι εταιρίες Spider Italia srl, Επιπλοτεχνική Α.Ε., Spider U.K. L.t.d.

§ 5. Αποθέματα

(α) Άρθρο 43α § 1-ια: Αποτίμηση αποθεμάτων κατά παρέκκλιση από τους κανόνες αποτιμήσεως του άρθρου 43, για λόγους φορολογικών ελαφρύνσεων.

-Δεν έγινε παρέκκλιση.

(β) Άρθρο 43α § 1-ι: Διαφορές από υποτίμηση κυκλοφορούντων στοιχείων ενεργητικού και λόγοι στους οποίους οφείλονται.

-Δεν υπάρχουν.

§ 6. Μετοχικό κεφάλαιο

(α) Άρθρο 43α § 1-δ: Κατηγορίες μετοχών, στις οποίες διαιρείται το μετοχικό κεφάλαιο.

-30.400.000 κοινές ονομαστικές μετοχές, αξίας 0,34 € εκάστη. Συνολικής αξίας 10.336.000 €.

(β) Άρθρο 43α § 1-γ: Εκδοθείσες μετοχές μέσα στη χρήση για αύξηση του μετοχικού κεφαλαίου.

-Δεν συνέτρεξε τέτοια περίπτωση.

(γ) Άρθρο 43α § 1-ε και 42ε § 10: Εκδοθέντες τίτλοι και ενσωματωμένα σε αυτούς δικαιώματα.

-Δεν συνέτρεξε τέτοια περίπτωση.

(δ) Άρθρο 43α § 1-ιστ: Απόκτηση ίδιων μετοχών μέσα στην παρούσα χρήση.

-Δεν συνέτρεξε τέτοια περίπτωση.

§ 7. Προβλέψεις και υποχρεώσεις

(α) Άρθρο 42ε § 14 εδάφ. δ': Ανάλυση του λογαριασμού «Λοιπές προβλέψεις», αν το ποσό του είναι σημαντικό.

-Το ποσό δεν είναι σημαντικό.

Σύμφωνα με το άρθρο 43α § 1-ιζ', παρατίθεται και ο τρόπος υπολογισμού των προβλέψεων αποζημιώσεως του προσωπικού.

- Η εταιρία δεν σχημάτισε Πρόβλεψη για αποζημίωση του προσωπικού της λόγω εξόδου από την υπηρεσία για συνταξιοδότηση. Αν σχημάτιζε πρόβλεψη σύμφωνα με τις σχετικές διατάξεις του Κ.Ν. 2190/1920 αυτή θα ανέρχονταν στο ποσό των 591.000 ευρώ περίπου, από οποίο ποσό 52.000 ευρώ περίπου αφορά την κλειόμενη περίοδο.

(β) Άρθρο 43α § 1-ζ: Οι οικονομικές δεσμεύσεις από συμβάσεις κ.λ.π. που δεν εμφανίζονται στους λογαριασμούς τάξεως. Υποχρεώσεις καταβολής ειδικών μηνιαίων παροχών και οικονομικές δεσμεύσεις για συνδεδεμένες επιχειρήσεις.

-Δεν υπάρχουν.

(γ) Άρθρο 43α § 1-ιβ: Πιθανές οφειλές σημαντικών ποσών φόρων και ποσά φόρων που ενδεχομένως να προκύψουν σε βάρος της κλειόμενης και των προηγούμενων χρήσεων, εφόσον δεν εμφανίζονται στις υποχρεώσεις ή στις προβλέψεις.

- Κατά την παρούσα χρήση η εταιρία ελέγχθηκε φορολογικά για τις χρήσεις 1998-2002 και οι προκύψασες διαφορές φορολογικού ελέγχου, ποσού 435.214,00 ευρώ, καταχωρήθηκαν, κατά ποσό 135.193,35 ευρώ, στον αποτελεσματικό λογαριασμό "Εξοδα προηγούμενων χρήσεων" και κατά ποσό 300.020,65 ευρώ στον Πίνακα Διάθεσης Αποτελεσμάτων. Πιθανά ποσά φορολογικών επιβαρύνσεων, που ενδεχομένως να προκύψουν για τις ανέλεγκτες χρήσεις, δεν είναι δυνατό να προβλεφθούν.

(δ) Άρθρο 43α § 1-στ: Μακροπρόθεσμες υποχρεώσεις πάνω από 5 έτη.

-Δεν υπάρχουν.

(ε) Άρθρο 43α § 1-στ: Υποχρεώσεις καλυπτόμενες με εμπράγματα ασφάλειες.

- Στα ακίνητα της εταιρίας έχουν εγγραφεί προσημειώσεις υποθηκών και υποθήκες, συνολικού ποσού 2.794.153,08 ευρώ, για εξασφάλιση Τραπεζικών Δανείων τα οποία, κατά την 31.12.2004 είχαν εξοφληθεί.

Προσημειώσεις και υποθήκες

| | | | | |
|----|----------------|----------|----------|-------------------|
| 1. | ΕΤΒΑ | 22/09/88 | € | 43.970,40 |
| | >> | 15/07/75 | >> | 75.272,42 |
| | >> | 02/04/82 | >> | 23.240,59 |
| | >> | 12/07/85 | >> | 38.845,03 |
| | Σύνολο | | € | 181.328,44 |
| 2. | Γενική Τράπεζα | 08/06/79 | >> | 58.694,06 |
| | >> | 08/06/79 | >> | 58,70 |
| | >> | 04/03/80 | >> | 58.694,06 |
| | >> | 27/03/80 | >> | 440.205,43 |
| | >> | 23/05/80 | >> | 146,73 |
| | >> | 25/02/81 | >> | 234.776,23 |
| | >> | 27/02/81 | >> | 146,73 |
| | >> | 17/11/81 | >> | 293.470,29 |
| | >> | 29/01/82 | >> | 146,73 |
| | >> | 16/04/84 | >> | 58.694,06 |
| | >> | 30/01/86 | >> | 176.082,17 |
| | >> | 23/05/80 | >> | 146,73 |
| | >> | 25/02/81 | >> | 234.776,23 |
| | >> | 27/02/81 | >> | 146,73 |

| | | | |
|------------------------------|----------|----|---------------------|
| >> | 17/11/81 | >> | 293.470,29 |
| >> | 29/01/82 | >> | 146,73 |
| >> | 30/01/88 | >> | 176.082,17 |
| >> | 22/04/80 | >> | 410.858,10 |
| >> | 30/01/86 | >> | 176.082,17 |
| Σύνολο | | € | 2.612.824,64 |
| Σύνολο βαρών τραπεζών | | € | 2.794.153,08 |

§ 8. Μεταβατικοί λογαριασμοί

Άρθρο 42ε § 12: Ανάλυση των κονδυλίων των μεταβατικών λογαριασμών «Έσοδα χρήσεως εισπρακτέα» και «Έξοδα χρήσεως δουλευμένα».

1. Έσοδα χρήσεως εισπρακτέα:

Ενοίκια κτιρίου Κοραή 14

2.220,58

§ 9. Λογαριασμοί τάξεως

Άρθρο 42ε § 11: Ανάλυση των λογαριασμών τάξεως, στην έκταση που δεν καλύπτεται η υποχρέωση αυτή από τις πληροφορίες της επόμενης § 10.

- Αλλότρια περιουσιακά στοιχεία:

Πάγια τρίτων εις χείρας μας

558,00

Αγαθά τρίτων εκ πωλήσεων

211,00

Δείγματα από τρίτους

11.068,40

11.837,40

-Λογ/σμοί εγγυήσεων & εμπράγματος ασφαλειών Βλ.κατωτέρω \$.10

-Λογαριασμοί πληροφοριών:

Χρεώστες διάφοροι (ΒΑΔΠΗ)

143.224,65

143.224,65

§ 10. Χορηγηθείσες εγγυήσεις και εμπράγματος ασφάλειες

- Άρθρο 42ε § 9: Εγγυήσεις και εμπράγματος ασφάλειες που χορηγήθηκαν από την εταιρία.

Εγγυητικές επιστολές Τραπεζών για εξασφάλιση όρων συμβάσεων

2.761.849,38

Εγγυητικές επιστολές Τραπεζών για συμμετοχή σε διαγωνισμούς

2.306.102,01

5.067.951,39

§ 11. Αμοιβές, προκαταβολές και πιστώσεις σε όργανα διοικήσεως

(α) Άρθρο 43α § 1-ιγ, όπως τροποποιήθηκε με το άρθρο 3 του Π.Δ. 325/1994: Αμοιβές μελών οργάνων διοικήσεως και διευθύνσεως της εταιρίας.

- Μισθοί μελών Δ.Σ.

Πέτσιος Ευάγγελος

20.542,90

Πέτσιος Κωνσταντίνος

35.216,40

Πέτσιος Ελευθέριος

35.216,40

90.975,70

(β) Άρθρο 43α § 1-ιγ: Υποχρεώσεις που δημιουργήθηκαν ή αναλήφθηκαν για βοηθήματα σε αποχωρήσαντα την παρούσα χρήση μέλη οργάνων διοικήσεως και διευθύνσεως της εταιρείας.

-Δεν συνέτρεξε τέτοια περίπτωση.

(γ) Άρθρο 43α § 1-ιδ: Δοθείσες προκαταβολές και πιστώσεις σε όργανα διοικήσεως (μέλη διοικητικών συμβουλίων και διαχειριστές).

-Δεν συνέτρεξε τέτοια περίπτωση.

§ 12. Αποτελέσματα χρήσεως

(α) Άρθρο 43α § 1-η: Κύκλος εργασιών κατά κατηγορίες δραστηριότητας και γεωγραφικές αγορές. (Ο κύκλος εργασιών λαμβάνεται όπως καθορίζεται στο άρθρο 42ε § 15 εδάφιο α').

(1) Βιομηχανικής δραστηριότητας:

-εσωτερικού €

11.835.567,77

-εξωτερικού €

6.387.746,75

18.223.314,52

(2) Εμπορικής δραστηριότητας:

-εσωτερικού €

7.835.337,98

| | |
|-----------------|-----------------------------|
| -εξωτερικού € | 2.222.510,34 |
| | <u>10.057.848,32</u> |
| Σύνολο € | <u>28.281.162,84</u> |

-Ανάλυση των πωλήσεων κατά κατηγορία σύμφωνα με την τετραψήφια ταξινόμηση των κλάδων οικονομικής δραστηριότητας του ΣΤΑΚΟΔ 2003.

| ΚΩΔ. | ΠΕΡΙΓΡΑΦΗ | ΑΞΙΑ ΠΩΛΗΣΕΩΝ |
|---------------|---|-----------------------------|
| 28.51 | Κατεργασία και επικάλυψη μετάλλων | 1.426,35 |
| 28.71 | Κατασκευή χαλύβδινων βαρελιών και παρόμοιων δοχείων | 9.535.570,76 |
| 34.30 | Κατασκευή μερών και εξαρτημάτων για αυτοκίνητα οχήματα | 2.750.436,24 |
| 36.12 | Κατασκευή άλλων επίπλων για γραφεία και καταστήματα | 5.452.136,92 |
| 45.42 | Άλλες εργασίες μεταλλικών κατασκευών | 459.597,25 |
| 50.10 | Πώληση αυτοκινήτων οχημάτων | 900.057,22 |
| 50.20 | Συντήρηση και επισκευή αυτοκινήτων οχημάτων | 24.147,00 |
| 51.64 | Χονδρικό εμπόριο μηχανών και εξοπλισμού γραφείων | 6.246.559,05 |
| 51.65 | Χονδρικό εμπόριο άλλων μηχανημάτων, συσκευών και εξοπλισμού | 2.295.794,85 |
| 51.70 | Άλλο χονδρικό εμπόριο | 615.437,20 |
| ΣΥΝΟΛΟ | | <u>28.281.162,84</u> |

(β) Άρθρο 43α § 1-θ: Μέσος όρος του απασχοληθέντος κατά τη διάρκεια της χρήσεως προσωπικού και κατηγορίες αυτού, με το συνολικό κόστος τους. Διευκρινίζεται ότι, στο «Διοικητικό (υπαλληλικό) προσωπικό» περιλαμβάνεται το με μηνιαίο μισθό αμειβόμενο προσωπικό και στο «εργατοτεχνικό προσωπικό» οι αμειβόμενοι με ημερομίσθιο.

| | | |
|-----|---|----------------------------|
| (1) | Μέσος όρος προσωπικού άτομα | <u>362</u> |
| (2) | Μέσος όρος προσωπικού κατά κατηγορίες: | |
| | - Διοικητικό (υπαλληλικό) προσωπικό άτομα | 111 |
| | - Εργατοτεχνικό προσωπικό άτομα | 251 |
| | Σύνολο άτομα | <u>362</u> |
| (3) | Αμοιβές και έξοδα προσωπικού: | |
| | - Διοικητικού (υπαλληλικού) προσωπικού | |
| | Μισθοί | 2.290.607,64 |
| | Κοινωνικές επιβαρύνσεις και βοηθήματα | 532.617,39 |
| | | <u>2.823.225,03</u> |
| | - Εργατοτεχνικού προσωπικού | |
| | Ημερομίσθια | 3.210.424,08 |
| | Κοινωνικές επιβαρύνσεις και βοηθήματα | 964.505,01 |
| | | <u>4.174.929,09</u> |
| | - Άλλα έξοδα προσωπικού | |
| | Παρεπόμενες Παροχές | 41.490,90 |
| | Αποζημιώσεις απόλυσης και εξόδου | 7.973,23 |
| | | <u>49.464,13</u> |
| | Σύνολο | <u>7.047.618,25</u> |

(γ) Άρθρο 42ε § 15-β: Ανάλυση των έκτακτων και ανόργανων εξόδων και εσόδων (δηλαδή των λογαριασμών «έκτακτα και ανόργανα έξοδα» και «έκτακτα και ανόργανα έσοδα»). Αν τα ποσά των λογαριασμών «έκτακτες ζημίες» και «έκτακτα κέρδη» είναι σημαντικά, κατ' εφαρμογή της διατάξεως του άρθρου 43α § 1-ιγ, παραθέεται και αυτών ανάλυση (με βάση τους λογαριασμούς 81.02 και 81.03 του Γεν. Λογ. Σχεδίου).

| | |
|---|--------------------------|
| (1) Έκτακτα και ανόργανα έξοδα: | |
| - Φορολογικά πρόστιμα και προσαυξήσεις | 1.715,73 |
| - Συναλλαγματικές διαφορές | 55.976,10 |
| - Διάφορα | 24.955,87 |
| | <u>82.647,70</u> |
| (2) Έκτακτα και ανόργανα έσοδα: | |
| - Αναλογούσες στη χρήση επιχορηγήσεις παγίων επενδύσεων | 110.063,38 |
| - Συναλλαγματικές διαφορές | 15.375,83 |
| - Διάφορα | 14.826,31 |
| | <u>140.265,52</u> |

| | |
|------------------------------|------------------|
| (3) Έκτακτα κέρδη: | |
| - Κέρδη από εκποίηση παγίων | 6.605,19 |
| (4) Έκτακτες ζημιές: | |
| - Ζημιές από εκποίηση παγίων | 7.907,51 |
| - Ζημιές από αποζημιώσεις | 21.650,00 |
| | 29.557,51 |

(δ) Άρθρο 42ε § 15-β: Ανάλυση των λογαριασμών «Έσοδα προηγούμενων χρήσεων», «Έσοδα από προβλέψεις προηγούμενων χρήσεων» και «Έξοδα προηγούμενων χρήσεων».

| | |
|--|-------------------|
| (1) Έσοδα προηγούμενων χρήσεων: | |
| - Λοιπά έσοδα | 41.322,24 |
| (2) Έσοδα από προβλέψεις προηγούμενων χρήσεων: | |
| - Υποτιμήσεις συμμετοχών | 82.743,90 |
| - Επισφαλείς απαιτήσεις | 278.085,48 |
| | 360.829,38 |
| (3) Έξοδα προηγούμενων χρήσεων: | |
| - Κρατήσεις από πωλήσεις στο δημόσιο και τα Ν.Π.Δ.Δ. | 33.862,80 |
| - Φορολογικά πρόστιμα και προσαυξήσεις | 78.142,35 |
| - Φόροι – Τέλη | 35.934,58 |
| - Λοιπά έξοδα | 15.406,09 |
| | 163.345,82 |

Ιωάννινα, 8 Απριλίου 2005

Ο ΠΡΟΕΔΡΟΣ ΤΟΥ Δ.Σ.
ΚΑΙ ΔΙΕΥΘΥΝΩΝ ΣΥΜΒΟΥΛΟΣ

Ο ΑΝΤΙΠΡΟΕΔΡΟΣ ΤΟΥ Δ.Σ.

Ο ΔΙΕΥΘΥΝΤΗΣ ΤΟΥ ΛΟΓΙΣΤΗΡΙΟΥ

ΚΩΝΣΤΑΝΤΙΝΟΣ Ν. ΠΕΤΣΙΟΣ
ΑΔΤ Δ. 146006

ΕΛΕΥΘΕΡΙΟΣ Ν. ΠΕΤΣΙΟΣ
ΑΔΤ Χ. 080188

ΚΩΝΣΤΑΝΤΙΝΟΣ Ι. ΤΣΙΜΠΙΚΗΣ
Α.Μ. Αδείας Ο.Ε.Ε. 12520 / Α' Τάξης

Βεβαιώνεται ότι, το ανωτέρω Προσάρτημα που αποτελείται από έξι (6) σελίδες και ένα επισυναπτόμενο πίνακα, είναι αυτό που αναφέρεται στο πιστοποιητικό ελέγχου που χορήγησα με ημερομηνία 10/4/2005.

Ιωάννινα, 10 Απριλίου 2005
Ο Ορκωτός Ελεγκτής Λογιστής

ΚΑΣΙΟΥΜΗΣ Κ. ΙΩΑΝΝΗΣ
Α.Μ. Σ.Ο.Ε.Λ. 108511856

GRANT THORNTON A.E.
ΟΡΚΩΤΟΙ ΕΛΕΓΚΤΕΣ ΛΟΓΙΣΤΕΣ

"SPIDER" ΜΕΤΑΛΛΟΒΙΟΜΗΧΑΝΙΑ Ν. ΠΕΤΣΙΟΣ ΚΑΙ ΥΙΟΙ Α.Ε.

ΠΙΝΑΚΑΣ ΜΕΤΑΒΟΛΩΝ ΠΑΓΙΩΝ

| | ΑΞΙΑ ΚΤΗΣΕΩΣ | | | | | | | ΑΠΟΣΒΕΣΕΙΣ | | | | | ΥΠΟΛΟΙΠΟ | | |
|-----------------------------|------------------------|-------------------|---------------------|-------------------|----------------------|---------------------|------------------------|----------------------|---------------------|-------------------|----------------------|-------------------|----------------------|-----------------------|-----------------------|
| | ΥΠΟΛΟΙΠΟ 31/12/2003 | ΠΡΟΣΘΗΚΕΣ 2004 | ΑΝΑΠΡΟΣ/ΓΗ 2004 | ΤΑΚΤ/ΣΕΙΣ 2004 | ΑΝΑΚΛΗΣΕΙΣ 2004 | ΜΕΙΩΣΕΙΣ 2004 | ΥΠΟΛΟΙΠΟ 31/12/2004 | ΣΥΝΟΛΟ 31/12/2003 | ΧΡΗΣΕΩΣ 2004 | ΤΑΚΤ/ΣΕΙΣ 2004 | ΑΝΑΚΛΗΣΕΙΣ 2004 | ΜΕΙΩΣΕΙΣ 2004 | ΣΥΝΟΛΟ 31/12/2004 | ΑΝΑΠΟΣΒ. ΥΠΟΛ.2004 | ΑΝΑΠΟΣΒ. ΥΠΟΛ.2003 |
| ΕΔΑΦΙΚΕΣ ΕΚΤΑΣΕΙΣ | 2.844.913,12 | 0,00 | 4.691.874,18 | 0,00 | 0,00 | 83.787,30 | 7.453.000,00 | 0,00 | 0,00 | 0,00 | 0,00 | 0,00 | 7.453.000,00 | 2.844.913,12 | |
| ΚΤΙΡΙΑ-ΕΓΚΑΤΑΣΤΑΣΕΙΣ ΚΤΙΡΙΩ | 11.773.942,53 | 225.174,12 | 2.538.476,76 | -12.029,60 | -5.029.175,89 | 2.218.273,97 | 7.278.113,95 | 5.308.994,07 | 432.686,62 | -12.029,57 | -5.029.175,89 | 101.061,25 | 599.413,98 | 6.678.699,97 | 6.464.948,46 |
| ΜΗΧΑΝΗΜΑΤΑ | 7.909.356,66 | 70.762,29 | 0,00 | 0,00 | 0,00 | 0,00 | 7.980.118,95 | 4.476.204,55 | 833.180,81 | 0,00 | 0,00 | 0,00 | 5.309.385,36 | 2.670.733,59 | 3.433.152,11 |
| ΜΕΤΑΦΟΡΙΚΑ ΜΕΣΑ | 754.169,47 | 49.421,19 | 0,00 | 0,00 | 0,00 | 44.924,28 | 758.666,38 | 422.332,32 | 114.646,23 | 0,00 | 0,00 | 37.164,82 | 499.813,73 | 258.852,65 | 331.837,15 |
| ΕΠΙΠΛΑ & ΛΟΙΠΟΣ ΕΞΟΠΛΙΣΜΟΣ | 996.666,14 | 137.100,59 | 0,00 | 12.029,60 | 0,00 | 0,00 | 1.145.796,33 | 800.766,68 | 113.727,46 | 12.029,57 | 0,00 | 0,00 | 926.523,71 | 219.272,62 | 195.899,46 |
| ΑΚΙΝΗΤΟΠΟΙΗΣΕΙΣ ΥΠΟ ΕΚΤΕΛ. | 123.610,79 | 19.372,96 | 0,00 | 0,00 | 0,00 | 0,00 | 142.983,75 | 0,00 | 0,00 | 0,00 | 0,00 | 0,00 | 142.983,75 | 123.610,79 | |
| ΑΣΩΜΑΤΕΣ ΑΚΙΝΗΤΟΠΟΙΗΣΕΙΣ | 1.579.682,53 | 32.528,00 | 0,00 | 0,00 | 0,00 | 0,00 | 1.612.210,53 | 1.246.245,07 | 96.789,22 | 0,00 | 0,00 | 0,00 | 1.343.034,29 | 269.176,24 | 333.437,46 |
| ΓΕΝΙΚΑ ΣΥΝΟΛΑ | 25.982.341,24 | 534.359,15 | 7.230.350,94 | 0,00 | -5.029.175,89 | 2.346.985,55 | 26.370.889,89 | 12.254.542,69 | 1.591.030,34 | 0,00 | -5.029.175,89 | 138.226,07 | 8.678.171,07 | 17.692.718,82 | 13.727.798,55 |

Τα Οικόπεδα - Γήπεδα καθώς και τα κτίρια αποτιμήθηκαν στην εύλογη αξία από την Δανός και Συνεργάτες βασιζόμενοι σε εκτιμητικά πρότυπα. Ειδικότερα εφαρμόσε τα Διεθνή Πρότυπα Εκτιμήσεων, όπως αυτά καθορίζονται από τις σχετικές οδηγίες και κώδικες Για την εκτίμηση των ακινήτων εφαρμόστηκαν τα Διεθνή Πρότυπα Εκτιμήσεων, όπως αυτά καθορίζονται από τις σχετικές οδηγίες και κώδικες του Royal Institution of Chartered Surveyors (Ινστιτούτο Ορκωτών Εκτιμητών και Πραγματογυμνών) (R.I.C.S.) της Μεγάλης Βρετανίας, του International Valuation Standards, καθώς και τα Ευρωπαϊκά πρότυπα και κώδικες της TEGoVA.

"SPIDER" ΜΕΤΑΛΛΟΒΙΟΜΗΧΑΝΙΑ Ν. ΠΕΤΣΙΟΣ ΚΑΙ ΥΙΟΙ Α.Ε.

ΑΡ. Μ.Α.Ε. 10498/06/Β/86/41

Κατάσταση Ταμειακών ροών

της χρήσεως από 1/1/2004 μέχρι 31/12/2004

| Α/Α | Ανάλυση | Ποσά σε ΕΥΡΩ | |
|-------|---|----------------------|----------------------|
| | | Χρήση 2004 | Χρήση 2003 |
| | Ταμειακές Ροές από συνήθεις (λειτουργικές) δραστηριότητες | | |
| A 100 | <u>Ταμειακές εισροές</u> | | |
| 101 | Πωλήσεις | 28.281.162,84 | 22.129.398,59 |
| 102 | Άλλα έσοδα εκμεταλλεύσεως | 267.907,39 | 392.256,71 |
| 103 | Έκτακτα και ανόργανα έσοδα | 36.807,33 | 12.991,76 |
| 104 | Έσοδα προηγούμενων χρήσεων | 402.151,62 | 29.781,60 |
| 105 | Πιστωτικοί τόκοι (καταθέσεων κλπ.) | 4.146,34 | 3.576,45 |
| 106 | Έσοδα χρεογράφων | 0,00 | 0,00 |
| 107 | Πώληση χρεογράφων | 0,00 | 0,00 |
| 108 | Μείωση απαιτήσεων | 0,00 | 0,00 |
| | <i>Αφαιρούνται:</i> | | |
| 109 | Αγορά χρεογράφων | 0,00 | 1.250.578,00 |
| 110 | Αύξηση απαιτήσεων | 1.686.024,92 | 1.496.301,20 |
| | Σύνολο Ταμειακών Εισροών (Α100) | 27.306.150,60 | 19.821.125,91 |
| A 200 | <u>Ταμειακές εκροές</u> | | |
| 201 | Κόστος πωληθέντων (μείον αποσβέσεις και προβλέψεις) | 19.547.918,27 | 14.181.405,34 |
| 202 | Έξοδα λειτουργίας διοικήσεως | 1.958.381,29 | 2.042.075,71 |
| 203 | Έξοδα λειτουργίας ερευνών - αναπτύξεως | 90.148,77 | 66.314,44 |
| 204 | Έξοδα λειτουργίας διαθέσεως | 3.387.387,01 | 3.196.772,78 |
| 205 | Έξοδα υποαπασχολήσεως / αδράνειας | 139.398,22 | 31.277,11 |
| 206 | Άλλα έξοδα | 382.951,60 | 173.797,06 |
| 207 | Αύξηση αποθεμάτων | 351.378,77 | 1.177.419,37 |
| 208 | Αύξηση μεταβατικών λογαριασμών ενεργητικού | 0,00 | 0,00 |
| 209 | Μείωση μεταβατικών λογαριασμών παθητικού | 0,00 | 0,00 |
| 210 | Μείωση βραχυπρόθεσμων υποχρεώσεων (πλην τραπεζών) | 56.275,19 | 0,00 |
| | <i>Αφαιρούνται:</i> | | |
| 211 | Μείωση αποθεμάτων | 0,00 | 0,00 |
| 212 | Μείωση μεταβατικών λογαριασμών ενεργητικού | 111.632,23 | 66.009,57 |
| 213 | Αύξηση μεταβατικών λογαριασμών παθητικού | 6.287,40 | 4.458,50 |
| 214 | Αύξηση βραχυπρόθεσμων υποχρεώσεων (πλην τραπεζών) | 0,00 | 783.887,25 |
| | Σύνολο Ταμειακών Εκροών (Α200) | 25.795.919,49 | 20.014.706,49 |
| A 300 | <u>Ταμειακές Εκροές φόρων</u> | | |
| 301 | Φόροι εισοδήματος | 426.145,63 | 245.826,71 |
| 302 | Μη ενσωματούμενοι στο λειτουργικό κόστος φόροι | 395.941,08 | 12.828,44 |
| 303 | Διαφορές φόρου φορολογικού ελέγχου | 300.020,65 | 0,00 |
| 304 | Μείωση υποχρεώσεων από φόρους - τέλη | 0,00 | 142.354,68 |
| | <i>Αφαιρείται:</i> | | |
| 305 | Αύξηση υποχρεώσεων από φόρους - τέλη | 652.066,20 | 0,00 |
| | Σύνολο Ταμειακών εκροών φόρων (Α300) | 470.041,16 | 401.009,83 |
| | Ταμειακές Ροές από συνήθεις (λειτουργικές) δραστηριότητες (Α100 - Α200 - Α300) = Α | 1.040.189,95 | -594.590,41 |

| Α/Α | Ανάλυση | Ποσά σε ΕΥΡΩ | |
|-----|---|----------------------|----------------------|
| | | Χρήση 2004 | Χρήση 2003 |
| | Ταμειακές Ροές από επενδυτικές δραστηριότητες | | |
| B | <u>Ταμειακές εισροές</u> | | |
| 100 | Πώληση ασώματων ακινητοποιήσεων | 0,00 | 0,00 |
| 101 | Πώληση ενσώματων ακινητοποιήσεων | 2.208.759,48 | 8.870,15 |
| 102 | Πώληση συμμετοχών και τίτλων ακινητοποιήσεων | 0,00 | 0,00 |
| 103 | Μείωση μακροπρόθεσμων απαιτήσεων | 0,00 | 0,00 |
| 104 | Έσοδα συμμετοχών και τίτλων ακινητοποιήσεων | 0,00 | 0,00 |
| 105 | Πιστωτικοί τόκοι (μακροπρόθεσμων κλπ.απαιτήσεων) | 0,00 | 0,00 |
| 106 | Σύνολο Ταμειακών Εισροών (B100) | 2.208.759,48 | 8.870,15 |
| B | <u>Ταμειακές εκροές</u> | | |
| 200 | Αγορά ασώματων ακινητοποιήσεων | 0 | 0,00 |
| 201 | Αγορά ενσώματων ακινητοποιήσεων | 501.831,15 | 3.003.120,62 |
| 202 | Αγορά συμμετοχών και τίτλων ακινητοποιήσεων | 35.343,33 | 0,00 |
| 203 | Αύξηση μακροπρόθεσμων απαιτήσεων | 0,00 | 3.391,00 |
| 204 | Αύξηση εξόδων εγκαταστάσεως | 32.528,00 | 303.522,78 |
| 205 | Σύνολο Ταμειακών Εκροών (B200) | 569.702,48 | 3.310.034,40 |
| | Ταμειακές Ροές από επενδυτικές δραστηριότητες (B100 - B200) = B | 1.639.057,00 | -3.301.164,25 |
| Γ | Ταμειακές Ροές από χρηματοδοτικές δραστηριότητες | | |
| Γ | <u>Ταμειακές εισροές</u> | | |
| 100 | Είσπραξη αύξησης μετοχικού κεφαλαίου και διαφοράς υπέρ άρθρο | 0,00 | 0,00 |
| 101 | Είσπραξη επιχορήγησης παγίων | 0,00 | 381.511,37 |
| 102 | Αύξηση μακροπρόθεσμων υποχρεώσεων | 8.764.954,01 | 0,00 |
| 103 | Αύξηση βραχυπρόθεσμων υποχρεώσεων (λογαριασμοί τραπεζών) | 0,00 | 5.538.426,19 |
| 104 | Σύνολο Ταμειακών Εισροών (Γ100) | 8.764.954,01 | 5.919.937,56 |
| Γ | <u>Ταμειακές Εκροές</u> | | |
| 200 | Μείωση (επιστροφή) μετοχικού κεφαλαίου | 0,00 | 0,00 |
| 201 | Επιστροφή επιχορήγησης παγίων | 0,00 | 0,00 |
| 202 | Μείωση μακροπρόθεσμων υποχρεώσεων | 0,00 | 222.386,87 |
| 203 | Μείωση βραχυπρόθεσμων υποχρεώσεων (λογαριασμοί τραπεζών) | 9.183.571,46 | 0,00 |
| 204 | Τόκοι πληρωθέντες | 940.913,94 | 976.111,07 |
| 205 | Μερίσματα πληρωθέντα | 720.985,15 | 502.719,07 |
| 206 | Διανομή κερδών στο προσωπικό | 0,00 | 0,00 |
| 207 | Αμοιβές Δ.Σ. από κέρδη χρήσεως | 0,00 | 0,00 |
| 208 | Σύνολο Ταμειακών εκροών (Γ200) | 10.845.470,55 | 1.701.217,01 |
| | Ταμειακές Ροές από χρηματοδοτικές δραστηριότητες (Γ100 - Γ200) = Γ | -2.080.516,54 | 4.218.720,55 |
| | ΤΑΜΕΙΑΚΕΣ ΡΟΕΣ ΕΤΑΙΡΕΙΑΣ (αλγεβρικό άθροισμα Α + Β + Γ) | 598.730,41 | 322.965,89 |
| | ΠΛΕΟΝ: ΧΡΗΜΑΤΙΚΑ ΔΙΑΘΕΣΙΜΑ ΕΝΑΡΞΗΣ ΧΡΗΣΗΣ | 981.751,57 | 658.785,68 |
| | ΧΡΗΜΑΤΙΚΑ ΔΙΑΘΕΣΙΜΑ ΤΕΛΟΥΣ ΧΡΗΣΗΣ | 1.580.481,98 | 981.751,57 |

**Ο ΠΡΟΕΔΡΟΣ ΤΟΥ Δ.Σ.
ΚΑΙ ΔΙΕΥΘΥΝΩΝ ΣΥΜΒΟΥΛΟΣ**

**ΚΩΝΣΤΑΝΤΙΝΟΣ Ν. ΠΕΤΣΙΟΣ
Α.Δ.Τ. Δ. 146006**

Ο ΑΝΤΙΠΡΟΕΔΡΟΣ ΤΟΥ Δ.Σ.

Ο ΔΙΕΥΘΥΝΤΗΣ ΛΟΓΙΣΤΗΡΙΟΥ

**ΕΛΕΥΘΕΡΙΟΣ Ν. ΠΕΤΣΙΟΣ
Α.Δ.Τ. Χ. 080188**

**ΚΩΝΣΤΑΝΤΙΝΟΣ Ι. ΤΣΙΜΠΙΚΗΣ
Α.Μ. Αδείας Ο.Ε.Ε. 12520 / Α' Τάξης**

Βεβαίωση Ελέγχου Ορκωτού Ελεγκτή Λογιστή

Ελέγξαμε την ανωτέρω Κατάσταση Ταμιακών Ροών της Ανώνυμης Εταιρείας "**SPIDER ΜΕΤΑΛΛΟΒΙΟΜΗΧΑΝΙΑ Ν. ΠΕΤΣΙΟΣ ΚΑΙ ΥΙΟΙ Α.Ε.**" της χρήσεως 2004 και είναι αυτή που αναφέρεται στο από 10 Απριλίου 2005 πιστοποιητικό μας ελέγχου των Οικονομικών Καταστάσεων της χρήσεως αυτής. Κατά τη γνώμη μας η προαναφερόμενη Κατάσταση Ταμιακών Ροών απεικονίζει τις Ταμιακές εισροές και εκροές από τις κατά την χρήση δραστηριότητες της ανωτέρω εταιρείας.

Ιωάννινα, 10 Απριλίου 2005
Ο ΟΡΚΩΤΟΣ ΕΛΕΓΚΤΗΣ ΛΟΓΙΣΤΗΣ

ΙΩΑΝΝΗΣ Κ. ΚΑΣΙΟΥΜΗΣ
Α.Μ. ΣΟΕΛ 108511856

GRANT THORNTON A.E.
ΟΡΚΩΤΟΙ ΕΛΕΓΚΤΕΣ - ΛΟΓΙΣΤΕΣ

"SPIDER" ΜΕΤΑΛΛΟΒΙΟΜΗΧΑΝΙΑ Ν. ΠΕΤΣΙΟΣ ΚΑΙ ΥΙΟΙ Α.Ε.**ΣΥΝΟΠΤΙΚΗ ΛΟΓΙΣΤΙΚΗ ΚΑΤΑΣΤΑΣΗ 31ης ΜΑΡΤΙΟΥ 2004 (ποσά σε ευρώ)****ΠΕΡΙΟΔΟΣ (1 ΙΑΝΟΥΑΡΙΟΥ - 31 ΜΑΡΤΙΟΥ 2004) ΑΡ. Μ.Α.Ε. 10498/06/Β/86/41**

| ΕΝΕΡΓΗΤΙΚΟ | 31.03.2004 | 31.03.2003 | ΠΑΘΗΤΙΚΟ | 31.03.2004 | 31.03.2003 |
|--|----------------------|----------------------|-----------------------------------|----------------------|----------------------|
| Δαπάνες πολυετούς απόσβεσης | 319.169,66 | 229.510,56 | Καταβλημένο Μετοχικό Κεφάλαιο | 10.336.000,00 | 10.336.000,00 |
| Πάγιο ενεργητικό | 24.694.264,81 | 22.334.067,05 | Αποθεματικά & Λοιποί Λογαριασμοί | | |
| Μείον: Αποσβέσεις | 11.356.095,46 | 10.011.689,86 | Ιδίων Κεφαλαίων | 9.791.191,43 | 10.103.077,78 |
| | <u>13.338.169,35</u> | <u>12.322.377,19</u> | Αποτελέσματα περιόδου | 333.849,43 | 58.311,95 |
| Συμμετοχές & Μακροπρόθεσμες απαιτήσεις | 545.721,04 | 655.800,54 | Αποτελέσματα προηγούμενων χρήσεων | 90.220,23 | 680.744,32 |
| Αποθέματα | 9.682.067,50 | 8.643.127,45 | Υποχρεώσεις Μακροπρόθεσμες | 222.207,13 | 444.593,96 |
| Πελάτες | 12.744.970,18 | 10.798.427,01 | Υποχρεώσεις Βραχυπρόθεσμες | 22.557.901,93 | 19.339.666,47 |
| Λοιπές απαιτήσεις | 4.571.087,57 | 4.548.173,25 | Μεταβατικοί Λογαριασμοί Παθητικού | 285.384,15 | 257.180,61 |
| Χρεόγραφα | 1.118.313,55 | 1.118.313,55 | | | |
| Διαθέσιμα | 1.109.094,00 | 2.652.853,83 | | | |
| Μεταβατικοί Λογαριασμοί Ενεργητικού | 188.161,45 | 250.991,71 | | | |
| | <u>29.959.415,29</u> | <u>28.667.687,34</u> | | | |
| ΣΥΝΟΛΟ ΕΝΕΡΓΗΤΙΚΟΥ | 43.616.754,30 | 41.219.575,09 | ΣΥΝΟΛΟ ΠΑΘΗΤΙΚΟΥ | 43.616.754,30 | 41.219.575,09 |
| ΛΟΓΑΡΙΑΣΜΟΙ ΤΑΞΕΩΣ | 6.151.819,49 | 6.604.272,84 | ΛΟΓΑΡΙΑΣΜΟΙ ΤΑΞΕΩΣ | 6.151.819,49 | 6.604.272,84 |

ΣΗΜΕΙΩΣΕΙΣ:

- 1) Στα ακίνητα της εταιρίας έχουν εγγραφεί προσημειώσεις υποθηκών και υποθήκες, συνολικού ποσού 2.794.153,08 ευρώ, για εξασφάλιση Τραπεζικών Δανείων τα οποία, κατά την 31.3.2004 ανέρχονταν στο ποσό των 222.207,13 ευρώ.
- 2) Ο αριθμός των απασχολούμενων στις 31.3.2004 ήταν 365 άτομα.
- 3) Η εταιρία δεν έχει ελεγχθεί φορολογικά από τη χρήση 1998. Πιθανά ποσά φορολογικών επιβαρύνσεων, που ενδεχομένως να προκύψουν, δεν είναι δυνατό να προβλεφθούν.
- 4) Η τελευταία αναπροσαρμογή επί των ακινήτων της εταιρίας έγινε, κατά τη χρήση 2000, σύμφωνα με τις διατάξεις του Ν.2065/92, όπως τροποποιήθηκε και ισχύει, με εξαίρεση τα ιδιοχρησιμοποιούμενα κτίρια, των οποίων η αναπόσβεστη αξία αναπροσαρμόστηκε, κατά την προηγούμενη χρήση, σύμφωνα με τις διατάξεις του άρθρου 28 του Ν.3091/2002, στην αξία που προκύπτει με βάση τον αντικειμενικό προσδιορισμό. Οι αποσβέσεις της περιόδου υπολογίστηκαν στην αναπροσαρμοσμένη αξία και είναι μεγαλύτερες κατά το ποσό των 58.147,02 ευρώ, από εκείνες που θα διενεργούνταν πριν την αναπροσαρμογή.
- 5) Ανάλυση πωλήσεων περιόδου 01.01.2004 - 31.3.2004 κατά κατηγορία σύμφωνα με την τετραψήφια ταξινόμηση των κλάδων οικονομικής δραστηριότητας του ΣΤΑΚΟΔ:

| | |
|--|---------------------|
| ΚΩΔ. 28.51: Κατεργασία και επικάλυψη μετάλλων | 987,60 |
| ΚΩΔ. 28.71: Κατασκευή χαλύβδινων βαρελιών και παρόμοιων δοχείων | 2.004.864,05 |
| ΚΩΔ. 34.30: Κατασκευή μερών και εξαρτημάτων για αυτοκίνητα και τους κινητήρες τους | 392.162,34 |
| ΚΩΔ. 36.12: Κατασκευή άλλων επίπλων για γραφεία και καταστήματα | 1.986.602,98 |
| ΚΩΔ. 45.42: Άλλες εργασίες μεταλλικών κατασκευών | 95.684,00 |
| ΚΩΔ. 50.10: Πώληση αυτοκινήτων οχημάτων | 8.688,27 |
| ΚΩΔ. 51.85: Χονδρικό εμπόριο μηχανών και εξοπλισμού γραφείων | 1.599.158,61 |
| ΚΩΔ. 51.87: Χονδρικό εμπόριο άλλων μηχανημάτων που χρησιμοποιούνται στη βιομηχανία | 77.376,32 |
| ΚΩΔ. 51.90: Άλλο χονδρικό εμπόριο | 70.743,30 |
| ΣΥΝΟΛΟ | 6.236.267,47 |

ΚΑΤΑΣΤΑΣΗ ΑΠΟΤΕΛΕΣΜΑΤΩΝ ΤΗΣ 31ης ΜΑΡΤΙΟΥ 2004**ΠΕΡΙΟΔΟΣ (1 ΙΑΝΟΥΑΡΙΟΥ - 31 ΜΑΡΤΙΟΥ 2004)**

| | 31.03.2004 | 31.03.2003 |
|---|---------------------|---------------------|
| Έσοδα από πωλήσεις | 6.236.267,47 | 4.741.994,27 |
| Μειον: Κόστος Πωληθέντων | 4.322.623,44 | 3.249.541,09 |
| Πλέον: Άλλα έσοδα εκμετάλλευσης | 28.363,32 | 38.638,69 |
| ΜΙΚΤΑ ΑΠΟΤΕΛΕΣΜΑΤΑ ΕΚΜΕΤΑΛΛΕΥΣΗΣ | 1.942.007,35 | 1.531.091,87 |
| ΜΕΙΟΝ: Εξοδα Διοικητικής Λειτουργίας | 525.744,17 | 644.414,68 |
| Εξοδα Λειτουργίας έρευνας & ανάπτυξης | 13.066,53 | 17.161,33 |
| Εξοδα Λειτουργίας Διάθεσης | 915.898,58 | 700.201,48 |
| Εξοδα Λειτουργίας Παραγωγής μη κοστολογηθέντα | 13.845,23 | 16.564,57 |
| Χρηματοοικονομικά αποτελέσματα | 178.746,07 | 122.463,42 |
| ΣΥΝΟΛΟ | 1.647.300,58 | 1.500.805,48 |
| ΚΑΘΑΡΑ ΑΠΟΤΕΛΕΣΜΑΤΑ ΕΚΜΕΤΑΛΛΕΥΣΗΣ | 294.706,77 | 30.286,39 |
| Πλέον: Ανόργανα Έσοδα - Κέρδη | 79.286,97 | 38.581,67 |
| Μείον: Ανόργανα Έξοδα - Ζημιές | 40.144,31 | 10.556,11 |
| ΣΥΝΟΛΙΚΑ ΚΑΘΑΡΑ ΑΠΟΤΕΛΕΣΜΑΤΑ ΠΡΟ ΦΟΡΩΝ | 333.849,43 | 58.311,95 |

Ο ΠΡΟΕΔΡΟΣ ΤΟΥ ΔΙΟΙΚΗΤΙΚΟΥ ΣΥΜΒΟΥΛΙΟΥ

ΕΥΑΓΓΕΛΟΣ Ν. ΠΕΤΣΙΟΣ
Α.Δ.Τ. Δ. 137629Ιωάννινα, 28 Απριλίου 2004
Ο ΔΙΕΥΘΥΝΩΝ ΣΥΜΒΟΥΛΟΣΚΩΝΣΤΑΝΤΙΝΟΣ Ν. ΠΕΤΣΙΟΣ
Α.Δ.Τ. Δ. 146006

Ο ΔΙΕΥΘΥΝΤΗΣ ΛΟΓΙΣΤΗΡΙΟΥ

ΚΩΝΣΤΑΝΤΙΝΟΣ Ι. ΤΣΙΜΠΙΚΗΣ
Α.Δ.Τ. Σ. 872653
Α.Μ.Αδείας Ο.Ε.Ε.12520/Α' Τάξης

"SPIDER" ΜΕΤΑΛΛΟΒΙΟΜΗΧΑΝΙΑ Ν. ΠΕΤΣΙΟΣ ΚΑΙ ΥΙΟΙ Α.Ε.

ΣΥΝΟΠΤΙΚΗ ΛΟΓΙΣΤΙΚΗ ΚΑΤΑΣΤΑΣΗ 30ής ΙΟΥΝΙΟΥ 2004 (ποσά σε ευρώ)

ΠΕΡΙΟΔΟΣ (1 ΙΑΝΟΥΑΡΙΟΥ - 30 ΙΟΥΝΙΟΥ 2004) ΑΡ. Μ.Α.Ε. 10498/06/Β/86/41

| Ε Ν Ε Ρ Γ Η Τ Ι Κ Ο | 30.06.2004 | 30.06.2003 | Π Α Θ Η Τ Ι Κ Ο | 30.06.2004 | 30.06.2003 |
|--|---------------|---------------|--|---------------|---------------|
| Δαπάνες πολυετούς απόσβεσης | 296.386,14 | 215.230,87 | Καταβλημένο Μετοχικό Κεφάλαιο | 10.336.000,00 | 10.336.000,00 |
| Πάγιο ενεργητικό | 24.750.075,24 | 24.688.149,53 | Αποθεματικά & Λοιποί Λογαριασμοί | | |
| Μείον: Αποσβέσεις | 11.716.476,70 | 10.426.228,31 | Ιδίων Κεφαλαίων | 9.771.663,74 | 10.351.733,96 |
| | 13.033.598,54 | 14.261.921,22 | Αποτελέσματα περιόδου | 1.021.393,22 | 401.668,49 |
| Συμμετοχές & Μακροπρόθεσμες απαιτήσεις | 545.721,04 | 658.800,54 | Αποτελέσματα προηγούμενων χρήσεων | 90.220,23 | 680.744,32 |
| Αποθέματα | 9.243.791,41 | 8.718.551,46 | Διαφορές φορολ. ελέγχου προηγ. χρήσεων | -300.020,65 | 0,00 |
| Πελάτες | 16.335.249,08 | 11.047.494,54 | Υποχρεώσεις Μακροπρόθεσμες | 0,00 | 444.593,96 |
| Λοιπές απαιτήσεις | 4.028.827,17 | 5.057.957,88 | Υποχρεώσεις Βραχυπρόθεσμες | 24.742.369,38 | 21.533.964,42 |
| Χρεόγραφα | 1.118.313,55 | 1.118.313,55 | Μεταβατικοί Λογαριασμοί Παθητικού | 329.142,08 | 239.395,20 |
| Διαθέσιμα | 693.538,96 | 2.448.258,64 | | | |
| Μεταβατικοί Λογαριασμοί Ενεργητικού | 695.342,11 | 461.571,65 | | | |
| | 32.660.783,32 | 29.510.948,26 | | | |
| ΣΥΝΟΛΟ ΕΝΕΡΓΗΤΙΚΟΥ | 45.990.768,00 | 43.988.100,35 | ΣΥΝΟΛΟ ΠΑΘΗΤΙΚΟΥ | 45.990.768,00 | 43.988.100,35 |
| ΛΟΓΑΡΙΑΣΜΟΙ ΤΑΞΕΩΣ | 6.225.581,11 | 6.797.363,64 | ΛΟΓΑΡΙΑΣΜΟΙ ΤΑΞΕΩΣ | 6.225.581,11 | 6.797.363,64 |

ΣΗΜΕΙΩΣΕΙΣ: 1) Στα ακίνητα της εταιρίας έχουν εγγραφεί προσημειώσεις υποθηκών και υποθήκες, συνολικού ποσού 2.794.153,08 ευρώ, για εξασφάλιση Τραπεζικών Δανείων τα οποία, κατά την 30.06.2004 ανέρχονταν στο ποσό των 444.504,03 ευρώ. 2) Ο αριθμός των απασχολούμενων στις 30.06.2004 ήταν 364 άτομα. 3) Στην παρούσα χρήση η εταιρία ελέγχθηκε φορολογικά για τις χρήσεις 1998-2002. Οι προκύψασες διαφορές φορολογικού ελέγχου ποσού 435.214,00 ευρώ καταχωρήθηκαν, κατά ποσό 135.193,35 ευρώ, στον αποτελεσματικό λογαριασμό "Ανόργανα έξοδα - ζημιές" και κατά ποσό 300.020,65 ευρώ απεικονίστηκαν στον λογαριασμό του Παθητικού "Διαφορές φορολογικού ελέγχου". 4) Η τελευταία αναπροσαρμογή επί των ακινήτων της εταιρίας έγινε, κατά τη χρήση 2000, σύμφωνα με τις διατάξεις του Ν.2065/92, όπως τροποποιήθηκε και ισχύει, με εξαίρεση τα ιδιοχρησιμοποιούμενα ακίνητα, των οποίων η αναπόσβεστη αξία αναπροσαρμόστηκε, κατά την προηγούμενη περίοδο, σύμφωνα με τις διατάξεις του άρθρου 28 του Ν.3091/2002, στην αξία που προκύπτει με βάση τον αντικειμενικό προσδιορισμό. Οι αποσβέσεις της παρούσας περιόδου, όπως και της αντίστοιχης προηγούμενης, υπολογίστηκαν στην αναπροσαρμοσμένη αξία. 5) Ανάλυση πωλήσεων περιόδου 01.01.2004 - 30.06.2004 κατά κατηγορία σύμφωνα με την τετραψήφια ταξινόμηση των κλάδων οικονομικής δραστηριότητας του ΣΤΑΚΟΔ:

| | |
|--|---------------|
| ΚΩΔ. 28.51: Κατεργασία και επικόλυψη μετάλλων | 1.161,60 |
| ΚΩΔ. 28.71: Κατασκευή χαλύβδινων βαρελιών και παρόμοιων δοχείων | 4.957.665,36 |
| ΚΩΔ. 34.30: Κατασκευή μερών και εξαρτημάτων για αυτοκίνητα και τους κινητήρες τους | 1.626.660,84 |
| ΚΩΔ. 36.12: Κατασκευή άλλων επίπλων για γραφεία και καταστήματα | 3.415.894,25 |
| ΚΩΔ. 45.42: Άλλες εργασίες μεταλλικών κατασκευών | 193.929,98 |
| ΚΩΔ. 50.10: Πώληση αυτοκινήτων οχημάτων | 677.085,19 |
| ΚΩΔ. 50.20: Συντήρηση και επισκευή αυτοκινήτων οχημάτων | 7.700,00 |
| ΚΩΔ. 51.85: Χονδρικό εμπόριο μηχανών και εξοπλισμού γραφείων | 3.322.963,10 |
| ΚΩΔ. 51.87: Χονδρικό εμπόριο άλλων μηχανημάτων που χρησιμοποιούνται στη βιομηχανία | 1.815.440,63 |
| ΚΩΔ. 51.90: Άλλο χονδρικό εμπόριο | 230.248,22 |
| ΣΥΝΟΛΟ | 16.248.749,17 |

ΚΑΤΑΣΤΑΣΗ ΑΠΟΤΕΛΕΣΜΑΤΩΝ ΤΗΣ 30ής ΙΟΥΝΙΟΥ 2004

ΠΕΡΙΟΔΟΣ (1 ΙΑΝΟΥΑΡΙΟΥ - 30 ΙΟΥΝΙΟΥ 2004)

| | 30.06.2004 | 30.06.2003 |
|---|---------------|---------------|
| Έσοδα από πωλήσεις | 16.248.749,17 | 10.941.162,25 |
| Μειον: Κόστος Πωληθέντων | 11.713.789,49 | 7.401.367,51 |
| Πλέον: Άλλα έσοδα εκμετάλλευσης | 66.348,19 | 120.067,35 |
| ΜΙΚΤΑ ΑΠΟΤΕΛΕΣΜΑΤΑ ΕΚΜΕΤΑΛΛΕΥΣΗΣ | 4.601.307,87 | 3.659.862,09 |
| ΜΕΙΟΝ: Έξοδα Διοικητικής Λειτουργίας | 1.136.771,68 | 1.303.269,24 |
| Έξοδα Λειτουργίας έρευνας & ανάπτυξης | 25.689,70 | 32.056,65 |
| Έξοδα Λειτουργίας Διάθεσης | 1.776.383,94 | 1.643.092,18 |
| Έξοδα Λειτουργίας Παραγωγής μη κοστολογηθέντα | 25.677,81 | 44.266,51 |
| Χρηματοοικονομικά αποτελέσματα | 487.061,54 | 371.450,62 |
| ΣΥΝΟΛΟ | 3.451.584,67 | 3.394.135,20 |
| ΚΑΘΑΡΑ ΑΠΟΤΕΛΕΣΜΑΤΑ ΕΚΜΕΤΑΛΛΕΥΣΗΣ | 1.149.723,20 | 265.726,89 |
| Πλέον: Ανόργανα Έσοδα - Κέρδη | 107.122,96 | 190.387,21 |
| Μείον: Ανόργανα Έξοδα - Ζημιές | 235.452,94 | 54.445,61 |
| ΣΥΝΟΛΙΚΑ ΚΑΘΑΡΑ ΑΠΟΤΕΛΕΣΜΑΤΑ ΠΡΟ ΦΟΡΩΝ | 1.021.393,22 | 401.668,49 |

Ο ΠΡΟΕΔΡΟΣ ΤΟΥ ΔΙΟΙΚΗΤΙΚΟΥ ΣΥΜΒΟΥΛΙΟΥ

ΕΥΑΓΓΕΛΟΣ Ν. ΠΕΤΣΙΟΣ
Α.Δ.Τ. Δ. 137629

Ιωάννινα, 30 Ιουλίου 2004

Ο ΔΙΕΥΘΥΝΩΝ ΣΥΜΒΟΥΛΟΣ

ΚΩΝΣΤΑΝΤΙΝΟΣ Ν. ΠΕΤΣΙΟΣ
Α.Δ.Τ. Δ. 146006

Ο ΔΙΕΥΘΥΝΤΗΣ ΛΟΓΙΣΤΗΡΙΟΥ

ΚΩΝΣΤΑΝΤΙΝΟΣ Ι. ΤΣΙΜΠΙΚΗΣ
Α.Μ.Αδείας Ο.Ε.Ε.12520/Α Τάξης

ΠΙΣΤΟΠΟΙΗΤΙΚΟ ΕΛΕΓΧΟΥ ΟΡΚΩΤΟΥ ΕΛΕΓΚΤΗ ΛΟΓΙΣΤΗ

Προς το Διοικητικό Συμβούλιο της Ανώνυμης Εταιρίας " SPIDER ΜΕΤΑΛΛΟΒΙΟΜΗΧΑΝΙΑ Ν. ΠΕΤΣΙΟΣ ΚΑΙ ΥΙΟΙ Α.Ε. "

Διενεργήσαμε τον έλεγχο που προβλέπεται από τις διατάξεις του άρθρου 6 του Π.Δ. 360/1985, όπως τροποποιήθηκε με το άρθρο 90 του Ν.2533/1997, εφαρμόζοντας στα πλαίσια των αρχών και κανόνων ελεγκτικής που ακολουθεί το ΣΩΜΑ ΟΡΚΩΤΩΝ ΕΛΕΓΚΤΩΝ - ΛΟΓΙΣΤΩΝ, τις ελεγκτικές διαδικασίες που κρίναμε κατάλληλες, για να διαπιστώσουμε ότι οι ανωτέρω συνοπτικές οικονομικές καταστάσεις της Ανώνυμης Εταιρίας " SPIDER ΜΕΤΑΛΛΟΒΙΟΜΗΧΑΝΙΑ Ν. ΠΕΤΣΙΟΣ ΚΑΙ ΥΙΟΙ Α.Ε. " που καλύπτουν την περίοδο από 01.01.2004 μέχρι 30.06.2004 δεν περιέχουν ανακρίβειες ή παραλείψεις που να επηρεάζουν ουσιωδώς την περιουσιακή διάρθρωση και την οικονομική θέση της εταιρίας, καθώς και τα αποτελέσματα που εμφανίζονται σε αυτές. Στα πλαίσια του ελέγχου αυτού λάβαμε και γνώση του λογιστικού απολογισμού των εργασιών των υποκαταστημάτων της εταιρίας. Τέθηκαν στη διάθεσή μας τα βιβλία και στοιχεία που τήρησε η εταιρία και μας δόθηκαν οι αναγκαίες για τον έλεγχο πληροφορίες και επεξηγήσεις που ζητήσαμε. Η εταιρία εφαρμόσσε ορθά το Γενικό Λογιστικό Σχέδιο. Δεν τροποποιήθηκε μέθοδος απογραφής σε σχέση με την αντίστοιχη προηγούμενη περίοδο. Το κόστος παραγωγής προσδιορίστηκε σύμφωνα με τις παραδεγμένες αρχές λογισμού του κόστους. Από τον παραπάνω έλεγχό μας προέκυψε ότι η εταιρία δεν σχημάτισε πρόβλεψη για αποζημίωση του προσωπικού της. Αν σχημάτιζε πρόβλεψη σύμφωνα με τις σχετικές διατάξεις του Κ.Ν. 2190/1920 αυτή θα ανέρχονταν στο ποσό των 549.000 ευρώ περίπου, από το οποίο ποσό 46.000 ευρώ περίπου αφορά την κλειόμενη περίοδο. Με βάση τον έλεγχο που διενεργήσαμε, διαπιστώσαμε ότι οι ανωτέρω Οικονομικές Καταστάσεις προκύπτουν από τα βιβλία και στοιχεία της Εταιρίας και αφού ληφθούν υπόψη η προαναφερόμενη παρατήρησή μας καθώς και οι παρατηρήσεις από την εταιρία σημειώσεις, δεν περιέχουν ανακρίβειες ή παραλείψεις που να επηρεάζουν ουσιωδώς την εμφανιζόμενη περιουσιακή διάρθρωση και την οικονομική θέση της εταιρίας, κατά την 30.06.2004, καθώς και τα αποτελέσματα της περιόδου, που έληξε στην ημερομηνία αυτή, βάσει των σχετικών διατάξεων που ισχύουν και λογιστικών αρχών και μεθόδων που εφαρμόζει η εταιρία, οι οποίες έχουν γίνει γενικά παραδεκτές και δεν διαφέρουν από εκείνες που εφαρμόστηκαν στην αντίστοιχη περίοδο της προηγούμενης χρήσης.

Ιωάννινα, 6 Αυγούστου 2004

Ο ΟΡΚΩΤΟΣ ΕΛΕΓΚΤΗΣ ΛΟΓΙΣΤΗΣ

GRANT THORNTON Α.Ε.
ΟΡΚΩΤΟΙ ΕΛΕΓΚΤΕΣ - ΛΟΓΙΣΤΕΣ

ΙΩΑΝΝΗΣ Κ. ΚΑΣΙΟΥΜΗΣ
Α.Μ. Σ.Ο.Ε.Λ. 108511856

"SPIDER" ΜΕΤΑΛΛΟΒΙΟΜΗΧΑΝΙΑ Ν. ΠΕΤΣΙΟΣ ΚΑΙ ΥΙΟΙ Α.Ε.

ΣΥΝΟΠΤΙΚΗ ΛΟΓΙΣΤΙΚΗ ΚΑΤΑΣΤΑΣΗ 30ής ΣΕΠΤΕΜΒΡΙΟΥ 2004 (ποσά σε ευρώ)

ΠΕΡΙΟΔΟΣ (1 ΙΑΝΟΥΑΡΙΟΥ - 30 ΣΕΠΤΕΜΒΡΙΟΥ 2004) ΑΡ. Μ.Α.Ε. 10498/06/Β/86/41

| ΕΝΕΡΓΗΤΙΚΟ | 30.09.2004 | 30.09.2003 | ΠΑΘΗΤΙΚΟ | 30.09.2004 | 30.09.2003 |
|--|---------------|---------------|--|---------------|---------------|
| Δαπάνες πολυετούς απόσβεσης | 288.162,05 | 158.113,62 | Καταβλημένο Μετοχικό Κεφάλαιο | 10.336.000,00 | 10.336.000,00 |
| Πάγιο ενεργητικό | 24.764.255,33 | 24.879.762,68 | Αποθεματικά & Λοιποί Λογαριασμοί | | |
| Μείον: Αποσβέσεις | 12.083.741,08 | 10.869.898,05 | Ιδίων Κεφαλαίων | 9.743.353,79 | 10.311.769,86 |
| | 12.680.514,25 | 14.009.864,63 | Αποτελέσματα περιόδου | 873.169,72 | 497.058,74 |
| Συμμετοχές & Μακροπρόθεσμες απαιτήσεις | 583.721,04 | 658.800,54 | Διαφορές φορολ. ελέγχου προηγ. χρήσεων | -300.020,65 | 0,00 |
| Αποθέματα | 9.794.804,38 | 9.450.797,63 | Αποτελέσματα προηγούμενων χρήσεων | 90.220,23 | 680.744,32 |
| Πελάτες | 14.935.557,15 | 10.850.531,14 | Υποχρεώσεις Μακροπρόθεσμες | 3.066.972,97 | 444.593,96 |
| Λοιπές απαιτήσεις | 3.488.123,75 | 5.150.626,51 | Υποχρεώσεις Βραχυπρόθεσμες | 20.724.749,09 | 21.530.777,93 |
| Χρεόγραφα | 1.118.313,55 | 1.118.313,55 | Μεταβατικοί Λογαριασμοί Παθητικού | 287.144,25 | 284.277,26 |
| Διαθέσιμα | 1.329.484,87 | 2.238.182,19 | | | |
| Μεταβατικοί Λογαριασμοί Ενεργητικού | 602.908,36 | 449.992,26 | | | |
| | 31.852.913,10 | 29.917.243,82 | | | |
| ΣΥΝΟΛΟ ΕΝΕΡΓΗΤΙΚΟΥ | 44.821.589,40 | 44.085.222,07 | ΣΥΝΟΛΟ ΠΑΘΗΤΙΚΟΥ | 44.821.589,40 | 44.085.222,07 |
| ΛΟΓΑΡΙΑΣΜΟΙ ΤΑΞΕΩΣ | 6.261.900,30 | 7.168.172,27 | ΛΟΓΑΡΙΑΣΜΟΙ ΤΑΞΕΩΣ | 6.261.900,30 | 7.168.172,27 |

ΣΗΜΕΙΩΣΕΙΣ: 1) Στα ακίνητα της εταιρίας έχουν εγγραφεί προσημειώσεις υποθηκών και υποθήκες, συνολικού ποσού 2.794.153,08 ευρώ, για εξασφάλιση Τραπεζικών Δανείων τα οποία, κατά την 30.09.2004 ανέρχονταν στο ποσό των 444.504,03 ευρώ. 2) Ο αριθμός των απασχολουμένων στις 30.09.2004 ήταν 359 άτομα. 3) Στην παρούσα χρήση η εταιρία ελέγχθηκε φορολογικά για τις χρήσεις 1998-2002. Οι προκύψασες διαφορές φορολογικού ελέγχου ποσού 435.214,00 ευρώ καταχωρήθηκαν, κατά ποσό 135.193,35 ευρώ, στον αποτελεσματικό λογαριασμό "Ανόργανα έξοδα - ζημιές" και κατά ποσό 300.020,65 ευρώ απεικονίστηκαν στον λογαριασμό του Παθητικού "Διαφορές φορολογικού ελέγχου". 4) Η τελευταία αναπροσαρμογή επί των ακινήτων της εταιρίας έγινε, κατά τη χρήση 2000, σύμφωνα με τις διατάξεις του Ν.2065/92, όπως τροποποιήθηκε και ισχύει, με εξαίρεση τα ιδιοχρησιμοποιούμενα κτίρια, των οποίων η αναπόσβεστη αξία αναπροσαρμόστηκε, κατά την προηγούμενη περίοδο, σύμφωνα με τις διατάξεις του άρθρου 28 του Ν.3091/2002, στην αξία που προκύπτει με βάση τον αντικειμενικό προσδιορισμό. Οι αποσβέσεις της παρούσας περιόδου, όπως και της αντίστοιχης προηγούμενης, υπολογίστηκαν στην αναπροσαρμοσμένη αξία.

5) Ανάλυση πωλήσεων περιόδου 01.01.2004 - 30.09.2004 κατά κατηγορία σύμφωνα με την τετραψήφια ταξινόμηση των κλάδων οικονομικής δραστηριότητας του ΣΤΑΚΟΔ:

| | |
|--|---------------|
| ΚΩΔ. 28.51: Κατεργασία και επικάλυψη μετάλλων | 1.204,35 |
| ΚΩΔ. 28.71: Κατασκευή χαλύβδινων βαρελιών και παρόμοιων δοχείων | 7.306.890,43 |
| ΚΩΔ. 34.30: Κατασκευή μερών και εξαρτημάτων για αυτοκίνητα και τους κινητήρες τους | 2.062.365,51 |
| ΚΩΔ. 36.12: Κατασκευή άλλων επίπλων για γραφεία και καταστήματα | 4.345.688,17 |
| ΚΩΔ. 45.42: Άλλες εργασίες μεταλλικών κατασκευών | 293.255,26 |
| ΚΩΔ. 50.10: Πώληση αυτοκινήτων οχημάτων | 750.085,26 |
| ΚΩΔ. 50.20: Συντήρηση και επισκευή αυτοκινήτων οχημάτων | 16.600,00 |
| ΚΩΔ. 51.85: Χονδρικό εμπόριο μηχανών και εξοπλισμού γραφείων | 4.618.929,55 |
| ΚΩΔ. 51.87: Χονδρικό εμπόριο άλλων μηχανημάτων που χρησιμοποιούνται στη βιομηχανία | 2.194.000,39 |
| ΚΩΔ. 51.90: Άλλο χονδρικό εμπόριο | 364.947,31 |
| ΣΥΝΟΛΟ | 21.953.966,23 |

ΚΑΤΑΣΤΑΣΗ ΑΠΟΤΕΛΕΣΜΑΤΩΝ ΤΗΣ 30ής ΣΕΠΤΕΜΒΡΙΟΥ 2004

ΠΕΡΙΟΔΟΣ (1 ΙΑΝΟΥΑΡΙΟΥ - 30 ΣΕΠΤΕΜΒΡΙΟΥ 2004)

| | 30.09.2004 | 30.09.2003 |
|---|---------------|---------------|
| Έσοδα από πωλήσεις | 21.953.966,23 | 16.305.785,07 |
| Μειον: Κόστος Πωληθέντων | 16.039.683,29 | 11.018.351,77 |
| Πλέον: Άλλα έσοδα εκμετάλλευσης | 206.566,79 | 197.635,05 |
| ΜΙΚΤΑ ΑΠΟΤΕΛΕΣΜΑΤΑ ΕΚΜΕΤΑΛΛΕΥΣΗΣ | 6.120.849,73 | 5.485.068,35 |
| ΜΕΙΟΝ: Έξοδα Διοικητικής Λειτουργίας | 1.744.023,10 | 1.890.583,73 |
| Έξοδα Λειτουργίας έρευνας & ανάπτυξης | 72.496,62 | 51.547,95 |
| Έξοδα Λειτουργίας Διάθεσης | 2.556.304,73 | 2.553.345,82 |
| Έξοδα Λειτουργίας Παραγωγής μη κοστολογηθέντα | 103.753,41 | 74.294,13 |
| Χρηματοοικονομικά αποτελέσματα | 673.883,12 | 578.059,28 |
| ΣΥΝΟΛΟ | 5.150.460,98 | 5.147.830,91 |
| ΚΑΘΑΡΑ ΑΠΟΤΕΛΕΣΜΑΤΑ ΕΚΜΕΤΑΛΛΕΥΣΗΣ | 970.388,75 | 337.237,44 |
| Πλέον: Ανόργανα Έσοδα - Κέρδη | 145.009,03 | 232.265,52 |
| Μείον: Ανόργανα Έξοδα - Ζημιές | 242.228,06 | 72.444,22 |
| ΣΥΝΟΛΙΚΑ ΚΑΘΑΡΑ ΑΠΟΤΕΛΕΣΜΑΤΑ ΠΡΟ ΦΟΡΩΝ | 873.169,72 | 497.058,74 |

Ο ΠΡΟΕΔΡΟΣ ΤΟΥ ΔΙΟΙΚΗΤΙΚΟΥ ΣΥΜΒΟΥΛΙΟΥ
ΚΑΙ ΔΙΕΥΘΥΝΩΝ ΣΥΜΒΟΥΛΟΣ

ΚΩΝΣΤΑΝΤΙΝΟΣ Ν. ΠΕΤΣΙΟΣ
Α.Δ.Τ. Δ. 146006

Ιωάννινα, 29 Οκτωβρίου 2004
Ο ΑΝΤΙΠΡΟΕΔΡΟΣ ΤΟΥ
ΔΙΟΙΚΗΤΙΚΟΥ ΣΥΜΒΟΥΛΙΟΥ

ΕΛΕΥΘΕΡΙΟΣ Ν. ΠΕΤΣΙΟΣ
Α.Δ.Τ. Χ. 080188

Ο ΔΙΕΥΘΥΝΤΗΣ ΛΟΓΙΣΤΗΡΙΟΥ

ΚΩΝΣΤΑΝΤΙΝΟΣ Ι. ΤΣΙΜΠΙΚΗΣ
Α.Μ.Αδείας Ο.Ε.Ε.12520/Α' Τάξης

“SPIDER” ΜΕΤΑΛΛΟΒΙΟΜΗΧΑΝΙΑ Ν. ΠΕΤΣΙΟΣ ΚΑΙ ΥΙΟΙ Α.Ε.

**ΕΝΟΠΟΙΗΜΕΝΗ ΕΚΘΕΣΗ ΤΟΥ ΔΙΟΙΚΗΤΙΚΟΥ ΣΥΜΒΟΥΛΙΟΥ
ΠΡΟΣ ΤΗΝ ΓΕΝΙΚΗ ΣΥΝΕΛΕΥΣΗ ΤΩΝ ΜΕΤΟΧΩΝ**

Υποβάλλονται στη Γενική Συνέλευση των μετόχων οι ενοποιημένες οικονομικές καταστάσεις του Ομίλου, νόμιμα υπογραμμένες και ελεγμένες, για τη χρήση 1/1 έως 31/12/2004 με τις παρατηρήσεις μας πάνω σε αυτές και παρακαλούμε να τις εγκρίνετε.

1. Εξέλιξη εργασιών του Ομίλου

Ο κύκλος εργασιών της τρέχουσας χρήσης ανήλθε σε 30.690.327,85 € έναντι 24.559.317,40 € της προηγούμενης χρήσης. Τα καθαρά ενοποιημένα κέρδη προ φόρων της τρέχουσας χρήσης ανήλθαν σε 1.106.694,80 € έναντι 180.345,61 € της προηγούμενης χρήσης.

2. Οικονομική θέση του Ομίλου

Η πορεία του Ομίλου στη χρήση αυτή υπήρξε ικανοποιητική, παρά τις συνθήκες ανταγωνισμού που διαμόρφωσαν οι ομοειδείς επιχειρήσεις των κλάδων δραστηριότητάς της.

3. Προβλεπόμενη πορεία του Ομίλου

Στόχος του Διοικητικού Συμβουλίου είναι η σημαντική διεύρυνση του κύκλου εργασιών κατά τη διάρκεια της τρέχουσας χρήσης με σαφή αποτελέσματα στα οικονομικά μεγέθη του Ομίλου.

4. Κατεχόμενα από τον Όμιλο χρεόγραφα

- Συμμετοχή στην “SPIDER” ΕΝΕΡΓΕΙΑΚΗ Α.Ε. με ποσοστό επί του εταιρικού κεφαλαίου 50,00% που αντιστοιχεί σε 95.000 € και εμφανίζεται στο λογαριασμό Γ.ΙΙΙ.1 του Ενεργητικού.

5. Ακίνητα του Ομίλου

Στην κυριότητα του Ομίλου ανήκουν τα ακόλουθα ακίνητα:

5.1. Ακίνητα της Μητρικής Εταιρείας “SPIDER” ΜΕΤΑΛΛΟΒΙΟΜΗΧΑΝΙΑ Ν. ΠΕΤΣΙΟΣ ΚΑΙ ΥΙΟΙ Α.Ε.

- Οικόπεδο στο αεροδρόμιο Ιωαννίνων, επιφάνειας 7.000 τμ, όπου εργοστάσιο παραγωγής εξοπλισμού καταστημάτων, συνολικής επιφάνειας 5.022,30 τ.μ.

- Οικόπεδο στη θέση Καρδαμίτσια Δ.Δ. Βουνοπλαγιάς Ιωαννίνων, επιφάνειας 27.919,43 τ.μ., όπου το εργοστάσιο παραγωγής κάδων, συστημάτων αποθηκείωσης βαρέως τύπου και πολεμικού υλικού, συνολικής επιφάνειας 8.066,13 τ.μ.

- Οικόπεδο στην Κοραή 14 της πόλεως Ιωαννίνων, επιφάνειας 428,5 τμ, όπου πολυώροφη αστική οικοδομή, συνολικής επιφάνειας 1.650 τ.μ.

- Οικόπεδο στη ΒΙΠΕ Ιωαννίνων, επιφάνειας 102.556 τμ., με βιομηχανικά κτίρια συνολικής επιφάνειας 12.533,94 τμ, ό όπου αναπτύσσονται παραγωγικά τμήματα της εταιρίας.

5.1. Ακίνητα της θυγατρικής Εταιρείας ΕΠΙΠΛΟΤΕΧΝΙΚΗ Α.Ε.

- Οικόπεδο στη θέση Ντάμπασση Οινόφυτων Βοιωτίας, επιφάνειας 5.521 τμ., με βιομηχανικό κτίριο 968 τμ, όπου άρχισε ήδη να λειτουργεί παραγωγικό τμήμα κατασκευής ειδών εξοπλισμού καταστημάτων.

Επί των ακινήτων του Ομίλου και για εξασφάλιση δανείων τραπεζών, των οποίων το ύψος κατά την 31-12-2004 ήταν 701.195,25 € έχουν εγγραφεί υποθήκες και προσημειώσεις υποθηκών συνολικού ύψους 3.175.665,08 €. (Όπως αναλυτικά αναφέρονται στο ενοποιημένο προσάρτημα και στον ενοποιημένο ισολογισμό).

6. Σημαντικές Ζημιές του Ομίλου

6.1 Σημαντικές ζημιές που υπάρχουν κατά το χρόνο υποβολής της ενοποιημένης έκθεσης.

Δεν προέκυψαν γεγονότα από την ημερομηνία σύνταξης του ενοποιημένου ισολογισμού έως και τον χρόνο υποβολής αυτής της έκθεσης, που να είναι ζημιογόνα και να υποδηλώνουν την ανάγκη προσαρμογής των στοιχείων ενεργητικού και παθητικού του ενοποιημένου ισολογισμού ή να απαιτούν αποκάλυψή τους στις ενοποιημένες οικονομικές καταστάσεις της κλειόμενης χρήσεως.

6.2 Σημαντικές ζημιές που αναμένεται να προκύψουν στο μέλλον από ενδεχόμενα γεγονότα.

Δεν πιθανολογούνται μελλοντικά γεγονότα που ενδέχεται να είναι ζημιογόνα, ώστε να απαιτείται η αποκάλυψή τους στους μετόχους και στους τρίτους, προκειμένου να εκτιμήσουν σωστά τα στοιχεία των

δημοσιευμένων οικονομικών καταστάσεων.

7. Ενδοεταιρικές συναλλαγές

Παρατίθενται οι ενδοεταιρικές συναλλαγές της μητρικής εταιρείας, με τις συνδεδεμένες με αυτήν εταιρείες, ως ακολούθως:

| Χρήση 2004 | ΜΕΤΑΛΛΟΒΙΟΜΗΧΑΝΙΑ Ν. ΠΕΤΣΙΟΣ ΚΑΙ ΥΙΟΙ Α.Ε. | |
|--------------------|---|-------------------|
| | Πωλήσεις προς | Αγορές από |
| SPIDER ITALIA Srl | 4.463.614,30 | 1.959.889,50 |
| SPIDER UK | 1.018.052,91 | 0,00 |
| ΕΠΙΠΛΟΤΕΧΝΙΚΗ Α.Ε. | 28.848,28 | 631.891,52 |

| 31/12/2004 | ΜΕΤΑΛΛΟΒΙΟΜΗΧΑΝΙΑ Ν. ΠΕΤΣΙΟΣ ΚΑΙ ΥΙΟΙ Α.Ε. | |
|--------------------|---|-----------------------|
| | Υποχρεώσεις προς | Απαιτήσεις από |
| SPIDER ITALIA Srl | 0,00 | 3.187.003,58 |
| SPIDER UK | 0,00 | 944.472,92 |
| ΕΠΙΠΛΟΤΕΧΝΙΚΗ Α.Ε. | 89.841,74 | 0,00 |

8. Άλλα σημαντικά γεγονότα

Δεν έχουν υπάρξει σημαντικά γεγονότα μέσα στο χρονικό διάστημα από τη λήξη της χρήσεως μέχρι την υποβολή της ενοποιημένης έκθεσης.

9. Αριθμοδείκτες

Παρατίθεται πίνακας αριθμοδεικτών του Ομίλου.

| | | |
|---|---------------------------------------|---------|
| 1. <u>Καθαρά Αποτελέσματα Χρήσης προ φόρων</u> Ίδια Κεφάλαια | <u>1.106.694,80</u> 27.223.090,41 | 4,07% |
| 2. <u>Κυκλοφορούν Ενεργητικό</u> Σύνολο Ενεργητικού | <u>33.695.180,01</u> 53.199.336,52 | 63,34% |
| 3. <u>Ίδια Κεφάλαια</u> Σύνολο Υποχρεώσεων | <u>27.223.090,41</u> 25.923.194,17 | 105,01% |
| 4. <u>Ίδια Κεφάλαια</u> Πάγιο Ενεργητικό | <u>27.223.090,41</u> 19.109.417,46 | 142,46% |
| 5. <u>Κυκλοφορούν Ενεργητικό</u> Βραχυπρόθεσμες Υποχρεώσεις | <u>33.695.180,01</u> 17.373.272,19 | 193,95% |
| 6. <u>Καθαρά Αποτελέσματα Εκμετάλλευσης</u> Κύκλος Εργασιών | <u>894.188,83</u> 30.690.327,85 | 2,91% |
| 7. <u>Μικτά Αποτελέσματα</u> Κύκλος Εργασιών | <u>9.236.847,36</u> 30.690.327,85 | 30,10% |
| 8. <u>Μικτά Αποτελέσματα</u> Κόστος Πωλήσεως Αποθεμάτων | <u>9.236.847,36</u> 21.453.480,49 | 43,06% |
| 9. <u>Κύκλος Εργασιών</u> Ίδια Κεφάλαια | <u>30.690.327,85</u> 27.223.090,41 | 112,74% |

Συντάχθηκε δε το παρόν πρακτικό, το οποίο υπογράφεται όπως ακολουθεί.

Ο ΠΡΟΕΔΡΟΣ ΤΟΥ Δ.Σ.
ΚΑΙ ΔΙΕΥΘΥΝΩΝ ΣΥΜΒΟΥΛΟΣ
Κωνσταντίνος Ν. Πέτσιος

ΤΑ ΜΕΛΗ
Ελευθέριος Ν. Πέτσιος
Χρήστος Β. Αναστασίου
Σπυρίδων Α. Γκουλιούμης
Σταμάτης Ι. Καββαδίας
Νικόλαος Ε. Πέτσιος

Ακριβές Αντίγραφο του Πρακτικού Συνεδριάσεως του Δ.Σ. της 8/4/2005 εκδοθέν και υπογραφέν σύμφωνα με το καταστατικό της εταιρίας .

Ιωάννινα 8 Απριλίου 2005
Ο Πρόεδρος του Δ.Σ. και Διευθύνων Σύμβουλος

Κωνσταντίνος Ν. Πέτσιος
Βεβαιώνεται ότι η ανωτέρω Έκθεση τού Δ.Σ. που αποτελείται από τρεις (3) σελίδες είναι αυτή που αναφέρεται στο Πιστοποιητικό Ελέγχου που χορηγήσαμε με ημερομηνία 10/4/2004.

Ιωάννινα 10 Απριλίου 2004
Ο Ορκωτός Ελεγκτής Λογιστής

Κασιούμης Κ. Ιωάννης
Α.Μ. Σ.Ο.Ε.Λ. 108511856
GRANT THORNTON A.E
ΟΡΚΩΤΟΙ ΕΛΕΓΚΤΕΣ ΛΟΓΙΣΤΕΣ

ΣΗΜΕΙΩΣΕΙΣ: 1) Στις ενοποιημένες συνοπτικές οικονομικές καταστάσεις της "SPIDER" ΜΕΤΑΛΛΟΒΙΟΜΗΧΑΝΙΑ Ν.ΠΕΤΣΙΟΣ ΚΑΙ ΥΙΟΙ Α.Ε. της 31.12.2004, περιλαμβάνονται οι εταιρίες: "SPIDER" ΜΕΤΑΛΛΟΒΙΟΜΗΧΑΝΙΑ Ν.ΠΕΤΣΙΟΣ ΚΑΙ ΥΙΟΙ Α.Ε., SPIDER ITALIA S.R.L., ΕΠΙΠΛΟΤΕΧΝΙΚΗ Α.Ε. και SPIDER U.K. LTD. **2)** Επί των ακινήτων της μητρικής εταιρίας και της "ΕΠΙΠΛΟΤΕΧΝΙΚΗ Α.Ε." έχουν εγγραφεί προσημειώσεις υποθηκών και υποθήκες, συνολικού ποσού 3.175.665,08 ευρώ, για εξασφάλιση Τραπεζικών Δανείων τα οποία, κατά την 31.12.2004 ανέρχονταν στο ποσό των 701.195,25 ευρώ. **3)** Ο αριθμός του απασχολούμενου προσωπικού των εταιριών που περιλαμβάνονται στην ενοποίηση, κατά την 31.12.2004, ήταν 392 άτομα. **4)** Οι επενδύσεις, που πραγματοποιήθηκαν, κατά τη χρήση 2004, σε πάγια περιουσιακά στοιχεία ανήλθαν στο ποσό των 611.781,72 ευρώ. **5)** Κατά την παρούσα χρήση έγινε αναπροσαρμογή του αναπόσβεστου υπολοίπου των ακινήτων της μητρικής εταιρίας, στην εύλογη αξία, σύμφωνα με τις διατάξεις του άρθρου 19 Ν.3296/04 και τα Διεθνή Λογιστικά Πρότυπα (Δ.Λ.Π. Νο 16). Οι προκύψασες διαφορές αναπροσαρμογής (υπεραξία) συνολικού ποσού 7.230.350,94 ευρώ (οικοπέδων 4.691.874,18 ευρώ και κτιρίων ποσού 2.538.476,76 ευρώ) απεικονίστηκαν στον λογαριασμό του Παθητικού Α.ΙΙΙ.2. "Διαφορές από αναπροσαρμογή αξίας λοιπών περιουσιακών στοιχείων". Περισσότερες πληροφορίες παρατίθενται στο Προσάρτημα των Οικονομικών Καταστάσεων, της 31.12.2004.

| ΚΑΤΑΣΤΑΣΗ ΛΟΓΑΡΙΑΣΜΟΥ ΑΠΟΤΕΛΕΣΜΑΤΩΝ ΧΡΗΣΕΩΣ | | | | | ΠΙΝΑΚΑΣ ΔΙΑΘΕΣΗΣ ΑΠΟΤΕΛΕΣΜΑΤΩΝ | | | |
|--|--------------|------------------------------|--------------|--------------------------------|---------------------------------------|------------|-------------------|------------------|
| 31ης Δεκεμβρίου 2004 (1 Ιανουαρίου 2004 - 31 Δεκεμβρίου 2004) | | | | | | | | |
| | | Ποσά κλειόμενης χρήσεως 2004 | | Ποσά προηγούμενης χρήσεως 2003 | | | | |
| I.Αποτελέσματα εκμεταλλεύσεως | | | | | | | | |
| Κύκλος εργασιών (πωλήσεις) | | 30.690.327,85 | | 24.559.317,40 | | | 1.106.694,80 | 180.345,61 |
| Μειον: Κόστος πωλήσεων | | <u>21.453.480,49</u> | | <u>16.191.925,84</u> | | | | |
| Μικτά αποτελέσματα (κέρδη) εκμετάλλευσης | | 9.236.847,36 | | 8.367.391,56 | | | 300.020,65 | 0,00 |
| ΠΛΕΟΝ: 1.Άλλα έσοδα εκμετάλλευσης | | 270.878,69 | | 417.634,12 | | | 501.048,00 | 299.805,59 |
| Σύνολο | | 9.507.726,05 | | 8.785.025,68 | | | <u>385.609,90</u> | <u>-3.126,44</u> |
| ΜΕΙΟΝ: 1.Έξοδα διοικητικής λειτουργίας | 2.921.108,78 | | | 3.161.191,41 | | | | |
| 2.Έξοδα λειτουργίας ερευνών - αναπτύξεως | 90.148,77 | | | 66.314,44 | | | | |
| 3.Έξοδα λειτουργίας διαθέσεως | 4.298.039,92 | | | 4.102.646,00 | | | | |
| 4.Έξοδα λειτουργίας παραγωγής μη κοστολογηθέντα | 175.815,46 | 7.485.112,93 | | 91.009,70 | 7.421.161,55 | | | |
| Μερικά αποτελέσματα (κέρδη) εκμετάλλευσης | | <u>2.022.613,12</u> | | <u>1.363.864,13</u> | | | | |
| ΠΛΕΟΝ: 4.Πιστωτικοί τόκοι & συναφή έσοδα | | 4.875,44 | | 6.500,71 | | | | |
| Μειών: 3.Χρεωστικοί τόκοι και έξοδα | | <u>1.110.964,45</u> | | <u>1.262.652,62</u> | | | | |
| Ολικά αποτελέσματα (κέρδη) εκμετάλλευσης | | 916.524,11 | | 107.712,22 | | | | |
| II.ΠΛΕΟΝ : Έκτακτα αποτελέσματα | | | | | | | | |
| 1.Έκτακτα και ανόργανα έσοδα | 141.229,10 | | | 160.057,39 | | | | |
| 2.Έκτακτα κέρδη | 27.014,06 | | | 8.032,90 | | | | |
| 3.Έσοδα προηγούμενων χρήσεων | 53.773,51 | | | 108.066,80 | | | | |
| 4.Έσοδα από προβλέψεις προηγούμενων χρήσεων | 278.085,48 | 500.102,15 | | 0,00 | 276.157,09 | | | |
| Μειών: 1.Έκτακτα και ανόργανα έξοδα | 85.704,37 | | | 89.272,03 | | | | |
| 2.Έκτακτες ζημιές | 36.958,47 | | | 26.942,95 | | | | |
| 3.Έξοδα προηγούμενων χρήσεων | 164.933,34 | | | 87.308,72 | | | | |
| 4.Προβλέψεις για έκτακτους κινδύνους | 22.335,28 | 309.931,46 | 190.170,69 | 0,00 | 203.523,70 | 72.633,39 | | |
| Οργανικά και έκτακτα αποτελέσματα (κέρδη) | | | 1.106.694,80 | | | 180.345,61 | | |
| ΜΕΙΟΝ: Σύνολο αποσβέσεων παγίων στοιχείων | | 1.887.794,60 | | 2.052.344,60 | | | | |
| Μειον: Οι από αυτές ενσωματωμένες στο λειπ.κόστος | | <u>1.887.794,60</u> | | <u>2.052.344,60</u> | | | | |
| ΚΑΘΑΡΑ ΑΠΟΤΕΛΕΣΜΑΤΑ (Κέρδη) χρήσεως προ φόρων | | <u>1.106.694,80</u> | | <u>180.345,61</u> | | | | |

| | | Ποσα κλειόμενης χρήσεως 2004 | Ποσα προηγουμ. χρήσεως 2003 |
|--|--|---------------------------------|--------------------------------|
| Καθαρά αποτελέσματα (κέρδη) χρήσεως | | 1.106.694,80 | 180.345,61 |
| ΜΕΙΟΝ: -Διαφορές φορολογικού ελέγχου προηγούμενων χρήσεων | | 300.020,65 | 0,00 |
| -Φόρος εισοδήματος | | 501.048,00 | 299.805,59 |
| -Λοιποί μη ενσωματωμένοι στο λειτουργικό κόστος φόροι | | <u>385.609,90</u> | <u>-3.126,44</u> |
| ΚΑΘΑΡΑ ΑΠΟΤΕΛΕΣΜΑΤΑ χρήσεως μετά από φόρους | | -79.983,75 | -116.333,54 |
| Μειών: Αναλογία μετοχών μειοψηφίας | | <u>-90.291,41</u> | <u>-86.050,57</u> |
| ΚΑΘΑΡΑ ΕΝΟΠΙΩΜΕΝΑ ΑΠΟΤΕΛΕΣΜΑΤΑ ΟΜΙΛΟΥ | | <u><u>10.307,66</u></u> | <u><u>-30.282,97</u></u> |

Ιωάννινα, 31 Μαρτίου 2005

Ο ΠΡΟΕΔΡΟΣ ΤΟΥ Δ.Σ.
ΚΑΙ ΔΙΕΥΘΥΝΩΝ ΣΥΜΒΟΥΛΟΣ

Ο ΑΝΤΙΠΡΟΕΔΡΟΣ ΤΟΥ Δ.Σ.

ΚΩΝΣΤΑΝΤΙΝΟΣ Ν. ΠΕΤΣΙΟΣ
Α.Δ.Τ. Δ. 146006

ΕΛΕΥΘΕΡΙΟΣ Ν. ΠΕΤΣΙΟΣ
Α.Δ.Τ. Χ. 080188


Ο ΔΙΕΥΘΥΝΤΗΣ ΛΟΓΙΣΤΗΡΙΟΥ

ΚΩΝΣΤΑΝΤΙΝΟΣ Ι. ΤΣΙΜΠΙΚΗΣ
Α.Μ. Αδείας Ο.Ε.Ε. 12520 / Α' Τάξεως

ΠΙΣΤΟΠΟΙΗΤΙΚΟ ΕΛΕΓΧΟΥ ΟΡΚΩΤΟΥ ΕΛΕΓΚΤΗ ΛΟΓΙΣΤΗ

Προς τους κ.κ. Μετόχους της Ανώνυμης Εταιρείας "SPIDER ΜΕΤΑΛΛΟΒΙΟΜΗΧΑΝΙΑ Ν. ΠΕΤΣΙΟΣ ΚΑΙ ΥΙΟΙ Α.Ε." και των θυγατρικών της

Ελέγξαμε, κατά τις διατάξεις του άρθρου 108 του κωδ. ν. 2190/1920 "περί ανωνύμων εταιρειών", τον έβδομο Ενοποιημένο Ισολογισμό και την Ενοποιημένη Κατάσταση Αποτελεσμάτων, την Ενοποιημένη Κατάσταση Ταμιακών Ροών, καθώς και το σχετικό Προσάρτημα της "SPIDER ΜΕΤΑΛΛΟΒΙΟΜΗΧΑΝΙΑ Ν. ΠΕΤΣΙΟΣ ΚΑΙ ΥΙΟΙ Α.Ε." και των θυγατρικών της για τη χρήση που έληξε την 31η Δεκεμβρίου 2004. Εφαρμόσαμε τις διαδικασίες που κρίναμε κατάλληλες για το σκοπό του ελέγχου μας, οι οποίες είναι σύμφωνες με τις αρχές και κανόνες ελεγκτικής που ακολουθεί το Σώμα Ορκωτών Ελεγκτών Λογιστών και επαληθεύσαμε τη συμφωνία του περιεχομένου της ενοποιημένης Εκθέσεως Διαχείρισεως με τις παραπάνω ενοποιημένες οικονομικές καταστάσεις. Δεν επεκταθήκαμε στον έλεγχο των οικονομικών καταστάσεων της επιχείρησης "SPIDER ITALIA S.R.L." και "SPIDER U.K. LTD" που περιλαμβάνονται στην ενοποίηση και αντιπροσωπεύουν ποσοστά 13,43% και 22,96% των ενοποιημένων συνόλων ενεργητικού και κύκλου εργασιών αντίστοιχα. Οι καταστάσεις αυτές έχουν ελεγχθεί από άλλους αναγνωρισμένους ελεγκτές, στο πιστοποιητικό ελέγχου των οποίων βασιστήκαμε για να εκφράσουμε τη γνώμη μας που ακολουθεί, στο μέτρο που αυτή σχετίζεται με τα περιλαμβανόμενα στην ενοποίηση κονδύλια των πιο πάνω επιχειρήσεων. Στην ενοποίηση περιλαμβάνονται και οι οικονομικές καταστάσεις της εταιρίας "ΕΠΙΠΛΟΤΕΧΝΙΚΗ Α.Ε." οι οποίες έχουν ελεγχθεί από εμάς και αντιπροσωπεύουν ποσοστό 3,83% και 2,85% των ενοποιημένων συνόλων ενεργητικού και κύκλου εργασιών αντίστοιχα. Από τον έλεγχό μας αυτό προέκυψαν τα εξής: **1)** Οι ενοποιημένες εταιρίες δεν έχουν σχηματίσει πρόβλεψη για αποζημίωση προσωπικού λόγω εξόδου από την υπηρεσία για συνταξιοδότηση. Αν είχαν σχηματίσει πρόβλεψη για αποζημίωση του προσωπικού, σύμφωνα με τις διατάξεις του Ν.2190/1920, το συσσωρευμένο ύψος της θα ανέρχονταν σε 597.000 ευρώ περίπου, από το οποίο ποσό 52.000 ευρώ περίπου αφορά την κλειόμενη περίοδο. **2)** Ο λογαριασμός του Ενεργητικού Γ.ΙΙΙ.1. "Συμμετοχές σε συνδεμένες επιχειρήσεις", ποσού 95.000,00 ευρώ, αφορά στο σύνολό του τη συμμετοχή της μητρικής εταιρίας στην θυγατρική εταιρία "SPIDER ΕΝΕΡΓΕΙΑΚΗ Α.Ε.", η οποία εξαιρέθηκε της ενοποίησης λόγω ήσσονος σημασίας. **3)** Από τις ενοποιημένες εταιρίες έχουν ελεγχθεί φορολογικά: α) η "ΕΠΙΠΛΟΤΕΧΝΙΚΗ Α.Ε." μέχρι τη χρήση 2001, β) η μητρική εταιρία, κατά την παρούσα χρήση, ελέγχθηκε φορολογικά για τις χρήσεις 1998 2002 και προέκυψαν διαφορές φορολογικού ελέγχου ποσού 435.214,00 ευρώ, οι οποίες καταχωρήθηκαν κατά ποσό 135.193,35 ευρώ, στον αποτελεσματικό λογαριασμό "Έξοδα Προηγούμενων Χρήσεων" και κατά ποσό 300.020,65 ευρώ στον Πίνακα Διάθεσης Αποτελεσμάτων και κατά συνέπεια οι φορολογικές τους υποχρεώσεις για τις επόμενες χρήσεις δεν έχουν καταστεί οριστικές. Κατά τη γνώμη μας, αφού ληφθούν υπόψη οι παραπάνω παρατηρήσεις μας και οι σημειώσεις της εταιρείας, οι ενοποιημένες αυτές οικονομικές καταστάσεις έχουν καταρτισθεί σύμφωνα με τις διατάξεις του κωδ. Ν. 2190/1920 και απεικονίζουν βάσει των σχετικών διατάξεων που ισχύουν και λογιστικών αρχών και μεθόδων που εφαρμόζει η μητρική εταιρεία και οι οποίες έχουν γίνει γενικά παραδεκτές και δεν διαφέρουν από εκείνες που εφαρμόστηκαν στην προηγούμενη χρήση, την περιουσιακή διάρθρωση, τη χρηματοοικονομική θέση, τα αποτελέσματα και τις Ταμιακές Ροές του συνόλου των επιχειρήσεων που περιλαμβάνονται στην ενοποίηση της 31.12.2004.

Grant Thornton 
Ορκωτοί Ελεγκτές

Ιωάννινα, 10 Απριλίου 2005
Ο ΟΡΚΩΤΟΣ ΕΛΕΓΚΤΗΣ ΛΟΓΙΣΤΗΣ

ΚΑΣΙΟΥΜΗΣ Κ. ΙΩΑΝΝΗΣ
Α.Μ. Σ.Ο.Ε.Λ. 108511856

**“SPIDER” ΜΕΤΑΛΛΟΒΙΟΜΗΧΑΝΙΑ
Ν. ΠΕΤΣΙΟΣ ΚΑΙ ΥΙΟΙ Α.Ε.”
ΑΡ.Μ.Α.Ε. 10498/06/Β/86/41**

**ΠΡΟΣΑΡΤΗΜΑ
ΤΟΥ ΕΝΟΠΟΙΗΜΕΝΟΥ ΙΣΟΛΟΓΙΣΜΟΥ ΤΗΣ 31ης ΔΕΚΕΜΒΡΙΟΥ 2004**
(βάσει των διατάξεων του Ν. 2190/1920, όπως ισχύει).

1. Επιχείρηση που καταρτίζει τις ενοποιημένες οικονομικές καταστάσεις

(α) Άρθρο 99 § 1 και 2: Επιχείρηση που καταρτίζει τις ενοποιημένες οικονομικές καταστάσεις.

-Τις ενοποιημένες οικονομικές καταστάσεις τις κατάρτισε η μητρική επιχείρηση "ΜΕΤΑΛΛΟΒΙΟΜΗΧΑΝΙΑ Ν. ΠΕΤΣΙΟΣ ΚΑΙ ΥΙΟΙ Α.Ε."

2. Πληροφορίες για την ημερομηνία κλεισίματος των ετήσιων οικονομικών καταστάσεων βάσει των οποίων καταρτίστηκαν οι ενοποιημένες οικονομικές καταστάσεις του ομίλου επιχειρήσεων.

(α) Άρθρο 104 § 6: Ημερομηνία καταρτίσεως των ετήσιων οικονομικών καταστάσεων της μητρικής.

-31^η Δεκεμβρίου 2004.

(β) Άρθρο 104 § 6 και 7: Σύνταξη ενοποιημένων οικονομικών καταστάσεων με ημερομηνία διαφορετική από την αντίστοιχη των ετήσιων οικονομικών καταστάσεων.

-Δεν συντάχθηκαν ενοποιημένες οικονομικές καταστάσεις με ημερομηνία διαφορετική της ημερομηνίας σύνταξης των ετήσιων οικονομικών καταστάσεων της μητρικής.

3. Πληροφοριακά στοιχεία για τις εταιρίες που περιλαμβάνονται στην ενοποίηση ή που εξαιρέθηκαν από αυτήν.

(α) Άρθρο 107 § 1-β: Πληροφοριακά στοιχεία για τις επιχειρήσεις που ενοποιήθηκαν με την αρχή της ολικής ενοποίησης.

-Οι ενοποιημένες οικονομικές καταστάσεις περιλαμβάνουν τις οικονομικές καταστάσεις της ΜΕΤΑΛΛΟΒΙΟΜΗΧΑΝΙΑΣ Ν. ΠΕΤΣΙΟΣ ΚΑΙ ΥΙΟΙ Α.Ε." και των θυγατρικών της εταιριών υπό τα κάτωθι στοιχεία:

| Επωνυμία | Έδρα | Ποσοστό συμμετοχής της μητρικής | Σχέση που υπαγόρευσε την ενοποίηση: Σχέση μητρικής-θυγατρικής (Άρθ.42ε § 5α) |
|----------------------|---------------------|---------------------------------|---|
| SPIDER ITALIA s.r.l. | Μπάρι - Ιταλία | 99,00% | >> |
| ΕΠΙΠΛΟΤΕΧΝΙΚΗ Α.Ε. | Αγ. Ι. Ρέντης | 58,00% | >> |
| SPIDER U.K. L.t.d. | Sudbury-M. Βρετανία | 99,999% | >> |

(β) Άρθρο 107 § 1-γ: Πληροφοριακά στοιχεία για τις θυγατρικές και τις υποθυγατρικές επιχειρήσεις που εξαιρέθηκαν από την ενοποίηση υπό ορισμένες προϋποθέσεις.

| Επωνυμία | Έδρα | Ποσοστό συμμετοχής της μητρικής στο κεφάλαιο της θυγατρικής | Λόγοι εξαίρεσης των θυγατρικών επιχειρήσεων από την ενοποίηση (Άρθρο 97) |
|------------------------|----------|---|--|
| SPIDER ΕΝΕΡΓΕΙΑΚΗ Α.Ε. | Ιωάννινα | 50,00% | Ήσσονος σημασίας με βάση τα μεγέθη |

(γ) Άρθρο 107 § 1-δ και άρθρο 106 § 2: Πληροφοριακά στοιχεία για τις συγγενείς επιχειρήσεις που περιλαμβάνονται στην ενοποίηση με τη μέθοδο της καθαρής θέσεως:

-Δεν συνέτρεξε τέτοια περίπτωση.

(δ) Άρθρα 106 § 8 και 107 § 1-δ: Πληροφοριακά στοιχεία για τις συγγενείς επιχειρήσεις που δεν περιλαμβάνονται στην ενοποίηση με τη μέθοδο της καθαρής θέσεως:

-Δεν συνέτρεξε τέτοια περίπτωση.

4. Σύννομη κατάρτιση και δομή των ενοποιημένων οικονομικών καταστάσεων - Παρεκκλίσεις που

έγιναν χάριν της αρχής της πραγματικής εικόνας (Άρθρο 101 § 1)

(α) Άρθρο 100 § 5: Παρέκκλιση από τις σχετικές διατάξεις περί κατάρτισης των ενοποιημένων οικονομικών καταστάσεων (άρθρα 101 έως 107 § 1 και 2) που κρίθηκε απαραίτητη για την εμφάνιση με απόλυτη σαφήνεια της πραγματικής εικόνας που απαιτεί η διάταξη του άρθρου 100 § 3 .

-Δεν έγινε.

(β) Άρθρα 101 § 1 και 42β § 1: Παρέκκλιση από την αρχή του αμετάβλητου της δομής και μορφής εμφάνισης του ενοποιημένου λογαριασμού <<αποτελέσματα χρήσεως>>.

-Δεν έγινε.

(γ) Άρθρα 101 § 1 και 42β § 2: Καταχώρηση στον προσιδιάζοντα λογαριασμό στοιχείου σχετιζόμενου με περισσότερους υποχρεωτικούς ενοποιημένους λογαριασμούς.

-Δεν συνέτρεξε τέτοια περίπτωση.

(δ) Άρθρα 101 § 1 και 42β § 3: Προσαρμογή στη δομή και στους τίτλους των ενοποιημένων λογαριασμών με αραβική αρίθμηση, όταν η ειδική φύση των επιχειρήσεων του ομίλου το απαιτεί.

-Δεν συνέτρεξε τέτοια περίπτωση.

(ε) Άρθρα 101 § 1 και 42β § 4: Συμπτύξεις ενοποιημένων λογαριασμών του ισολογισμού που αντιστοιχούν σε αραβικούς αριθμούς, για τις οποίες (συμπτύξεις) συντρέχουν οι προϋποθέσεις της διατάξεως αυτής.

-Δεν συνέτρεξε τέτοια περίπτωση.

(στ) Άρθρα 101 § 1 και 42β § 5: Αναμορφώσεις κονδυλίων προηγούμενης χρήσεως για να καταστούν ομοειδή και συγκρίσιμα με τα αντίστοιχα κονδύλια της κλειόμενης χρήσεως.

-Δεν έγιναν.

5. Αρχές κατάρτισης των ενοποιημένων οικονομικών καταστάσεων. Πληροφορίες για τις μεθόδους ενοποίησης.

(α) Άρθρο 103 § 4, δεύτερο εδάφιο: Μέθοδος αναμόρφωσης της λογιστικής αξίας των ενοποιούμενων στοιχείων των θυγατρικών επιχειρήσεων (ή μέθοδος της αγοράς).

-Δεν έγινε αναπροσαρμογή των ενοποιούμενων στοιχείων των θυγατρικών επιχειρήσεων.

(β) Άρθρο 103 § 3: Μέθοδοι εμφάνισης της <<χρεωστικής διαφοράς ενοποίησης θυγατρικής επιχείρησης>> στις ενοποιημένες οικονομικές καταστάσεις.

-Οι χρεωστικές διαφορές ενοποίησης εμφανίσθηκαν αφαιρετικά στα ίδια κεφάλαια του ενοποιημένου ισολογισμού.

(γ) Άρθρο 104 § 3: Μέθοδοι απάλειψης των ενδοεταιρικών συναλλαγών.

-Η απάλειψη των ενδοεταιρικών συναλλαγών (υποχρεώσεις, απαιτήσεις, έσοδα, έξοδα, κέρδη και ζημιές) μεταξύ των επιχειρήσεων που περιλαμβάνονται στην ενοποίηση έγινε ολικά.

(δ) Άρθρο 104 § 4: Μη απάλειψη των ενδοεταιρικών κερδών ή ζημιών.

-Έγινε απάλειψη των ενδοεταιρικών κερδών και ζημιών ως άνω (γ).

(ε) Άρθρο 105 § 5: Μέθοδοι εμφάνισης προσθέτων αποσβέσεων και προβλέψεων (που σχηματίσθηκαν για λόγους φορολογικούς) στις ενοποιημένες οικονομικές καταστάσεις.

-Δεν υπάρχουν.

(στ) Άρθρο 106 § 9: Μέθοδοι κατανομής χρεωστικής διαφοράς αποτίμησης στα περιουσιακά στοιχεία της συγγενούς επιχείρησης.

-Δεν συνέτρεξε τέτοια περίπτωση.

(ζ) Άρθρο 106 § 9: Μέθοδοι εμφάνισης της χρεωστικής διαφοράς αποτίμησης συγγενούς επιχείρησης.

-Δεν συνέτρεξε τέτοια περίπτωση.

(η) Άρθρο 106 § 9: Μέθοδοι εμφάνισης αρχικών διαφορών αποτίμησης επί μετατροπής συγγενούς επιχείρησης σε θυγατρική επιχείρηση του ίδιου ομίλου επιχειρήσεων.

-Δεν υπάρχουν συγγενείς επιχειρήσεις.

(θ) Άρθρο 103 § 2: Μέθοδοι εμφάνισης του αρχικού συμψηφισμού στις επόμενες της αρχικής ενοποιήσεις.

-Ο αρχικός συμψηφισμός επαναλαμβάνεται με τα ίδια ποσά σε όλες τις επόμενες της αρχικής ενοποιήσεις.

(ι) Άρθρο 106 § 4: Μέθοδοι εμφάνισης της αρχικής αξίας αποτίμησης συγγενούς επιχείρησης στις επόμενες της αρχικής ενοποιήσεις.

-Δεν υπάρχουν συγγενείς επιχειρήσεις.

(ια) Άρθρο 103 § 7: Μέθοδοι προσδιορισμού των ποσοστών συμμετοχής, που αναλογούν στους μετόχους του ομίλου καθώς και στους εκτός ομίλου τρίτους-μετόχους επί αμοιβαίων συμμετοχών.

-Δεν υπάρχουν αμοιβαίες συμμετοχές.

(ιβ) Άρθρο 107 § 1-α εδάφιο δεύτερο: Μέθοδοι ενοποίησης θυγατρικής εξωτερικού:

-Η ενσωμάτωση των οικονομικών καταστάσεων της θυγατρικής "Spider U.K. Ltd" στις ενοποιημένες οικονομικές

καταστάσεις του ομίλου έγινε με τη μέθοδο της ισοτιμίας τέλους χρήσεως.

(ιγ) Άρθρο 104 § 2: Παρεκκλίσεις από την αρχή της πάγιας εφαρμογής των μεθόδων ενοποίησης.

-Δεν υπάρχουν παρεκκλίσεις από την αρχή της πάγιας εφαρμογής των μεθόδων ενοποίησης.

6. Αποτίμηση των ενοποιούμενων περιουσιακών στοιχείων

(α) Άρθρο 107 § 1-α: Μέθοδοι αποτιμήςεως των περιουσιακών στοιχείων.

-Τα περιουσιακά στοιχεία που περιλαμβάνονται στην ενοποίηση έχουν αποτιμηθεί σύμφωνα με τους κανόνες αποτίμησης του άρθρου 43α χωρίς καμία παρέκκλιση. Σημειώνεται όμως ότι, κατά την παρούσα χρήση έγινε αναπροσαρμογή του αναπόσβεστου υπολοίπου των ακινήτων της μητρικής εταιρίας, στην εύλογη αξία, σύμφωνα με τις διατάξεις του άρθρ.19 Ν.3296/04 και τα Διεθνή Λογιστικά Πρότυπα (Δ.Λ.Π. Νο 16). Οι προκύψασες διαφορές αναπροσαρμογής (υπεραξία) συνολικού ποσού 7.230.350,94 ευρώ (οικοπέδων 4.691.874,18 ευρώ και κτιρίων ποσού 2.538.476,76 ευρώ), που απεικονίστηκαν στον λογαριασμό του Παθητικού Α.ΙΙΙ.2. "Διαφορές από αναπροσαρμογή αξίας λοιπών περιουσιακών στοιχείων". Βλέπε συνημμένο πολύστηλο πίνακα μεταβολών παγίων.

(β) Άρθρο 107 § 1-α: Μέθοδοι υπολογισμού των αποσβέσεων.

-Εφαρμόστηκε η σταθερή μέθοδος απόσβεσης. Κατά την εφαρμογή των μεθόδων αυτών χρησιμοποιήθηκαν οι προβλεπόμενοι από τη νομοθεσία συντελεστές αποσβέσεων (Π.Δ. 299/2003) και επιλέχθηκε ο ανώτερος συντελεστής απόσβεσης.

(γ) Άρθρο 107 § 1-α: Μέθοδοι υπολογισμού των προβλέψεων.

-Εφαρμόστηκαν οι διατάξεις του άρθρου 42 ε § 14.

(δ) Άρθρα 105 § 1 και 43 § 2: Παρέκκλιση από τις μεθόδους και τις βασικές αρχές αποτιμήςεως. Εφαρμογή ειδικών μεθόδων.

-Δεν έγινε.

(ε) Άρθρο 107 § 1-ι: Παρέκκλιση από τους κανόνες αποτιμήςεως του άρθρου 43, για λόγους φορολογικών ελαφρύνσεων είτε στη χρήση είτε σε προηγούμενη χρήση.

-Δεν έγινε παρέκκλιση.

(στ) Άρθρο 105 § 3: Αποτίμηση των στοιχείων του ενεργητικού και του παθητικού θυγατρικών επιχειρήσεων με μεθόδους διαφορετικές από εκείνες που εφάρμοσε η μητρική επιχείρηση σύμφωνα με τους κανόνες των § 1 και 2 του άρθρου 105.

-Δεν έγινε παρέκκλιση.

(ζ) Άρθρο 106 § 3: Αποτίμηση των στοιχείων του ενεργητικού και του παθητικού συγγενών επιχειρήσεων με μεθόδους διαφορετικές από εκείνες που εφάρμοσε η μητρική επιχείρηση σύμφωνα με τους κανόνες των § 1 και 2 του άρθρου 105.

-Δεν έγινε παρέκκλιση.

7. Πάγιο ενεργητικό και έξοδα εγκαταστάσεως

(α) Άρθρο 101 § 1 και 42ε § 8: Μεταβολές παγίων στοιχείων και εξόδων εγκαταστάσεως (πολυετούς αποσβέσεως) εκτός των διαφορών ενοποίησης.

-Παραθέεται σχετικός πολύστηλος πίνακας με τις πληροφορίες που απαιτεί η διάταξη.

(β) Άρθρο 105 § 5: Πληροφορίες για τις πρόσθετες αποσβέσεις και προβλέψεις, οι οποίες σχηματίστηκαν από τις ενοποιούμενες επιχειρήσεις, μόνο για φορολογικούς λόγους, στην περίπτωση που δεν αντιλογίστηκαν από τις ενοποιούμενες οικονομικές καταστάσεις αλλά εμφανίζονται σε αυτές.

-Δεν υπάρχουν πρόσθετες αποσβέσεις, οι οποίες να έχουν σχηματισθεί από τις ενοποιούμενες επιχειρήσεις για λόγους φορολογικούς.

(γ) Άρθρο 103 § 4, εδάφιο πρώτο: Πληροφορίες για τις διαφορές συμψηφισμού (ή ενοποίησης).

| Επωνυμία θυγατρικής επιχείρησης | Ημερ/νία αρχικού συμψηφισμού | Αρχική διαφορά ενοποίησης Χρεωστική | Επόμενες Διαφορές ενοποίησης Χρεωστικές | Τελική διαφορά ενοποίησης Χρεωστική |
|---------------------------------|------------------------------|-------------------------------------|---|-------------------------------------|
| SPIDER ITALIA s.r.l. | 31/12/1997 | 6.090,54 | 50.409,12 | 56.499,66 |
| ΕΠΙΠΛΟΤΕΧΝΙΚΗ Α.Ε. | 20/12/2000 | 147.902,42 | 216,82 | 148.119,24 |
| SPIDER U.K. L.t.d. | 31/12/2002 | 570.297,35 | 0,00 | 570.297,35 |
| ΣΥΝΟΛΟ | | 724.290,31 | 50.625,94 | 774.916,25 |

(δ) Άρθρο 103 § 4, εδάφιο δεύτερο: Πληροφορίες για τις τυχόν αναμορφώσεις στοιχείων των ενοποιούμενων ισολογισμών των θυγατρικών επιχειρήσεων που προβλέπονται από την § 2 του

άρθρου 103.

-Δεν συνέτρεξε τέτοια περίπτωση.

8. Συμμετοχές

(α) Άρθρο 107 § 1-δ: Πληροφορίες για κάθε μια από τις επιχειρήσεις που δεν αναφέρονται στις προηγούμενες παραγράφους 3α έως 3δ στις οποίες οι επιχειρήσεις που περιλαμβάνονται στην ενοποίηση και εκείνες που εξαιρέθηκαν κατέχουν άμεσα ή μέσω τρίτων, που ενεργούν στο όνομά τους, αλλά για λογαριασμό των επιχειρήσεων αυτών ποσοστό μεγαλύτερο του 10% του κεφαλαίου των:

| Επωνυμία | Έδρα | Ποσοστό συμμετοχής στο κεφάλαιό της | Συνολικά αποτελέσματα τελευταίας χρήσης ως οικονομικές καταστάσεις |
|---------------------------|----------|-------------------------------------|--|
| “SPIDER “ ΕΝΕΡΓΕΙΑΚΗ Α.Ε. | Ιωάννινα | 50,00% | 0,00 |

9. Προβλέψεις και υποχρεώσεις

(α) Άρθρο 101 § 1 και 42ε § 14 εδάφ. δ: Ανάλυση των λογαριασμών <<Λοιπές προβλέψεις>>, αν το ποσό του είναι σημαντικό.

-Το ποσό δεν είναι σημαντικό.

(β) Άρθρο 107 § 1-ζ: Το συνολικό ποσό των υποχρεώσεων που αναλήφθηκαν και δεν εμφανίζονται στον ενοποιημένο ισολογισμό.

-Δεν υπάρχει.

(γ) Άρθρο 107 § 1-ια: Η διαφορά φόρου ανάμεσα στο φόρο που βαρύνει τη χρήση και τις προηγούμενες χρήσεις και στο φόρο που έχει ήδη καταβληθεί ή οφείλεται για τις χρήσεις αυτές, εφόσον η διαφορά αυτή για όλες τις ενοποιούμενες επιχειρήσεις είναι σημαντική και δεν εμφανίζεται σε ιδιαίτερο κονδύλι του παθητικού του ενοποιημένου ισολογισμού.

-Δεν υπάρχει. Βλέπε και ανωτέρω § 5.περ.(γ).

(δ) Άρθρο 107 § 1-στ: Το συνολικό ποσό των υποχρεώσεων που εμφανίζονται στον ενοποιημένο ισολογισμό, οι οποίες λήγουν μετά από 5 έτη.

-Δεν υπάρχουν.

(ε) Άρθρο 107 § 1-στ: Το συνολικό ποσό των υποχρεώσεων που εμφανίζονται στον ενοποιημένο ισολογισμό, οι οποίες καλύπτονται με εμπράγματη ασφάλεια που έχει παρασχεθεί από περιλαμβανόμενες στην ενοποίηση επιχειρήσεις με ένδειξη του είδους και της μορφής της ασφάλειας.

-Για εξασφάλιση δανείων τραπεζών, των οποίων το ύψος κατά την 31/12/04 ήταν 701.195,25 €, επί των ακινήτων της εταιρίας έχουν εγγραφεί προσημειώσεις και υποθήκες συνολικού ποσού 3.175.665,08 € και αναλυτικότερα:

| <u>Δάνεια Τραπεζών</u> | | | |
|-----------------------------------|----------------|-----------|-------------------|
| | ETE | 202436-5 | 186.399,32 |
| | ETE | 1109594-3 | 149.645,12 |
| | ETE | 53578293 | 365.150,81 |
| | Σύνολο | | 701.195,25 |
| <u>Προσημειώσεις και υποθήκες</u> | | | |
| 1. | ΕΤΒΑ | 22/09/88 | € 43.970,40 |
| | >> | 15/07/75 | >> 75.272,42 |
| | >> | 02/04/82 | >> 23.240,59 |
| | >> | 12/07/85 | >> 38.845,03 |
| | Σύνολο | | 181.328,44 |
| 2. | Γενική Τράπεζα | 08/06/79 | € 58.694,06 |
| | >> >> | 08/06/79 | >> >> 58,70 |
| | >> >> | 04/03/80 | >> >> 58.694,06 |
| | >> >> | 27/03/80 | >> >> 440.205,43 |
| | >> >> | 23/05/80 | >> >> 146,73 |
| | >> >> | 25/02/81 | >> >> 234.776,23 |
| | >> >> | 27/02/81 | >> >> 146,73 |

| | | | |
|-----------------------|----------|----|---------------------|
| >> >> | 17/11/81 | >> | 293.470,29 |
| >> >> | 29/01/82 | >> | 146,73 |
| >> >> | 16/04/84 | >> | 58.694,06 |
| >> >> | 30/01/86 | >> | 176.082,17 |
| >> >> | 23/05/80 | >> | 146,73 |
| >> >> | 25/02/81 | >> | 234.776,23 |
| >> >> | 27/02/81 | >> | 146,73 |
| >> >> | 17/11/81 | >> | 293.470,29 |
| >> >> | 29/01/82 | >> | 146,73 |
| >> >> | 30/01/88 | >> | 176.082,17 |
| >> >> | 22/04/80 | >> | 410.858,10 |
| >> >> | 30/01/86 | >> | 176.082,17 |
| Σύνολο | | >> | <u>2.612.824,64</u> |
| 3. ETE | € | | <u>381.512,00</u> |
| Σύνολο βαρών Τραπεζών | | | <u>3.175.665,08</u> |

10. Μεταβατικοί λογαριασμοί

(α) Άρθρο 101 § 1 και 42ε § 12: Ανάλυση κονδυλίων των ενοποιημένων μεταβατικών λογαριασμών <<Έσοδα χρήσεως εισπρακτέα>> και <<Έξοδα χρήσεως δουλευμένα>>.

| | |
|---|-----------|
| -1. Έσοδα χρήσεως εισπρακτέα: Ενοίκια κτιρίου Κοραή 14 | 2.220,58 |
| -2. Έξοδα χρήσεως δουλευμένα: Λοιπά έξοδα | 14.543,65 |

11. Χορηγηθείσες εγγυήσεις και εμπράγματα ασφάλειες

(α) Άρθρο 101 § 1 και 42ε § 9: Εγγυήσεις και εμπράγματα ασφάλειες που χορηγήθηκαν από τις ενοποιούμενες εταιρίες.

| | |
|---|---------------------|
| Επιταγές πληρωτέες για εξασφάλιση όρων συμβάσεων | 2.761.849,38 |
| Εγγυητικές επιστολές Τραπεζών για συμμετοχή σε διαγωνισμούς | 2.306.102,01 |
| | <u>5.067.951,39</u> |

12. Αμοιβές, προκαταβολές και πιστώσεις σε όργανα διοικήσεως

(α) Άρθρο 107 § 1-ιβ: Τα ποσά που καταβλήθηκαν μέσα στη χρήση για αμοιβές στα μέλη διοικητικών, διαχειριστικών και εποπτικών οργάνων της μητρικής επιχείρησης για άσκηση των καθηκόντων τους, τόσο στη μητρική επιχείρηση όσο και στις θυγατρικές επιχειρήσεις.

| | |
|--|------------------|
| - Μισθοί μελών Δ.Σ. Πέτσιος Ευάγγελος | 20.542,90 |
| Πέτσιος Κωνσταντίνος | 35.216,40 |
| Πέτσιος Ελευθέριος | 35.216,40 |
| | <u>90.975,50</u> |

(β) Άρθρο 107 § 1-ιβ: Υποχρεώσεις που δημιουργήθηκαν ή αναλήφθηκαν για συντάξεις σε αποχωρήσαντα μέλη διοικητικών, διαχειριστικών και εποπτικών οργάνων της μητρικής.

-Δεν υπάρχουν.

(γ) Άρθρο 107 § 1-ιγ: Ποσά προκαταβολών και πιστώσεων που δόθηκαν στα μέλη διοικητικών, διαχειριστικών και εποπτικών οργάνων της μητρικής επιχείρησης από αυτήν ή από μια από τις θυγατρικές με μνεία του επιτοκίου, των βασικών όρων χορήγησης και των συνολικών ποσών που έχουν επιστραφεί μέχρι το τέλος της κλειόμενης χρήσεως.

-Δεν υπάρχουν.

(δ) Άρθρο 107 § 1-ιγ: Υποχρεώσεις που έχουν αναληφθεί για λογαριασμό των μελών διοικητικών, διαχειριστικών ή εποπτικών οργάνων υπό μορφή οποιασδήποτε εγγύησης.

-Δεν υπάρχουν.

13. Αποτελέσματα χρήσεως

(α) Άρθρο 107 § 1-η: Ο ενοποιημένος κύκλος εργασιών κατά κατηγορίες δραστηριότητας και γεωγραφικές αγορές. (Ο κύκλος εργασιών λαμβάνεται όπως καθορίζεται στο άρθρο 42ε § 15 εδάφιο α', δηλαδή το καθαρό ύψος του κύκλου εργασιών περιλαμβάνει τα ποσά των εσόδων που πραγματοποιούνται από την πώληση προϊόντων ή την παροχή υπηρεσιών μέσα στα πλαίσια της συνήθους δραστηριότητας των εταιριών από τα οποία έχουν αφαιρεθεί οι εκπτώσεις πωλήσεων και οι υπέρ του Δημοσίου και τρίτων εισπραττόμενοι φόροι).

(1) Βιομηχανικής δραστηριότητας:

| | |
|-------------|---------------------------|
| -εσωτερικού | 12.523.557,51 |
| -εξωτερικού | 1.052.972,00 |
| | <u>Ευρώ 13.576.529,51</u> |

(2) Εμπορικής δραστηριότητας:

| | |
|-------------|---------------------------|
| -εσωτερικού | 7.991.874,39 |
| -εξωτερικού | 9.121.923,95 |
| | <u>Ευρώ 17.113.798,34</u> |
| Σύνολο | <u>ευρώ 30.690.327,85</u> |

(β) Άρθρο 107 § 1-θ: Μέσος όρος του απασχοληθέντος κατά τη διάρκεια της χρήσεως προσωπικού και κατηγορίες αυτού, με το συνολικό κόστος τους. Διευκρινίζεται ότι, στο <<Διοικητικό (υπαλληλικό) προσωπικό>> περιλαμβάνεται το με μηνιαίο μισθό αμειβόμενο προσωπικό και στο <<εργατοτεχνικό προσωπικό>> οι αμειβόμενοι με ημερομίσθιο.

(1) Μέσος όρος προσωπικού άτομα 392

(2) Μέσος όρος προσωπικού κατά κατηγορίες:

| | |
|---|------------|
| - Διοικητικό (υπαλληλικό) προσωπικό άτομα | 129 |
| - Εργατοτεχνικό προσωπικό άτομα | 263 |
| Σύνολο άτομα | <u>392</u> |

(3) Αμοιβές και έξοδα προσωπικού:

| | |
|---|---------------------|
| - Διοικητικού (υπαλληλικού) προσωπικού | |
| ▪ Μισθοί | 2.480.786,49 |
| ▪ Κοινωνικές επιβαρύνσεις και βοηθήματα | 570.923,07 |
| | <u>3.051.706,56</u> |
| - Εργατοτεχνικού προσωπικού | |
| ▪ Ημερομίσθια | 3.570.759,20 |
| ▪ Κοινωνικές επιβαρύνσεις και βοηθήματα | 1.042.135,03 |
| | <u>4.612.894,23</u> |
| - Άλλα έξοδα προσωπικού | |
| ▪ Παρεπόμενες παροχές | 41.490,90 |
| ▪ Αποζημιώσεις απόλυσης και εξόδου | 18.645,89 |
| | <u>60.136,79</u> |
| Σύνολο | <u>7.724.740,58</u> |

(γ) Άρθρο 101 § 1 και 42ε § 15-β: Ανάλυση των ενοποιημένων έκτακτων και ανόργανων εξόδων και εσόδων (δηλαδή των λογαριασμών <<έκτακτα και ανόργανα έξοδα>> και <<έκτακτα και ανόργανα έσοδα>>). Αν τα ποσά των λογαριασμών <<έκτακτες ζημιές>> και <<έκτακτα κέρδη>> είναι σημαντικά, κατ' εφαρμογή των διατάξεων των άρθρων 101 § 1 και 42ε § 15-β, παραθέτεται και αυτών ανάλυση (με βάση τους λογαριασμούς 81.02 και 81.03 του Γεν. Λογ. Σχεδίου).

(1) Έκτακτα και ανόργανα έξοδα:

| | |
|--|-----------|
| - Φορολογικά πρόστιμα και προσαυξήσεις | 4.017,27 |
| - Συναλλαγματικές διαφορές | 55.976,10 |
| - Διάφορα | 25.711,00 |

| | |
|---|-------------------|
| | <u>85.704,37</u> |
| (2) Έκτακτα και ανόργανα έσοδα: | |
| - Αναλογούσες στη χρήση επιχορηγήσεις παγίων επενδύσεων | 110.063,38 |
| - Συναλλαγματικές διαφορές | 15.375,83 |
| - Διάφορα | 15.789,89 |
| | <u>141.229,10</u> |
| (3) Έκτακτα κέρδη: | |
| - Κέρδη από εκποίηση παγίων | 6.605,19 |
| - Διάφορα | 20.408,87 |
| | <u>27.014,06</u> |
| (4) Έκτακτες ζημίες | |
| - Ζημίες από εκποίηση παγίων | 7.907,51 |
| - Ζημίες από αποζημιώσεις | 21.650,00 |
| - Διάφορα | 7.400,96 |
| | <u>36.958,47</u> |

(δ) Άρθρα 105 § 5 και 107 § 1-ι και 1-ια: Πληροφορίες για το πόσο επηρεάστηκαν τα ενοποιημένα αποτελέσματα (κλειόμενης και προηγούμενων χρήσεων) από τις πρόσθετες αποσβέσεις και προβλέψεις που σχηματίστηκαν από τις ενοποιούμενες επιχειρήσεις για λόγους φορολογικούς.

- Δεν σχηματίστηκαν από τις ενοποιούμενες επιχειρήσεις πρόσθετες αποσβέσεις και προβλέψεις για λόγους φορολογικούς.

(ε) Άρθρο 101 § 1 και 42ε § 15-β: Ανάλυση των ενοποιημένων λογαριασμών <<Έσοδα προηγούμενων χρήσεων>>, <<Έσοδα από προβλέψεις προηγούμενων χρήσεων>> και <<Έξοδα προηγούμενων χρήσεων>>.

| | |
|--|-------------------|
| (1) Έσοδα προηγούμενων χρήσεων: | |
| - Αχρησιμοποίητες προβλέψεις επισφαλών απαιτήσεων | 12.451,27 |
| - Λοιπά έσοδα | 41.322,24 |
| | <u>53.773,51</u> |
| (2) Έξοδα προηγούμενων χρήσεων: | |
| - Κρατήσεις από πωλήσεις στο δημόσιο και τα Ν.Π.Δ.Δ. | 33.862,80 |
| - Φορολογικά πρόστιμα και προσαυξήσεις | 78.142,35 |
| - Φόροι – Τέλη | 35.934,58 |
| - Λοιπά έξοδα | 16.993,61 |
| | <u>164.933,34</u> |

14. Σημαντικά γεγονότα που έχουν επέλθει μετά την ημερομηνία σύνταξης των ετήσιων οικονομικών καταστάσεων των επιχειρήσεων που περιλαμβάνονται στην ενοποίηση.

(α) Άρθρο 104 § 7 εδάφ. β: Σημαντικά γεγονότα που αφορούν είτε την περιουσιακή διάρθρωση, είτε την χρηματοοικονομική θέση είτε τα αποτελέσματα χρήσης μιας επιχείρησης που περιλαμβάνεται στην ενοποίηση και τα οποία έχουν επέλθει μεταξύ της ημερομηνίας κλεισίματος του ισολογισμού της ως άνω επιχείρησης και της ημερομηνίας με την οποία καταρτίζονται οι ενοποιημένες οικονομικές καταστάσεις.

- Δεν υπάρχουν.

15. Λοιπές πληροφορίες

(α) Άρθρο 104 § 9: Παροχή πληροφοριών για σύγκριση των στοιχείων των διαδοχικών ενοποιημένων οικονομικών καταστάσεων στην περίπτωση σημαντικών αλλαγών στη σύνθεση του ομίλου.

- Δεν υπάρχουν.

(β) Άρθρο 107 § 1-ιδ: Οποιοσδήποτε άλλες πληροφορίες που απαιτούνται από ειδικές διατάξεις της νομοθεσίας που ισχύει κάθε φορά.

- Δεν υπάρχουν.

(γ) Άρθρο 107 § 1-ιδ: Οποιοσδήποτε άλλες πληροφορίες που κρίνονται αναγκαίες για την επίτευξη των σκοπών της αρτιότερης πληροφόρησης των μετόχων και των τρίτων και της παρουσίασης μιας πιστής εικόνας της περιουσίας, της χρηματοοικονομικής θέσης και των αποτελεσμάτων χρήσεως του ομίλου.

- Οι εταιρίες έχουν ελεγχθεί φορολογικά:

Επωνυμία

Τελευταία ελεγχθείσα

| | χρήση |
|---|-------|
| ΜΕΤΑΛΛΟΒΙΟΜΗΧΑΝΙΑ Ν.ΠΕΤΣΙΟΣ ΚΑΙ ΥΙΟΙ Α.Ε. | 2002 |
| ΕΠΙΠΛΟΤΕΧΝΙΚΗ Α.Ε. | 2001 |

Ο ΠΡΟΕΔΡΟΣ ΤΟΥ Δ.Σ.
& ΔΙΕΥΘΥΝΩΝ ΣΥΜΒΟΥΛΟΣ

Ιωάννινα, 8 Απριλίου 2005
Ο ΑΝΤΙΠΡΟΕΔΡΟΣ
ΤΟΥ Δ.Σ.

Ο ΔΙΕΥΘΥΝΤΗΣ
ΤΟΥ ΛΟΓΙΣΤΗΡΙΟΥ

ΚΩΝΣΤΑΝΤΙΝΟΣ Ν. ΠΕΤΣΙΟΣ
ΑΔΤ Δ. 146006

ΕΛΕΥΘΕΡΙΟΣ Ν. ΠΕΤΣΙΟΣ
ΑΔΤ Χ. 080188

ΚΩΝΣΤΑΝΤΙΝΟΣ Ι.ΤΣΙΜΠΙΚΗΣ
Α.Μ. Αδείας Ο.Ε.Ε. 12520 / Α' Τάξης

Βεβαιώνεται ότι, το ανωτέρω Προσάρτημα που αποτελείται από οκτώ (8) σελίδες και ένα επισυναπτόμενο πίνακα, είναι αυτό που αναφέρεται στο πιστοποιητικό ελέγχου που χορήγησα με ημερομηνία 10/4/2005.

Ιωάννινα, 10 Απριλίου 2005
Ο Ορκωτός Ελεγκτής Λογιστής

ΙΩΑΝΝΗΣ Κ. ΚΑΣΙΟΥΜΗΣ
Α.Μ. Σ.Ο.Ε.Λ. 108511856
GRANT THORNTON Α.Ε.
ΟΡΚΩΤΟΙ ΕΛΕΓΚΤΕΣ ΛΟΓΙΣΤΕΣ

"SPIDER" ΜΕΤΑΛΛΟΒΙΟΜΗΧΑΝΙΑ Ν. ΠΕΤΣΙΟΣ ΚΑΙ ΥΙΟΙ Α.Ε.

ΠΙΝΑΚΑΣ ΜΕΤΑΒΟΛΩΝ ΠΑΓΙΩΝ

| | ΑΞΙΑΚΤΗΣΕΩΣ | | | | | | | ΑΠΟΣΒΕΣΕΙΣ | | | | | ΥΠΟΛΟΙΠΟ | | |
|------------------------------|------------------------|-------------------|---------------------|-------------------|----------------------|---------------------|------------------------|----------------------|---------------------|-------------------|----------------------|-------------------|----------------------|-----------------------|-----------------------|
| | ΥΠΟΛΟΙΠΟ 31/12/2003 | ΠΡΟΣΘΗΚΕΣ 2004 | ΑΝΑΠΡΟΣ/ΓΗ 2004 | ΤΑΚΤ/ΣΕΙΣ 2004 | ΑΝΑΚΛΗΣΕΙΣ 2004 | ΜΕΙΩΣΕΙΣ 2004 | ΥΠΟΛΟΙΠΟ 31/12/2004 | ΣΥΝΟΛΟ 31/12/2003 | ΧΡΗΣΕΩΣ 2004 | ΤΑΚΤ/ΣΕΙΣ 2004 | ΑΝΑΚΛΗΣΕΙΣ 2004 | ΜΕΙΩΣΕΙΣ 2004 | ΣΥΝΟΛΟ 31/12/2004 | ΑΝΑΠΟΣΒ. ΥΠΟΛ.2004 | ΑΝΑΠΟΣΒ. ΥΠΟΛ.2003 |
| ΕΔΑΦΙΚΕΣ ΕΚΤΑΣΕΙΣ | 2.987.280,45 | 0,00 | 4.691.874,18 | 0,00 | 0,00 | 83.787,30 | 7.595.367,33 | 0,00 | 0,00 | 0,00 | 0,00 | 0,00 | 0,00 | 7.595.367,33 | 2.987.280,45 |
| ΚΤΙΡΙΑ-ΕΓΚΑΤΑΣΤΑΣΕΙΣ ΚΤΙΡΙΩΝ | 12.192.548,82 | 269.281,62 | 2.538.476,76 | -12.029,60 | -5.029.175,89 | 2.218.273,97 | 7.740.827,74 | 5.370.496,74 | 466.724,89 | -12.029,57 | -5.029.175,89 | 101.061,25 | 694.954,92 | 7.045.872,82 | 6.822.052,08 |
| ΜΗΧΑΝΗΜΑΤΑ | 8.519.290,07 | 82.946,85 | 0,00 | 0,00 | 0,00 | 0,00 | 8.602.236,92 | 4.743.379,96 | 906.321,33 | 0,00 | 0,00 | 0,00 | 5.649.701,29 | 2.952.535,63 | 3.775.910,11 |
| ΜΕΤΑΦΟΡΙΚΑ ΜΕΣΑ | 928.000,12 | 80.356,68 | 0,00 | 0,00 | 0,00 | 44.924,28 | 963.432,52 | 497.097,21 | 153.559,74 | 0,00 | 0,00 | 37.206,08 | 613.450,87 | 349.981,65 | 430.902,91 |
| ΕΠΙΠΛΑ & ΛΟΙΠΟΣ ΕΞΟΠΛΙΣΜΟΣ | 1.098.313,59 | 139.769,10 | 0,00 | 12.029,60 | 0,00 | 0,00 | 1.250.112,29 | 858.388,49 | 129.698,14 | 12.029,57 | 0,00 | 0,00 | 1.000.116,20 | 249.996,09 | 239.925,10 |
| ΑΚΙΝΗΤΟΠΟΙΗΣΕΙΣ ΥΠΟ ΕΚΤΕΛΕΣΗ | 123.610,79 | 19.372,96 | 0,00 | 0,00 | 0,00 | 0,00 | 142.983,75 | 0,00 | 0,00 | 0,00 | 0,00 | 0,00 | 142.983,75 | 123.610,79 | |
| ΑΣΩΜΑΤΕΣ ΑΚΙΝΗΤΟΠΟΙΗΣΕΙΣ | 2.776.555,66 | 37.833,00 | 0,00 | 0,00 | 0,00 | 1.618,34 | 2.812.770,32 | 1.664.482,50 | 231.490,50 | 0,00 | 0,00 | 1.618,34 | 1.894.354,66 | 918.415,66 | 1.112.073,16 |
| ΓΕΝΙΚΑ ΣΥΝΟΛΑ | 28.625.599,50 | 629.560,21 | 7.230.350,94 | 0,00 | -5.029.175,89 | 2.348.603,89 | 29.107.730,87 | 13.133.844,90 | 1.887.794,60 | 0,00 | -5.029.175,89 | 139.885,67 | 9.852.577,94 | 19.255.152,93 | 15.491.754,60 |

Τα Οικόπεδα - Γήπεδα καθώς και τα κτίρια της μητρικής εταιρίας αποτιμήθηκαν στην εύλογη αξία από την Δανός και Συνεργάτες βασιζόμενος σε εκτιμητικά πρότυπα. Ειδικότερα εφάρμοσε τα Διεθνή Πρότυπα Εκτιμήσεων, όπως αυτά καθορίζονται από τις σχετικές οδηγίες και κώδικες Για την εκτίμηση των ακινήτων εφαρμόστηκαν τα Διεθνή Πρότυπα Εκτιμήσεων, όπως αυτά καθορίζονται από τις σχετικές οδηγίες και κώδικες του Royal Institution of Chartered Surveyors (Ινστιτούτο Ορκωτών Εκτιμητών και Πραγματογνωμόνων)(R.I.C.S.) της Μεγάλης Βρετανίας, του International Valuation Standards, καθώς και τα Ευρωπαϊκά πρότυπα και κώδικες της TEGOVA.

"SPIDER" ΜΕΤΑΛΛΟΒΙΟΜΗΧΑΝΙΑ Ν. ΠΕΤΣΙΟΣ ΚΑΙ ΥΙΟΙ Α.Ε

ΑΡ. Μ.Α.Ε. 10498/06/Β/86/41

Ενοποιημένη Κατάσταση Ταμειακών ροών
της χρήσεως από 1/1/2004 μέχρι 31/12/2004

| Α/Α | Ανάλυση | Ποσά σε ΕΥΡΩ | |
|-----|---|----------------------|----------------------|
| | | Χρήση 2004 | Χρήση 2003 |
| | Ταμειακές Ροές από συνήθεις (λειτουργικές) δραστηριότητες | | |
| A | 100 <u>Ταμειακές εισροές</u> | | |
| | 101 Πωλήσεις | 30.690.327,85 | 24.559.317,40 |
| | 102 Άλλα έσοδα εκμεταλλεύσεως | 270.878,69 | 417.634,12 |
| | 103 Έκτακτα και ανόργανα έσοδα | 58.179,78 | 22.524,66 |
| | 104 Έσοδα προηγούμενων χρήσεων | 331.858,99 | 29.781,60 |
| | 105 Πιστωτικοί τόκοι (καταθέσεων κλπ.) | 4.875,44 | 6.500,71 |
| | 106 Έσοδα χρεογράφων | 0,00 | 0,00 |
| | 107 Πώληση χρεογράφων | 0,00 | 0,00 |
| | 108 Μείωση απαιτήσεων | 0,00 | 0,00 |
| | <i>Αφαιρούνται:</i> | | |
| | 109 Αγορά χρεογράφων | 0,00 | 1.250.578,00 |
| | 110 Αύξηση απαιτήσεων | 2.150.916,48 | 2.409.030,13 |
| | Σύνολο Ταμειακών Εισροών (Α100) | 29.205.204,27 | 21.376.150,36 |
| A | 200 <u>Ταμειακές εκροές</u> | | |
| | 201 Κόστος πωληθέντων (μείον αποσβέσεις και προβλέψεις) | 20.143.020,17 | 15.078.926,03 |
| | 202 Έξοδα λειτουργίας διοικήσεως | 2.621.534,47 | 2.576.590,78 |
| | 203 Έξοδα λειτουργίας ερευνών - αναπτύξεως | 90.148,77 | 66.314,44 |
| | 204 Έξοδα λειτουργίας διαθέσεως | 4.079.032,46 | 3.823.135,93 |
| | 205 Έξοδα υποαπασχολήσεως / αδράνειας | 139.398,22 | 31.277,11 |
| | 206 Άλλα έξοδα | 287.609,09 | 203.523,70 |
| | 207 Αύξηση αποθεμάτων | 132.970,28 | 1.672.561,83 |
| | 208 Αύξηση μεταβατικών λογαριασμών ενεργητικού | 0,00 | 74.397,07 |
| | 209 Μείωση μεταβατικών λογαριασμών παθητικού | 0,00 | 17.149,86 |
| | 210 Μείωση βραχυπρόθεσμων υποχρεώσεων (πλην τραπεζών) | 126.530,12 | 0,00 |
| | <i>Αφαιρούνται:</i> | | |
| | 211 Μείωση αποθεμάτων | 0,00 | 0,00 |
| | 212 Μείωση μεταβατικών λογαριασμών ενεργητικού | 214.560,16 | 0,00 |
| | 213 Αύξηση μεταβατικών λογαριασμών παθητικού | 6.944,09 | 0,00 |
| | 214 Αύξηση βραχυπρόθεσμων υποχρεώσεων (πλην τραπεζών) | 0,00 | 2.255.979,11 |
| | Σύνολο Ταμειακών Εκροών (Α200) | 27.398.739,33 | 21.287.897,64 |
| A | 300 <u>Ταμειακές Εκροές φόρων</u> | | |
| | 301 Φόροι εισοδήματος | 501.048,00 | 299.805,59 |
| | 302 Μη ενσωματούμενοι στο λειτουργικό κόστος φόροι | 385.609,90 | -3.126,44 |
| | 303 Διαφορές φόρου φορολογικού ελέγχου | 300.020,65 | 0,00 |
| | 304 Μείωση υποχρεώσεων από φόρους - τέλη | 0,00 | 0,00 |
| | <i>Αφαιρείται:</i> | | |
| | 305 Αύξηση υποχρεώσεων από φόρους - τέλη | 739.303,12 | 35.144,64 |
| | Σύνολο Ταμειακών εκροών φόρων (Α300) | 447.375,43 | 261.534,51 |
| | Ταμειακές Ροές από συνήθεις (λειτουργικές) δραστηριότητες (Α100 - Α200 - Α300) = Α | 1.359.089,51 | -173.281,79 |

| Α/Α | Ανάλυση | Ποσά σε ΕΥΡΩ | |
|-----|---|----------------------|----------------------|
| | | Χρήση 2004 | Χρήση 2003 |
| | Ταμειακές Ροές από επενδυτικές δραστηριότητες | | |
| B | <u>Ταμειακές εισροές</u> | | |
| 100 | 101 Πώληση ασώματων ακινητοποιήσεων | 0,00 | 0,00 |
| | 102 Πώληση ενσώματων ακινητοποιήσεων | 2.228.759,48 | 8.870,15 |
| | 103 Πώληση συμμετοχών και τίτλων ακινητοποιήσεων | 0,00 | 0,00 |
| | 104 Μείωση μακροπρόθεσμων απαιτήσεων | 0,00 | 125.182,79 |
| | 105 Έσοδα συμμετοχών και τίτλων ακινητοποιήσεων | 0,00 | 0,00 |
| | 106 Πιστωτικοί τόκοι (μακροπρόθεσμων κλπ.απαιτήσεων) | 0,00 | 0,00 |
| | Σύνολο Ταμειακών Εισροών (B100) | 2.228.759,48 | 134.052,94 |
| B | <u>Ταμειακές εκροές</u> | | |
| 200 | 201 Αγορά ασώματων ακινητοποιήσεων | 4.855,00 | 0,00 |
| | 202 Αγορά ενσώματων ακινητοποιήσεων | 611.781,72 | 3.234.110,36 |
| | 203 Αγορά συμμετοχών και τίτλων ακινητοποιήσεων | 60.000,00 | 15.000,00 |
| | 204 Αύξηση μακροπρόθεσμων απαιτήσεων | 0,00 | 0,00 |
| | 205 Αύξηση εξόδων εγκαταστάσεως | 32.978,00 | 316.075,98 |
| | Σύνολο Ταμειακών Εκροών (B200) | 709.614,72 | 3.565.186,34 |
| | Ταμειακές Ροές από επενδυτικές δραστηριότητες (B100 - B200) = Β | 1.519.144,76 | -3.431.133,40 |
| Γ | Ταμειακές Ροές από χρηματοδοτικές δραστηριότητες | | |
| Γ | <u>Ταμειακές εισροές</u> | | |
| 100 | 101 Είσπραξη αύξησης μετοχικού κεφαλαίου και διαφοράς υπέρ άρθρο | 0,00 | 0,00 |
| | 102 Είσπραξη επιχορήγησης παγίων | 0,00 | 381.511,37 |
| | 103 Αύξηση μακροπρόθεσμων υποχρεώσεων | 8.785.144,16 | 0,00 |
| | 104 Αύξηση βραχυπρόθεσμων υποχρεώσεων (λογαριασμοί τραπεζών) | 0,00 | 5.606.780,85 |
| | Σύνολο Ταμειακών Εισροών (Γ100) | 8.785.144,16 | 5.988.292,22 |
| Γ | <u>Ταμειακές Εκροές</u> | | |
| 200 | 201 Μείωση (επιστροφή) μετοχικού κεφαλαίου | 0,00 | 0,00 |
| | 202 Επιστροφή επιχορηγήσεων παγίων | 0,00 | 0,00 |
| | 203 Μείωση μακροπρόθεσμων υποχρεώσεων | 0,00 | 260.184,64 |
| | 204 Μείωση βραχυπρόθεσμων υποχρεώσεων (λογαριασμοί τραπεζών) | 9.317.076,95 | 0,00 |
| | 205 Τόκοι πληρωθέντες | 1.110.964,45 | 1.262.652,62 |
| | 206 Μερίσματα πληρωθέντα | 720.985,15 | 502.719,07 |
| | 207 Διανομή κερδών στο προσωπικό | 0,00 | 0,00 |
| | 208 Αμοιβές Δ.Σ. από κέρδη χρήσεως | 0,00 | 0,00 |
| | Σύνολο Ταμειακών εκροών (Γ200) | 11.149.026,55 | 2.025.556,33 |
| | Ταμειακές Ροές από χρηματοδοτικές δραστηριότητες (Γ100 - Γ200) = Γ | -2.363.882,39 | 3.962.735,89 |
| | ΤΑΜΕΙΑΚΕΣ ΡΟΕΣ ΑΤΑΙΡΕΙΑΣ (αλγεβρικό άθροισμα Α + Β + Γ) | 514.351,88 | 358.320,70 |
| | ΠΛΕΟΝ: ΧΡΗΜΑΤΙΚΑ ΔΙΑΘΕΣΙΜΑ ΕΝΑΡΞΗΣ ΧΡΗΣΗΣ | 1.254.083,36 | 895.762,66 |
| | ΧΡΗΜΑΤΙΚΑ ΔΙΑΘΕΣΙΜΑ ΤΕΛΟΥΣ ΧΡΗΣΗΣ | 1.768.435,24 | 1.254.083,36 |

**Ο ΠΡΟΕΔΡΟΣ ΤΟΥ Δ.Σ.
ΚΑΙ ΔΙΕΥΘΥΝΩΝ ΣΥΜΒΟΥΛΟΣ**

**ΚΩΝΣΤΑΝΤΙΝΟΣ Ν. ΠΕΤΣΙΟΣ
Α.Δ.Τ. Δ. 146006**

Ο ΑΝΤΙΠΡΟΕΔΡΟΣ ΤΟΥ Δ.Σ.

Ο ΔΙΕΥΘΥΝΤΗΣ ΛΟΓΙΣΤΗΡΙΟΥ

**ΕΛΕΥΘΕΡΙΟΣ Ν. ΠΕΤΣΙΟΣ
Α.Δ.Τ. Χ. 080188**

**ΚΩΝΣΤΑΝΤΙΝΟΣ Ι. ΤΣΙΜΠΙΚΗΣ
Α.Μ. Αδείας Ο.Ε.Ε. 12520 / Α' Τάξης**

Βεβαίωση Ελέγχου Ορκωτού Ελεγκτή Λογιστή

Ελέγξαμε την ανωτέρω Ενοποιημένη Κατάσταση Ταμιακών Ροών της Ανώνυμης Εταιρείας "**SPIDER ΜΕΤΑΛΛΟΒΙΟΜΗΧΑΝΙΑ Ν. ΠΕΤΣΙΟΣ ΚΑΙ ΥΙΟΙ Α.Ε.**" και των θυγατρικών της χρήσεως 2004 και είναι αυτή που αναφέρεται στο από 10/4/2005 πιστοποιητικό μας ελέγχου των Ενοποιημένων Οικονομικών Καταστάσεων της χρήσεως αυτής. Κατά τη γνώμη μας η προαναφερόμενη Ενοποιημένη Κατάσταση Ταμιακών Ροών απεικονίζει τις Ταμιακές εισροές και εκροές από τις κατά την χρήση δραστηριότητες του συνόλου των επιχειρήσεων που περιλαμβάνονται στην ενοποίηση της 31.12.2004.

Ιωάννινα, 10 Απριλίου 2005
Ο ΟΡΚΩΤΟΣ ΕΛΕΓΚΤΗΣ ΛΟΓΙΣΤΗΣ

ΙΩΑΝΝΗΣ Κ. ΚΑΣΙΟΥΜΗΣ
Α.Μ. ΣΟΕΛ 108511856

GRANT THORNTON A.E.
ΟΡΚΩΤΟΙ ΕΛΕΓΚΤΕΣ - ΛΟΓΙΣΤΕΣ

"SPIDER" ΜΕΤΑΛΛΟΒΙΟΜΗΧΑΝΙΑ Ν. ΠΕΤΣΙΟΣ ΚΑΙ ΥΙΟΙ Α.Ε.
ΕΝΟΠΟΙΗΜΕΝΗ ΣΥΝΟΠΤΙΚΗ ΛΟΓΙΣΤΙΚΗ ΚΑΤΑΣΤΑΣΗ 31ης ΜΑΡΤΙΟΥ 2004 (ποσά σε ευρώ)
ΠΕΡΙΟΔΟΣ (1 ΙΑΝΟΥΑΡΙΟΥ - 31 ΜΑΡΤΙΟΥ 2004) ΑΡ. Μ.Α.Ε. 10498/06/Β/86/41

| ΕΝΕΡΓΗΤΙΚΟ | 31.03.2004 | 31.03.2003 | ΠΑΘΗΤΙΚΟ | 31.03.2004 | 31.03.2003 |
|--|----------------------|----------------------|-----------------------------------|----------------------|----------------------|
| Δαπάνες πολυετούς απόσβεσης | 350.713,76 | 277.275,85 | Καταβλημένο Μετοχικό Κεφάλαιο | 10.336.000,00 | 10.336.000,00 |
| Πάγιο ενεργητικό | 27.260.066,54 | 24.817.508,16 | Αποθεματικά & Λοιποί Λογαριασμοί | | |
| Μείον: Αποσβέσεις | 12.253.895,78 | 10.795.507,25 | Ιδίων Κεφαλαίων | 10.881.111,13 | 11.050.521,39 |
| | 15.006.170,76 | 14.022.000,91 | Δικαιώματα μειοψηφίας | 143.613,18 | 185.030,94 |
| Συμμετοχές & Μακροπρόθεσμες απαιτήσεις | 95.155,53 | 178.884,53 | Αποτελέσματα περιόδου | 166.150,38 | 11.328,46 |
| Αποθέματα | 11.688.145,33 | 10.365.162,97 | Αποτελέσματα προηγούμενων χρήσεων | -1.215.049,58 | -378.700,62 |
| Πελάτες | 12.882.431,42 | 10.753.935,07 | Προβλέψεις διάφορες | 25.857,45 | 20.756,02 |
| Λοιπές απαιτήσεις | 4.255.681,43 | 3.956.324,07 | Υποχρεώσεις Μακροπρόθεσμες | 510.500,10 | 774.549,19 |
| Χρεόγραφα | 1.118.313,55 | 1.118.313,55 | Υποχρεώσεις Βραχυπρόθεσμες | 26.135.645,35 | 21.381.985,63 |
| Διαθέσιμα | 1.446.258,97 | 2.710.145,72 | Μεταβατικοί Λογαριασμοί Παθητικού | 291.285,96 | 274.735,67 |
| Μεταβατικοί Λογαριασμοί Ενεργητικού | 432.243,22 | 274.164,01 | | | |
| | 31.918.229,45 | 29.356.929,92 | | | |
| ΣΥΝΟΛΟ ΕΝΕΡΓΗΤΙΚΟΥ | 47.275.113,97 | 43.656.206,68 | ΣΥΝΟΛΟ ΠΑΘΗΤΙΚΟΥ | 47.275.113,97 | 43.656.206,68 |
| ΛΟΓΑΡΙΑΣΜΟΙ ΤΑΞΕΩΣ | 6.155.118,99 | 6.624.071,04 | ΛΟΓΑΡΙΑΣΜΟΙ ΤΑΞΕΩΣ | 6.155.118,99 | 6.624.071,04 |

ΣΗΜΕΙΩΣΕΙΣ:

- 1) Στις ενοποιημένες συνοπτικές οικονομικές καταστάσεις της "SPIDER" ΜΕΤΑΛΛΟΒΙΟΜΗΧΑΝΙΑ Ν.ΠΕΤΣΙΟΣ ΚΑΙ ΥΙΟΙ Α.Ε. της 31.3.2004, περιλαμβάνονται οι εταιρίες: "SPIDER" ΜΕΤΑΛΛΟΒΙΟΜΗΧΑΝΙΑ Ν.ΠΕΤΣΙΟΣ ΚΑΙ ΥΙΟΙ Α.Ε., SPIDER ITALIA S.R.L., ΕΠΙΠΛΟΤΕΧΝΙΚΗ Α.Ε. και SPIDER U.K. LTD.
- 2) Επί των ακινήτων της μητρικής εταιρίας έχουν εγγραφεί προσημειώσεις υποθηκών και υποθήκες, συνολικού ποσού 2.794.153,08 ευρώ, για εξασφάλιση Τραπεζικών Δανείων τα οποία, κατά την 31.3.2004 ανέρχονταν στο ποσό των 222.207,13 ευρώ.
- 3) Ο αριθμός του απασχολούμενου προσωπικού των εταιριών που περιλαμβάνονται στην ενοποίηση, κατά την 31.3.2004, ήταν 394 άτομα.
- 4) Η τελευταία αναπροσαρμογή επί των ακινήτων της μητρικής εταιρίας έγινε, κατά τη χρήση 2000, σύμφωνα με τις διατάξεις του Ν.2065/92, όπως τροποποιήθηκε και ισχύει, με εξαίρεση τα ιδιοχρησιμοποιούμενα κτίρια, των οποίων η αναπόσβεστη αξία αναπροσαρμόστηκε, κατά την προηγούμενη χρήση, σύμφωνα με τις διατάξεις του άρθρου 28 του Ν.3091/2002, στην αξία που προκύπτει με βάση τον αντικειμενικό προσδιορισμό. Οι αποσβέσεις της περιόδου υπολογίστηκαν στην αναπροσαρμοσμένη αξία και είναι μεγαλύτερες κατά το ποσό των 58.147,02 ευρώ, από εκείνες που θα διενεργούνταν πριν την αναπροσαρμογή.
- 5) Ανάλυση πωλήσεων περιόδου 01.01.2003 - 31.12.2003 κατά κατηγορία σύμφωνα με την τετραμήφια ταξινόμηση των κλάδων οικονομικής δραστηριότητας του ΣΤΑΚΟΔ :

| | |
|--|---------------------|
| ΚΩΔ. 28.51: Κατεργασία και επικάλυψη μετάλλων | 987,60 |
| ΚΩΔ. 28.71: Κατασκευή χαλύβδινων βαρελιών και παρόμοιων δοχείων | 1.049.736,00 |
| ΚΩΔ. 34.30: Κατασκευή μερών και εξαρτημάτων για αυτοκίνητα και τους κινητήρες τους | 383.111,40 |
| ΚΩΔ. 36.12: Κατασκευή άλλων επίπλων για γραφεία και καταστήματα | 2.070.221,98 |
| ΚΩΔ. 45.42: Άλλες εργασίες μεταλλικών κατασκευών | 114.352,65 |
| ΚΩΔ. 50.10: Πώληση αυτοκινήτων οχημάτων | 8.688,27 |
| ΚΩΔ. 51.85: Χονδρικό εμπόριο μηχανών και εξοπλισμού γραφείων | 1.634.350,37 |
| ΚΩΔ. 51.87: Χονδρικό εμπόριο άλλων μηχανημάτων που χρησιμοποιούνται στη βιομηχανία | 1.194.347,17 |
| ΚΩΔ. 51.90: Άλλο χονδρικό εμπόριο | 47.775,90 |
| ΣΥΝΟΛΟ | 6.503.571,34 |

ΚΑΤΑΣΤΑΣΗ ΑΠΟΤΕΛΕΣΜΑΤΩΝ ΤΗΣ 31ης ΜΑΡΤΙΟΥ 2004
ΠΕΡΙΟΔΟΣ (1 ΙΑΝΟΥΑΡΙΟΥ - 31 ΜΑΡΤΙΟΥ 2004)

| | 31.03.2004 | 31.03.2003 |
|--|---------------------|---------------------|
| Έσοδα από πωλήσεις | 6.503.571,34 | 4.505.306,15 |
| Μειον: Κόστος Πωληθέντων | 4.347.122,78 | 2.648.542,74 |
| Πλέον: Άλλα έσοδα εκμετάλλευσης | 30.230,31 | 40.218,70 |
| ΜΙΚΤΑ ΑΠΟΤΕΛΕΣΜΑΤΑ ΕΚΜΕΤΑΛΛΕΥΣΗΣ | 2.186.678,87 | 1.896.982,11 |
| ΜΕΙΟΝ: Εξοδα Διοικητικής Λειτουργίας | 711.786,78 | 803.529,83 |
| Εξοδα Λειτουργίας έρευνας & ανάπτυξης | 13.066,53 | 17.161,33 |
| Εξοδα Λειτουργίας Διάθεσης | 1.101.679,11 | 911.411,46 |
| Εξοδα Λειτουργίας Παραγωγής μη κοστολογηθέντα | 13.845,23 | 16.564,57 |
| Χρηματοοικονομικά αποτελέσματα | 217.522,08 | 158.142,37 |
| ΣΥΝΟΛΟ | 2.057.899,73 | 1.906.809,56 |
| ΚΑΘΑΡΑ ΑΠΟΤΕΛΕΣΜΑΤΑ ΕΚΜΕΤΑΛΛΕΥΣΗΣ | 128.779,14 | -9.827,45 |
| Πλέον: Ανόργανα Έσοδα - Κέρδη | 79.427,97 | 42.776,33 |
| Μειον: Ανόργανα Έξοδα - Ζημιές | 42.159,01 | 15.252,62 |
| ΣΥΝΟΛΙΚΑ ΚΑΘΑΡΑ ΑΠΟΤΕΛΕΣΜΑΤΑ ΠΡΟ ΦΟΡΩΝ | 166.048,10 | 17.696,26 |
| Μειον: Αποσβέσεις παγίων στοιχείων μη ενσωματωμένες στο λειτουργικό κόστος | 0,00 | 8.758,92 |
| ΣΥΝΟΛΙΚΑ ΚΑΘΑΡΑ ΑΠΟΤΕΛΕΣΜΑΤΑ (Κέρδη) περιόδου ΠΡΟ ΦΟΡΩΝ | 166.048,10 | 8.937,34 |
| Μειον: Αναλογία μετοχών μειοψηφίας | -102,28 | -2.391,12 |
| ΚΑΘΑΡΑ ΕΝΟΠΟΙΗΜΕΝΑ ΚΕΡΔΗ ΟΜΙΛΟΥ | 166.150,38 | 11.328,46 |

Ο ΠΡΟΕΔΡΟΣ ΤΟΥ ΔΙΟΙΚΗΤΙΚΟΥ ΣΥΜΒΟΥΛΙΟΥ

ΕΥΑΓΓΕΛΟΣ Ν. ΠΕΤΣΙΟΣ
Α.Δ.Τ. Δ. 137629

Ιωάννινα, 29 Απριλίου 2004
Ο ΔΙΕΥΘΥΝΩΝ ΣΥΜΒΟΥΛΟΣ

ΚΩΝΣΤΑΝΤΙΝΟΣ Ν. ΠΕΤΣΙΟΣ
Α.Δ.Τ. Δ. 146006

Ο ΔΙΕΥΘΥΝΤΗΣ ΛΟΓΙΣΤΗΡΙΟΥ

ΚΩΝΣΤΑΝΤΙΝΟΣ Ι. ΤΣΙΜΠΙΚΗΣ
Α.Δ.Τ. Σ. 872653
Α.Μ.Αδείας Ο.Ε.Ε.12520/Α' Τάξης

**"SPIDER" ΜΕΤΑΛΛΟΒΙΟΜΗΧΑΝΙΑ Ν. ΠΕΤΣΙΟΣ ΚΑΙ ΥΙΟΙ Α.Ε.
ΕΝΟΠΟΙΗΜΕΝΗ ΣΥΝΟΠΤΙΚΗ ΛΟΓΙΣΤΙΚΗ ΚΑΤΑΣΤΑΣΗ 30ής ΙΟΥΝΙΟΥ 2004 (ποσά σε ευρώ)
ΠΕΡΙΟΔΟΣ (1 ΙΑΝΟΥΑΡΙΟΥ - 30 ΙΟΥΝΙΟΥ 2004) ΑΡ. Μ.Α.Ε. 10498/06/Β/86/41**

| ΕΝΕΡΓΗΤΙΚΟ | 30.06.2004 | 30.06.2003 | ΠΑΘΗΤΙΚΟ | 30.06.2004 | 30.06.2003 |
|--|----------------------|----------------------|--------------------------------------|----------------------|----------------------|
| Δαπάνες πολυετούς απόσβεσης | 323.743,88 | 258.832,30 | Καταβλημένο Μετοχικό Κεφάλαιο | 10.336.000,00 | 10.336.000,00 |
| Πάγιο ενεργητικό | 27.355.334,04 | 27.208.689,92 | Αποθεματικά & Λοιποί Λογαριασμοί | | |
| Μείον: Αποσβέσεις | 12.680.268,19 | 11.100.809,01 | Ιδίων Κεφαλαίων | 10.861.598,81 | 11.299.648,41 |
| | 14.675.065,85 | 16.107.880,91 | Δικαιώματα μειοψηφίας | 220.808,18 | 271.596,14 |
| Συμμετοχές & Μακροπρόθεσμες απαιτήσεις | 95.155,53 | 182.749,53 | Αποτελέσματα περιόδου | 1.067.975,61 | 318.390,40 |
| Αποθέματα | 10.387.953,34 | 10.403.787,14 | Αποτελέσματα προηγούμενων χρήσεων | -1.253.532,97 | -422.034,68 |
| Πελάτες | 19.328.317,42 | 10.941.606,18 | Διαφορές φορολ.ελέγχου προηγ.χρήσεων | -300.020,65 | 0,00 |
| Λοιπές απαιτήσεις | 4.090.633,69 | 4.852.192,14 | Προβλέψεις διάφορες | 27.169,64 | 22.065,30 |
| Χρεόγραφα | 1.118.313,55 | 1.118.313,55 | Υποχρεώσεις Μακροπρόθεσμες | 370.788,46 | 780.999,11 |
| Διαθέσιμα | 945.441,09 | 2.585.580,50 | Υποχρεώσεις Βραχυπρόθεσμες | 30.153.063,73 | 24.091.307,37 |
| Μεταβατικοί Λογαριασμοί Ενεργητικού | 866.395,34 | 505.827,99 | Μεταβατικοί Λογαριασμοί Παθητικού | 347.168,88 | 258.798,19 |
| | 36.832.209,96 | 30.590.057,03 | | | |
| ΣΥΝΟΛΟ ΕΝΕΡΓΗΤΙΚΟΥ | 51.831.019,69 | 46.956.770,24 | ΣΥΝΟΛΟ ΠΑΘΗΤΙΚΟΥ | 51.831.019,69 | 46.956.770,24 |
| ΛΟΓΑΡΙΑΣΜΟΙ ΤΑΞΕΩΣ | 6.225.581,11 | 6.809.271,64 | ΛΟΓΑΡΙΑΣΜΟΙ ΤΑΞΕΩΣ | 6.225.581,11 | 6.809.271,64 |

ΣΗΜΕΙΩΣΕΙΣ: 1) Στις ενοποιημένες συνοπτικές οικονομικές καταστάσεις της "SPIDER" ΜΕΤΑΛΛΟΒΙΟΜΗΧΑΝΙΑ Ν.ΠΕΤΣΙΟΣ ΚΑΙ ΥΙΟΙ Α.Ε. της 30.06.2004, περιλαμβάνονται οι εταιρίες: "SPIDER" ΜΕΤΑΛΛΟΒΙΟΜΗΧΑΝΙΑ Ν.ΠΕΤΣΙΟΣ ΚΑΙ ΥΙΟΙ Α.Ε., SPIDER ITALIA S.R.L., ΕΠΙΠΛΟΤΕΧΝΙΚΗ Α.Ε. και SPIDER U.K. LTD. **2)** Επί των ακινήτων της μητρικής εταιρίας έχουν εγγραφεί προσημειώσεις υποθηκών και υποθήκες, συνολικού ποσού 2.794.153,08 ευρώ, για εξασφάλιση Τραπεζικών Δανείων τα οποία, κατά την 30.06.2004 ανέρχονταν στο ποσό των 444.504,03 ευρώ. **3)** Ο αριθμός του απασχολούμενου προσωπικού των εταιριών που περιλαμβάνονται στην ενοποίηση, κατά την 30.06.2004, ήταν 391 άτομα. **4)** Στην παρούσα χρήση η μητρική εταιρία ελέγχθηκε φορολογικά για τις χρήσεις 1998-2002. Οι προκύψασες διαφορές φορολογικού ελέγχου ποσού 435.214,00 ευρώ καταχωρήθηκαν, κατά ποσό 135.193,35 ευρώ, στον αποτελεσματικό λογαριασμό "Ανόργανα έξοδα - ζημιές" και κατά ποσό 300.020,65 ευρώ απεικονίστηκαν στον λογαριασμό του Παθητικού "Διαφορές φορολογικού ελέγχου". **5)** Η τελευταία αναπροσαρμογή επί των ακινήτων της μητρικής εταιρίας έγινε, κατά τη χρήση 2000, σύμφωνα με τις διατάξεις του Ν.2065/92, όπως τροποποιήθηκε και ισχύει, με εξαίρεση τα ιδιοχρησιμοποιούμενα κτίρια, των οποίων η αναπόσβεστη αξία αναπροσαρμόστηκε, κατά την προηγούμενη περίοδο, σύμφωνα με τις διατάξεις του άρθρου 28 του Ν.3091/2002, στην αξία που προκύπτει με βάση τον αντικειμενικό προσδιορισμό. Οι αποσβέσεις της παρούσας περιόδου, όπως και της αντίστοιχης προηγούμενης, υπολογίστηκαν στην αναπροσαρμοσμένη αξία. **6)** Ανάλυση πωλήσεων περιόδου 01.01.2004 - 30.06.2004 κατά κατηγορία σύμφωνα με την τετραμήφια ταξινόμηση των κλάδων οικονομικής δραστηριότητας του ΣΤΑΚΟΔ :

| | |
|--|----------------------|
| ΚΩΔ. 28.51: Κατεργασία και επικάλυψη μετάλλων | 1.161,60 |
| ΚΩΔ. 28.71: Κατασκευή χαλύβδινων βαρελιών και παρόμοιων δοχείων | 3.296.632,43 |
| ΚΩΔ. 34.30: Κατασκευή μερών και εξαρτημάτων για αυτοκίνητα και τους κινητήρες τους | 1.617.609,90 |
| ΚΩΔ. 36.12: Κατασκευή άλλων επίπλων για γραφεία και καταστήματα | 3.662.825,08 |
| ΚΩΔ. 45.42: Άλλες εργασίες μεταλλικών κατασκευών | 244.466,34 |
| ΚΩΔ. 50.10: Πώληση αυτοκινήτων οχημάτων | 677.085,19 |
| ΚΩΔ. 50.20: Συντήρηση και επισκευή αυτοκινήτων οχημάτων | 7.700,00 |
| ΚΩΔ. 51.85: Χονδρικό εμπόριο μηχανών και εξοπλισμού γραφείων | 3.402.482,73 |
| ΚΩΔ. 51.87: Χονδρικό εμπόριο άλλων μηχανημάτων που χρησιμοποιούνται στη βιομηχανία | 3.819.375,40 |
| ΚΩΔ. 51.90: Άλλο χονδρικό εμπόριο | 200.879,34 |
| ΣΥΝΟΛΟ | 16.930.218,01 |

**ΚΑΤΑΣΤΑΣΗ ΑΠΟΤΕΛΕΣΜΑΤΩΝ ΤΗΣ 30ής ΙΟΥΝΙΟΥ 2004
ΠΕΡΙΟΔΟΣ (1 ΙΑΝΟΥΑΡΙΟΥ - 30 ΙΟΥΝΙΟΥ 2004)**

| | 30.06.2004 | 30.06.2003 |
|--|---------------------|---------------------|
| Έσοδα από πωλήσεις | 16.930.218,01 | 11.667.389,95 |
| Μειον: Κόστος Πωληθέντων | 11.479.827,21 | 7.410.281,74 |
| Πλέον: Άλλα έσοδα εκμετάλλευσης | 68.819,49 | 133.055,32 |
| ΜΙΚΤΑ ΑΠΟΤΕΛΕΣΜΑΤΑ ΕΚΜΕΤΑΛΛΕΥΣΗΣ | 5.519.210,29 | 4.390.163,53 |
| ΜΕΙΟΝ: Έξοδα Διοικητικής Λειτουργίας | 1.516.418,49 | 1.628.399,92 |
| Έξοδα Λειτουργίας έρευνας & ανάπτυξης | 25.689,70 | 32.056,65 |
| Έξοδα Λειτουργίας Διάθεσης | 2.155.324,41 | 1.922.726,57 |
| Έξοδα Λειτουργίας Παραγωγής μη κοστολογηθέντα | 25.677,81 | 44.266,51 |
| Χρηματοοικονομικά αποτελέσματα | 573.027,77 | 541.100,51 |
| ΣΥΝΟΛΟ | 4.296.138,18 | 4.168.550,16 |
| ΚΑΘΑΡΑ ΑΠΟΤΕΛΕΣΜΑΤΑ ΕΚΜΕΤΑΛΛΕΥΣΗΣ | 1.223.072,11 | 221.613,37 |
| Πλέον: Ανόργανα Έσοδα - Κέρδη | 126.910,87 | 205.779,90 |
| Μείον: Ανόργανα Έξοδα - Ζημιές | 243.409,87 | 68.111,39 |
| ΣΥΝΟΛΙΚΑ ΚΑΘΑΡΑ ΑΠΟΤΕΛΕΣΜΑΤΑ ΠΡΟ ΦΟΡΩΝ | 1.106.573,11 | 359.281,88 |
| Μείον: Σύνολο αποσβέσεων πάγιων στοιχείων | 937.796,28 | 1.073.547,45 |
| Μείον: Οι από αυτές ενσωματωμένες | | |
| στο λειτουργικό κόστος | 937.796,28 | 1.073.547,45 |
| ΣΥΝΟΛΙΚΑ ΚΑΘΑΡΑ ΑΠΟΤΕΛΕΣΜΑΤΑ (Κέρδη) περιόδου ΠΡΟ ΦΟΡΩΝ | 1.106.573,11 | 359.281,88 |
| Μείον: Αναλογία μετοχών μειοψηφίας | 38.597,50 | 40.891,48 |
| ΚΑΘΑΡΑ ΕΝΟΠΟΙΗΜΕΝΑ ΚΕΡΔΗ ΟΜΙΛΟΥ | 1.067.975,61 | 318.390,40 |

Ο ΠΡΟΕΔΡΟΣ ΤΟΥ ΔΙΟΙΚΗΤΙΚΟΥ ΣΥΜΒΟΥΛΙΟΥ

Ιωάννινα, 30 Ιουλίου 2004
Ο ΔΙΕΥΘΥΝΩΝ ΣΥΜΒΟΥΛΟΣ

Ο ΔΙΕΥΘΥΝΤΗΣ ΛΟΓΙΣΤΗΡΙΟΥ

ΕΥΑΓΓΕΛΟΣ Ν. ΠΕΤΣΙΟΣ
Α.Δ.Τ. Δ.137629

ΚΩΝΣΤΑΝΤΙΝΟΣ Ν. ΠΕΤΣΙΟΣ
Α.Δ.Τ. Δ.146006

ΚΩΝΣΤΑΝΤΙΝΟΣ Ι. ΤΣΙΜΠΙΚΗΣ
Α.Μ.Αδείας Ο.Ε.Ε.12520/Α' Τάξης

ΠΙΣΤΟΠΟΙΗΤΙΚΟ ΕΛΕΓΧΟΥ ΟΡΚΩΤΟΥ ΕΛΕΓΚΤΗ ΛΟΓΙΣΤΗ

Προς το Διοικητικό Συμβούλιο της Ανώνυμης Εταιρίας " SPIDER ΜΕΤΑΛΛΟΒΙΟΜΗΧΑΝΙΑ Ν. ΠΕΤΣΙΟΣ ΚΑΙ ΥΙΟΙ Α.Ε. "

Διενεργήσαμε τον έλεγχο που προβλέπεται από τις διατάξεις του άρθρου 6 του Π.Δ. 360/1985, όπως τροποποιήθηκε με το άρθρο 90 του Ν. 2533/1997, εφαρμόζοντας, στα πλαίσια των αρχών και κανόνων ελεγκτικής που ακολουθεί το ΣΩΜΑ ΟΡΚΩΤΩΝ ΕΛΕΓΚΤΩΝ ΛΟΓΙΣΤΩΝ, τις ελεγκτικές διαδικασίες που κρίναμε κατάλληλες, για να διαπιστώσουμε ότι οι ανωτέρω συνοπτικές οικονομικές καταστάσεις της Ανώνυμης Εταιρίας " SPIDER ΜΕΤΑΛΛΟΒΙΟΜΗΧΑΝΙΑ Ν. ΠΕΤΣΙΟΣ ΚΑΙ ΥΙΟΙ Α.Ε. " που καλύπτουν την περίοδο από 01.01.2004 μέχρι 30.06.2004, δεν περιέχουν ανακρίβειες ή παραλείψεις που να επηρεάζουν ουσιαστικά την ενοποιημένη περιουσιακή διάρθρωση και την οικονομική θέση, καθώς και τα ενοποιημένα αποτελέσματα, της ανωτέρω μητρικής εταιρίας και των θυγατρικών της που περιλαμβάνονται στην ενοποίηση. Δεν επεκταθήκαμε στον έλεγχο των οικονομικών καταστάσεων των εταιριών "SPIDER ITALIA S.R.L." και "SPIDER U.K. LTD" που περιλαμβάνονται στην ενοποίηση και αντιπροσωπεύουν συνολικά το 15,78% και το 28,34% των ενοποιημένων συνόλων ενεργητικού και κύκλου εργασιών αντίστοιχα. Οι καταστάσεις αυτές έχουν ελεγχθεί από άλλους αναγνωρισμένους ελεγκτές, στο πιστοποιητικό ελέγχου των οποίων βασιστήκαμε για να εκφράσουμε τη γνώμη μας που ακολουθεί, στο μέτρο που αυτή σχετίζεται με τα περιλαμβανόμενα στην ενοποίηση κονδύλια των πιο πάνω επιχειρήσεων. Από τον παραπάνω έλεγχό μας προέκυψαν τα εξής: **1)** Οι ενοποιημένες εταιρίες δεν έχουν σχηματίσει πρόβλεψη για αποζημίωση προσωπικού. Αν είχαν σχηματίσει πρόβλεψη για αποζημίωση του προσωπικού, σύμφωνα με τις διατάξεις του Ν.2190/1920, το συσσωρευμένο ύψος της θα ανέρχονταν σε 555.000 ευρώ περίπου, από το οποίο ποσό 47.000 ευρώ περίπου αφορά την κλειόμενη περίοδο. **2)** Στον λογαριασμό του Ενεργητικού "Συμμετοχές και Μακροπρόθεσμες απαιτήσεις" συνολικού ποσού 95.155,53 ευρώ περιλαμβάνεται και ποσό 57.000 ευρώ, που αφορά τη συμμετοχή της μητρικής εταιρίας στην θυγατρική εταιρία "SPIDER ΕΝΕΡΓΕΙΑΚΗ Α.Ε.", που εξαιρέθηκε της ενοποίησης λόγω ήσσονος σημασίας. **3)** Από τις ενοποιημένες εταιρίες έχουν ελεγχθεί φορολογικά: α) η μητρική εταιρία μέχρι την χρήση 2002, β) η "ΕΠΙΠΛΟΤΕΧΝΙΚΗ Α.Ε." μέχρι την χρήση 2001 και κατά συνέπεια οι φορολογικές υποχρεώσεις τους για τις επόμενες χρήσεις δεν έχουν καταστεί οριστικές. Με βάση τον έλεγχο που διενεργήσαμε, διαπιστώσαμε ότι οι ανωτέρω ενοποιημένες οικονομικές καταστάσεις έχουν καταρτιστεί σύμφωνα με τις σχετικές διατάξεις του κωδ. Ν. 2190/1920 "περί ανωνύμων εταιριών" και αφού ληφθούν υπόψη οι προαναφερόμενες παρατηρήσεις μας, καθώς και οι παρατιθέμενες σημειώσεις της εταιρίας, δεν περιέχουν ανακρίβειες ή παραλείψεις που να επηρεάζουν ουσιαστικά την εμφανιζόμενη ενοποιημένη περιουσιακή διάρθρωση και οικονομική θέση του συνόλου των επιχειρήσεων που περιλήφθηκαν στην ενοποίηση, κατά την 30.06.2004, καθώς και τα ενοποιημένα αποτελέσματα της περιόδου που έληξε αυτή την ημερομηνία, βάσει των σχετικών διατάξεων που ισχύουν και λογιστικών αρχών και μεθόδων που εφαρμόζει η μητρική εταιρία και οι οποίες έχουν γίνει γενικά παραδεκτές και δεν διαφέρουν από εκείνες που εφαρμόστηκαν στην αντίστοιχη περίοδο της προηγούμενης χρήσης.

GRANT THORNTON Α.Ε.
ΟΡΚΩΤΟΙ ΕΛΕΓΚΤΕΣ

Ιωάννινα, 06 Αυγούστου 2004
Ο ΟΡΚΩΤΟΣ ΕΛΕΓΚΤΗΣ ΛΟΓΙΣΤΗΣ

ΙΩΑΝΝΗΣ Κ. ΚΑΣΙΟΥΜΗΣ
Α.Μ. Σ.Ο.Ε.Α. 108511856

"SPIDER" ΜΕΤΑΛΛΟΒΙΟΜΗΧΑΝΙΑ Ν. ΠΕΤΣΙΟΣ ΚΑΙ ΥΙΟΙ Α.Ε.

ΕΝΟΠΟΙΗΜΕΝΗ ΣΥΝΟΠΤΙΚΗ ΛΟΓΙΣΤΙΚΗ ΚΑΤΑΣΤΑΣΗ 30ής ΣΕΠΤΕΜΒΡΙΟΥ 2004 (ποσά σε ευρώ)

ΠΕΡΙΟΔΟΣ (1 ΙΑΝΟΥΑΡΙΟΥ - 30 ΣΕΠΤΕΜΒΡΙΟΥ 2004) ΑΡ. Μ.Α.Ε. 10498/06/Β/86/41

| ΕΝΕΡΓΗΤΙΚΟ | 30.09.2004 | 30.09.2003 | ΠΑΘΗΤΙΚΟ | 30.09.2004 | 30.09.2003 |
|--|---------------|---------------|--|---------------|---------------|
| Δαπάνες πολυετούς απόσβεσης | 311.648,44 | 197.551,18 | Καταβλημένο Μετοχικό Κεφάλαιο | 10.336.000,00 | 10.336.000,00 |
| Πάγιο ενεργητικό | 27.368.875,11 | 27.403.129,42 | Αποθεματικά & Λοιποί Λογαριασμοί | | |
| Μείον: Αποσβέσεις | 13.115.014,26 | 11.618.516,62 | Ιδίων Κεφαλαίων | 10.835.138,50 | 11.260.072,93 |
| | 14.253.860,85 | 15.784.612,80 | Δικαιώματα μειοψηφίας | 238.928,88 | 354.913,16 |
| Συμμετοχές & Μακροπρόθεσμες απαιτήσεις | 133.155,53 | 67.764,53 | Αποτελέσματα περιόδου | 861.153,20 | 396.266,50 |
| Αποθέματα | 11.176.634,82 | 10.872.027,70 | Διαφορές φορολ. ελέγχου προηγ. χρήσεων | -300.020,65 | 0,00 |
| Πελάτες | 17.447.122,16 | 11.516.797,99 | Αποτελέσματα προηγούμενων χρήσεων | -1.260.816,52 | -463.735,64 |
| Λοιπές απαιτήσεις | 3.831.993,89 | 4.434.285,55 | Προβλέψεις διάφορες | 28.481,56 | 23.342,90 |
| Χρεόγραφα | 1.118.313,55 | 1.118.313,55 | Υποχρεώσεις Μακροπρόθεσμες | 3.411.047,22 | 754.385,28 |
| Διαθέσιμα | 1.673.907,75 | 2.374.362,69 | Υποχρεώσεις Βραχυπρόθεσμες | 26.274.614,63 | 23.968.204,28 |
| Μεταβατικοί Λογαριασμοί Ενεργητικού | 775.156,04 | 550.083,97 | Μεταβατικοί Λογαριασμοί Παθητικού | 297.266,21 | 286.350,55 |
| | 36.156.283,74 | 30.933.635,98 | | | |
| ΣΥΝΟΛΟ ΕΝΕΡΓΗΤΙΚΟΥ | 50.721.793,03 | 46.915.799,96 | ΣΥΝΟΛΟ ΠΑΘΗΤΙΚΟΥ | 50.721.793,03 | 46.915.799,96 |
| ΛΟΓΑΡΙΑΣΜΟΙ ΤΑΞΕΩΣ | 6.261.900,30 | 7.176.135,27 | ΛΟΓΑΡΙΑΣΜΟΙ ΤΑΞΕΩΣ | 6.261.900,30 | 7.176.135,27 |

ΣΗΜΕΙΩΣΕΙΣ: 1) Στις ενοποιημένες συνοπτικές οικονομικές καταστάσεις της "SPIDER" ΜΕΤΑΛΛΟΒΙΟΜΗΧΑΝΙΑ Ν.ΠΕΤΣΙΟΣ ΚΑΙ ΥΙΟΙ Α.Ε. της 30.09.2004, περιλαμβάνονται οι εταιρίες: "SPIDER" ΜΕΤΑΛΛΟΒΙΟΜΗΧΑΝΙΑ Ν.ΠΕΤΣΙΟΣ ΚΑΙ ΥΙΟΙ Α.Ε., SPIDER ITALIA S.R.L., ΕΠΙΠΛΟΤΕΧΝΙΚΗ Α.Ε. και SPIDER U.K. LTD. **2)** Επί των ακινήτων της μητρικής εταιρίας έχουν εγγραφεί προσημειώσεις υποθηκών και υποθήκες, συνολικού ποσού 2.794.153,08 ευρώ, για εξασφάλιση Τραπεζικών Δανείων τα οποία, κατά την 30.09.2004 ανέρχονταν στο ποσό των 444.504,03 ευρώ. **3)** Ο αριθμός του απασχολούμενου προσωπικού των εταιριών που περιλαμβάνονται στην ενοποίηση, κατά την 30.09.2004, ήταν 385 άτομα. **4)** Στην παρούσα χρήση η μητρική εταιρία ελέγχθηκε φορολογικά για τις χρήσεις 1998-2002. Οι προκύψασες διαφορές φορολογικού ελέγχου ποσού 435.214,00 ευρώ καταχωρήθηκαν, κατά ποσό 135.193,35 ευρώ, στον αποτελεσματικό λογαριασμό "Ανόργανα έξοδα - ζημιές" και κατά ποσό 300.020,65 ευρώ απεικονίστηκαν στον λογαριασμό του Παθητικού "Διαφορές φορολογικού ελέγχου". **5)** Η τελευταία αναπροσαρμογή επί των ακινήτων της μητρικής εταιρίας έγινε, κατά τη χρήση 2000, σύμφωνα με τις διατάξεις του Ν.2065/92, όπως τροποποιήθηκε και ισχύει, με εξαίρεση τα ιδιοχρησιμοποιούμενα ακτήρια, των οποίων η αναπόσβεστη αξία αναπροσαρμόστηκε, κατά την προηγούμενη περίοδο, σύμφωνα με τις διατάξεις του άρθρου 28 του Ν.3091/2002, στην αξία που προκύπτει με βάση τον αντικειμενικό προσδιορισμό. Οι αποσβέσεις της παρούσας περιόδου, όπως και της αντίστοιχης προηγούμενης, υπολογίστηκαν στην αναπροσαρμοσμένη αξία.

6) Ανάλυση πωλήσεων περιόδου 01.01.2004 - 30.09.2004 κατά κατηγορία σύμφωνα με την τετραψήφια ταξινόμηση των κλάδων οικονομικής δραστηριότητας του ΣΤΑΚΟΔ :

| | |
|--|---------------|
| ΚΩΔ. 28.51: Κατεργασία και επικόλυψη μετάλλων | 1.204,35 |
| ΚΩΔ. 28.71: Κατασκευή χαλύβδινων βαρελιών και παρόμοιων δοχείων | 5.067.884,23 |
| ΚΩΔ. 34.30: Κατασκευή μερών και εξαρτημάτων για αυτοκίνητα και τους κινητήρες τους | 2.038.610,85 |
| ΚΩΔ. 36.12: Κατασκευή άλλων επίπλων για γραφεία και καταστήματα | 4.759.655,76 |
| ΚΩΔ. 45.42: Άλλες εργασίες μεταλλικών κατασκευών | 371.190,17 |
| ΚΩΔ. 50.10: Πώληση αυτοκινήτων οχημάτων | 750.085,26 |
| ΚΩΔ. 50.20: Συντήρηση και επισκευή αυτοκινήτων οχημάτων | 16.600,00 |
| ΚΩΔ. 51.85: Χονδρικό εμπόριο μηχανών και εξοπλισμού γραφείων | 4.719.232,82 |
| ΚΩΔ. 51.87: Χονδρικό εμπόριο άλλων μηχανημάτων που χρησιμοποιούνται στη βιομηχανία | 4.601.845,89 |
| ΚΩΔ. 51.90: Άλλο χονδρικό εμπόριο | 298.387,43 |
| ΣΥΝΟΛΟ | 22.624.696,76 |

ΚΑΤΑΣΤΑΣΗ ΑΠΟΤΕΛΕΣΜΑΤΩΝ ΤΗΣ 30ής ΣΕΠΤΕΜΒΡΙΟΥ 2004

ΠΕΡΙΟΔΟΣ (1 ΙΑΝΟΥΑΡΙΟΥ - 30 ΣΕΠΤΕΜΒΡΙΟΥ 2004)

| | 30.09.2004 | 30.09.2003 |
|---|---------------|---------------|
| Έσοδα από πωλήσεις | 22.624.696,76 | 18.151.915,67 |
| Μείον: Κόστος Πωληθέντων | 15.496.729,39 | 11.800.804,82 |
| Πλέον: Άλλα έσοδα εκμετάλλευσης | 209.338,09 | 200.207,16 |
| ΜΙΚΤΑ ΑΠΟΤΕΛΕΣΜΑΤΑ ΕΚΜΕΤΑΛΛΕΥΣΗΣ | 7.337.305,46 | 6.551.318,01 |
| ΜΕΙΟΝ: Έξοδα Διοικητικής Λειτουργίας | 2.241.376,11 | 2.345.149,46 |
| Έξοδα Λειτουργίας έρευνας & ανάπτυξης | 72.496,62 | 51.547,95 |
| Έξοδα Λειτουργίας Διάθεσης | 3.124.800,53 | 2.966.105,41 |
| Έξοδα Λειτουργίας Παραγωγής μη κοστολογηθέντα | 103.753,41 | 74.294,13 |
| Χρηματοοικονομικά αποτελέσματα | 800.435,40 | 784.166,09 |
| ΣΥΝΟΛΟ | 6.342.862,07 | 6.221.263,04 |
| ΚΑΘΑΡΑ ΑΠΟΤΕΛΕΣΜΑΤΑ ΕΚΜΕΤΑΛΛΕΥΣΗΣ | 994.443,39 | 330.054,97 |
| Πλέον: Ανόργανα Έσοδα - Κέρδη | 164.796,94 | 248.304,56 |
| Μείον: Ανόργανα Έξοδα - Ζημιές | 250.429,28 | 99.542,94 |
| ΣΥΝΟΛΙΚΑ ΚΑΘΑΡΑ ΑΠΟΤΕΛΕΣΜΑΤΑ ΠΡΟ ΦΟΡΩΝ | 908.811,05 | 478.816,59 |
| Μείον: Αναλογία μετοχών μειοψηφίας | 47.657,85 | 82.549,99 |
| ΚΑΘΑΡΑ ΕΝΟΠΟΙΗΜΕΝΑ ΚΕΡΔΗ ΟΜΙΛΟΥ | 861.153,20 | 396.266,60 |

Ο ΠΡΟΕΔΡΟΣ ΤΟΥ ΔΙΟΙΚΗΤΙΚΟΥ ΣΥΜΒΟΥΛΙΟΥ
ΚΑΙ ΔΙΕΥΘΥΝΩΝ ΣΥΜΒΟΥΛΟΣ

ΚΩΝΣΤΑΝΤΙΝΟΣ Ν. ΠΕΤΣΙΟΣ
Α.Δ.Τ. Δ. 146006

Ιωάννινα, 29 Οκτωβρίου 2004
Ο ΑΝΤΙΠΡΟΕΔΡΟΣ
ΤΟΥ ΔΙΟΙΚΗΤΙΚΟΥ ΣΥΜΒΟΥΛΙΟΥ

ΕΛΕΥΘΕΡΙΟΣ Ν. ΠΕΤΣΙΟΣ
Α.Δ.Τ. Χ. 080188

Ο ΔΙΕΥΘΥΝΤΗΣ ΛΟΓΙΣΤΗΡΙΟΥ

ΚΩΝΣΤΑΝΤΙΝΟΣ Ι. ΤΣΙΜΠΙΚΗΣ
Α.Μ.Αδείας Ο.Ε.Ε.12520/Α' Τάξης

ΕΠΙΠΛΟΤΕΧΝΙΚΗ Α.Ε.

ΙΣΟΛΟΓΙΣΜΟΣ 31ης ΔΕΚΕΜΒΡΙΟΥ 2004

4η ΕΤΑΙΡΙΚΗ ΧΡΗΣΗ (1η ΙΑΝΟΥΑΡΙΟΥ ΕΩΣ 31η ΔΕΚΕΜΒΡΙΟΥ 2004) - ΑΡ.Μ.Α.Ε. 50629/01ΝΤ/Β/01/305

| Ε Ν Ε Ρ Γ Η Τ Ι Κ Ο | Ποσά σε ευρώ κλειομένης χρήσεως 2004 | | | Ποσά σε ευρώ προηγούμενης χρήσεως 2003 | | | Π Α Θ Η Τ Ι Κ Ο | Ποσά κλειομ. Χρήσεως 2004 | Ποσά προηγ. Χρήσεως 2003 |
|---|--------------------------------------|-------------------|---------------------|--|-------------------|---------------------|--|------------------------------|-----------------------------|
| | Αξία κτήσεως | Αποσβέσεις | Αναπ/στη Αξία | Αξία κτήσεως | Αποσβέσεις | Αναπ/στη Αξία | | | |
| Β.ΕΞΟΔΑ ΕΓΚΑΤΑΣΤΑΣΕΩΣ | | | | | | | Α. ΙΔΙΑ ΚΕΦΑΛΑΙΑ | | |
| 1. Έξοδα ιδρύσεως & α' εγκαταστάσεως | 8.744,93 | 8.378,16 | 366,77 | 8.294,93 | 7.365,70 | 929,23 | I. Μετοχικό κεφάλαιο (10.000 μετοχές των 29,50 ευρώ) | | |
| 4. Λοιπά έξοδα εγκαταστάσεως | 88.219,49 | 68.871,48 | 19.348,01 | 88.219,49 | 53.875,00 | 34.344,49 | 1. Καταβλημένο | 295.000,00 | 295.000,00 |
| | <u>96.964,42</u> | <u>77.249,64</u> | <u>19.714,78</u> | <u>96.514,42</u> | <u>61.240,70</u> | <u>35.273,72</u> | IV. Αποθεματικά κεφάλαια | | |
| Γ. ΠΑΓΙΟ ΕΝΕΡΓΗΤΙΚΟ | | | | | | | 1. Τακτικό αποθεματικό | 29.530,28 | 22.125,06 |
| II. Ενσώματες ακινητοποιήσεις | | | | | | | 4. Έκτακτα αποθεματικά | 9.338,45 | 0,00 |
| 1. Γήπεδα-Οικόπεδα | 142.367,33 | 0,00 | 142.367,33 | 142.367,33 | 0,00 | 142.367,33 | | | |
| 3. Κτίρια & τεχνικά έργα | 462.713,79 | 95.540,94 | 367.172,85 | 418.606,29 | 61.502,67 | 357.103,62 | | | |
| 4. Μηχ/τα-Τεχν. εγκ/σεις & Λ. Μηχ/κος εξοπλ. | 516.015,85 | 241.114,65 | 274.901,20 | 504.968,06 | 177.579,60 | 327.388,46 | V. Αποτελέσματα εις νέο Υπόλοιπο κερδών χρήσεως εις νέο | 33.000,00 | 77.081,76 |
| 5. Μεταφορικά μέσα | 75.599,38 | 29.266,51 | 46.332,87 | 44.643,38 | 17.445,34 | 27.198,04 | VI. Ποσά προορισμένα για αύξηση κεφαλαίου | | |
| 6. Επιπλα & Λ. Εξοπλισμός | 30.736,97 | 19.163,32 | 11.573,65 | 28.719,07 | 14.915,40 | 13.803,67 | 2. Διαθέσιμα μερίσματα χρήσεως για αύξηση μετοχικού κεφαλαίου | 170.000,00 | 0,00 |
| Σύνολο ακινητοποιήσεων (ΓII) | <u>1.227.433,32</u> | <u>385.085,42</u> | <u>842.347,90</u> | <u>1.139.304,13</u> | <u>271.443,01</u> | <u>867.861,12</u> | Σύνολο ιδίων κεφαλαίων (ΑI+ΑIV+ΑV+ΑVI) | <u>536.868,73</u> | <u>394.206,82</u> |
| III. Συμ/χές & άλλες μακρ. χρημ/κες απαιτήσεις | | | | | | | Γ. ΥΠΟΧΡΕΩΣΕΙΣ | | |
| 7. Λοιπές μακροπρόθεσμες απαιτήσεις | | | 4.709,05 | | | 4.709,05 | I. Μακροπρόθεσμες υποχρεώσεις | | |
| Σύνολο πάγιου ενεργητικού (ΓII+ΓIII) | | | <u>847.056,95</u> | | | <u>872.570,17</u> | 2. Δάνεια Τραπεζών | 263.543,94 | 252.094,31 |
| Δ. ΚΥΚΛΟΦΟΡΟΥΝ ΕΝΕΡΓΗΤΙΚΟ | | | | | | | II. Βραχυπρόθεσμες Υποχρεώσεις | | |
| I. Αποθέματα | | | | | | | 1. Προμηθευτές | 79.217,60 | 61.131,51 |
| 1. Εμπορεύματα | | | 7.317,75 | | | 5.132,22 | 2α. Επιταγές πληρωτέες | 170.924,40 | 264.087,20 |
| 2. Προϊόντα Ετοιμα & Ημιτελή | | | 15.631,08 | | | 12.940,10 | 3. Τράπεζες λ. βραχ/μων υποχρ. | 757.763,34 | 682.968,57 |
| 4. Α&Β Υλες-Αναλώσιμα-Είδη Συσκευασίας | | | 56.756,82 | | | 62.111,45 | 4. Προκαταβολές πελατών | 2.201,25 | 2.244,01 |
| 5. Προκαταβολές για αγορές αποθεμάτων | | | 5.061,47 | | | 0,00 | 5. Υποχρεώσεις από Φόρους-Τέλη | 116.539,94 | 100.893,90 |
| | | | <u>84.767,12</u> | | | <u>80.183,77</u> | 6. Ασφαλιστικοί Οργανισμοί | 17.008,34 | 16.911,17 |
| II. Απαιτήσεις | | | | | | | 7. Μακροπρόθεσμες υποχρ. πληρωτέες στην επόμενη χρήση | 65.886,68 | 36.683,78 |
| 1. Πελάτες | | 437.393,66 | | | 301.147,00 | 288.695,73 | 11. Πιστωτές Διάφοροι | 26.217,68 | 35.194,04 |
| | | <u>0,00</u> | 437.393,66 | | <u>12.451,27</u> | | Σύνολο υποχρεώσεων (ΓI+ΓII) | <u>1.235.759,23</u> | <u>1.200.114,18</u> |
| 3α. Επιταγές εισπρακτέες | | | | | | | | | |
| - Στο χαρτοφυλάκιο | | 82.343,87 | | | 76.621,64 | | | | |
| - Στις Τράπεζες σε εγγύηση | | 423.656,63 | 506.000,50 | | 343.845,41 | 420.467,05 | | | |
| 3β. Επιταγές σε καθυστέρηση (σφραγισμένες) | | | 2.216,14 | | | 2.216,14 | | | |
| 11. Χρεώστες διάφοροι | | | 122.570,21 | | | 133.745,56 | | | |
| | | | <u>1.068.180,51</u> | | | <u>845.124,48</u> | | | |
| IV. Διαθέσιμα | | | | | | | | | |
| 1. Ταμείο | | | 3.935,60 | | | 7.287,45 | | | |
| 3. Καταθέσεις όψεως & προθεσμίας | | | 12.516,94 | | | 5.975,72 | | | |
| | | | <u>16.452,54</u> | | | <u>13.263,17</u> | | | |
| Σύνολο κυκλοφορούντος Ενεργητικού (ΔI+ΔII+ΔIV) | | | <u>1.169.400,17</u> | | | <u>938.571,42</u> | | | |
| ΓΕΝΙΚΟ ΣΥΝΟΛΟ ΕΝΕΡΓΗΤΙΚΟΥ (Β+Γ+Δ) | | | <u>2.036.171,90</u> | | | <u>1.846.415,31</u> | ΓΕΝΙΚΟ ΣΥΝΟΛΟ ΠΑΘΗΤΙΚΟΥ (Α+Γ) | <u>2.036.171,90</u> | <u>1.846.415,31</u> |
| ΛΟΓΑΡΙΑΣΜΟΙ ΤΑΞΕΩΣ ΧΡΕΩΣΤΙΚΟΙ | | | | | | | ΛΟΓΑΡΙΑΣΜΟΙ ΤΑΞΕΩΣ ΠΙΣΤΩΤΙΚΟΙ | | |
| 1. Αλλότρια περιουσιακά στοιχεία | | | 11,00 | | | 0,00 | 1. Δικαιούχοι αλλότριων περιουσιακών στοιχείων | 11,00 | 0,00 |

Σημειώσεις: 1) Επι των ακινήτων της εταιρίας έχουν εγγραφεί προσημειώσεις υποθηκών και υποθήκες ποσού 381.512,00 ευρώ προς εξασφάλιση τραπεζικών δανείων, το ανεξόφλητο υπόλοιπο των οποίων, κατά την 31η Δεκεμβρίου 2004, ανέρχονταν στο ποσό των 701.195,25 ευρώ. 2) Η εταιρία από της συστάσεώς της δεν έχει ελεγθεί φορολογικά. Πιθανά ποσά φορολογικών επιβαρύνσεων, που ενδεχομένως να προκύψουν, δεν είναι δυνατό να προβλεφθούν.

| ΚΑΤΑΣΤΑΣΗ ΛΟΓΑΡΙΑΣΜΟΥ ΑΠΟΤΕΛΕΣΜΑΤΩΝ ΧΡΗΣΕΩΣ | | | | ΠΙΝΑΚΑΣ ΔΙΑΘΕΣΕΩΣ ΑΠΟΤΕΛΕΣΜΑΤΩΝ | | | |
|---|--|--------------------------------------|--|---------------------------------------|--|----------------------------|--------------------------|
| 31ης Δεκεμβρίου 2004 (1η Ιανουαρίου 2004 - 31η Δεκεμβρίου 2004) | | | | | | | |
| | | Ποσα σε ευρώ κλειομένης χρήσεως 2004 | Ποσα σε ευρώ προηγούμενης χρήσεως 2003 | | | Ποσα κλειομ. χρήσεως 2004 | Ποσα προηγ. χρήσεως 2003 |
| I. ΑΠΟΤΕΛΕΣΜΑΤΑ ΕΚΜΕΤΑΛΛΕΥΣΕΩΣ | | | | Καθαρά αποτελέσματα (κερδη) χρήσεως | | | |
| Κύκλος Εργασιών (Πωλήσεις) | | 1.505.266,15 | 1.382.067,21 | | | 217.564,28 | 212.860,05 |
| Μείον: Κόστος πωλήσεων | | 935.712,63 | 880.307,07 | | | 76.747,38 | -77.742,47 |
| Μικτά Αποτελέσματα (Κέρδη) εκμεταλλεύσεως | | 569.553,52 | 501.760,14 | | | 294.311,66 | 135.117,58 |
| Πλέον: 1. Άλλα έσοδα εκμεταλλεύσεως | | 377,50 | 0,00 | | | 71.789,55 | 53.978,88 |
| Σύνολο | | 569.931,02 | 501.760,14 | | | 3.112,82 | 0,00 |
| ΜΕΙΟΝ: 1. Έξοδα διοικητικής λειτουργίας | | 130.035,52 | 114.200,29 | | | 219.409,29 | 81.138,70 |
| 3. Έξοδα λειτουργίας διαθέσεως | | 154.023,38 | 105.839,41 | | | | |
| Μερικά Αποτελέσματα (Κέρδη) εκμεταλλεύσεως | | 284.058,90 | 220.039,70 | | | | |
| ΠΛΕΟΝ: 4. Πιστωτικοί τόκοι & συναφή έσοδα | | 0,00 | 655,92 | | | | |
| ΜΕΙΟΝ: 3. Χρεωστικοί τόκοι & συναφή έξοδα | | 77.078,50 | 68.317,85 | | | | |
| Ολικά αποτελέσματα (κέρδη) εκμεταλλεύσεως | | 208.793,62 | 214.058,51 | | | | |
| II. ΠΛΕΟΝ: ΕΚΤΑΚΤΑ ΑΠΟΤΕΛΕΣΜΑΤΑ | | | | Η διάθεση των Κερδών γίνεται ως εξής: | | | |
| 1. Εκτακτα και ανόργανα έσοδα | | 963,58 | 1.500,00 | | | 7.070,84 | 4.391,32 |
| 4. Έσοδα από προβλέψεις προηγ. χρ. | | 12.451,27 | 0,00 | 1.500,00 | | 47.021,07 | 0,00 |
| Μειον: 1. Έκτακτα και ανόργανα έξοδα | | 3.056,67 | 2.698,46 | | | 46.231,55 | 0,00 |
| 3. Έξοδα προηγούμενων χρήσεων | | 1.587,52 | 0,00 | 2.698,46 | | 76.747,38 | 0,00 |
| Οργανικά & έκτακτα αποτελέσματα (Κέρδη) | | 217.564,28 | 212.860,05 | | | 9.338,45 | 0,00 |
| ΜΕΙΟΝ: Σύνολο απ/σεων παγίων στοιχείων | | 129.651,35 | 131.162,04 | | | 33.000,00 | 76.747,38 |
| Μείον: οι από αυτές ενσωματωμένες στο λειτουργικό κόστος | | 129.651,35 | 0,00 | 131.162,04 | | 219.409,29 | 81.138,70 |
| ΚΑΘΑΡΑ ΑΠΟΤΕΛΕΣΜΑΤΑ (Κέρδη) ΧΡΗΣΕΩΣ προ φόρων | | <u>217.564,28</u> | <u>212.860,05</u> | | | | |
| Ο ΠΡΟΕΔΡΟΣ ΤΟΥ Δ.Σ | | Μοσχάτο, 8 Φεβρουαρίου 2005 | | | | Ο ΛΟΓΙΣΤΗΣ | |
| ΠΕΤΣΙΟΣ Ν. ΕΛΕΥΘΕΡΙΟΣ | | Ο Δ/ΝΩΝ ΣΥΜΒΟΥΛΟΣ | | | | ΚΑΧΡΙΑΣ Γ. ΝΙΚΟΛΑΟΣ | |
| Α.Δ.Τ. Χ 080188 | | ΜΑΡΜΑΡΑΚΗΣ Π. ΘΕΟΦΙΛΟΣ | | | | Α.Μ. ΟΕΕ 28218 - Α' Τάξεως | |
| | | Α.Δ.Τ. Λ 585761 | | | | | |

ΠΙΣΤΟΠΟΙΗΤΙΚΟ ΕΛΕΓΧΟΥ ΟΡΚΩΤΟΥ ΛΟΓΙΣΤΗ - ΕΛΕΓΚΤΗ

Προς τους κ.κ. Μετόχους της Ανώνυμης Εταιρίας " ΕΠΙΠΛΟΤΕΧΝΙΚΗ Α.Ε. "

Ελέγξαμε τις ανωτέρω Οικονομικές Καταστάσεις, καθώς και το σχετικό Προσάρτημα της Ανώνυμης Εταιρίας " ΕΠΙΠΛΟΤΕΧΝΙΚΗ Α.Ε. " της εταιρικής χρήσεως που έληξε την 31η Δεκεμβρίου 2004. Ο έλεγχός μας έγινε σύμφωνα με τις διατάξεις του άρθρου 37 του κ.ν.2190/20 " περί Ανωνύμων Εταιριών" και τις ελεγκτικές διαδικασίες που κρίναμε κατάλληλες, βάσει των αρχών και κανόνων ελεγκτικής που ακολουθεί το Σώμα Ορκωτών Ελεγκτών, οι οποίοι είναι σύμφωνοι με τις βασικές αρχές των Διεθνών Ελεγκτικών Προτύπων. Τέθηκαν στη διάθεσή μας τα βιβλία και στοιχεία που τήρησε η Εταιρία και μας δόθηκαν οι αναγκαίες για τον έλεγχο πληροφορίες και επεξηγήσεις που ζητήσαμε. Η εταιρία εφάρμοσε ορθά το Ελληνικό Γενικό Λογιστικό Σχέδιο. Δεν τροποποιήθηκε η μέθοδος απογραφής σε σχέση με την προηγούμενη χρήση και το κόστος παραγωγής που προκύπτει από τα λογιστικά βιβλία προσδιορίστηκε σύμφωνα με τις παραδεγμένες αρχές λογισμού του κόστους. Επαληθεύσαμε τη συμφωνία του περιεχομένου της εκθέσεως Διαχειρίσεως του Διοικητικού Συμβουλίου προς την τακτική Γενική Συνέλευση των Μετόχων, με τις σχετικές Οικονομικές Καταστάσεις. Το Προσάρτημα περιλαμβάνει τις πληροφορίες που προβλέπονται από την παράγρ. 1 του άρθρου 43α του κ.ν.2190/20. Από τον παραπάνω έλεγχό μας προέκυψαν τα εξής: **1)** Η εταιρία βασιζόμενη στην με αριθ. 205/1988 γνωμοδότηση της ολομέλειας των Νομικών Συμβούλων Διοικήσεως καθώς και στο άρθρο 10 του Ν.2065/1992 δεν σχημάτισε πρόβλεψη αποζημίωσης του προσωπικού της λόγω εξόδου από την υπηρεσία για συνταξιοδότηση, διότι δεν υπήρχε κανένας από το προσωπικό που να θεμελιώνει δικαίωμα σύνταξης μέχρι το τέλος της επόμενης χρήσεως. Αν η εταιρία σχημάτιζε πρόβλεψη αποζημίωσης, για το σύνολο του προσωπικού της, λόγω εξόδου από την υπηρεσία για συνταξιοδότηση, σύμφωνα με το άρθρο 42ε του Ν.2190/1920, το σωρευμένο ύψος της θα ανέρχονταν στο ποσό των 7.500 ευρώ περίπου. **2)** Η προτεινόμενη από το Διοικητικό Συμβούλιο της εταιρίας διάθεση των αποτελεσμάτων, διανομή μερισμάτων, συνολικού ποσού 170.000,00 ευρώ (47.021,07 + 46.231,55 + 76.747,38), για κεφαλαιοποίηση, τελεί υπό την έγκριση της επόμενης τακτικής Γενικής Συνέλευσης των μετόχων της εταιρίας σε καθολική απαρτία και με ομόφωνη απόφαση. Κατά την γνώμη μας, οι ανωτέρω Οικονομικές Καταστάσεις οι οποίες προκύπτουν από τα βιβλία και στοιχεία της Εταιρίας απεικονίζουν μαζί με το Προσάρτημα, αφού ληφθούν υπόψη οι παραπάνω παρατηρήσεις μας και οι σημειώσεις της εταιρίας, την περιουσιακή διάρθρωση και την οικονομική θέση της Εταιρίας, κατά την 31η Δεκεμβρίου 2004, καθώς και τα αποτελέσματα της χρήσεως που έληξε αυτή την ημερομηνία, βάσει των σχετικών διατάξεων που ισχύουν και λογιστικών αρχών, οι οποίες έχουν γίνει γενικά παραδεκτές και δεν διαφέρουν από εκείνες που η Εταιρία εφάρμοσε την προηγούμενη χρήση.

GRANT THORNTON A.E.
ΟΡΚΩΤΟΙ ΕΛΕΓΚΤΕΣ ΛΟΓΙΣΤΕΣ

Ιωάννινα, 18 Φεβρουαρίου 2005
Ο ΟΡΚΩΤΟΣ ΕΛΕΓΚΤΗΣ ΛΟΓΙΣΤΗΣ

ΙΩΑΝΝΗΣ Κ. ΚΑΣΙΟΥΜΗΣ

ΠΡΟΣΑΡΤΗΜΑ
ΤΟΥ ΙΣΟΛΟΓΙΣΜΟΥ ΤΗΣ 31^{ης} ΔΕΚΕΜΒΡΙΟΥ 2004
ΤΗΣ ΕΤΑΙΡΙΑΣ « ΕΠΙΠΛΟΤΕΧΝΙΚΗ Α.Ε. »
(βάσει των διατάξεων του κωδικοπ. Ν.2190/1920
όπως ισχύει)

Διάταξη και περίληψη της:

Απάντηση:

**§ 1. Σύνομη κατάρτιση και δομή των οικονομικών καταστάσεων -
Παρεκκλίσεις που έγιναν χάριν της αρχής της πραγματικής εικόνας**

- (α) Άρθρο **42^α § 3** : Παρέκκλιση από τις σχετικές διατάξεις περί κατάρτισης των ετήσιων οικονομικών καταστάσεων, που κρίθηκε απαραίτητη για την εμφάνιση, με απόλυτη Σαφήνεια, της πραγματικής εικόνας που απαιτεί η διάταξη της § 2 του άρθρου αυτού. Δεν έγινε
- (β) Άρθρο **42β § 1** : Παρέκκλιση από την αρχή του αμετάβλητου της δομής και μορφής εμφάνισης του ισολογισμού και του λογαριασμού «αποτελέσματα χρήσεως» . Δεν έγινε
- (γ) Άρθρο **42β § 2** : Καταχώρηση στον προσιδιάζοντα λογαριασμό στοιχείου σχετιζόμενου με περισσότερους υποχρεωτικούς λογαριασμούς . Δεν συνέτρεξε τέτοια Περίπτωση.
- (δ) Άρθρο **42β § 3** : Προσαρμογή στη δομή και στους τίτλους των λογαριασμών με αραβική αρίθμηση, όταν η ειδική φύση της επιχειρήσεως το απαιτεί. Δεν συνέτρεξε τέτοια Περίπτωση.
- (ε) Άρθρο **42β § 4** : Συμπύξεις λογαριασμών του ισολογισμού που αντιστοιχούν σε αραβικούς αριθμούς, για τις οποίες (συμπύξεις) συντρέχουν οι προϋποθέσεις της διατάξεως αυτής. Δεν έγινε.
- (στ) Άρθρο **42β § 5** : Αναμορφώσεις κονδυλίων προηγούμενης χρήσεως για να καταστούν ομοειδή και συγκρίσιμα με τα αντίστοιχα κονδύλια της κλειόμενης χρήσεως. Ο λογαριασμός του Παθητικού Γ.Ι.2. «Δάνεια Τραπεζών», συνολικού ποσού 292.216,34 ευρώ, απεικονίστηκε κατά την παρούσα χρήση ως εξής:
- | <u>Λογαριασμός</u> | <u>Ποσό</u> |
|--|------------------------|
| -Γ.ΙΙ.7."Μακροπρόθ.υποχρ. πληρωτέες στην επόμ.χρήση" | 36.683,78 |
| -Γ.ΙΙ.3."Τράπεζες λογ/σμος Βραχυπρόθεσμων υποχρ." | 3.438,25 |
| -Γ.Ι.2. "Δάνεια Τραπεζών" | <u>252.094,31</u> |
| <u>Σύνολο</u> | <u>ευρώ 292.216,34</u> |

§ 2. Αποτίμηση περιουσιακών στοιχείων

- (α) Άρθρο **43^α § 1-α** : Μέθοδοι αποτιμήσεως των περιουσιακών στοιχείων και υπολογισμού των αποσβέσεων καθώς και των προβλέψεων για υποτιμήσεις τους.
- (1) Τα πάγια περιουσιακά στοιχεία αποτιμήθηκαν στην αξία της τιμής κτήσεως ή του κόστους ιδιοκατασκευής τους ή της αναπροσαρμοσμένης με βάση ειδικό νόμο αξία τους, η οποία είναι προσαυξημένη με την αξία των προσθηκών και βελτιώσεων και μειωμένη με τις προβλεπόμενες από το νόμο αποσβέσεις..
- (2) Δεν συνέτρεξε περίπτωση σχηματισμού προβλέψεων υποτιμήσεως .
- (3) Συμμετοχές σε Α.Ε. και χρεόγραφα δεν υπάρχουν
- (4) Συμμετοχές σε λοιπές πλην Α.Ε. επιχειρήσεις δεν υπάρχουν.
- (5) Τίτλοι με χαρακτήρα προθεσμιακής καταθέσεως δεν υπάρχουν.

- (6) Τα από αγορά προερχόμενα αποθέματα (εμπορεύματα, πρώτες ύλες, αναλώσιμα κλπ.) αποτιμήθηκαν στην κατ' είδος χαμηλότερη τιμή, μεταξύ της τιμής κτήσεως και της κατά το τέλος της χρήσεως τρέχουσας τιμής αγοράς τους.
- (7) Τα από ιδιοπαραγωγή προερχόμενα αποθέματα αποτιμήθηκαν στην κατ' είδος χαμηλότερη τιμή μεταξύ του κόστους Παραγωγής και του κατά το τέλος της χρήσεως κόστους αναπαραγωγής. Η χαμηλότερη αυτή τιμή ήταν χαμηλότερη και από την καθαρή ρευστοποιήσιμη αξία.
- (8) Υπολείμματα και υποπροϊόντα δεν υπάρχουν.
- (9) Η μέση τιμή κτήσεως όλων των αποθεμάτων προσδιορίστηκε με την μέθοδο του "μέσου (ετήσιου) σταθμικού κόστους" η οποία ακολουθείται πάγια.
- (1) Δεν υπάρχουν απαιτήσεις ούτε υποχρεώσεις σε Ξ.Ν.
- (2) Υποχρεώσεις σε Ξ.Ν. για κτήσεις παγίων στοιχείων δεν υπάρχουν.
- (3) Διαθέσιμα σε Ξ.Ν. δεν υπάρχουν.
- (4) Υποκαταστήματα στο εξωτερικό δεν υπάρχουν.
- (β) Άρθρο 43^α § 1-α : Βάσεις μετατροπής σε ευρώ περιουσιακών στοιχείων εκφρασμένων σε ξένο νόμισμα (Ξ.Ν.) και λογιστικός χειρισμός των συναλλαγματικών διαφορών .
- (γ) Άρθρο 43 § 2 : Παρέκκλιση από τις βασικές αρχές αποτιμήςεως. Εφαρμογή ειδικών μεθόδων αποτιμήςεως
- (δ) Άρθρο 43 § 7-β : Αλλαγή μεθόδου υπολογισμού της τιμής κτήσεως ή του κόστους παραγωγής των αποθεμάτων ή των κινητών αξιών .
- (ε) Άρθρο 43 § 7-γ : Παράθεση της διαφοράς μεταξύ της αξίας αποτιμήςεως των αποθεμάτων και κινητών αξιών και της Τρέχουσας τιμής αγοράς τους, εφόσον είναι αξιόλογη .
- (στ) Άρθρο 43 § 9 : Ανάλυση και επεξήγηση της γενόμενης μέσα στη χρήση, με βάση ειδικό νόμο, αναπροσαρμογής της αξίας των πάγιων περιουσιακών στοιχείων και παράθεση της κινήσεως του λογαριασμού «Διαφορές αναπροσαρμογής» .
- § 3. Πάγιο ενεργητικό και έξοδα εγκαταστάσεως**
- (α) Άρθρο 42ε § 8 : Μεταβολές παγίων στοιχείων και εξόδων εγκαταστάσεως (πολυετούς αποσβέσεως) .
- (β) Άρθρο 43 § 5-δ : Ανάλυση πρόσθετων αποσβέσεων .
- (γ) Άρθρο 43 § 5-ε : Προβλέψεις για υποτίμηση ενσώματων παγίων περιουσιακών στοιχείων .
- (δ) Άρθρο 43 § 3-ε : Ανάλυση και επεξήγηση των ποσών των εξόδων εγκαταστάσεως (πολυετούς αποσβέσεως) που αφορούν τη χρήση .
- (ε) Άρθρο 43 § 3-γ : Τα ποσά και ο λογιστικός χειρισμός των συναλλαγματικών διαφορών που προέκυψαν στην παρούσα χρήση, κατά την πληρωμή (δόσεων) και / ή την αποτίμηση στο τέλος της χρήσεως δανείων ή πιστώσεων, χρησιμοποιηθέντων αποκλειστικά για κτήσεις
- Δεν έγινε.
- Δεν έγινε
- Δεν υπάρχει διαφορά
- Δεν έγινε αναπροσαρμογή μέσα στη χρήση 2004, γιατί δεν συνέτρεχαν οι προϋποθέσεις.
- Βλέπε επισυναπτόμενο πίνακα Νο 1 "Μεταβολές Παγίων Περιουσιακών στοιχείων"
- Δεν διενεργήθηκαν πρόσθετες αποσβέσεις.
- Δεν σχηματίστηκαν.
- Βλέπε επισυναπτόμενο πίνακα Νο 1.
- Δεν υπάρχουν τέτοια κονδύλια.

παγίων στοιχείων.

(στ) Άρθρο **43 § 4 εδάφ.α' και β'** : Ανάλυση και επεξήγηση των κονδυλίων «Έξοδα ερευνών και αναπτύξεως» , « Παραχωρήσεις και δικαιώματα βιομηχανικής ιδιοκτησίας» και «Υπεραξία επιχειρήσεως (GOODWILL)» . Δεν υπάρχουν τέτοια κονδύλια.

§ 4. Συμμετοχές

(α) Άρθρο **43^α § 1-β'** : Συμμετοχές στο κεφάλαιο άλλων επιχειρήσεων με ποσοστό μεγαλύτερο από 10% . Δεν υπάρχουν συμμετοχές.

(β) Άρθρο **43^α & 1-β** που προστέθηκε με το άρθρο 3 Π.Δ. 326/1994: Όταν η Α.Ε. (ή ΕΠΕ ή ΕΕ κατά μετοχές) συμμετέχει στο κεφάλαιο άλλων επιχειρήσεων (π.χ. Ομόρρυθμες, Ετερόρρυθμες Εταιρίες) στις οποίες η Α.Ε. (ή ΕΠΕ ή ΕΕ κατά μετοχές) είναι απεριόριστα ευθυνόμενοι εταίροι. Δεν συντρέχει η περίπτωση αυτή

(γ) Άρθρο **43^α § 1-ε'** : Σύμβαση ενοποιημένων οικονομικών καταστάσεων στις οποίες περιλαμβάνονται και οι οικονομικές καταστάσεις της εταιρίας . Δεν συντρέχει η περίπτωση αυτή.

§ 5. Αποθέματα

(α) Άρθρο **43^α § 1-ια** : Αποτίμηση αποθεμάτων κατά παρέκκλιση από τους κανόνες αποτιμήσεως του άρθρου 43 , για λόγους φορολογικών ελαφρύνσεων. Δεν έγινε παρέκκλιση

(β) Άρθρο **43^α § 1-ι** : Διαφορές από υποτίμηση Κυκλοφορούντων στοιχείων ενεργητικού και λόγοι στους οποίους οφείλονται . Δεν υπάρχουν .

§ 6. Μετοχικό κεφάλαιο

(α) Άρθρο **43^α § 1-δ** : Κατηγορίες μετοχών, στις οποίες διαιρείται το μετοχικό κεφάλαιο .

| | <u>Αριθμός</u> | <u>Ονομ.αξία</u> | <u>Συνολική αξία</u> |
|--------|----------------|------------------|----------------------|
| Κοινές | 10.000 | 29,50 ευρώ | 295.000,00 |

(β) Άρθρο **43^α § 1-γ** : Εκδοθείσες μετοχές μέσα στη χρήση για αύξηση του μετοχικού κεφαλαίου. Δεν εκδόθηκαν.

(γ) Άρθρο **43^α § 1-ε και 42ε § 10** : Εκδοθέντες τίτλοι και ενσωματωμένα σ' αυτούς δικαιώματα. Δεν εκδόθηκαν.

(δ) Άρθρο **43^α § 1-ιστ** : Απόκτηση ίδιων μετοχών μέσα στην Παρούσα χρήση . Δεν αποκτήθηκαν.

§ 7. Προβλέψεις και υποχρεώσεις

(α) Άρθρο **42ε § 14 εδάφ. δ** : Ανάλυση του λογαριασμού «Λοιπές προβλέψεις», αν το ποσό του είναι σημαντικό. Δεν υπάρχουν τέτοια ποσά.

(β) Άρθρο **43^α § 1-ζ** : Οι οικονομικές δεσμεύσεις από συμβάσεις κλπ. που δεν εμφανίζονται στους λογαριασμούς τάξεως . Υποχρεώσεις καταβολής ειδικών μηνιαίων παροχών και οικονομικές δεσμεύσεις για συνδεδεμένες επιχειρήσεις. Δεν υπάρχουν .

(γ) Άρθρο **43^α § 1-ιβ** : Πιθανές οφειλές σημαντικών ποσών φόρων που ενδεχομένως να προκύψουν σε βάρος της κλειόμενης και των προηγούμενων χρήσεων, εφόσον δεν εμφανίζονται στις υποχρεώσεις ή στις προβλέψεις. Η εταιρία από της ιδρύσεώς της μέχρι και την παρούσα χρήση, δεν έχει ελεγχθεί φορολογικά. Πιθανά ποσά φορολογικών επιβαρύνσεων δεν είναι δυνατό να προβλεφθούν.

(δ) Άρθρο **43^α § 1-στ** : Μακροπρόθεσμες Δεν υπάρχουν .

υποχρεώσεις πάνω από 5 έτη

(ε) Άρθρο 43^α § 1- στ : Υποχρεώσεις καλυπτόμενες με εμπράγματα ασφάλειες .

Επι των ακινήτων της εταιρίας έχουν εγγραφεί προσημειώσεις υποθηκών και υποθήκες ποσού 381.512,00 ευρώ προς εξασφάλιση τραπεζικών δανείων, το ανεξόφλητο υπόλοιπο των οποίων, κατά την 31η Δεκεμβρίου 2004, ανέρχονταν στο ποσό των 701.195,25 ευρώ.

§ 8 . Μεταβατικοί λογαριασμοί

- Άρθρο 42ε § 12 : Ανάλυση των κονδυλίων των μεταβατικών λογαριασμών «Έσοδα χρήσεως εισπρακτέα» και « Έξοδα χρήσεως δουλευμένα».

Δεν υπάρχουν τέτοια κονδύλια.

§ 9. Λογαριασμοί τάξεως

- Άρθρο 42ε § 11 : Ανάλυση των λογαριασμών τάξεως, στην έκταση που δεν καλύπτεται η υποχρέωση αυτή από τις πληροφορίες της επόμενης § 10 .

Ο λογαριασμός «Αλλότρια περιουσιακά στοιχεία» αφορά σε 11 τεμάχια της "IMPERIAL TABACCO AE" προς τοποθέτηση.

§ 10 . Χορηγηθείσες εγγυήσεις και εμπράγματα ασφάλειες .

- Άρθρο 42ε § 9 : Εγγυήσεις και εμπράγματα ασφάλειες που χορηγήθηκαν από την εταιρεία .

Βλέπε ανωτέρω §.7.(ε).

§ 11 . Αμοιβές , προκαταβολές και πιστώσεις σε όργανα διοικήσεως.

(α) Άρθρο 43^α § 1-ιγ : Αμοιβές μελών οργάνων διοικήσεως και διευθύνσεως της εταιρίας .
(β) Άρθρο 43^α § 1-ιγ : Υποχρεώσεις που δημιουργήθηκαν ή αναλήφθηκαν για βοηθήματα σε αποχωρήσαντα την Παρούσα χρήση μέλη οργάνων διοικήσεως και διευθύνσεως της εταιρίας
(γ) Άρθρο 43^α § 1- ιδ : Δοθείσες προκαταβολές και πιστώσεις σε όργανα διοικήσεως (μέλη διοικητικών συμβουλίων και διαχειριστές).

Δεν υπάρχουν .

Δεν υπάρχουν .

Δεν υπάρχουν .

§ 12. Αποτελέσματα χρήσεως

(α) Άρθρο 43^α § 1-η : Κύκλος εργασιών κατά κατηγορίες δραστηριότητας και γεωγραφικές αγορές. (Ο κύκλος εργασιών λαμβάνεται όπως καθορίζεται στο άρθρο 42ε § 15 εδάφιο α') .

| | |
|--------------------------------|-------------------|
| 1.Βιομηχανικής Δραστηριότητας: | |
| -Εσωτερικού | 1.194.886,14 |
| -Εξωτερικού | 0,00 |
| Σύνολο | ευρώ 1.194.886,14 |
| 2.Εμπορικής δραστηριότητας | |
| -Εσωτερικού | 176.197,81 |
| -Εξωτερικού | 0,00 |
| Σύνολο | ευρώ 176.197,81 |
| 3.Παροχής Υπηρεσιών | ευρώ 134.182,20 |
| Γενικό Σύνολο Τζίρου | ευρώ 1.505.266,15 |

(β) Άρθρο 43^α § 1- θ : Μέσος όρος του απασχοληθέντος κατά τη διάρκεια της χρήσεως προσωπικού και κατηγορίες αυτού , με το συνολικό κόστος τους . Διευκρινίζεται ότι , στο «Διοικητικό (υπαλληλικό) προσωπικό» Περιλαμβάνεται το με μηνιαίο μισθό αμειβόμενο προσωπικό και στο « εργατοτεχνικό προσωπικό» οι αμειβόμενοι με ημερομίσθιο .

| | |
|---|-----------|
| 1.Μέσος όρος προσωπικού άτομα: | 16 |
| 2.Μέσος όρος προσωπικού κατά κατηγορίες : | |
| ■ Διοικητικό (υπαλληλικό) προσωπικό άτομα | 4 |
| ■ Εργατοτεχνικό | 12 |
| ■ Σύνολο | 16 |
| 3.Αμοιβές και έξοδα προσωπικού : | |
| Διοικητικού (υπαλληλικού) προσωπικού : | |
| ■ Μισθοί | 55.781,59 |

| | |
|--|-------------------------|
| ■ Κοινωνικές επιβαρύνσεις Και βοηθήματα | 15.809,68 |
| ■ Αποζημιώσεις απολύσεων | <u>2.810,06</u> |
| Σύνολο | <u>74.401,33</u> |

Εργατοτεχνικό (ημερομίσθιο) προσωπικό:

| | |
|--|--------------------------|
| ■ Ημερομίσθια | 194.067,48 |
| ■ Κοινωνικές επιβαρύνσεις Και βοηθήματα | 54.644,42 |
| ■ Αποζημιώσεις απολύσεων | <u>2.479,60</u> |
| Σύνολο | <u>251.191,50</u> |

(γ) Άρθρο 42ε § 15 - β : Ανάλυση των έκτακτων και ανόργανων εσόδων και εξόδων (δηλαδή των λογαριασμών «έκτακτα και ανόργανα έξοδα» και «έκτακτα και ανόργανα έσοδα ») . Αν τα ποσά των λογαριασμών «έκτακτες ζημιές» και «έκτακτα κέρδη» είναι σημαντικά , κατ' εφαρμογή της διατάξεως του άρθρου 43^α § 1 - ιγ , Παραθέτεται και αυτών ανάλυση (με βάση τους λογαριασμούς 81.02 του Γεν Λογ. Σχεδίου).

(δ) Άρθρο 42ε § 15 - β : Ανάλυση των λογαριασμών «Έσοδα προηγούμενων χρήσεων» «Έσοδα από προβλέψεις προηγούμενων χρήσεων» και « Έξοδα προηγούμενων χρήσεων»

Έκτακτα και ανόργανα έσοδα ευρώ 963,58

Αφορά διάφορα έσοδα

Έκτακτα και ανόργανα έξοδα ευρώ 3.056,67

Αφορά, κατά ποσό 2.301,54 ευρώ, σε φορολογικά πρόστιμα & προσαυξήσεις και κατά ποσό 755,13 ευρώ, σε διάφορα έξοδα.

Έσοδα από προβλέψεις

προηγούμενων χρήσεων Ευρώ 12.451,27

Αφορά αχρησιμοποίητες προβλέψεις επισφαλών απαιτήσεων προηγούμενων ετών, οι οποίες φορολογήθηκαν σύμφωνα με τις διατάξεις του άρθρ.9 παρ.4 Ν.3296/2004.

Έξοδα προηγ/νων χρήσεων ευρώ 1.587,52

Αφορά σε διάφορα έξοδα.

§ 13 . Άλλες πληροφορίες που απαιτούνται για αρτιότερη πληροφόρηση και εφαρμογή της αρχής της πιστής εικόνας

Άρθρο 43^α § 1 - ιζ : Οποιοσδήποτε άλλες πληροφορίες που απαιτούνται από ειδικές διατάξεις ή που κρίνονται αναγκαίες για την αρτιότερη πληροφόρηση των μετόχων και των Τρίτων και εφαρμογή της αρχής της πιστής εικόνας.

- Η αμοιβή του ελέγχου χρ. 2004 ανέρχεται στο ποσό των 1.400,00 ευρώ (Υπουργ.Απόφαση ΓΔ / 790- 46326 / 24.5.93 (Φ.Ε.Κ. Τ.Β.413/9.6.93)

Μοσχάτο, 8 Φεβρουαρίου 2005

Ο Πρόεδρος Δ.Σ.

Ο Δ/νων Σύμβουλος

Ο Λογιστής

Πέτσιος Ν.Ελευθέριος

Μαρμαράκης Π. Θεόφιλος

Καχρίλας Γ. Νικόλαος

Το Προσάρτημα αυτό αποτελείται από 5 σελίδες και ένα επισυναπτόμενο πίνακα και είναι εκείνο που αναφέρεται στο Πιστοποιητικό Ελέγχου που χορηγήσαμε με ημερομηνία 18 Φεβρουαρίου 2005.

Ιωάννινα, 18 Φεβρουαρίου 2005

Ο Ορκωτός Ελεγκτής Λογιστής

Ιωάννης Κ. Κασιούμης

A.M. Σ.Ο.Ε. 108511856

GRANT THORNTON A.E. ΟΡΚΩΤΟΙ ΕΛΕΓΚΤΕΣ

SPIDER ITALIA S.R.L.
ΙΣΟΛΟΓΙΣΜΟΣ της 31ης ΔΕΚΕΜΒΡΙΟΥ 2004
ΝΟΜΙΣΜΑ: €

| Ε Ν Ε Ρ Γ Η Τ Ι Κ Ο | Ποσά κλειόμενης χρήσεως 2004 | | | Ποσά προηγούμενης χρήσεως 2003 | | | Π Α Θ Η Τ Ι Κ Ο | |
|--|------------------------------|-------------------|---------------------------|--------------------------------|-------------------|---------------------------|------------------------------|--------------------------------|
| | | | | | | | Ποσά κλειόμενης Χρήσεως 2004 | Ποσά προηγούμενης Χρήσεως 2003 |
| Γ. ΠΑΓΙΟ ΕΝΕΡΓΗΤΙΚΟ | | | | | | | | |
| <i>I. Ασύμμετες ακινητοποιήσεις</i> | | | | | | | | |
| 1. Έξοδα ερευνών και αναπτύξεως | 34.065,50 | 27.252,40 | 6.813,10 | 34.065,50 | 20.439,30 | 13.626,20 | | |
| 2. Παραχωρήσεις και δικαιώματα βιομηχανικής ιδιοκτησίας | 7.431,00 | 4.085,84 | 3.345,16 | 7.431,00 | 2.713,26 | 4.717,74 | | |
| 3. Υπεραξία επιχειρήσεως (Goodwill) | 1.017.420,09 | 406.968,01 | 610.452,08 | 1.017.420,09 | 305.226,01 | 712.194,08 | | |
| 5. Λοιπές ασύμμετες ακινητοποιήσεις | 44.678,78 | 35.764,48 | 8.914,30 | 41.442,12 | 28.618,16 | 12.823,96 | | |
| | <u>1.103.595,37</u> | <u>474.070,73</u> | <u>629.524,64</u> | <u>1.100.358,71</u> | <u>356.996,73</u> | <u>743.361,98</u> | | |
| <i>II. Ενσώματες ακινητοποιήσεις</i> | | | | | | | | |
| 4. Μηχ/τα-Τεχν.εγκ/σεις και λ.Μηχ/κός εξοπλισμός | 14.897,24 | 11.525,23 | 3.372,01 | 14.897,24 | 9.031,11 | 5.866,13 | | |
| 5. Μεταφορικά μέσα | 71.342,49 | 44.589,05 | 26.753,44 | 71.342,49 | 26.753,43 | 44.589,06 | | |
| 6. Έπιπλα και λοιπός εξοπλισμός | 71.798,98 | 52.989,56 | 18.809,42 | 71.147,73 | 41.490,46 | 29.657,27 | | |
| | <u>158.038,71</u> | <u>109.103,84</u> | <u>48.934,87</u> | <u>157.387,46</u> | <u>77.275,00</u> | <u>80.112,46</u> | | |
| Σύνολο ακινητοποιήσεων (Γ1+ΓII) | <u>1.261.634,08</u> | <u>583.174,57</u> | <u>678.459,51</u> | <u>1.257.746,17</u> | <u>434.271,73</u> | <u>823.474,44</u> | | |
| Δ. ΚΥΚΛΟΦΟΡΟΥΝ ΕΝΕΡΓΗΤΙΚΟ | | | | | | | | |
| <i>I. Αποθέματα</i> | | | | | | | | |
| 1. Εμπορεύματα | | | 178.924,04 | | | 725.204,39 | | |
| <i>II. Απαιτήσεις</i> | | | | | | | | |
| 1. Πελάτες | 4.467.056,16 | | | 2.665.376,94 | | | | |
| Μειον: Προβλέψεις | | 0,00 | 4.467.056,16 | | 0,00 | 2.665.376,94 | | |
| 2. Γραμμάτια εισπρακτέα | | | | | | | | |
| -Χαρτοφυλάκιου | | 0,00 | | | 0,00 | | | |
| -Στις Τράπεζες για εισπραξη | | 0,00 | 0,00 | | 720.000,00 | 720.000,00 | | |
| 10. Επισφαλείς-Επίδικοι πελάτες & χρεώστες | | 0,00 | | | 0,00 | | | |
| Μειον: Προβλέψεις | | 35.662,34 | -35.662,34 | | 13.327,06 | -13.327,06 | | |
| 11. Χρεώστες διάφοροι | | | 5.231,99 | | | 4.739,48 | | |
| 12. Λ/σμοί διαχειρίσεως προκαταβολών & πιστώσεων | | | 32.881,84 | | | 54.276,43 | | |
| | | | <u>4.469.507,65</u> | | | <u>3.431.065,79</u> | | |
| <i>IV. Διαθέσιμα</i> | | | | | | | | |
| 1. Ταμείο | | | 4.069,19 | | | 992,58 | | |
| 3. Καταθέσεις όψεως και προθεσμίας | | | 156.630,88 | | | 221.648,69 | | |
| | | | <u>160.700,07</u> | | | <u>222.641,27</u> | | |
| Σύνολο κυκλοφορούντος ενεργητικού (Δ1+ΔII+ΔIV) | | | <u>4.809.131,76</u> | | | <u>4.378.911,45</u> | | |
| Ε. ΜΕΤΑΒΑΤΙΚΟΙ ΛΟΓΑΡΙΑΣΜΟΙ ΕΝΕΡΓΗΤΙΚΟΥ | | | | | | | | |
| 1. Έξοδα επόμενων χρήσεων | | | 60.028,61 | | | 162.956,54 | | |
| ΓΕΝΙΚΟ ΣΥΝΟΛΟ ΕΝΕΡΓΗΤΙΚΟΥ (Γ+Δ+Ε) | | | <u>5.547.619,88</u> | | | <u>5.365.342,43</u> | | |
| ΛΟΓΑΡΙΑΣΜΟΙ ΤΑΞΕΩΣ ΧΡΕΩΣΤΙΚΟΙ | | | | | | | | |
| 1. Αλλότρια περιουσιακά στοιχεία | | | 0,00 | | | 6.599,40 | | |
| ΚΑΤΑΣΤΑΣΗ ΛΟΓΑΡΙΑΣΜΟΥ ΑΠΟΤΕΛΕΣΜΑΤΩΝ ΧΡΗΣΕΩΣ | | | | | | | | |
| 31ης ΔΕΚΕΜΒΡΙΟΥ 2004 (1η ΙΑΝΟΥΑΡΙΟΥ - 31 ΔΕΚΕΜΒΡΙΟΥ 2004) | | | | | | | | |
| ΠΙΝΑΚΑΣ ΔΙΑΘΕΣΕΩΣ ΑΠΟΤΕΛΕΣΜΑΤΩΝ | | | | | | | | |
| I. Αποτελέσματα εκμεταλλεύσεως | | | | | | | | |
| Κύκλος εργασιών (πωλήσεις) | | | 6.997.622,93 | | | 3.621.261,24 | | |
| Μειον: Κόστος πωλήσεων | | | 6.463.923,24 | | | 3.165.061,67 | | |
| Μικτά αποτελέσματα (κέρδη) εκμετάλλευσης | | | 533.699,69 | | | 456.199,57 | | |
| ΠΛΕΟΝ: 1. Άλλα έσοδα εκμετάλλευσης | | | 2.593,80 | | | 24.808,46 | | |
| Σύνολο | | | <u>536.293,49</u> | | | <u>481.008,03</u> | | |
| ΜΕΙΟΝ: 1. Έξοδα διοικητικής λειτουργίας | | 172.658,20 | | | 174.102,22 | | | |
| 3. Έξοδα λειτουργίας διαθέσεως | | 395.255,06 | 567.913,26 | | 406.654,03 | 580.756,25 | | |
| Μερικά αποτελέσματα (κέρδη) εκμετάλλευσης | | | -31.619,77 | | | -99.748,22 | | |
| ΠΛΕΟΝ: 4. Πιστωτικοί τόκοι & συναφή έσοδα | | 729,10 | | | 2.268,34 | | | |
| Μειον: 3. Χρεωστικοί τόκοι και έξοδα | | 68.267,38 | -67.538,28 | | 116.406,16 | -114.137,82 | | |
| Ολικά αποτελέσματα (κέρδη) εκμετάλλευσης | | | <u>-99.158,05</u> | | | <u>-213.886,04</u> | | |
| II. ΠΛΕΟΝ : Έκτακτα αποτελέσματα | | | | | | | | |
| 2. Έκτακτα κέρδη | 20.408,87 | 20.408,87 | | 5.942,93 | 5.942,93 | | | |
| Μειον: 1. Έκτακτα και ανόργανα έξοδα | | | | | | | | |
| 2. Έκτακτες ζημιές | 7.400,96 | | | 26.942,95 | | | | |
| 3. Έξοδα προηγούμενων χρήσεων | 0,00 | | | 85,23 | | | | |
| 4. Προβλέψεις για έκτακτους κινδύνους | 22.335,28 | 29.736,24 | -9.327,37 | 0,00 | 27.028,18 | -21.085,25 | | |
| Οργανικά και έκτακτα αποτελέσματα (κέρδη) | | | <u>-108.485,42</u> | | | <u>-234.971,29</u> | | |
| ΜΕΙΟΝ: Σύνολο αποσβέσεων παγίων στοιχείων | | 150.521,18 | | | 149.296,91 | | | |
| Μειον: Οι από αυτές ενσωματωμένες στο λειτ.κόστος | | 150.521,18 | 0,00 | | 149.296,91 | 0,00 | | |
| ΚΑΘΑΡΑ ΑΠΟΤΕΛΕΣΜΑΤΑ χρήσεως προ φόρων | | | <u>-108.485,42</u> | | | <u>-234.971,29</u> | | |

SPIDER U.K. L.T.D.
ΙΣΟΛΟΓΙΣΜΟΣ της 31ης ΔΕΚΕΜΒΡΙΟΥ 2004
ΝΟΜΙΣΜΑ: STERLING

| ΕΝΕΡΓΗΤΙΚΟ | Ποσά κλειόμενης χρήσεως 2004 | | | Ποσά προηγούμενης χρήσεως 2003 | | | ΠΑΘΗΤΙΚΟ | |
|---|------------------------------|---------------|------------------|--------------------------------|---------------|----------------|------------------------------|--------------------------------|
| | | | | | | | Ποσά κλειόμενης Χρήσεως 2004 | Ποσά προηγούμενης Χρήσεως 2003 |
| Γ. ΠΑΓΙΟ ΕΝΕΡΓΗΤΙΚΟ | | | | | | | | |
| <i>II. Ενσώματες ακινητοποιήσεις</i> | | | | | | | | |
| 4.Μηχ/τα-Τεχν.εγκ/σεις και λ.Μηχ/κός εξοπλισμός | 64.304 | 61.816 | 2.488 | 63.480 | 56.782 | 6.698 | | |
| 5.Μεταφορικά μέσα | 40.769 | 28.048 | 12.721 | 40.769 | 21.543 | 19.226 | | |
| 6.Έπιπλα και λοιπός εξοπλισμός | 1.255 | 1.015 | 240 | 1.255 | 857 | 398 | | |
| Σύνολο ακινητοποιήσεων | <u>106.328</u> | <u>90.879</u> | <u>15.449</u> | <u>105.504</u> | <u>79.182</u> | <u>26.322</u> | | |
| Δ. ΚΥΚΛΟΦΟΡΟΥΝ ΕΝΕΡΓΗΤΙΚΟ | | | | | | | | |
| <i>I. Αποθέματα</i> | | | | | | | | |
| 1.Εμπορεύματα | | | 750.143 | | | 517.649 | | |
| | | | <u>750.143</u> | | | <u>517.649</u> | | |
| <i>II. Απαιτήσεις</i> | | | | | | | | |
| 1.Πελάτες | | 243.804 | | | 285.922 | | | |
| Μείον: Προβλέψεις | | <u>0</u> | 243.804 | | <u>0</u> | 285.922 | | |
| 7.Απαιτήσεις κατά οργάνων διοικήσεως | | | 4.854 | | | 3.925 | | |
| 11.Χρεώστες διάφοροι | | | 101.583 | | | 93.650 | | |
| 12.Λ/σμοί διαχείρισεως προκαταβολών & πιστώσεων | | | 2.682 | | | 3.634 | | |
| | | | <u>352.923</u> | | | <u>387.131</u> | | |
| <i>IV. Διαθέσιμα</i> | | | | | | | | |
| 1.Ταμείο | | | 161 | | | 367 | | |
| 3.Καταθέσεις όψεως και προθεσμίας | | | 7.454 | | | 25.307 | | |
| | | | <u>7.615</u> | | | <u>25.674</u> | | |
| Σύνολο κυκλοφορούντος ενεργητικού (ΔΙ+ΔΙΙ+ΔΙΥ) | | | <u>1.110.681</u> | | | <u>930.454</u> | | |
| ΓΕΝΙΚΟ ΣΥΝΟΛΟ ΕΝΕΡΓΗΤΙΚΟΥ (Γ+Δ) | | | <u>1.126.130</u> | | | <u>956.776</u> | | |

| | | |
|--|------------------|------------------|
| Α. ΙΔΙΑ ΚΕΦΑΛΑΙΑ | | |
| <i>I.Μετοχικό κεφάλαιο</i> | | |
| 1.Καταβλημένο | 300.000 | 300.000 |
| <i>V.Αποτελέσματα εις νέο</i> | | |
| Υπόλοιπο αποτελεσμάτων χρήσεως εις νέο | -52.422 | -66.290 |
| Υπόλοιπο αποτελεσμάτων προηγ.χρήσεων | -421.480 | -355.190 |
| | <u>-473.902</u> | <u>-421.480</u> |
| Σύνολο ιδίων κεφαλαίων (ΑΙ+ΑΥ) | <u>-173.902</u> | <u>-121.480</u> |
| Γ.ΥΠΟΧΡΕΩΣΕΙΣ | | |
| <i>I.Μακροπρόθεσμες υποχρεώσεις</i> | | |
| 8.Λοιπές μακροπρόθεσμες υποχρεώσεις | 0 | 14.427 |
| <i>II.Βραχυπρόθεσμες υποχρεώσεις</i> | | |
| 1.Προμηθευτές | 224.679 | 140.818 |
| 3.Τράπεζες λ/βραχυπρόθεσμων υποχρεώσεων | 96.502 | 84.554 |
| 4.Προκαταβολές πελατών | 0 | 827 |
| 5.Υποχρεώσεις από φόρους-τέλη | 8.262 | 18.406 |
| 8.Υποχρεώσεις προς συνδεδεμένες επιχειρήσεις | 945.908 | 804.599 |
| 11.Πιστωτές διάφοροι | 14.427 | 4.834 |
| | <u>1.289.778</u> | <u>1.054.038</u> |
| Σύνολο υποχρεώσεων (ΓΙ+ΓΙΙ) | <u>1.289.778</u> | <u>1.068.465</u> |
| Δ.ΜΕΤΑΒΑΤΙΚΟΙ ΛΟΓΑΡΙΑΣΜΟΙ ΠΑΘΗΤΙΚΟΥ | | |
| 2.Έξοδα χρήσεως δουλευμένα | 10.254 | 9.791 |
| ΓΕΝΙΚΟ ΣΥΝΟΛΟ ΠΑΘΗΤΙΚΟΥ(Α+Γ+Δ) | <u>1.126.130</u> | <u>956.776</u> |

ΚΑΤΑΣΤΑΣΗ ΛΟΓΑΡΙΑΣΜΟΥ ΑΠΟΤΕΛΕΣΜΑΤΩΝ ΧΡΗΣΕΩΣ
31ης ΔΕΚΕΜΒΡΙΟΥ 2004 (1η ΙΑΝΟΥΑΡΙΟΥ - 31 ΔΕΚΕΜΒΡΙΟΥ 2004)

| ΚΑΤΑΣΤΑΣΗ ΛΟΓΑΡΙΑΣΜΟΥ ΑΠΟΤΕΛΕΣΜΑΤΩΝ ΧΡΗΣΕΩΣ 31ης ΔΕΚΕΜΒΡΙΟΥ 2004 (1η ΙΑΝΟΥΑΡΙΟΥ - 31 ΔΕΚΕΜΒΡΙΟΥ 2004) | Ποσά κλειόμενης χρήσεως 2004 | | | Ποσά προηγούμενης χρήσεως 2003 | | | ΠΙΝΑΚΑΣ ΔΙΑΘΕΣΕΩΣ ΑΠΟΤΕΛΕΣΜΑΤΩΝ | |
|--|------------------------------|----------|------------------|--------------------------------|----------|------------------|---------------------------------|--------------------------|
| | | | | | | | Ποσά προηγ. Χρήσεως 2003 | Ποσά προηγ. Χρήσεως 2003 |
| Ι.Αποτελέσματα εκμεταλλεύσεως | | | | | | | | |
| Κύκλος Εργασιών (πωλήσεις) | | | 1.416.144 | | | 1.494.902 | -59.706 | -77.535 |
| Μείον: Κόστος πωλήσεων | | | <u>1.093.824</u> | | | <u>1.121.457</u> | -421.480 | -355.190 |
| Μικτά αποτελέσματα (κέρδη) εκμεταλλεύσεως | | | 322.320 | | | 373.445 | 0 | 0 |
| Πλέον: 1.Άλλα έσοδα εκμεταλλεύσεως | | | <u>0</u> | | | <u>401</u> | -481.186 | -432.725 |
| Σύνολο | | | <u>322.320</u> | | | <u>373.846</u> | | |
| ΜΕΙΟΝ: 1.Έξοδα διοικητικής λειτουργίας | | 269.773 | | | 280.315 | | 7.284 | 11.245 |
| 3.Έξοδα λειτουργίας διαθέσεως | | 94.835 | 364.608 | | 99.305 | 379.620 | -473.902 | -421.480 |
| Μερικά αποτελέσματα (κέρδη) εκμεταλλεύσεως | | | -42.288 | | | -5.774 | | |
| ΜΕΙΟΝ: 4.Πιστωτικοί τόκοι & συναφή έσοδα | | <u>0</u> | | | <u>0</u> | | | |
| | | <u>0</u> | | | <u>0</u> | | | |
| Μείον: 3.Χρεωστικοί τόκοι & συναφή έξοδα | | 17.418 | 17.418 | | 71.761 | 71.761 | | |
| Ολικά αποτελέσματα (κέρδη) εκμεταλλεύσεως | | | -59.706 | | | -77.535 | | |
| Οργανικά & έκτακτα αποτελέσματα (κέρδη) | | | -59.706 | | | -77.535 | | |
| ΜΕΙΟΝ: | | | | | | | | |
| Σύνολο αποσβέσεων παγίων στοιχείων | | 11.698 | | | 21.921 | | | |
| Μείον:Οι από αυτές ενσωμ/νες στο λειτουργικό κόστος | | 11.698 | 0 | | 21.921 | 0 | | |
| ΚΑΘΑΡΑ ΑΠΟΤΕΛΕΣΜΑΤΑ (Κέρδη) ΧΡΗΣΕΩΣ προ φόρων | | | <u>-59.706</u> | | | <u>-77.535</u> | | |

| | | |
|--|----------|----------|
| Καθαρά Αποτελέσματα Χρήσεως | -59.706 | -77.535 |
| (+)Υπόλοιπο απ/των προηγούμενων χρήσεων | -421.480 | -355.190 |
| (+) Προσαρμογή απ/των προηγούμενων χρήσεων | 0 | 0 |
| Σύνολο | -481.186 | -432.725 |
| ΜΕΙΟΝ: Λοιποί μη ενσωματωμένοι στο λειτουργικό κόστος φόροι | 7.284 | 11.245 |
| Κέρδη προς διάθεση | -473.902 | -421.480 |
| <i>Η διάθεση των κερδών γίνεται ως εξής:</i> | | |
| Υπόλοιπο ζημιών εις νέο | -473.902 | -421.480 |

"SPIDER" ΕΝΕΡΓΕΙΑΚΗ Α.Ε.
ΙΣΟΛΟΓΙΣΜΟΣ της 31ης ΔΕΚΕΜΒΡΙΟΥ 2004
 2η ΕΤΑΙΡΙΚΗ ΧΡΗΣΗ (1 ΙΑΝΟΥΑΡΙΟΥ 2004 - 31 ΔΕΚΕΜΒΡΙΟΥ 2004)
 ΑΡ. Μ.Α.Ε. 52439/42/Β/02/0029

| ΕΝΕΡΓΗΤΙΚΟ | Ποσά κλειόμενης χρήσεως 2004 | | | Ποσά κλειόμενης χρήσεως 2003 | | | ΠΑΘΗΤΙΚΟ | Ποσά κλειομ. χρήσεως 2004 | Ποσά κλειομ. χρήσεως 2003 |
|---|------------------------------|------------|-------------------|------------------------------|------------|------------------|---|---------------------------|---------------------------|
| | Αξία κτήσεως | Αποσβέσεις | Αναπ/στη Αξία | Αξία κτήσεως | Αποσβέσεις | Αναπ/στη Αξία | | | |
| Β.ΞΕΟΔΑ ΕΓΚΑΤΑΣΤΑΣΕΩΣ | | | | | | | Α.ΙΔΙΑ ΚΕΦΑΛΑΙΑ | | |
| 1. Έξοδα ιδρύσεως & πρώτης εγκαταστάσεως | 2.776,68 | 0,00 | 2.776,68 | 2.776,68 | 0,00 | 2.776,68 | <i>Ι.Μετοχικό Κεφάλαιο</i> (190.000 μετοχές των 1,00 ευρώ) | | |
| Γ.ΠΑΓΙΟ ΕΝΕΡΓΗΤΙΚΟ | | | | | | | 1.Καταβλημένο | 190.000,00 | 90.000,00 |
| <i>Ι.Ασώματες ακινητοποιήσεις</i> | | | | | | | <i>Υ.Αποτελέσματα εις νέο</i> | | |
| 1. Έξοδα ερευνών και αναπτύξεως | 82.504,78 | 0,00 | 82.504,78 | 56.088,07 | 0,00 | 56.088,07 | Υπόλοιπο ζημιών χρήσεως εις νέο | 0,00 | -4.380,47 |
| Δ.ΚΥΚΛΟΦΟΡΟΥΝ ΕΝΕΡΓΗΤΙΚΟ | | | | | | | Υπόλοιπο ζημιών προηγούμενων χρήσεων | -4.380,47 | 0,00 |
| <i>Ι.Αποθέματα</i> | | | | | | | | <u>-4.380,47</u> | <u>-4.380,47</u> |
| 5. Προκαταβολές για αγορές αποθεμάτων | | | 13.434,50 | | | 4.500,00 | Σύνολο Ιδίων Κεφαλαίων (ΑΙ+ΑΥ) | <u>185.619,53</u> | <u>85.619,53</u> |
| <i>ΙΙ.Απαιτήσεις</i> | | | | | | | Γ.ΥΠΟΧΡΕΩΣΕΙΣ | | |
| 11. Χρεώστες διάφοροι | | | 10.452,90 | | | 7.253,97 | <i>ΙΙ.Βραχυπρόθεσμες υποχρεώσεις</i> | | |
| 12. Λογαριασμοί διαχειρίσεως προκαταβολών και πιστώσεων | | | 894,72 | | | 0,00 | 1. Προμηθευτές | 0,00 | 1.717,77 |
| | | | <u>11.347,62</u> | | | <u>7.253,97</u> | 5. Υποχρεώσεις από φόρους - τέλη | 88,20 | 0,00 |
| <i>ΙV. Διαθέσιμα</i> | | | | | | | 11. Πιστωτές διάφοροι | <u>0,00</u> | <u>598,96</u> |
| 1. Ταμείο | | | 13.726,64 | | | 13.872,50 | | <u>88,20</u> | <u>2.316,73</u> |
| 3. Καταθέσεις όψεως & προθεσμίας | | | 61.917,51 | | | 3.445,04 | | | |
| | | | <u>75.644,15</u> | | | <u>17.317,54</u> | | | |
| Σύνολο Κυκλοφορούντος Ενεργητικού (ΔΙΙ+ΔΙΥ) | | | <u>100.426,27</u> | | | <u>29.071,51</u> | | | |
| ΣΥΝΟΛΟ ΕΝΕΡΓΗΤΙΚΟΥ (Β+Γ+Δ) | | | <u>185.707,73</u> | | | <u>87.936,26</u> | ΣΥΝΟΛΟ ΠΑΘΗΤΙΚΟΥ (Α+Γ) | <u>185.707,73</u> | <u>87.936,26</u> |

ΚΑΤΑΣΤΑΣΗ ΛΟΓΑΡΙΑΣΜΟΥ ΑΠΟΤΕΛΕΣΜΑΤΩΝ ΧΡΗΣΕΩΣ

31ης Δεκεμβρίου 2004 (1 Ιανουαρίου 2004 - 31 Δεκεμβρίου 2004)

| | Ποσά κλειόμενης χρήσεως 2004 | | Ποσά κλειόμενης χρήσεως 2003 | |
|--|------------------------------|-------------|------------------------------|------------------|
| | | | | |
| Ι.Αποτελέσματα εκμεταλλεύσεως | | | | |
| Κύκλος εργασιών (πωλήσεις) | | 0,00 | | 0,00 |
| Μείον: Κόστος πωλήσεων | | 0,00 | | 0,00 |
| Μικτά αποτ/τα (κέρδη) εκμετάλλευσης | | 0,00 | | 0,00 |
| ΜΕΙΟΝ: 1. Έξοδα Διοικητικής λειτουργίας | | 0,00 | | 4.130,47 |
| Ολικά αποτελέσματα (κέρδη) εκμ/σης | | 0,00 | | -4.130,47 |
| ΙΙ. ΠΛΕΟΝ : Εκτακτα αποτελέσματα | | | | |
| Μειον: 1. Εκτακτα και ανόργανα έξοδα | 0,00 | 0,00 | 250,00 | 250,00 |
| | | 0,00 | | -4.380,47 |
| ΚΑΘΑΡΑ ΑΠΟΤ/ΤΑ (Ζημίες) χρήσεως προ φόρων | | <u>0,00</u> | | <u>-4.380,47</u> |

ΠΙΝΑΚΑΣ ΔΙΑΘΕΣΗΣ ΑΠΟΤΕΛΕΣΜΑΤΩΝ

| | Ποσα κλειομ. χρήσεως 2004 | | Ποσα κλειομ. χρήσεως 2003 | |
|---|---------------------------|------------------|--|------------------|
| | | | | |
| Καθαρά αποτελέσματα (ζημίες) χρήσεως | | 0,00 | | -4.380,47 |
| Καθαρά αποτελέσματα (ζημίες) προηγούμενων χρήσεων | | -4.380,47 | | 0,00 |
| | | <u>-4.380,47</u> | | <u>-4.380,47</u> |
| Ζημίες εις νέο | | <u>-4.380,47</u> | | <u>-4.380,47</u> |
| Ιωάννινα, 5 Απριλίου 2005 | | | | |
| Ο ΠΡΟΕΔΡΟΣ ΤΟΥ Δ.Σ. | | | Ο ΔΙΕΥΘΥΝΩΝ ΣΥΜΒΟΥΛΟΣ | |
| ΚΩΝΣΤΑΝΤΙΝΟΣ Ν. ΠΕΤΣΙΟΣ Α.Δ.Τ. Δ. 146006 | | | ΣΠΥΡΙΔΩΝ Α. ΓΚΟΥΛΙΟΥΜΗΣ Α.Δ.Τ. Τ. 341450 | |
| | | | Ο ΔΙΕΥΘΥΝΤΗΣ ΛΟΓΙΣΤΗΡΙΟΥ | |
| | | | ΚΩΝΣΤΑΝΤΙΝΟΣ Ι. ΤΣΙΜΠΙΚΗΣ Α.Δ.Τ. Σ. 872653 Α.Μ. Αδείας Ο.Ε.Ε. 12520 / Α' Τάξης | |